

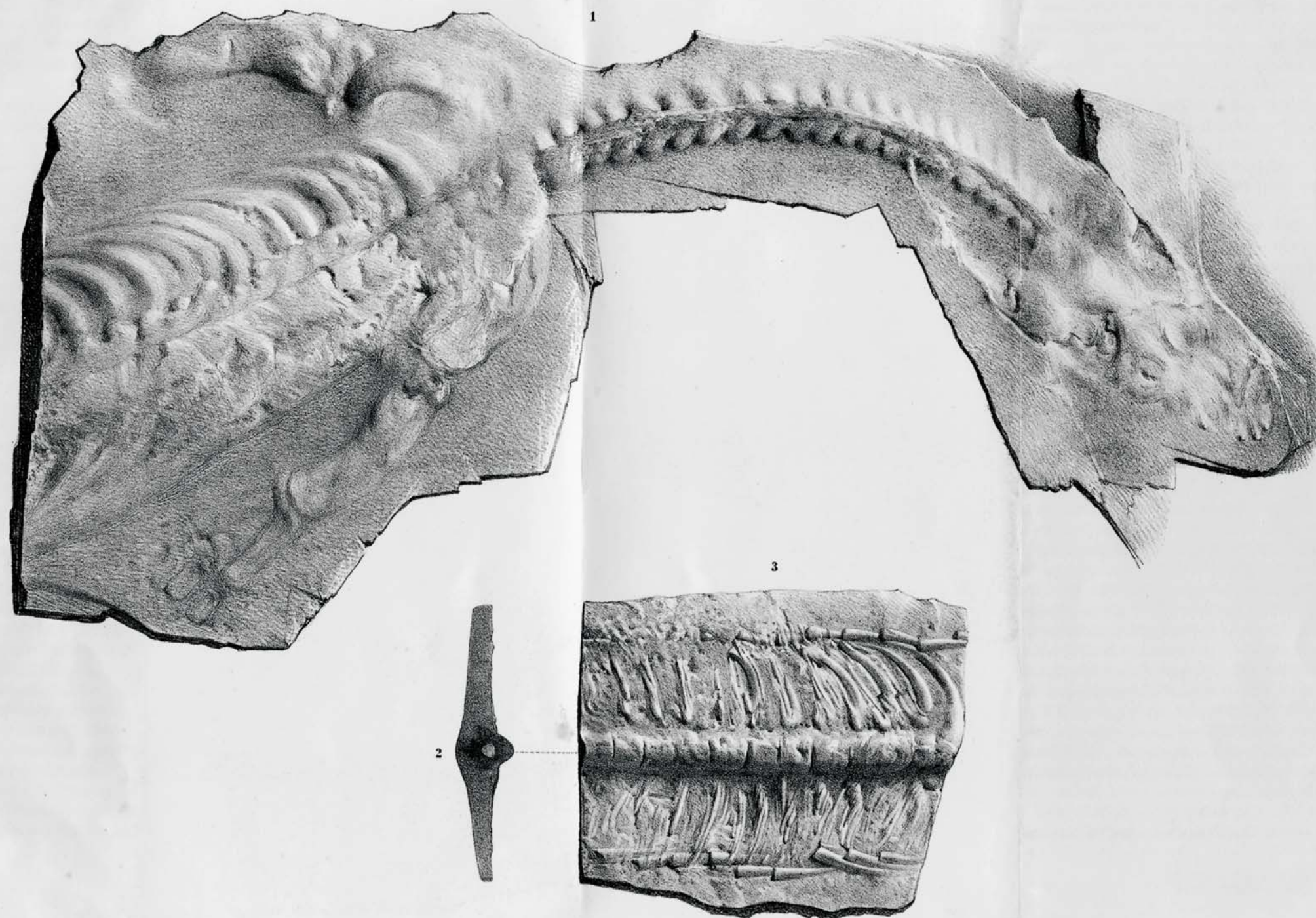
Plates
Tavole



PLATE XXXVII

Fig. 1 - *Lariosaurus balsami* CURIONI, 1863 (1847); paratype; n. inv. 4423 CP; reproduction, after CURIONI, 1863, tav. I, fig. 1; x1.

- *Lariosaurus balsami* CURIONI, 1863 (1847); paratipo; n. inv. 4423 CP; riproduzione da Curioni, 1863, tav. I, fig. 1; x1.



1. *Lariosaurus Cur.*: parte superiore, in grandezza naturale. 2. Sezione dello scheletro mostrante la forma di una vertebra dorsale.
3. Forma delle coste vere, nel punto in cui si congiungono colle coste ventrali.

PLATE XXXVIII

Fig. 1 - *Lariosaurus balsami* CURIONI, 1863 (1847); paratype; n. inv. 4423 CP; x1

- *Lariosaurus balsami* CURIONI, 1863 (1847); paratipo; n. inv. 4423 CP; x1.




PLATE XXXIX

Fig. 1- *Lariosaurus balsami* CURIONI, 1863 (1847); paratype; n. inv. 4425 CP; x1.
- *Lariosaurus balsami* CURIONI, 1863 (1847); paratipo; n. inv. 4425 CP; x1.


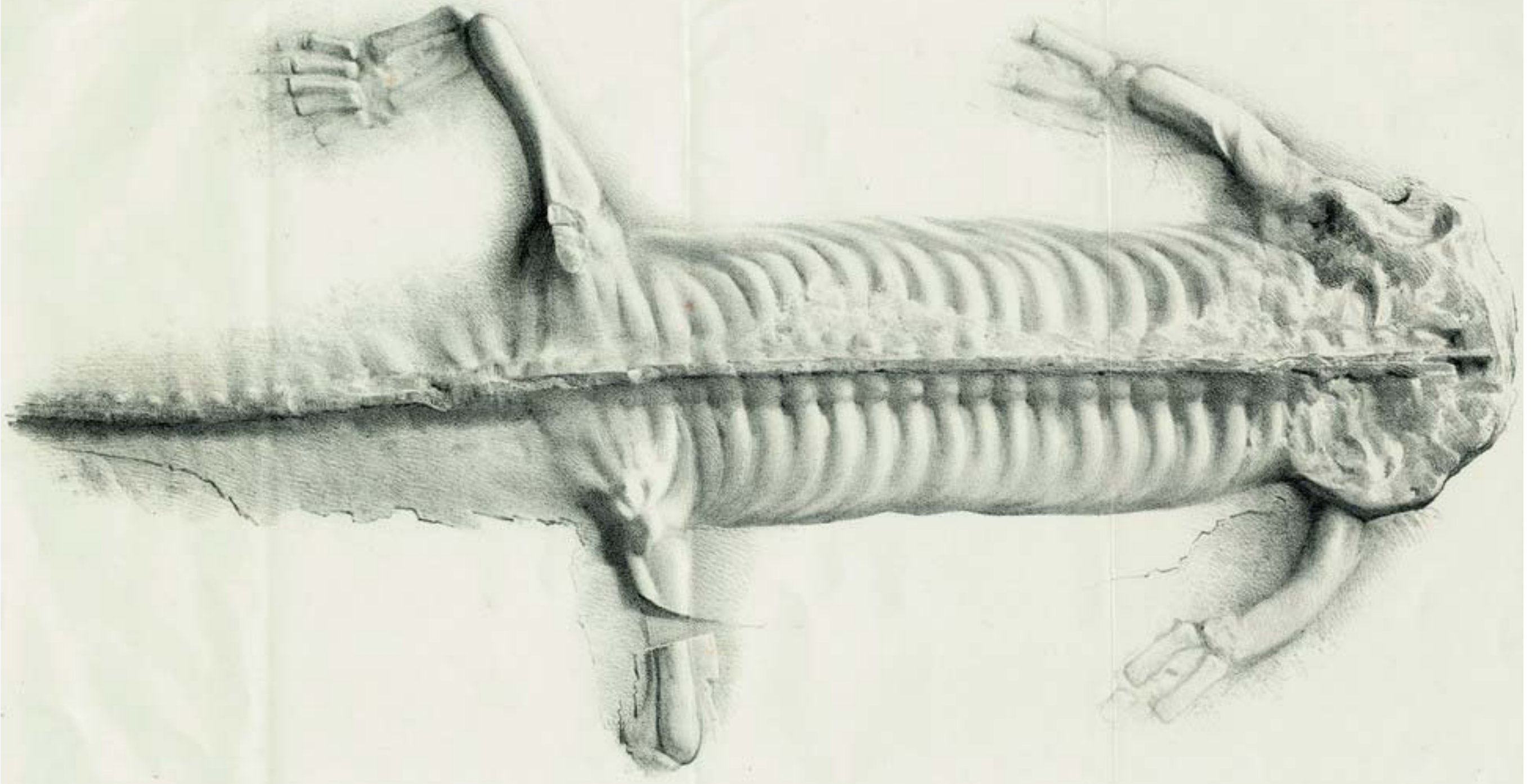


PLATE XL

Fig. 1- *Lariosaurus balsami* CURIONI, 1863 (1847); paratype; n. inv. 4428 CP; reproduction, after CURIONI, 1863, tav. II; x1.

- *Lariosaurus balsami* CURIONI, 1863 (1847); paratipo; n. inv. 4428 CP; riproduzione da Curioni, 1863, tav. II; x1.



Lariosaurus Cur.: parte inferiore, in grandezza naturale.

Gornetti del.

Milano, Lit. Ruschi.

PLATE XLI

Fig. 1- *Lariosaurus balsami* CURIONI, 1863 (1847); paratype; n. inv. 4428 CP; x0,97.
- *Lariosaurus balsami* CURIONI, 1863 (1847); paratipo; n. inv. 4428 CP; x0,97.




PLATE XLII

Fig. 1- *Psephoderma alpinum* MEYER, 1858; plesiotipo; n. inv. 4424 CP; x1.
- *Psephoderma alpinum* MEYER, 1858; plesiotipo; n. inv. 4424 CP; x1.

