



ISPRA

Istituto Superiore per la Protezione e la Ricerca Ambientale

**CONTO CONSUNTIVO
ISPRA
PER L'ESERCIZIO FINANZIARIO 2012**

INDICE

	Pag.
NOTA INTEGRATIVA	3
– <i>Considerazioni introduttive</i>	<i>4</i>
– Risultanze dell’Esercizio 2012 in termini di competenza	<i>14</i>
– Risultanze dell’Esercizio 2012 in termini di cassa	<i>21</i>
– Riaccertamento dei residui attivi e passivi	<i>23</i>
– Situazione amministrativa	<i>25</i>
– Analisi per indici	<i>26</i>
– Situazione del personale	<i>33</i>
– Criteri di ammortamento	<i>38</i>
– Situazione Patrimoniale	<i>39</i>
– Conto Economico	<i>48</i>
SCHEMI DI BILANCIO	
TABELLA SINOTTICA	58
RENDICONTO DECISIONALE	59
RENDICONTO GESTIONALE	60
STATO PATRIMONIALE	61
CONTO ECONOMICO	62

NOTA INTEGRATIVA

CONSIDERAZIONI INTRODUTTIVE

La Legge n. 133 del 6 agosto 2008 di conversione, con modificazioni, del D.L. 25 giugno 2008, n. 122, ha istituito l'ISPRA, "Istituto Superiore per la Protezione e la Ricerca Ambientale", che svolge le funzioni degli enti soppressi APAT, ICRAM e INFS.

La gestione finanziaria dell'Ente, per l'anno 2012, si è svolta in base al Bilancio di Previsione trasmesso con Deliberazione del C.d.A. n. 6 del 29 dicembre 2011 al Ministero dell'Ambiente e tutela del territorio e del mare ed al Ministero dell'Economia e delle Finanze per la prescritta approvazione.

Il decreto n. 123 del 21 maggio 2010 del Ministro dell'Ambiente e della Tutela del Territorio e del Mare di concerto con il Ministro dell'Economia e delle Finanze ha dettato il Regolamento dell'ISPRA a norma dell'art. 28, comma 3 del D.L. 25 giugno 2008 n. 112 convertito, con modificazioni, dalla legge 6 agosto 2008 n. 133.

All'art. 4 sono citati gli organi dell'Istituto che sono:

il Presidente;

il Consiglio d'Amministrazione;

il Consiglio scientifico;

il Collegio dei Revisori dei Conti.

La gestione finanziaria del 2012 è stata caratterizzata dall'esiguità delle risorse finanziarie che lo Stato ha destinato ad ISPRA a seguito delle difficile situazione economica che si è registrata sia in ambito nazionale che internazionale. La riduzione delle risorse, oltre ad avere un impatto sulla gestione di competenza ha condizionato pesantemente anche la gestione di cassa.

Il Bilancio di Previsione 2012 è stato strutturato in 16 Centri di Responsabilità Amministrativa (CRA), dei quali 14 fanno riferimento alla organizzazione della soppressa APAT, mentre il 15° e il 16° sono afferenti alle gestioni riconducibili alle competenze rimesse, rispettivamente, ai soppressi ICRAM e INFS, ed è stato redatto in ottemperanza al D.P.R. del 27 febbraio 2003, n. 97.

In particolare, per quanto attiene il contributo ordinario posto a carico dello Stato, sono state iscritte inizialmente in bilancio complessive risorse per euro 84.213.400,00 così determinate al momento della redazione del documento, sulla base dei dati ufficiali a disposizione dell'Ente.

L'Istituto ha comunque atteso ai compiti istituzionali previsti all'art. 2 del citato D.M. 123/2010 e la gestione finanziaria, anche se tra notevoli difficoltà, è avvenuta all'insegna della più completa continuità.

Gli stanziamenti sono stati assegnati a 16 Centri di Responsabilità Amministrativa (CRA) ai quali è stata assegnata la connessa gestione dei fondi.

Il rendiconto dell'esercizio finanziario 2012 è costituito da:

- conto del bilancio
- conto economico
- stato patrimoniale
- nota integrativa

Gli allegati sono costituiti da:

- situazione amministrativa
- relazione sulla gestione
- relazione del collegio dei revisori

Il conto del bilancio si articola in:

- rendiconto finanziario decisionale
- rendiconto finanziario gestionale

Il rendiconto finanziario decisionale si articola in Unità Previsionali di Base di I livello, come il preventivo finanziario decisionale; analogamente, il rendiconto finanziario gestionale si articola in capitoli come il preventivo finanziario gestionale.

Il conto economico dà dimostrazione dei risultati economici conseguiti nell'esercizio 2012.

Lo stato patrimoniale comprende le attività e le passività finanziarie e patrimoniali dell'Istituto: entrambi i documenti sono redatti secondo gli schemi allegati al D.P.R. n. 97/2003.

Per l'illustrazione delle voci relative al conto economico ed allo stato patrimoniale si rimanda ai paragrafi ad essi dedicati.

Le previsioni definitive di entrata in termini di competenza del Bilancio di Previsione 2012, al netto delle partite di giro, sono state le seguenti:

ENTRATE CORRENTI:	UPB 3° LIVELLO 2	
	– Entrate derivanti da trasferimenti correnti	101.754.592,10
	UPB 3° LIVELLO 3	
	– Altre entrate	13.304.599,98
ENTRATE IN CONTO CAPITALE:	UPB 3° LIVELLO 1	
	– Entrate per alienazione di beni patrimoniali e riscossioni di crediti	3.890.000,00
TOTALE GENERALE ENTRATE		118.949.192,08
	– Avanzo di amministrazione 2012	19.034.508,59
	TOTALE	137.983.700,67

Il Bilancio di Previsione 2012 è stato redatto assumendo un contributo dello Stato di euro 84.213.400,00 rideterminato nel corso dell'esercizio finanziario in euro 84.213.000,00.

In data 20 dicembre 2012, il Ministero Vigilante, ha erogato l'importo di euro 10.363,00 a valere sul proprio capitolo di spesa 3623.

Si riportano di seguito gli aspetti salienti, intervenuti nel corso dell'esercizio finanziario.

La prima variazione al Bilancio di Previsione 2012 ha visto l'adozione dal parte dell'Istituto del "Progetto Strategia Marina" con Delibera del C.d.A. n. 39 del 24 maggio 2012.

Con la suddetta variazione, si è registrato un aumento delle previsioni originarie in termini di competenza e cassa, per complessive maggiori entrate per euro 6.079.698,10.

Le maggiori risorse sono state destinate in uscita, ad incrementare vari capitoli di spesa, come rilevato nel verbale del Collegio dei Revisori dei Conti n.133 dell'11 maggio 2012.

La seconda variazione al Bilancio di Previsione 2012 adottata con Delibera del Presidente n. 7 del 4 settembre 2012 e ratificata con Delibera del C.d.A. n. 42 del 18 ottobre 2012, ha previsto, complessive e maggiori entrate in termini di competenza e cassa per euro 3.465.497,59, così come riportato nel Verbale del Collegio dei Revisori dei Conti n. 135 dell' 8 agosto 2012.

Il Contributo dello Stato, a seguito dell'approvazione della legge di bilancio per l'esercizio 2012, è passato da euro 84.213.400,00 ad euro 84.213.000,00, determinando un arrotondamento in diminuzione di euro 400,00.

A seguito della redazione del Conto Consuntivo 2011, si è provveduto inoltre, all'adeguamento dell'avanzo di amministrazione, rideterminato al termine dell'esercizio 2011 in euro 22.058.076,93 (di cui euro 14.732.769,93 quale quota vincolata ai sensi della Legge 308/2004), registrando un incremento di euro 1.102.494,94, rispetto a quanto indicato nel bilancio di previsione 2012, pari ad euro 20.955.581,99.

In adempimento al D.L. 78/2010 (L. 122/10) ed al D.L. 112/2008 (L.133/08) ed al fine di evidenziare i versamenti effettuati entro il 31 ottobre 2012 in conto entrata al Bilancio dello Stato, ai sensi della suddetta normativa, si è provveduto allo stanziamento nell'ambito del CRA 01 delle somme nei pertinenti capitoli di bilancio, e conseguentemente, alla loro restituzione come previsto dalla norma, come di seguito riportato:

cap. 2660 "Somme per versamento al Bilancio dello Stato D.L. 78/10 (L. 122/10)"

euro 878.154,91 mandato n. 4148 del 29 ottobre 2012;

cap. 2670 "Somme per versamento al Bilancio dello Stato D.L. 112/08 (L. 133/08)"

euro 546.703,75 mandato n. 4149 del 29 ottobre 2012;

La terza variazione al Bilancio di previsione 2012 adottata con Delibera del Presidente n. 8 del 28 settembre 2012 e ratificata con Delibera n.43 del 18 ottobre 2012 del C.D.A., ha previsto l'applicazione del D.L. 6 luglio 2012 n. 95, convertito in Legge n. 135 del 7 agosto 2012 in merito a "Disposizioni urgenti per la revisione della spesa pubblica con invarianza dei servizi ai cittadini" ed il conseguente versamento effettuato come previsto dalla norma di riferimento entro il 30 settembre 2012, in conto entrata al Bilancio dello Stato.

Ai sensi della suddetta norma si è proceduto, pertanto, non a tagli lineari e indifferenziati, ma prendendo a riferimento capitoli di spesa la cui riduzione, più o meno consistente, è stata tale da garantire una seppur minima operatività, che ha richiesto ai CRA una riprogettazione dei programmi/progetto, nell'ottica di focalizzare l'attenzione e quindi l'autorizzazione alla spesa solo a favore di azioni di maggior impatto sullo sviluppo delle attività d'Istituto.

Si è provveduto pertanto, ad assegnare lo stanziamento nell'ambito del CRA 01, capitolo 2650 "Restituzioni e rimborsi diversi" della somma pari ad euro 1.454.510,00 e, conseguentemente, alla restituzione come previsto dalla norma, con mandato n. 3773 del 28 settembre 2012.

Il fondo di cassa al 31 dicembre 2012 chiude con l'importo di euro 27.126.553,68 che coincide con l'estratto conto dell'Istituto Cassiere e registra una maggior disponibilità di euro 7.126.553,68 rispetto al fondo presunto, iscritto nel Bilancio di Previsione 2012 di euro 20.000.000,00.

Nel 2012, il totale delle risorse impegnate al netto delle partite di giro è stato di euro 112.340.847,36, a dimostrazione del continuo sviluppo dell'attività dell'Ente già riscontrato negli anni precedenti, tenuto conto dei rilevanti contenimenti alla spesa evidenziati nella relazione programmatica al Bilancio di Previsione 2012.

I pagamenti effettuati in conto competenza ed al netto delle partite di giro, nell'esercizio finanziario 2012, ammontano ad euro 88.061.661,45, contro euro 95.077.736,65 del 2011.

In conto residui, al netto delle partite di giro, sono stati effettuati pagamenti per euro 23.980.418,33 contro 29.561.801,07 del 2011.

Pertanto il totale dei pagamenti al netto delle partite di giro, è risultato pari a euro 112.042.079,78.

I residui passivi, al netto delle partite di giro, risultano pari ad euro 51.925.694,22 contro euro 55.978.920,18 del 2011. Euro 46.022.971,30 sono da imputare alle uscite correnti.

Per quanto riguarda la gestione dei residui attivi, l'importo al netto delle partite di giro è pari a euro 47.216.774,23 contro euro 55.394.294,84 del 2011. Euro 46.753.127,78 sono da imputare alle entrate correnti.

L'attento monitoraggio della gestione dei residui, ha portato dall'anno 2009, anno della redazione da parte dell'ISPRA del primo bilancio unificato dei tre enti soppressi ex APAT, ex ICRAM ed ex INFS, ad una riduzione dei residui attivi alla fine del 2009, pari al 16,74%, del 29,18% al termine dell'esercizio finanziario 2010, al termine del 2011 pari al 40,34%, ed ha raggiunto uno smaltimento dei residui del 49,22% al termine dell'esercizio 2012.

Sul fronte delle uscite, si è rilevata una diminuzione al termine dell'esercizio 2009 pari all'1,54%, del 22,43% al termine dell'anno 2010, del 32,71% al termine dell'esercizio 2011, per raggiungere una percentuale di smaltimento del 36,44% al termine dell'esercizio 2012.

Riaccertamento dei residui attivi:

Nell'ambito dell'esercizio 2012, l'importo iniziale di euro 56.492.408,57 comprese le partite di giro, è stato ridotto di euro 14.929.631,69 per riscossioni avvenute; la restante somma, di euro 41.562.776,88 comprese le partite di giro, viene riaccertata per euro 36.838.824,56, vista la riduzione di residui attivi per euro 4.723.952,32.

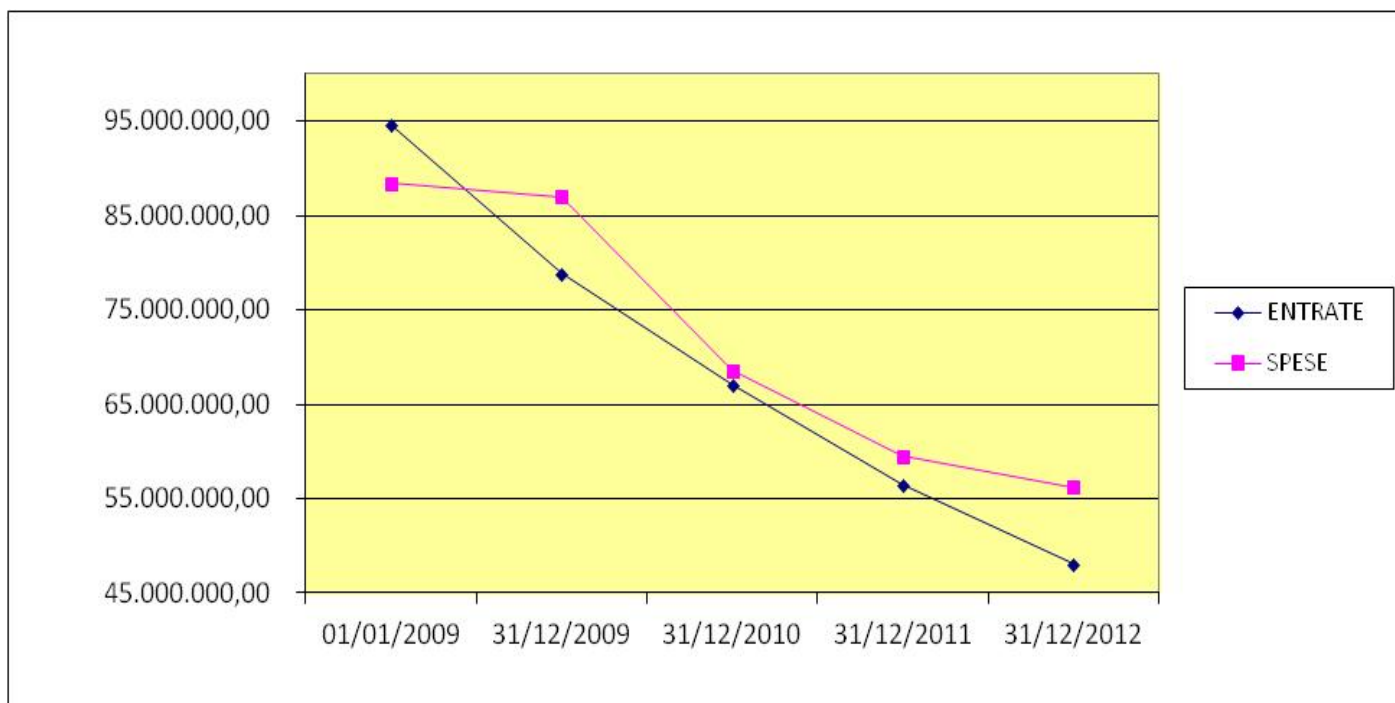
Riaccertamento dei residui passivi:

Nell'ambito dell'esercizio 2012, l'importo iniziale di euro 59.478.617,96 comprese le partite di giro, è stato ridotto di euro 26.893.004,82 per pagamenti avvenuti, la restante somma di euro 32.585.613,14 comprese le partite di giro, viene riaccertata per euro 28.221.864,75 vista la riduzione di residui passivi per euro 4.363.748,39.

È vero altresì, che lo smaltimento dei residui, è rallentato dall'insufficiente disponibilità di cassa, sia sul versante dei residui passivi, poiché l'Istituto è impossibilitato a fronteggiare le uscite di cassa in tempi rapidi, sia sul versante dei residui attivi, poiché gli enti committenti erogano le risorse ad ISPRA, con notevole ritardo rispetto ai tempi stabiliti.

Si riporta di seguito, un grafico esplicativo dello smaltimento dei residui attivi e passivi, effettuato nel periodo 01/01/2009 - 31/12/2012.

RESIDUI	01/01/2009	31/12/2009	31/12/2010	31/12/2011	31/12/2012
ENTRATE	94.693.709,94	78.841.121,92	67.061.193,89	56.492.408,57	48.088.970,43
(*)	-	-16,74%	-29,18%	- 40,34%	- 49,22%
SPESE	88.393.225,81	87.032.586,30	68.565.178,15	59.478.617,96	56.181.015,52
(*)	-	-1,54%	-22,43%	- 32,71%	-36,44%
(*) Diminuzione in percentuale rispetto al 1/1/2009					



STANZIAMENTI DI SPESA:

Nella gestione dell'esercizio finanziario sono state osservate le seguenti disposizioni riguardanti il contenimento della spesa:

la previsione iniziale della spesa per gli organi di amministrazione e controllo, imputata rispettivamente ai capitoli 1000 e 1010, è stata pari ad euro 300.000,00 ed euro 46.850,00.

Si specifica poi, in merito alle spese per organismi collegiali, che il disposto dell'art. 61, comma 1, D.L. 25 giugno 2008 n. 112, convertito in Legge 6 agosto 2008 n. 133, non si applica ad ISPRA a seguito del contenuto dell'art. 29, comma 7, del D.L. 4 luglio 2006 n. 223, convertito in Legge 12 agosto 2006 n. 248. Le disposizioni del citato articolo non sono state applicate agli organi di direzione, amministrazione e controllo che sono gli unici organismi collegiali presenti in ISPRA.

Sono stati rispettati i limiti alla spesa previsti dal D.L. n. 78/2010, convertito nella legge 30 luglio 2010 n.122 e precisamente:

dall'art.6 comma 12 nel limite del 50% della spesa sostenuta nel 2009 per missioni in Italia e all'estero;

dall'art.6 comma 13 spese per la formazione

dall'art.6 comma 14 per spese relative alla manutenzione ed il noleggio e l'esercizio di autovetture

L'Ente è escluso dall'applicazione dell'art. 6, comma 7, del D.L. n. 78/2010 (limite di spesa per le consulenze). Per quanto concerne il comma 8 del medesimo D.L., l'esclusione opera solo per le spese inerenti ai convegni. I limiti di spesa, sono operanti per le spese di pubblicità e rappresentanza per le quali è previsto un limite del 20% della spesa sostenuta nel 2009.

Le spese di pubblicità sostenute da ISPRA sono di natura istituzionale ed obbligatoria, perché relative alla pubblicazione dei bandi di gara sulla G.U., pertanto non è stato possibile apportare una riduzione oltre quanto previsto nel bilancio 2012. La riduzione di spesa, pari ad euro 48.000,00, determinata dalla differenza tra quanto impegnato nel 2009, pari ad euro 60.000,00, ed il limite previsto nell'esercizio 2012, pari ad euro 12.000,00, è stato versato in conto entrata al Bilancio dello Stato.

Per le spese di rappresentanza, il limite per l'esercizio 2012 è determinato in euro 1.000,00, pari al 20% della spesa sostenuta nell'esercizio 2009 di euro 5.000,00. La somma di euro 4.000,00, determinata dalla differenza tra quanto impegnato nel 2009 ed il limite calcolato nell'esercizio 2012, è stato versato in conto entrata al Bilancio dello Stato.

I citati versamenti sono stati effettuati entro il 30 ottobre 2012.

Le spese di sponsorizzazione di cui al comma 6 non sono state previste in ISPRA.

La determinazione del limite di spesa sulla manutenzione ordinaria per l'anno 2012 è stata calcolata considerando il valore di mercato degli immobili utilizzati dall'ISPRA.

L'art. 8, comma 1, decreto legge 31 maggio 2010, n. 78, convertito dalla legge 30 luglio 2010, n. 122 impone agli enti ed organismi pubblici inseriti nel conto economico consolidato della pubblica amministrazione individuati dall'ISTAT ai sensi dell'articolo 1, comma 3, della legge 31 dicembre 2009, n. 196, con esclusione degli enti territoriali e locali e degli enti da essi vigilati, delle aziende sanitarie ed ospedaliere, degli istituti di ricovero e cura a carattere scientifico, il contenimento, a partire dall'anno 2011, delle spese annue di manutenzione ordinaria e straordinaria degli immobili utilizzati nella misura del 2% del valore dell'immobile stesso.

Detto limite di spesa è ridotto all'1% nel caso di esecuzione di interventi di sola manutenzione ordinaria.

Per gli immobili in locazione passiva, è ammessa la sola manutenzione ordinaria nella misura massima dell'1% del valore dell'immobile utilizzato.

Ciò premesso, il limite per la manutenzione ordinaria degli immobili ISPRA gravante sul cap. 1550, corrispondente all'1% del valore dei predetti immobili è pari ad euro 1.162.291,63 comprese le manutenzioni ordinarie sugli immobili in concessione demaniale e di proprietà; nel rispetto di tale limite, le somme autorizzate sono state pari ad euro 643.787,73.

Monitoraggio spese per manutenzione di immobili ex art. 2, comma 618 Legge 24 dicembre 2007 n. 244									
DATI IDENTIFICATIVI IMMOBILI			DATI ECONOMICI IMMOBILI			MONITORAGGIO			
INDIRIZZO	COMUNE	TITOLO GIURIDICO (proprietà, locazione, concessione demaniale, altro)	VALORE DI MERCATO	LIMITE DI SPESA per manutenzione ordinaria (cap. 1550)	LIMITE DI SPESA per manutenzione straordinaria (cap. 3260)	RIFERIMENTO MONITORAGGIO PER PROGETTO	TOTALE LIMITE DI SPESA	SOMME AUTORIZZATE CAP. 1550	DISPONIBILITÀ ANNUA CAP.1550
Via Vitaliano Brancati, 48 e 60	Roma	locazione	€61.374.159,52	€613.741,60		N0P00001	€848.651,81	€504.531,74	
Viale Cesare Pavese, 305/313a	Roma	locazione	€7.577.056,73	€75.770,57					
Via Paolo di Dono, 3/a	Roma	locazione	€1.682.535,76	€16.825,36					
Via Curtatone, 3 (1 piano)	Roma	locazione	€14.231.428,57	€142.314,29					
Lungotevere dei Papareschi	Roma	concessione demaniale	0,00	0,00		N0P00003	€96.531,70	€102.871,51	
Via di Castel Romano, 100/102	Roma	locazione	€5.849.487,80	€58.494,88					
Via di Casalotti, 300	Roma	occupazione	€3.803.682,48	€38.036,82					
Riviera San Nicolò, 54	Venezia	concessione demaniale	€4.340.043,84	€43.400,44	€43.400,44	N0P0VEN1	€84.148,73	€16.969,00	
Riviera San Nicolò, 56	Venezia	concessione demaniale	€2.815.047,84	€28.150,48	€28.150,48				
Laboratorio galleggianti San Polo, 737	Venezia	concessione demaniale	0,00	0,00	0,00				
Campo San Provolo – Castello 4665 (mq 382)	Venezia	concessione demaniale	€641.996,84	€6.419,97	€6.419,97				
Cavana di Sestriere Santa Croce, 360 GXI	Venezia	concessione demaniale	0,00	0,00	0,00				

Laboratorio Mareografico - Castello, 5016/A	Venezia	concessione demaniale	0,00	0,00	0,00				
Osservatorio Mareografico - V.lo Nervesa della Battaglia, 3	Padova	concessione demaniale	€617.784,30	€6.177,84	€6.177,84				
località Brondolo - Chioggia	Chioggia (VE)	Concessione demanio comunale	€332.025,00	€3.320,25		N0P0ICRA	€13.269,38	€9.196,47	
Piazzale dei Marmi – Terminal Crociera I piano (cat. A10)	Livorno	locazione	€485.714,29	€4.857,14					
Via Salvatore Puglisi, 9	Palermo	locazione	€454.324,85	€4.543,25					
Via dei Mille, 41	Milazzo (ME)	Comodato gratuito							
Via Trazzera Marina	Capo d'Orlando (ME)	locazione	€54.874,17	€548,74					
TOTALI			€104.260.161,99	€1.042.601,63					
Ca' Fornacetta, 9	Ozzano dell'Emilia (BO)	proprietà	€11.969.000,00	€119.690,00	€119.690,00	N0P0BOL1	€119.690,00	€10.219,01	
Totale limite spesa manutenzione ordinaria e straordinaria			€116.229.167,99	€1.162.291,63	€203.838,73		€1.162.291,63	€643.787,73	

Il limite per la manutenzione straordinaria gravante sul cap. 3260 relativo ai soli immobili in concessione demaniale e di proprietà viene pertanto a corrispondere alla differenza tra il 2% del valore di tali immobili (euro 407.677,44) e quanto autorizzato per la manutenzione ordinaria (euro 27.188,01), cioè pari ad euro 407.677,46; le somme autorizzate sono state pari ad euro zero.

Le predette limitazioni non si applicano nei confronti degli interventi obbligatori ai sensi del decreto legislativo 22 gennaio 2004, n. 42 recante il “Codice dei beni culturali e del paesaggio” e del decreto legislativo 9 aprile 2008, n. 81, concernente la sicurezza sui luoghi di lavoro, gravanti sul cap. 1551 di nuova istituzione denominato “Interventi sulle infrastrutture per adempimenti normativi in materia di sicurezza ed igiene dei luoghi di lavoro”.

DATI IDENTIFICATIVI IMMOBILI			MONITORAGGIO cap. 3260					
INDIRIZZO	COMUNE	TITOLO GIURIDICO (proprietà, locazione, concessione demaniale, altro)	VALORE DI MERCATO	LIMITE DI SPESA per manutenzione ordinaria e straordinaria (pari al 2%)	SOMME AUTORIZZATE per manutenzione ordinaria (vedi tabella precedente)	LIMITE DISPONIBILE PER MANUTENZIONE STRAORDINARIA (importo limite 2% - importo autorizzato per manutenzione ordinaria)	SOMME AUTORIZZATE per manutenzione straordinaria	DISPONIBILITÀ ANNUA
Lungotevere dei Papareschi	Roma	concessione demaniale						
S. Polo, 50	Venezia	concessione demaniale	Data rilascio: luglio 2011		€16.969,00	€168.297,46	0,00	€168.297,46
Campo San Provolo – Castello 4665 (mq 382)	Venezia	concessione demaniale	€641.996,84	€12.839,93				
Riviera San Nicolò, 56	Venezia	concessione demaniale	€2.815.047,84	€56.300,95				
Riviera San Nicolò, 54	Venezia	concessione demaniale	€4.340.043,84	€86.800,87				
Autorimessa via Cristoforo Colombo, 20	Venezia Mestre	concessione demaniale						
Laboratorio galleggianti San Polo, 737	Venezia	concessione demaniale						
Cavana di Sestriere Santa Croce, 360 GXI	Venezia	concessione demaniale						
Laboratorio Mareografico - Castello, 5016/A	Venezia	concessione demaniale						
Osservatorio Mareografico - V.lo Nervesa della Battaglia, 3	Padova	concessione demaniale	€617.784,30	€12.355,69				
Ca' Fornacetta, 9	Ozzano dell'Emilia (BO)	Proprietà	€11.969.000,00	€239.380,00				
TOTALI			€20.383.872,82	€407.677,44	€27.188,01	€407.677,46	0,00	€407.677,46

RISULTANZE DELL'ESERCIZIO 2012 IN TERMINI DI COMPETENZA

ENTRATE

In termini di competenza a fronte della previsione definitiva delle entrate pari a euro 118.949.192,08 (al netto delle partite di giro), oltre l'avanzo di amministrazione al 31 dicembre 2011 di euro 22.058.076,93, sono stati assunti accertamenti al netto delle partite di giro per un totale di euro 109.677.482,95.

L'articolazione delle entrate accertate è la seguente:

ENTRATE CORRENTI

euro

<u>UPB di 3° Livello 2</u>	Entrate derivanti da trasferimenti correnti	96.562.627,87
<u>UPB di 3° Livello 3</u>	Altre entrate	9.750.291,24
	Totale entrate correnti	106.312.919,11

ENTRATE IN CONTO CAPITALE

<u>UPB di 3° Livello 1</u>	Entrate per alienazione di beni patrimoniali e riscossioni di crediti	3.364.563,84
	Totale entrate in conto capitale	3.364.563,84
	TOTALE GENERALE	109.677.482,95

Per quanto riguarda gli accertamenti delle entrate di competenza dell'esercizio 2012, si riportano di seguito, articolate per Unità Previsionali di Base, le principali voci di natura finanziaria e programmatica:

ENTRATE CORRENTI

Unità Previsionale di Base di 3° Livello 2

ENTRATE DERIVANTI DA TRASFERIMENTI CORRENTI:

MINISTERO DELLE POLITICHE AGRICOLE ALIMENTARI E FORESTALI - progetto MAERL 2 - studio sulla presenza nelle acque italiane dei fondi a maerle-corallinacee libere, habitat di interesse conservazionistico – PR P0033009 cap. 0080	17.600,00
MINISTERO DELLE POLITICHE AGRICOLE ALIMENTARI E FORESTALI – progetto ITAFISH (2008/56/CE) – PR P0044511 cap. 0080	20.000,00
MINISTERO DELLE POLITICHE AGRICOLE ALIMENTARI E FORESTALI – progetto ITAQUA – realizzazione sistemi informatici fruizione dati – PR P0044002 cap. 0080	36.000,00
MINISTERO DELLE POLITICHE AGRICOLE ALIMENTARI E FORESTALI – programma operativo sulle misure gestionali volte al ripopolamento degli stock di corallo rosso – PR P0033008 cap. 0080	59.200,00
MINISTERO PER L'AMBIENTE E PER LA TUTELA DEL TERRITORIO E DEL MARE – SIN PITELLI e LIVORNO – SPERIMENTAZIONE – PR P0020925 cap. 0080	60.000,00
MINISTERO PER L'AMBIENTE E PER LA TUTELA DEL TERRITORIO E DEL MARE – progetto MOSE PR X000MOSE CRA 06 cap. 0080	660.000,00
MINISTERO PER L'AMBIENTE E PER LA TUTELA DEL TERRITORIO E DEL MARE – progetto MOSE PR X000MOSE CRA 15 cap. 0080	535.000,00

MINISTERO PER L'AMBIENTE E PER LA TUTELA DEL TERRITORIO E DEL MARE – progetto MOSE		239.689,16
PR X000MOSE CRA 16		
cap. 0080		
PIANO NAZIONALE BONIFICHE RIPRISTINO SIN – caratterizzazione ambientale aree marine/salmastre – PR		490.000,00
P0020903		
cap. 0080		
PNRA PROGRAMMA ANTARCTICUM - vulnerabilità pesci polari al cambiamento climatico: ciclo vitale, habitats,		56.000,00
relazione con ghiaccio marino – PR P0044524		
cap. 0080		
UNIVERSITÀ DEGLI STUDI DI CAGLIARI – DIP.TO di SCIENZE della VITA – uso del ROV (Remotely		15.200,00
Operated Vehicle) nella definizione applicativa di piani di gestione per il corallo rosso – PR P0033007		
cap. 0080		
REGIONE SICILIA ASSESSORATO PESCA – progetto CAULERPA - P0044503		80.000,00
cap. 0090		
REGIONE SICILIA - I.A.M.C./C.N.R. – progetto STRALAMP - Valutazione ecocompatibilità e sostenibilità attività		16.000,00
di pesca cefalopodi adulti con reti a strascico nell'area di Sciacca e Lampedusa – PR P0044508		
cap. 0090		
MINISTERO PER L'AMBIENTE E PER LA TUTELA DEL TERRITORIO E DEL MARE – PROGETTO		
STRATEGIA MARINA		
cap. 0100		
Oceanografia e climatologia	X0SM0201	791.180,60
Reporting alla CE	X0SM0202	266.000,00
Coordinamento	X0SM0203	122.698,10
Biodiversità e habitat	X0SM1504	1.375.318,70
Inquinamento	X0SM1505	876.750,00
Attività produttive Focus 1	X0SM1506	1.121.050,00
Attività produttive Focus 2	X0SM1507	623.700,70
Socioeconomico	X0SM0308	444.500,00
Infrastruttura naz. per l'informazione	X0SM0309	235.900,00
Formazione e informazione	X0SM0110	177.100,00

Relazioni internazionali	X0SM0111	45.500,00
MINISTERO PER L'AMBIENTE E PER LA TUTELA DEL TERRITORIO E DEL MARE – ANALISI CONTROLLO GENETICO SPECIE IN CATTIVITÀ INSERITE NELLA CONVENZIONE DI WASHINGTON CITES – PR R0011202		123.966,95
cap. 0100		
FUNZIONI DI ISPEZIONI E CONTROLLO – PR D0010004		197.331,00
cap. 0100		
MINISTERO PER L'AMBIENTE E PER LA TUTELA DEL TERRITORIO E DEL MARE – ATTIVITÀ DI SUPPORTO PER LA REALIZZAZIONE DEGLI ADEMPIMENTI DERIVANTI DA ACCORDI INTERNAZIONALI IN MATERIA DI AVIFAUNA DELL'AFRICA – AEW A – PR R0011300		41.179,10
cap. 0100		
SANTUARIO PELAGOS – SUPPORTO ALLE ATTIVITÀ DEL SEGRETARIATO PERMANENTE PELAGOS – (contributo da parte del MATTM) – PR P0055312		56.250,00
cap. 0100		
SUPPORTO ALLA COMMISSIONE ISTRUTTORIA IPPC – A0390001		1.345.859,00
cap. 0100		
SUPPORTO TECNICO SCIENTIFICO ALL'AUTORITÀ COMPETENTE PER L'ATTUAZIONE DEL REGOLAMENTO REACH CE N. 1907/2006 – PR K0TCREAC		462.452,00
cap. 0100		
<u>Proventi derivanti da certificazione controlli di sicurezza e protezione sanitaria e ambientale:</u>		117.000,00
<u>Altri proventi patrimoniali:</u>		0,00
<u>Interessi attivi relativi a mutui ed a prestiti al personale:</u>		24.563,34
<u>Recuperi e rimborsi di oneri per il personale:</u>		2.405.822,37

<u>Rimborsi di spese per mensa:</u>	36.557,46
<u>Recuperi e rimborsi di spese per l'acquisto di beni di consumo e di servizi:</u>	22.682,79
<u>Recuperi e rimborsi spese per trasferimenti passivi:</u>	0,00
<u>Proventi vari o straordinari:</u>	62.700,07
Sanzioni D.Lgs. 758/1994	
	60.396,24
<u>Altre entrate eventuali:</u>	
<u>Partecipazioni Enti Internazionali per contratti di associazione e ricerca:</u>	
COMMISSIONE EUROPEA – progetto AQUATRACE – FP7 sviluppo di strumenti per l'analisi e la valutazione dell'impatto genetico del pesce da acquacoltura – PR. P0044020 cap. 0530	21.770,80
COMMISSIONE EUROPEA – progetto COAST BEST – PR P0022003 cap. 0530	58.607,40
COMMISSIONE EUROPEA – progetto MY OCEAN 2 – PR I0C90010 cap. 0530	43.889,74
COMMISSIONE EUROPEA – REMPEC – progetto POSOW – PR P0055306 cap. 0530	18.673,20
COMMISSIONE EUROPEA – THE NORWEGIAN METEOROLOGICAL INST. – progetto MY WAVE PR I0C90009 cap. 0530	10.999,97
COMUNITÀ EUROPEA – progetto DANUBE FLOODRISK – PR I0AG0006 cap. 0530	137.486,00
COMUNITÀ EUROPEA – progetto SCience Data Infrastructure for Preservation - Earth Science – PR X0SCIDIP cap. 0530	105.988,00
COMUNITÀ EUROPEA (FP7) – progetto BASE – PR J0290006 cap. 0530	122.836,00
COMUNITÀ EUROPEA (FP7) – progetto MERMAID – PR P0022028 cap. 0530	71.950,79

COMUNITÀ EUROPEA (FP7) – progetto THESEUS - Innovative coastal technologies for safer European coasts in a changing climate PR P0020922 cap. 0530	59.677,81
FA.RE.NA.IT. (LIFE+10 INF/IT/272) – Progetto Fare Rete per Natura 2000 in Italia – PR LOCALIF2 cap. 0530	113.000,00
SANTUARIO PELAGOS – SUPPORTO ALLE ATTIVITÀ DEL SEGRETARIATO PERMANENTE PELAGOS – PR P0055312 cap. 0530	533.304,85
UNESCO – progetto STABILITÀ SIQ PETRA – PR H0S20012 cap. 0530	28.543,39

ENTRATE IN CONTO CAPITALE

Unità Previsionale di Base di 3° Livello 1

ENTRATE PER ALIENAZIONE DI BENI PATRIMONIALI E RISCOSSIONE DI CREDITI:

<u>Alienazione di apparecchi, macchine, attrezzature, automezzi, mobili:</u>	0,00
<u>Riscossioni di prestiti concessi a dipendenti:</u>	116.499,88
<u>Riscossione dal fondo di indennità di anzianità:</u>	
Polizza INA	3.234.574,24
<u>Riscossioni di crediti diversi:</u>	13.489,72

USCITE

In termini di competenza a fronte della previsione definitiva delle uscite, al netto delle partite di giro, pari a euro 141.007.269,01 sono stati assunti impegni di spesa per un totale di euro 112.340.847,36.

L'articolazione delle uscite impegnate è la seguente:

USCITE CORRENTI

		euro
UPB di 3° Livello 1	Funzionamento	95.106.120,10
UPB di 3° Livello 2	Interventi diversi	13.427.528,75
UPB di 3° Livello 3	Oneri comuni	0,00
UPB di 3° Livello 4	Trattamenti di quiescenza integrativi e sostitutivi	15.000,00
UPB di 3° Livello 5	Accantonamento a fondi rischi ed oneri	0,00
		<hr/>
Totale uscite correnti		108.548.648,85

USCITE IN CONTO CAPITALE

UPB di 3° Livello 1	Investimenti	3.792.198,51
UPB di 3° Livello 2	Oneri Comuni	0,00
UPB di 3° Livello 3	Accantonamenti per uscite future	0,00
UPB di 3° Livello 4	Accantonamento per ripristino investimenti	0,00
		<hr/>
Totale uscite in conto capitale		3.792.198,51

TOTALE GENERALE **112.340.847,36**

Per la parte relativa alle uscite, la tipologia delle spese è così costituita:

- per la parte di uscite correnti relative al personale si registrano euro 70.765.452,42 per le spese di personale in servizio dipendente, di cui euro 40.180.454,13 per stipendi ed altri assegni fissi al personale a ruolo; euro 12.222.734,93 per gli oneri previdenziali ed assistenziali a carico dell'Ente per dipendenti; euro 598.902,31 per benefici di natura assistenziale e sociale;

- per le uscite in conto capitale relative al personale si registrano: impegni in conto competenza per euro 1.402.345,99 per indennità di anzianità al personale cessato dal servizio e liquidazioni per euro 1.362.659,93;
- tra le spese di funzionamento delle sedi ISPRA, si segnalano: euro 7.889.306,80 per i contratti di locazione; euro 725.873,12 per spese di pulizia e disinfestazione dei locali, euro 1.256.116,34 per guardiania; euro 1.454.373,52 per utenze; euro 205.566,87 per spese relative a facchinaggio trasporti nucleari e convenzionali; euro 331.606,32 per spese di assicurazioni nucleari e convenzionali;
- 5.538.057,14 euro per imposte e tasse.

RISULTANZE DELL'ESERCIZIO 2012 IN TERMINI DI CASSA

ENTRATE

In termini di cassa la previsione definitiva è stata di euro 107.483.873,95 al netto delle partite di giro.

Il fondo di cassa al 31/12/2011 è stato pari a euro 25.044.286,32.

A fine esercizio 2012, il fondo di cassa passa a euro 27.126.553,68 con un incremento di euro 2.082.267,36.

A fronte di tali previsioni, le riscossioni complessive effettuate nell'esercizio 2012, al netto di quelle relative alle partite di giro, ammontano a euro 113.138.482,49 di cui euro 98.936.879,99 in conto competenza ed euro 14.201.602,50 in conto residui.

Tra le riscossioni effettuate nell'esercizio di competenza si evidenziano:

- 5.381.363,81 euro per erogazioni da parte di Enti Pubblici;
- 68.018,85 euro per proventi derivanti da prestazioni di servizi tecnici, certificazioni e controlli di sicurezza nucleare e protezione sanitaria;
- 1.009.515,20 euro per poste correttive e compensative di uscite correnti;
- 1.296.421,77 euro per partecipazione Enti internazionali per contratti di associazione e ricerca;
- 2.900.917,39 euro per alienazione di beni patrimoniali e riscossione crediti.

USCITE

Nell'esercizio 2012 i pagamenti complessivamente effettuati, al netto di quelli relativi alle partite di giro, ammontano a euro 112.042.079,78.

I pagamenti sono così composti:

88.061.661,45 euro da pagamenti sull'esercizio di competenza (86.286.146,89 euro per uscite correnti e 1.775.514,56 euro per uscite in conto capitale);

23.980.418,33 euro da pagamenti sulla gestione dei residui (19.827.318,13 euro per uscite correnti e 4.153.100,20 euro per uscite in conto capitale).

Gli stessi dati sono così sintetizzati per UPB di spesa:

UPB	DENOMINAZIONE	Competenza	Residui	TOTALE
UPB di 3° Livello 1	Funzionamento	77.237.406,29	16.306.480,26	93.543.886,55
UPB di 3° Livello 2	Interventi diversi	9.047.927,13	3.513.726,01	12.561.653,14
UPB di 3° Livello 3	Oneri comuni	0,00	0,00	0,00
UPB di 3° Livello 4	Trattamenti di quiescenza integrativi e sostitutivi	813,47	7.111,86	7.925,33
UPB di 3° Livello 5	Accantonamento a fondi rischi ed oneri	0,00	0,00	0,00
	Totale uscite correnti	86.286.146,89	19.827.318,13	106.113.465,02
UPB di 3° Livello 1	Investimenti	1.775.514,56	4.153.100,20	5.928.614,76
UPB di 3° Livello 2	Oneri Comuni	0,00	0,00	0,00
UPB di 3° Livello 3	Accantonamenti per uscite future	0,00	0,00	0,00
UPB di 3° Livello 4	Accantonamento per ripristino investimenti	0,00	0,00	0,00
	Totale uscite in conto capitale	1.775.514,56	4.153.100,20	5.928.614,76
	TOTALI	88.061.661,45	23.980.418,33	112.042.079,78

RIACCERTAMENTO DEI RESIDUI ATTIVI E PASSIVI

Nel corso del 2012 si sono verificate minori entrate, rispetto alla determinazione iniziale per 4.723.952,32 euro, comprensive delle partite di giro.

Le rettifiche dei residui attivi sono così costituite:

UPB di 3° Livello 2	Entrate derivanti da trasferimenti correnti	3.888.505,91
UPB di 3° Livello 3	Altre entrate	105.479,12
	Totale variazioni sulle entrate correnti	3.993.985,03
UPB di 3° Livello 1	Entrate per alienazione di beni patrimoniali e riscossioni di crediti	722.536,04
	Totale variazioni sulle entrate in conto capitale	722.536,04
	Totale variazioni sulle entrate, al netto delle partite di giro	4.716.521,07
UPB di 3° livello 1	Entrate aventi natura di Partite di giro	7.431,25
	Totale variazioni sulle entrate, aventi natura partite di giro	7.431,25
	TOTALE	4.723.952,32

Sul fronte delle spese, si sono verificate minori spese rispetto alla determinazione iniziale per 4.363.748,39 euro, comprensive delle partite di giro.

Dette rettifiche dei residui passivi sono così costituite:

		euro
UPB di 3° Livello 1	Funzionamento	2.989.633,64
UPB di 3° Livello 2	Interventi diversi	1.311.248,27
UPB di 3° Livello 3	Oneri comuni	0,00
UPB di 3° Livello 4	Trattamenti di quiescenza integrativi e sostitutivi	0,00
UPB di 3° Livello 5	Accantonamento a fondi rischi ed oneri	0,00
Totale variazioni sulle uscite correnti		4.300.881,91
UPB di 3° Livello 1	Investimenti	51.111,63
UPB di 3° Livello 2	Oneri Comuni	0,00
UPB di 3° Livello 3	Accantonamenti per uscite future	0,00
UPB di 3° Livello 4	Accantonamento per ripristino investimenti	0,00
Totale variazioni sulle uscite conto capitale		51.111,63
Totale variazioni sulle uscite, al netto delle partite di giro		4.351.993,54
UPB di 3° livello 1	Uscite aventi natura di Partite di giro	11.754,85
Totale variazioni sulle uscite, aventi natura di partite di giro		11.754,85
TOTALE		4.363.748,39

Di conseguenza l'avanzo di amministrazione risulta così formato:

		euro
-	Entrate accertate	132.731.622,42 +
-	Avanzo di amministrazione al 31/12/2011	22.058.076,93 +
-	Rettifiche di residui passivi	4.363.748,39 +
-	Impegni assunti	135.394.986,83 -
-	Rettifiche di residui attivi	4.723.952,32 -
TOTALE		19.034.508,59

SITUAZIONE AMMINISTRATIVA

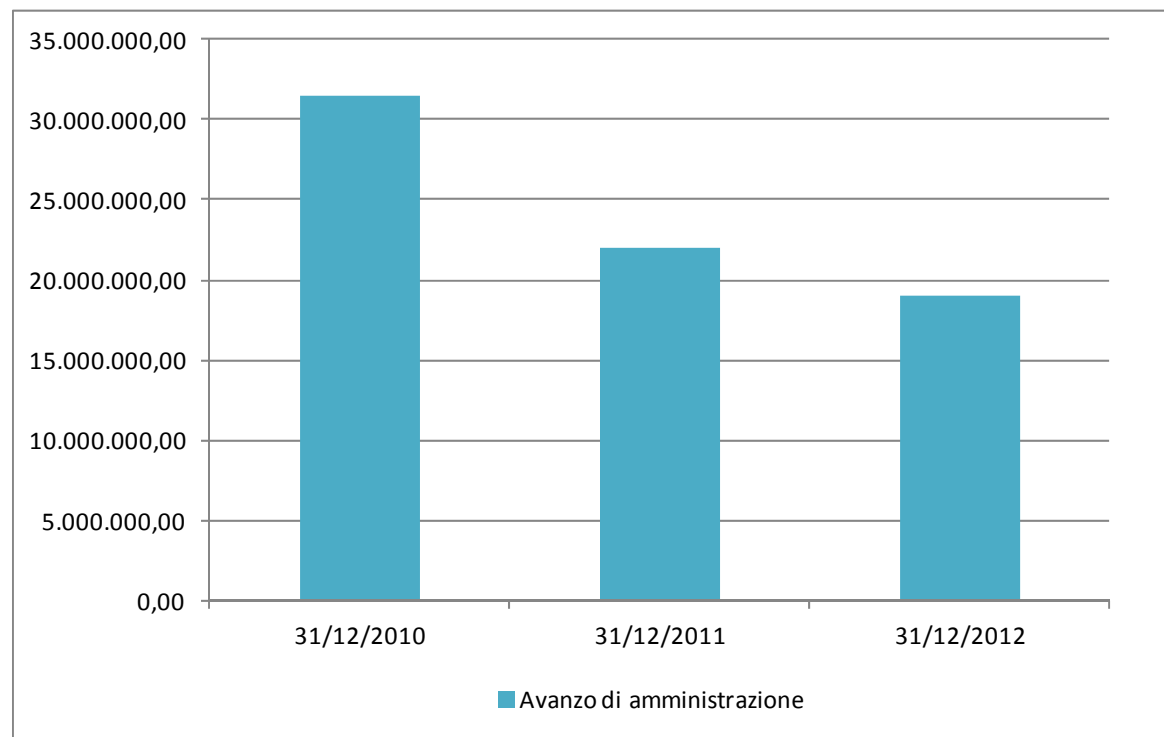
Fondo iniziale di cassa			25.044.286,32
Riscossioni:	sulla competenza sui residui	121.481.476,55 14.929.631,69	136.411.108,24
Pagamenti:	sulla competenza sui residui	107.435.836,06 26.893.004,82	134.328.840,88
Consistenza della cassa alla fine dell'esercizio			27.126.553,68
Residui attivi:	degli esercizi precedenti dell'esercizio	36.838.824,56 11.250.145,87	48.088.970,43
Residui passivi:	degli esercizi precedenti dell'esercizio	28.221.864,75 27.959.150,77	56.181.015,52
Avanzo di amministrazione alla fine dell'esercizio di cui Avanzo vincolato L. 308/2004			19.034.508,59 14.732.769,73

ANALISI PER INDICI:

Andamento dell'Avanzo di amministrazione nel triennio 2010 – 2012

Avanzo di amministrazione	31/12/2010	31/12/2011	31/12/2012
Avanzo di amministrazione	31.446.982,51	22.058.076,93	19.034.508,59
(*)		29,86%	39,47%

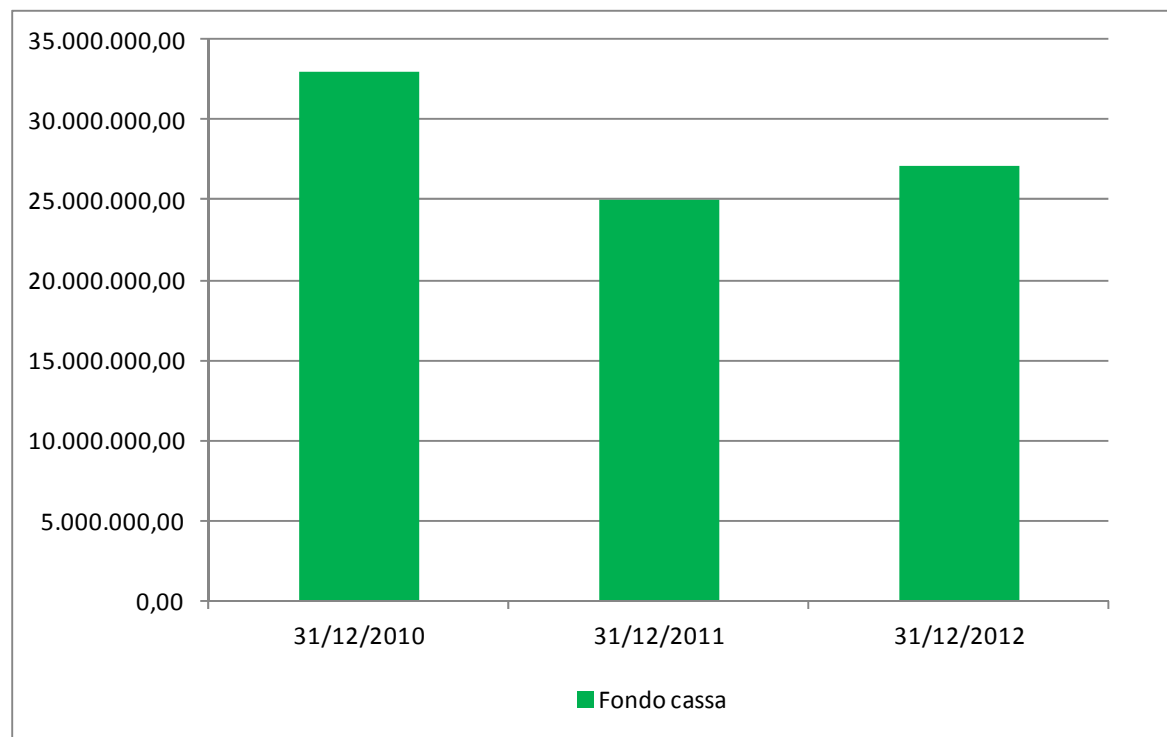
(*) diminuzione percentuale rispetto all'anno 2010



Andamento Fondo Cassa nel triennio 2010 – 2012

Fondo Cassa	31/12/2010	31/12/2011	31/12/2012
Fondo cassa	32.950.966,77	25.044.286,32	27.126.553,68
(*)		24,00%	17,68%

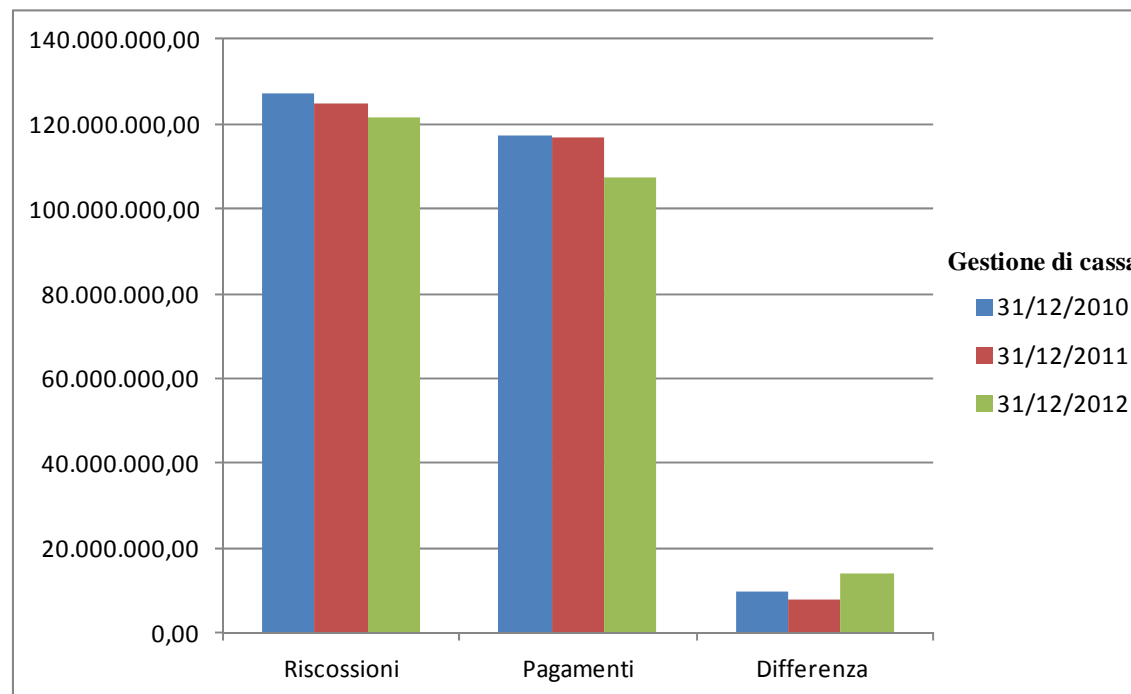
(*) diminuzione percentuale rispetto all'anno 2010



Andamento di Cassa nel triennio 2010 – 2012

Gestione di Cassa	31/12/2010	31/12/2011	31/12/2012
Riscossioni su accertamenti di competenza	127.161.915,27	124.740.403,81	121.481.476,55
(*)		-1,94%	-4,68%
Pagamenti su impegni di competenza	117.440.544,42	116.807.654,75	107.435.836,06
(*)		-0,54%	-9,31%
Differenza tra riscossioni e pagamenti	9.721.370,85	7.932.749,06	14.045.640,49
(*)		-22,55%	30,79%

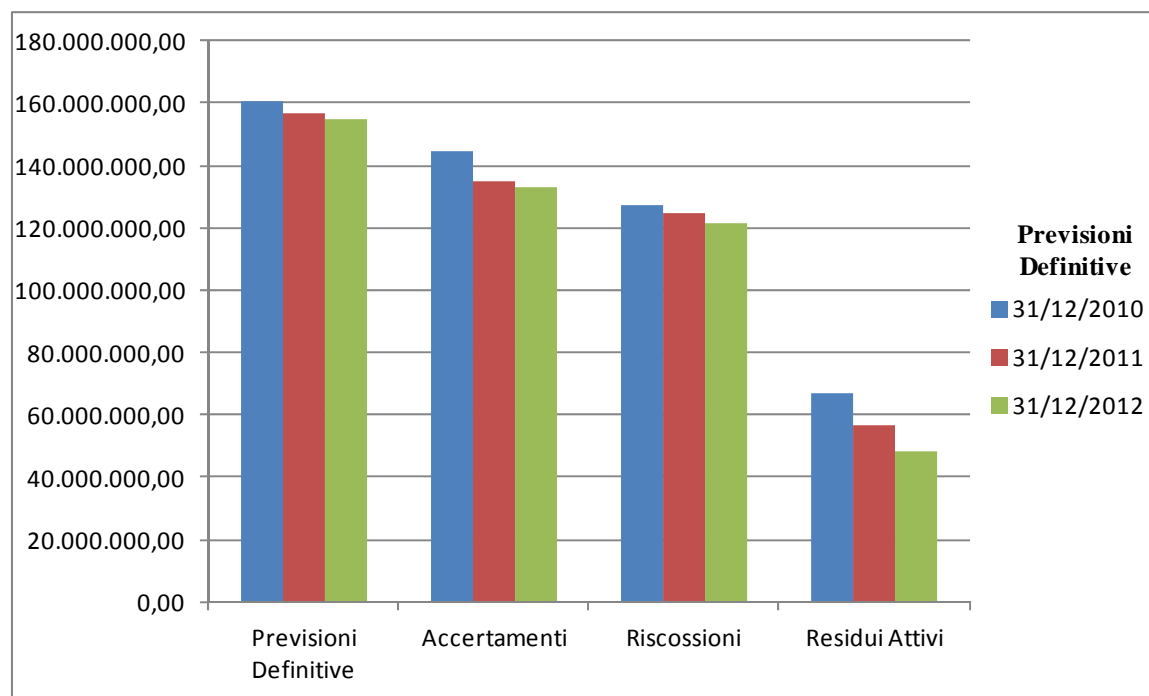
(*) variazione in percentuale rispetto all'anno 2010



ANALISI TOTALE GENERALE ENTRATE - GESTIONE COMPETENZA E RESIDUI

	31/12/2010	%	31/12/2011	%	31/12/2012
Previsioni Definitive	160.619.673,62	-2,57%	156.602.420,67	-1,34%	154.535.192,08
Accertamenti	144.623.060,65	-6,94%	135.242.772,00	-1,89%	132.731.622,42
Riscossioni	127.161.915,27	-1,94%	124.740.403,81	-2,68%	121.481.476,55
Residui Attivi	67.061.193,89	-18,71%	56.492.408,57	-17,47%	48.088.970,43

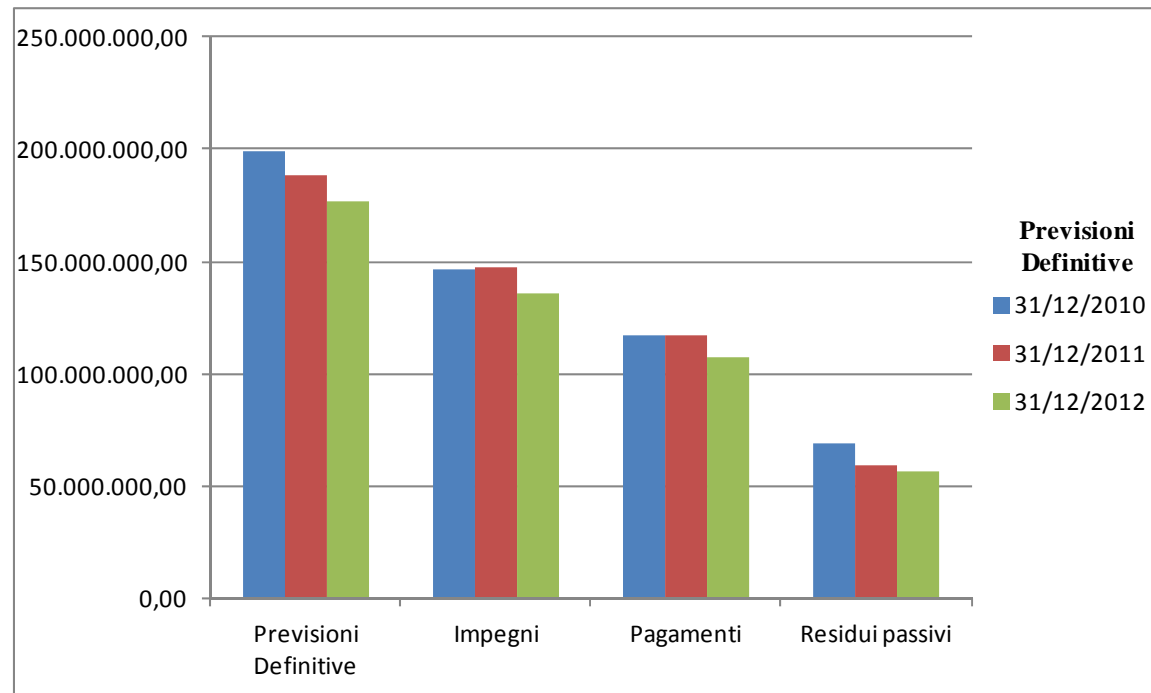
(incluse le partite di giro)



ANALISI TOTALE GENERALE USCITE - GESTIONE COMPETENZA E RESIDUI

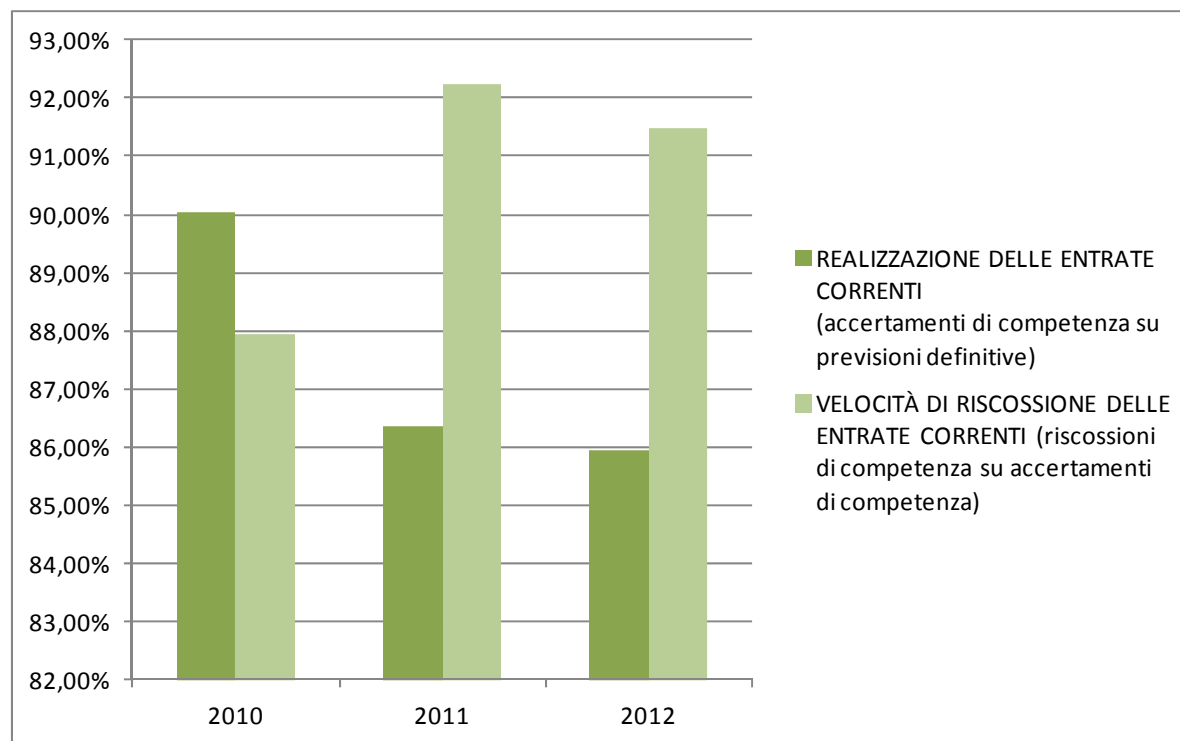
	31/12/2010	%	31/12/2011	%	31/12/2012
Previsioni Definitive	199.248.972,35	-5,96%	188.049.403,18	-6,49%	176.593.269,01
Impegni	146.127.382,27	0,53%	146.902.878,27	-8,50%	135.394.986,83
Pagamenti	117.440.544,42	-0,54%	116.807.654,75	-8,72%	107.435.836,06
Residui passivi	68.565.178,15	-15,28%	59.478.617,96	-5,87%	56.181.015,52

(incluse le partite di giro)



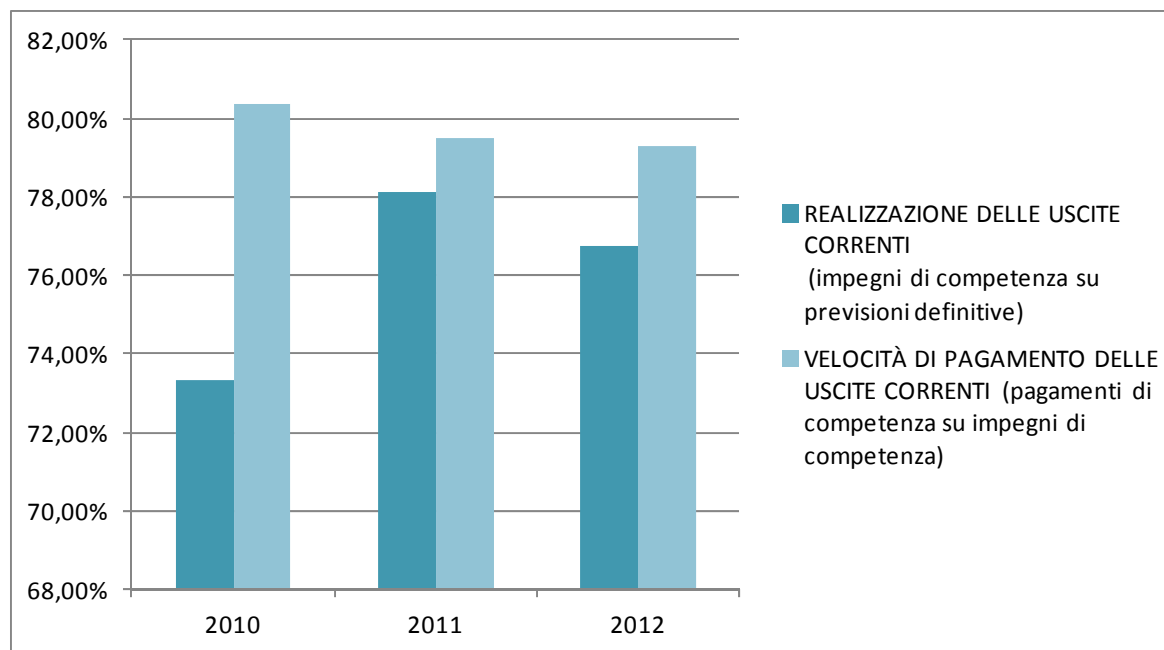
ANALISI DELLE ENTRATE CORRENTI

	2010	2011	2012
REALIZZAZIONE DELLE ENTRATE CORRENTI (accertamenti di competenza su previsioni definitive)	90,04%	86,36%	85,95%
VELOCITÀ DI RISCOSSIONE DELLE ENTRATE CORRENTI (riscossioni di competenza su accertamenti di competenza)	87,93%	92,23%	91,47%



ANALISI DELLE USCITE CORRENTI

	2010	2011	2012
REALIZZAZIONE DELLE USCITE CORRENTI (impegni di competenza su previsioni definitive)	73,34%	78,12%	76,72%
VELOCITÀ DI PAGAMENTO DELLE USCITE CORRENTI (pagamenti di competenza su impegni di competenza)	80,37%	79,51%	79,30%



SITUAZIONE DEL PERSONALE

(evoluzione nel periodo 01/01/2012 – 31/12/2012)

Alla data del 1 gennaio 2012 risultavano in servizio presso ISPRA i seguenti dipendenti:

Personale a Tempo Indeterminato:

n. **21** Dirigenti

Ripartizione dipendenti T.I. suddivisi per livello

n.	25	livello	I
n.	149	livello	II
n.	443	livello	III
n.	154	livello	IV
n.	156	livello	V
n.	125	livello	VI
n.	128	livello	VII
n.	15	livello	VIII
n.	1.195	Totale	

n. **1.216** Totale dipendenti compresi i dirigenti

A seguito degli effetti retroattivi sugli inquadramenti previsti dalle Disposizioni del Direttore Generale n.659/11, 929/11 e 1018/12 la situazione si è modificata come di seguito riportato:

Personale a Tempo Indeterminato:

n. **21** Dirigenti

Ripartizione dipendenti T.I. suddivisi per livello

n.	31	livello	I
n.	180	livello	II
n.	404	livello	III
n.	155	livello	IV
n.	157	livello	V
n.	125	livello	VI
n.	128	livello	VII
n.	15	livello	VIII
n.	1.195	Totale	

n. **1.216** Totale dipendenti compresi i dirigenti

Personale a Tempo determinato:

n. **1** Direttore Generale

n. **4** Dirigenti

n. **5** Totale Dirigenti

n.	9	livello	III
n.	2	livello	V
n.	10	livello	VI
n.	9	livello	VII
n.	30	Totale	

n. **35** Totale dipendenti a tempo determinato, compresi i dirigenti ed il Direttore Generale

Nel corso dell'esercizio 2012 il personale ha subito le variazioni di seguito riportate.

Cessazioni per collocamento a riposo:

Personale a Tempo Indeterminato:

n.	2	Dirigente	
n.	1	livello	I
n.	1	livello	II
n.	1	livello	IV
n.	4	livello	V
n.	1	livello	VI

n. **10 Totale**

Cessazioni per decesso:

Personale a Tempo Indeterminato:

n.	1	livello	II
n.	1	livello	III
n.	1	livello	VI
n.	1	livello	VII

n. **4 Totale**

Sono state trasferite presso altra amministrazione:

Personale Tempo Indeterminato:

n.	1	livello	V
n.	1	livello	VII

n. **2 Totale**

Sono state trasferite in ISPRA da altre amministrazioni:

Personale Tempo Indeterminato:

n. 1 livello VI

Si registrano infine:

dimissioni volontarie:

n. 1 livello III

n. 1 livello V

n. 1 Livello VI

n. **3 Totale**

Nel corso dell'esercizio 2012, per effetto di sentenza passata in giudicato è stata disposta l'assunzione di 1 unità VI livello a T.I.

Riepilogando, alla data del 31 dicembre 2012 risultavano in servizio presso l'ISPRA n. 1.264 unità così suddivise:

Personale Tempo Indeterminato:

n. **19 Dirigenti**

Dipendenti

n. 30 livello I

n. 178 livello II

n. 402 livello III

n. 154 livello IV

n. 151 livello V

n. 123 livello VI

n. 126 livello VII

n. 15 livello VIII

n. **1.179 Totale**

n. **1.198 Totale dipendenti T.I.** Totale dipendenti compresi i Dirigenti

Personale Tempo Determinato:

n. 1 **Direttore Generale**

n. 4 **Dirigenti**

n. 5 **Totale**

n. **Dipendenti:**

n. 29 livello III

n. 1 livello V

n. 21 livello VI

n. 9 livello VII

n. 1 livello VIII

n. **61 Totale**

n. **66** Totale dipendenti compresi i dirigenti

Riepilogando, il personale dell'Istituto, al 31 dicembre 2012, risulta così composto:

n. **1.264** Unità così suddivise:

n. 1 Direttore Generale

n. 23 Dirigenti di cui 4 a tempo determinato

n. 61 Dipendenti a tempo determinato

n. 1.179 Dipendenti a tempo indeterminato

CRITERI DI AMMORTAMENTO

I coefficienti annuali di ammortamento, sono stati ricavati dal Decreto Ministeriale del 22 aprile 2004 “Manuale dei Principi e Regole Contabili del Sistema unico di contabilità economica delle Pubbliche Amministrazioni – Edizione 2009” del Ministero dell’Economia e delle finanze, tabella 1 “Aliquote di ammortamento” pubblicato sul supplemento della G.U. n. 106 del 7 maggio 2004 e approvati con la Disposizione del Direttore Generale n. 804 del 27 luglio 2004.

Il valore da ammortizzare è pari al valore d’iscrizione del bene nell’inventario comprensivo di IVA.

Il periodo di ammortamento corrisponde alla vita utile del bene da ammortizzare (periodo durante il quale, il bene fornisce utilità economica all’Istituto) ed è dipendente da fattori di natura fisica (grado di usura, costi di manutenzione) ed economica (progresso tecnologico).

I criteri di ripartizione dell’ammortamento servono a garantire una suddivisione sistematica del valore del bene in più esercizi, in funzione della vita utile dello stesso. Nello specifico il criterio adottato, prevede un ammortamento pari al 50% della quota annuale per il primo esercizio e l’applicazione totale dell’aliquota per gli esercizi successivi, fino all’ammortamento totale del valore d’iscrizione.

Le quote e i relativi periodi di ammortamento, suddivisi per categoria merceologica, sono riportati nella seguente tabella:

CATEGORIA BENI	CAP.	QUOTA %	Periodo amm. (anni)
Impianti per attività di ricerca	3200	15%	8
Apparecchi e strumenti	3210 – 3310	15%	8
Macchine	3210	5%	21
Attrezzature	3210	15%	8
Calcolatori ed acquisizione dati	3210 – 3310	25%	5
Mobili per impieghi speciali di laboratorio	3210	10%	11
Mobili ed arredi per ufficio	3240 – 3300	10%	11
Acquisto di software (di proprietà dell’Amministrazione)	3250	20%	6
Mezzi di trasporto speciali	3290	10%	11
Mezzi di trasporto convenzionali	3290	20%	6
Macchine per ufficio	3300	20%	6
Elettrodomestici – Attrezzature bar, mensa	3300	5%	21
Materiale bibliografico	3230	5%	21
Manutenzioni straordinarie immobili	3260	2%	51
Miglioramenti fondiari (terreni)	3270	-	-

SITUAZIONE PATRIMONIALE

Nel prospetto della parte attiva dello Stato Patrimoniale 2012 si rileva l'importo dei crediti ammontante a euro 46.726.185 che ha subito un decremento di euro 7.526.838 rispetto all'anno precedente, dovuto alle riscossioni su accertamenti di esercizi finanziari trascorsi. I crediti quindi, rispecchiano i residui del rendiconto finanziario al 31/12/2012, con l'esclusione dei capitoli riguardanti le movimentazioni che afferiscono alle somme accantonate presso l'INA, l'INPDAP e le somme relative ai prestiti concessi ai dipendenti. Per le suddette voci è stato riportato l'effettivo credito maturato, che non trova completa espressione negli accertamenti rimasti da riscuotere.

Nella parte passiva dello Stato Patrimoniale, assistiamo alla diminuzione del patrimonio netto, per effetto del risultato economico negativo.

Il valore del trattamento di fine rapporto, ha subito un incremento di euro 2.942.985 dovuto all'adeguamento del fondo per maggior fabbisogno delle liquidazioni maturate dai dipendenti.

L'indebitamento ha avuto un incremento di euro 498.739. Tale importo è in linea con la consueta movimentazione dei debiti verso i fornitori e verso altri, non si rilevano pertanto, particolari eventi che abbiano modificato in maniera sostanziale la situazione rispetto al precedente esercizio.

Si riportano in dettaglio, le singole voci:

STATO PATRIMONIALE ATTIVO

B) IMMOBILIZZAZIONI

4 - Concessioni, licenze, marchi e diritti simili

Si rappresentano schematicamente le movimentazioni intervenute nel corso dell'esercizio 2012, precisando che nelle colonne "Incrementi dell'anno" è riportato il valore relativo alle fatture passive pervenute nell'esercizio 2012. Tali importi sono allineati con le risultanze dell'inventario.

I. IMMOBILIZZAZIONI IMMATERIALI

Capitoli	Totale al 31/12/2011	Incrementi dell'anno	Radiazioni	Ammortamento dell'anno	Totale al 31/12/12
3250	20.739,54	8.745,28	-	10.368,46	19.116,36
	20.739,54	8.745,28	-	10.368,46	19.116,36
				Tot. B.I.	19.116,36

II. IMMOBILIZZAZIONI MATERIALI

1 - Terreni e fabbricati

Capitoli	Totale al 31/12/2011	Incrementi dell'anno	Radiazioni	Ammortamento dell'anno	Totale al 31/12/2012
3260	10.806.362,13	149.023,49	-	253.355,84	10.702.029,78
3270	7.003.972,17	85.522,29	-	-	7.089.494,46
	17.810.334,30	234.545,78	-	253.355,84	17.791.524,24
				Tot. BII.1	17.791.524,24

2 - Impianti e macchinari

Capitoli	Totale al 31/12/2011	Incrementi dell'anno	Radiazioni	Ammortamento dell'anno	Totale al 31/12/2012
3720	-	22.361,18	-	2.718,19	19.642,99
		22.361,18	-	2.718,19	19.642,99
				Tot. BII.2	19.642,99

3 - Attrezzature industriali e commerciali

Capitoli	Totale al 31/12/2011	Incrementi dell'anno	Radiazioni	Ammortamento dell'anno	Totale al 31/12/2012
3210	6.117.993,34	2.459.874,14	-	2.153.616,01	6.424.251,47
3240	1.713,53	-	-	1.323,13	390,40
	6.119.706,87	2.459.874,14	-	2.154.939,14	6.424.641,87
				Tot. BII.3	6.424.641,87

4 - Automezzi e motomezzi

Capitoli	Totale al 31/12/2011	Incrementi dell'anno	Radiazioni	Ammortamento dell'anno	Totale al 31/12/2012
3290	876.706,29	30.816,18		198.279,80	709.242,67
	876.706,29	30.816,18		198.279,80	709.242,67
				Tot. BII.4	709.242,67

7 - Altri beni

Capitoli	Totale al 31/12/2011	Incrementi dell'anno	Radiazioni	Ammortamento dell'anno	Totale al 31/12/2012
3230	6.115.171,39	435.517,43	-	425.972,01	6.124.716,81
3280	109.141,99	223.424,16	-	-	332.566,15
3300	699.509,53	102.997,92	-	164.590,75	637.916,70
3310	80.048,52	-	-	15.676,60	64.371,92
	7.003.871,43	761.939,51	-	606.239,36	7.159.571,58
				Tot. BII.7	7.159.571,58
				TOTALE II	32.104.623,35

III. IMMOBILIZZAZIONI FINANZIARIE

2 - Crediti

d) - verso altri:

Si riporta il valore delle polizze INA ed il valore stimato del credito verso l'INPDAP a copertura del TFS dei dipendenti.

	Tot. BIII.2d	21.289.282,86
	TOTALE III	21.289.282,86
TOTALE IMMOBILIZZAZIONI (B)		53.413.022,57

C) ATTIVO CIRCOLANTE

I. RIMANENZE

4) - prodotti finiti e merci 14.780,00

Si riporta il valore delle rimanenze di magazzino al termine dell'esercizio.

Tot. CI.4	14.780,00
------------------	------------------

TOTALE I	14.780,00
-----------------	------------------

II. CREDITI

1) - Crediti verso utenti, clienti, ecc.

Sono valorizzati i totali generali per capitolo, relativi ai residui attivi, come da rendiconto finanziario.

Capitolo	Descrizione	Residui 2012
0120	Ricerche e servizi commissionati da amministrazioni pubbliche	2.381.036,01
0130	Ricerche e servizi commissionati da soggetti privati	1.633.752,68
0160	Proventi derivanti dalla prestazione di servizi tecnici e di ricerca	10.627.488,77
0190	Proventi derivanti da certificazioni, controlli di sicurezza e protezione sanitaria e ambientali	195.668,92
0530	Partecipazioni enti internazionali per contratti di associazione e ricerca	1.978.693,86
7040	Rimborso di somme pagate per conto terzi (iva)	678.352,57
Totale 1)	Crediti verso utenti, clienti, ecc.	17.494.992,81

4) - Crediti verso lo Stato ed altri soggetti pubblici:

Capitolo	Descrizione	Residui 2012
0080	Altri finanziamenti da parte dello stato	3.185.648,81
0090	Finanziamenti da parte delle regioni	1.417.016,66

0100	Contributi e concorsi erogati da altri enti pubblici	21.270.336,86
0110	Finanziamenti dei comuni e delle province	114.661,16
7000	Ritenute erariali	5.359,44
7010	Ritenute previdenziali ed assistenziali	10.196,15

Totale 4)	Crediti verso lo Stato ed altri soggetti pubblici	26.003.219,08
------------------	--	----------------------

5) - Crediti verso altri:

Viene contabilizzato, tra l'altro, l'importo effettivo del credito verso i dipendenti per prestiti concessi dall'Ente.

Il valore riportato per il capitolo 0450 è stato decurtato della somma relativa ai crediti verso l'INPDAP per i TFS, contabilizzata tra le immobilizzazioni finanziarie unitamente ai crediti verso l'INA.

Capitolo	Descrizione	Residui 2012
0430	Altri recuperi e rimborsi diversi	333,34
0450	Recuperi e rimborsi di oneri per il personale	2.244.748,12
0460	Rimborsi di spese per mensa	991,49
0470	Recuperi e rimborsi di spese per l'acquisto di beni di consumo e di servizi	786,90
0500	Proventi vari o straordinari	10.361,37
0510	Altre entrate eventuali	43.240,08
7030	Trattenute per conto di terzi	130.574,58
7050	Partite in sospeso	47.713,46
	Totale parziale	2.478.749,34
	Crediti verso dipendenti per prestiti	749.224,04
Totale 5)	Crediti verso altri	3.227.973,38
TOTALE II		46.726.185,27

IV. DISPONIBILITÀ LIQUIDE

1) - Depositi bancari e postali

Il saldo del conto bancario coincide con le movimentazioni dei mandati e reversali dell'anno.

Totale 1)	Depositi bancari e postali	27.126.553,68
	TOTALE IV	27.126.553,68
TOTALE ATTIVO CIRCOLANTE (C)		73.867.518,95
TOTALE ATTIVO		127.280.541,52

STATO PATRIMONIALE PASSIVO

A) PATRIMONIO NETTO

Il patrimonio netto ha subito un decremento per effetto del risultato economico negativo.

VIII. Avanzi (Disavanzi) economici portati a nuovo	53.693.151,05
IX. Avanzo (Disavanzo) economico d'esercizio	- 6.894.232,78

TOTALE PATRIMONIO NETTO (A)	46.798.918,27
------------------------------------	----------------------

B) CONTRIBUTI IN CONTO CAPITALE

3) - Contributi in natura

Nei contributi in natura sono rappresentate le donazioni e gli scambi che hanno accresciuto il patrimonio librario. Il decremento rispetto al precedente esercizio è dovuto alla rettifica del valore, per effetto dell'ammortamento a cui è stato assoggettato il corrispondente esposto nello Stato Patrimoniale Attivo.

Totale 3) Contributi in natura	139.507,01
---------------------------------------	-------------------

TOTALE CONTRIBUTI IN CONTO CAPITALE (B)	139.507,01
--	-------------------

D) TRATTAMENTO DI FINE RAPPORTO DI LAVORO SUBORDINATO	50.620.475,08
--	----------------------

Sono state erogate liquidazioni per euro 2.819.028,95.

Il valore del T.F.S. è fornito dal Servizio Trattamento Economico del Personale.

E) RESIDUI PASSIVI CON SEPARATA INDICAZIONE, PER CIASCUNA VOCE DEI CREDITI, DEGLI IMPORTI ESIGIBILI ENTRO L'ESERCIZIO SUCCESSIVO

5) - Debiti verso fornitori

Il conto espone il debito per fatture da pagare, comprendenti sia quelle dell'anno che quelle degli esercizi precedenti, la differenza con gli importi indicati negli impegni al termine dell'esercizio del rendiconto finanziario, confluisce nei conti d'ordine, riportati in calce allo Stato Patrimoniale Passivo.

Totale 5)	Debiti verso fornitori	6.905.101,28
------------------	-------------------------------	---------------------

8) - Debiti tributari

Capitolo	Descrizione	Residui 2012
7040	Somme pagate per conto terzi	291.828,83

Totale 8)	Debiti tributari	291.828,83
------------------	-------------------------	-------------------

9) - Debiti verso Istituti di previdenza e sicurezza sociale

Capitolo	Descrizione	Residui 2012
7010	Ritenute previdenziali ed assistenziali	803.130,73

Totale 9)	Debiti verso Istituti di previdenza e sicurezza sociale	803.130,73
------------------	--	-------------------

11) - Debiti verso lo Stato ed altri soggetti pubblici

Capitolo	Descrizione	Residui 2012
7000	Ritenute erariali	2.191.342,15

Totale 11)	Debiti verso lo Stato ed altri soggetti pubblici	2.191.342,15
-------------------	---	---------------------

12) - Debiti diversi

Il conto rileva le somme rimaste da pagare per impegni assunti sui capitoli 7030 e 7050, nonché su fatture/note debito non pagate, per impegni assunti sui capitoli 2120 e 2130.

Capitolo	Descrizione	Residui 2012
7030	Trattenute per conto di terzi	600.469,33
7050	Partite in sospeso	368.550,26
2120	Assegni di ricerca	542,00
2130	Borse di studio	45.642,32
Totale 12)	Debiti diversi	1.015.203,91
TOTALE DEBITI (E)		11.206.606,90

F) RATEI E RISCONTI

1) - Ratei passivi

L'importo dei ratei passivi, proveniente dal bilancio ex-ICRAM è stato completamente rettificato a seguito di verifiche effettuate sul ricevimento delle fatture.

Totale 1)	Ratei passivi	0,00
------------------	----------------------	-------------

2)- Risconti passivi

Nei risconti sono stati iscritti gli importi non utilizzati, relativi al finanziamento erogato dal MATTM in base alla legge n. 308/2004.

Totale 2)	Risconti passivi	18.515.034,26
TOTALE RATEI E RISCONTI (D)		18.515.034,26

TOTALE PASSIVO E NETTO		127.280.541,52
-------------------------------	--	-----------------------

CONTO ECONOMICO

Il Conto Economico è stato redatto in base alle disposizioni dell' art. 41 del D.P.R. 97/2003. Analogamente agli scorsi anni, i ricavi sono quindi rappresentati in modo prevalente dagli accertamenti dell' anno, a cui si aggiungono i rendimenti delle polizze INA accese a tutela del T.F.S. dei dipendenti e gli interessi attivi sui prestiti che l' Ispra ha concesso ai propri dipendenti.

Nei costi sono contabilizzate le fatture passive pervenute durante il 2012 anche se non ancora pagate, le spese di personale in base all' effettiva uscita finanziaria e gli ammortamenti calcolati in base alle aliquote riportate nel paragrafo "Criteri di ammortamento" che costituisce parte integrante della nota illustrativa.

Tra le partite straordinarie il valore più significativo è rappresentato dalle insussistenze dell' attivo dovute all' attività di ricognizione dei residui attivi che ha portato alla cancellazioni di quelli ritenuti non più riscuotibili.

Il Conto Economico espone un incremento del valore della produzione di euro 5.383.373,03 rispetto al 2011 dovuto essenzialmente a convenzioni, anche di ingente importo, che si sono stipulate durante il 2012 con il Ministero dell' Ambiente e della Tutela del Territorio e del Mare e con altri enti pubblici.

Nel contempo è proseguita l' intensa attività di controllo e razionalizzazione delle spese che si è tradotta in una notevole diminuzione dei costi. In particolare il trasferimento di alcune sedi in immobili dal costo economicamente più vantaggioso, ha prodotto un sostanziale risparmio per gli affitti.

In conclusione a fronte di un disavanzo economico di euro 19.612.876,33 dell' esercizio finanziario 2011, si è passati ad un disavanzo al termine dell' esercizio finanziario 2012 di euro 6.894.232,78, con un consistente miglioramento delle risultanze del conto economico.

Si passa all'esame delle singole voci:

A) VALORE DELLA PRODUZIONE

1)- Proventi e corrispettivi per la produzione delle prestazioni e/o servizi

Capitolo	Descrizione	Accertamenti 2012
0120	Ricerche e servizi commissionati da amministrazioni pubbliche	1.711.669,95
0130	Ricerche e servizi commissionati da soggetti privati	2.957.907,31
0160	Proventi derivanti dalla prestazione di servizi tecnici e di ricerca	537.496,94
0190	Proventi derivanti da certificazioni, controlli di sicurezza e protezione sanitaria e ambientali	117.000,00
0530	Partecipazioni enti internazionali per contratti di associazione e ricerca	1.811.394,77
Totale		7.135.468,97
Totale 1) Proventi e corrispettivi per la produzione delle prestazioni e/o servizi		7.135.468,97

5) Altri ricavi e proventi, con separata indicazione dei contributi di competenza dell'esercizio:

a) in conto esercizio:

In questa voce viene contabilizzato, oltre al contributo dello Stato e di altri enti pubblici, anche quella parte dell'avanzo di cui alla legge 308/2004, che è stata utilizzata a seguito dello svincolo autorizzato dal MATTM. La relativa quota residua è riportata nei risconti passivi dello Stato Patrimoniale.

Capitolo	Descrizione	Accertamenti 2012
0050	Contributi a carico dello stato	84.223.363,00
0080	Altri finanziamenti da parte dello stato	2.673.717,38
0090	Finanziamenti da parte delle regioni	383.866,66
0100	Contributi e concorsi erogati da altri enti pubblici	9.243.019,67
0110	Finanziamenti dei comuni e delle province	38.661,16
Totale		96.562.627,87

Quota dell'avanzo ex legge 308/2004 utilizzato corso del 2012.

947.864,36

Totale a)	In conto esercizio	97.510.492,23
------------------	---------------------------	----------------------

b) Altri ricavi e proventi

Si fa riferimento, tra l'altro, ai ricavi dovuti a recuperi sugli emolumenti al personale.

Capitolo	Descrizione	Accertamenti 2012
0430	Altri recuperi e rimborsi diversi	2.100,00
0450	Recuperi e rimborsi di oneri per il personale	2.405.822,37
0460	Rimborsi di spese per mensa	36.557,46
0470	Recuperi e rimborsi di spese per l'acquisto di beni di consumo e di servizi	22.682,79
0510	Altre entrate eventuali	60.396,24
0760	Riscossioni di crediti diversi	13.489,72
	Totale	2.541.048,58

Si rettifica inoltre il valore dei contributi in natura, iscritti tra le passività dello Stato Patrimoniale, per effetto della loro svalutazione.

93.004,68

Totale b)	Altri ricavi e proventi	2.634.053,26
------------------	--------------------------------	---------------------

Totale Altri ricavi e proventi con separata indicazione dei contributi di competenza dell'esercizio	100.144.545,49
Totale valore della produzione (A)	107.280.014,46

B) COSTI DELLA PRODUZIONE

6)- Costi per materie prime, sussidiarie, consumo e merci:

Si riporta il valore del conto, con il dettaglio dei capitoli relativi agli impegni a cui sono collegate le fatture pervenute nel 2012.

Capitolo	Descrizione	
1530	Spese per l'acquisto di materiale di consumo	
1650	Spese per l'acquisto di materiale per disegni, stampati e cancelleria	
1730	Indumenti e accessori protettivi per norme di sicurezza sul lavoro e indumenti convenzionali	
Totale 6)	Per materie prime, sussidiarie, consumo e merci	1.340.359,33

7)- Costi per servizi:

Si riporta il valore del conto, con il dettaglio dei capitoli relativi agli impegni a cui sono collegate le fatture pervenute nel 2012.

Capitolo	Descrizione	
1000	Compensi, indennità e rimborsi ai componenti gli organi collegiali di amministrazione	
1010	Compensi, indennità, rimborsi, ai componenti il collegio dei revisori	
1180	Indennità di rimborso spese di trasporto per missioni in Italia	
1190	Indennità di rimborso spese di trasporto per missioni all'estero	
1210	Spese trasporto del personale per e dai centri	
1220	Funzionamento servizi mensa	
1250	Personale comandato da altre amministrazioni	
1260	Corsi per il personale e partecipazione alle spese per corsi indetti da enti, istituzioni ed amministrazioni varie	
1280	Spesa per la concessione di buoni pasto al personale	
1290	Compensi per docenze a dipendenti	
1132	Oneri previdenziali ed assistenziali a carico dell'ente per lavoratori autonomi e co.co.co.	
1461	Manutenzione ed esercizio di mezzi speciali (compresi natanti)	
1510	Contratti di servizi tecnici e scientifici	
1511	Contratti di servizi tecnici e scientifici a persone fisiche	
1512	Contratti di servizi tecnici e scientifici a ditte e società	
1550	Manutenzioni ordinarie beni immobili	

Capitolo	Descrizione	
1551	Interventi sulle infrastrutture per adempimenti normativi in materia di sicurezza ed igiene dei luoghi di lavori	
1561	Manutenzioni ed esercizio mezzi di trasporto	
1570	Spese per la organizzazione e la partecipazione a convegni, congressi, mostre e seminari	
1571	Spese per la partecipazione a convegni, congressi, mostre e seminari	
1572	Spese per l'organizzazione di convegni, congressi, mostre e seminari	
1600	Spese per il funzionamento delle commissioni tecniche e consultive	
1610	Onorari e compensi per speciali incarichi	
1630	Spese per accertamenti sanitari	
1640	Spese per concorsi	
1660	Riproduzione disegni e fotoriproduzione	
1680	Forza motrice, luce, acqua e gas	
1690	Pulizia e disinfestazione locali	
1700	Guardiania	
1710	Spese postali	
1711	Spedizioni di campionature, libri ed altro materiali	
1720	Assicurazioni nucleari e convenzionali	
1750	Facchinaggio, trasporti nucleari e convenzionali, smaltimento rifiuti tossici e nocivi	
1760	Acquisto di altri servizi	
1780	Spese di rappresentanza	
1790	Spese telefoniche	
1791	Trasmissione dati e canoni vari	
1800	Spese per pubblicità	
1810	Contratti di studio, di ricerca ed acquisizione di risultati e conoscenze	
1830	Contratti di progettazione di rilevamento ed acquisizione dati per lo sviluppo dei progetti	
1850	Manutenzione attrezzature tecniche, macchine e strumentazioni scientifiche	
1860	Manutenzione e aggiornamento software	
1870	Spese per acquisto software e servizi informatici	
1890	Interventi agroambientali	
2740	Spese per le finalità previste dalla L.93/2001 art.2 comma 1	
2750	Spese per l'attuazione di progetti cofinanziati da U.E.	
2760	Spese per l'attuazione del regolamento Reach	
2780	Altre prestazioni	
Totale 7)	Costi per servizi	19.568.426,92

8)- Costi per godimento beni di terzi:	
---	--

Si riporta il valore del conto, con il dettaglio dei capitoli relativi agli impegni a cui sono collegate le fatture pervenute nel 2012.

Capitolo	Descrizione	
1541	Noleggio mezzi di trasporto	
1542	Noleggio mezzi speciali (compresi natanti)	
1543	Noleggio automezzi	
1670	Fitto di locali, riscaldamento e condizionamento	
Totale 8)	Costi per godimento beni di terzi	5.684.284,16

9)- Costi per il personale:

a)- Salari e stipendi

Si contabilizzano le spese sostenute sui seguenti capitoli.

Capitolo	Descrizione	
1080	Spese per personale derivanti da contenzioso	184.550,20
1090	Indennità al personale per attività conto terzi ed altre attività	20.352,09
1100	Stipendi e altri assegni fissi al personale a ruolo	40.178.870,23
1110	Stipendi e altri assegni fissi al personale con contratto a termine	1.345.767,41
1140	Erogazione di arretrati contrattuali al personale sotto forma di una tantum	3.615,56
1150	Somme per il finanziamento del trattamento accessorio personale a T.I.	10.450.991,66
1170	Somme per il finanziamento del trattamento accessorio personale a T.D.	265.347,09
Totale a)	Salari e stipendi	52.449.494,24

b)- Oneri sociali

Capitolo	Descrizione	Importo
1131	Oneri previdenziali ed assistenziali a carico dell'ente per dipendenti	12.506.338,21
Totale b)	Oneri sociali	12.506.338,21

c)- Trattamento di fine rapporto:

Si rileva l'adeguamento del fondo per il pagamento del TFS ai dipendenti, in base ai valori comunicati dal Servizio Trattamento Economico.

Totale c)	Trattamento di fine rapporto	5.762.014,03
------------------	-------------------------------------	---------------------

d)- Trattamento di quiescenza e simili:

Capitolo	Descrizione	Importo
1134	Trattamento di quiescenza personale legge 336/1970	7.925,33

Totale d)	Trattamento di quiescenza e simili	7.925,33
------------------	---	-----------------

e)- Altri costi:

Capitolo	Descrizione	Importo
1133	Oneri previdenziali ed assistenziali a carico dell'ente per personale con assegni di ricerca	114.367,19
2120	Assegni per la collaborazione ad attività di ricerca	644.658,69
2130	Borse di studio a laureati e laureandi	98.245,59
	Totale	857.271,47

Totale e)	Altri costi	857.271,47
------------------	--------------------	-------------------

10) Ammortamenti e svalutazioni:

a)- Ammortamento delle immobilizzazioni immateriali:

Si rileva l'ammortamento effettuato sul valore iscritto nello Stato Patrimoniale attivo alla voce "Concessioni, licenze, marchi e diritti simili" sulla base delle aliquote precedentemente menzionate

Totale a)	Ammortamento delle immobilizzazioni immateriali:	10.368,46
------------------	---	------------------

b)- Ammortamento delle immobilizzazioni materiali:

Si rileva l'ammortamento sulle immobilizzazioni materiali con esclusione dei terreni e dei beni museali.

Totale b)	Ammortamento delle immobilizzazioni materiali:	3.215.532,33
Totale 10)	Ammortamenti e svalutazioni	3.225.900,79

11)- Variazioni delle rimanenze di materie prime, sussidiarie, di consumo e merci:

Decremento del valore delle rimanenze rispetto allo scorso anno.

Totale 11)	Variazioni delle rimanenze di materie prime, sussidiarie, di consumo e merci:	2.850,00
-------------------	--	-----------------

14)- Oneri diversi di gestione

Si riporta il valore del conto, con il dettaglio dei capitoli relativi agli impegni a cui sono collegate le fatture pervenute nel 2012.

Capitolo	Descrizione	
1480	Spese per liti ecc., spese di patrocinio legale ecc.	
1580	Pubblicazioni varie e diffusione informazioni, stampa e pubblicazione del bollettino del Servizio Geologico e della Carta Geologica d'Italia	
1590	Oneri amministrativi e spese per il mantenimento e acquisizione brevetti	
1620	Giardinaggio	
2100	Quote associative nazionali	
2110	Quote associative internazionali	
2200	Benefici di natura assistenziale e sociale	
2650	Restituzioni e rimborsi diversi	
2660	Somme per il versamento al Bilancio dello Stato D.L. 78/10 - legge 122/10	
2670	Somme per il versamento al Bilancio dello Stato D.L. 112/08 - legge 133/08	
Totale 14)	Oneri diversi di gestione	4.495.136,67
Totale costi (B)		106.000.001,15

Nel prospetto del conto economico l'importo esposto è arrotondato ad euro 105.999.999 per effetto degli arrotondamenti

DIFFERENZA TRA VALORE E COSTI DELLA PRODUZIONE (A-B)	1.280.013,31
---	---------------------

C) PROVENTI E ONERI FINANZIARI

16)- Altri proventi finanziari:

a)- Proventi di crediti iscritti nelle immobilizzazioni:

Sono valorizzati i rendimenti dell'anno delle polizze INA, accese al fine di consentire il pagamento delle liquidazioni ai dipendenti. I dati vengono forniti dall'Istituto Assicuratore, il quale provvede a capitalizzare le polizze in questione con i suddetti incrementi.

Totale a) Proventi di crediti iscritti nelle immobilizzazioni	432.449,13
--	-------------------

d)- Proventi diversi dai precedenti:

Il provento è dovuto agli interessi a carico dei dipendenti, per prestiti concessi dall'ISPRA e riscossi nell'anno, sul capitolo 0350 denominato "Interessi attivi relativi a mutui ed a prestiti al personale".

Totale d) Proventi diversi dai precedenti	24.563,34
17)- Interessi e altri oneri finanziari:	

Il costo è dovuto ad interessi passivi per ritardato pagamento di competenze ai dipendenti in ruolo o pensionati e a spese per contenzioso, pagati sul capitolo 1270 denominato "Spese per interessi e rivalutazione monetaria per ritardato pagamento di compensi al personale"

Totale 17) Interessi e altri oneri finanziari	4.623,93
Totale proventi ed oneri finanziari (15+16-17)	452.388,54

E) PROVENTI E ONERI STRAORDINARI

20)- Proventi con separata indicazione delle plusvalenze da alienazioni....

Sono stati riportati i proventi relativi all'accertamento delle sanzioni amministrative ai sensi del D.Lgs. 758/1994, nonché le riscossioni dovute a sentenze giudiziarie favorevoli all'Istituto, che vengono contabilizzate finanziariamente sul cap. 0500 denominato "Proventi vari o straordinari"

Totale 20)	Proventi con separata indicazione delle plusvalenze da alienazioni	62.700,07
-------------------	---	------------------

22)- Sopravvenienze attive ed insussistenze del passivo derivanti dalla gestione dei residui

Sono state contabilizzate le rettifiche delle poste passive dello Stato Patrimoniale, collegate ai ratei passivi ed ai debiti riconducibili ai residui sul capitolo delle partite di giro: 7050 denominato "Partite in conto sospeso", nonché la rettifica dell'ammortamento effettuato sui beni museali applicato negli esercizi precedenti

Totale 22)	Sopravvenienze attive ed insussistenze del passivo derivanti dalla gestione dei residui	327.479,15
-------------------	--	-------------------

23)- Sopravvenienze passive ed insussistenze dell'attivo derivanti dalla gestione dei residui.

Gli importi indicati, sono costituiti principalmente da rettifiche in diminuzione di accertamenti in conto residui.

Totale 23)	Sopravvenienze passive ed insussistenze dell'attivo derivanti dalla gestione dei residui	4.028.273,15
-------------------	---	---------------------

Totale delle partite straordinarie	3.638.093,93
---	---------------------

Risultato prima delle imposte (A-B+C+D+E)	- 1.905.692,08
--	-----------------------

Imposte dell'esercizio	4.988.540,70
-------------------------------	---------------------

Avanzo/disavanzo/Pareggio Economico	- 6.894.232,78
--	-----------------------

TABELLA SINOTTICA

TABELLA SINOTTICA

ENTRATE	ESERCIZIO DI COMPETENZA			GESTIONE DEI RESIDUI			GESTIONE DI CASSA		RESIDUI ATTIVI DEGLI ESERCIZI PRECEDENTI	RESIDUI ATTIVI DELL'ESERCIZIO	TOTALE RESIDUI ATTIVI
	Previsione definitiva	Accertamenti	Riscossioni	Consistenza iniziale	Riscossioni	Variazioni negative	Previsione definitiva	Riscossioni totali			
1 - Entrate correnti	115.059.192,08	106.312.919,11	96.035.962,60	54.125.287,88	13.655.131,58	3.993.985,03	105.438.873,95	109.691.094,18	36.476.171,27	10.276.956,51	46.753.127,78
2 - Entrate in conto capitale	3.890.000,00	3.364.563,84	2.900.917,39	1.269.006,96	546.470,92	722.536,04	2.045.000,00	3.447.388,31	0,00	463.646,45	463.646,45
Totale entrate correnti - c/capitale	118.949.192,08	109.677.482,95	98.936.879,99	55.394.294,84	14.201.602,50	4.716.521,07	107.483.873,95	113.138.482,49	36.476.171,27	10.740.602,96	47.216.774,23
3 - Entrate per gestioni speciali	0,00	0,00	0,00	0,00	0,00	0,00	0,00	0,00	0,00	0,00	0,00
4 - Partite di giro	35.586.000,00	23.054.139,47	22.544.596,56	1.098.113,73	728.029,19	7.431,25	35.586.000,00	23.272.625,75	362.653,29	509.542,91	872.196,20
TOTALE	154.535.192,08	132.731.622,42	121.481.476,55	56.492.408,57	14.929.631,69	4.723.952,32	143.069.873,95	136.411.108,24	36.838.824,56	11.250.145,87	48.088.970,43
Avanzo di amministrazione alla fine dell'esercizio precedente	22.058.076,93										
FONDO INIZIALE DI CASSA								25.044.286,32			

USCITE	ESERCIZIO DI COMPETENZA			GESTIONE DEI RESIDUI			GESTIONE DI CASSA		RESIDUI PASSIVI DEGLI ESERCIZI PRECEDENTI	RESIDUI PASSIVI DELL'ESERCIZIO	TOTALE RESIDUI PASSIVI
	Previsione definitiva	Impegni	Pagamenti	Consistenza iniziale	Pagamenti	Variazioni negative	Previsione definitiva	Pagamenti totali			
1 - Uscite correnti	136.075.997,13	108.548.648,85	86.286.146,89	47.888.669,38	19.827.318,13	4.300.881,91	126.015.906,86	106.113.465,02	23.760.469,34	22.262.501,96	46.022.971,30
2 - Uscite in conto capitale	4.931.271,88	3.792.198,51	1.775.514,56	8.090.250,80	4.153.100,20	51.111,63	6.512.253,41	5.928.614,76	3.886.038,97	2.016.683,95	5.902.722,92
Totale uscite correnti - c/capitale	141.007.269,01	112.340.847,36	88.061.661,45	55.978.920,18	23.980.418,33	4.351.993,54	132.528.160,27	112.042.079,78	27.646.508,31	24.279.185,91	51.925.694,22
3 - Uscite per gestioni speciali	0,00	0,00	0,00	0,00	0,00	0,00	0,00	0,00	0,00	0,00	0,00
4 - Partite di giro	35.586.000,00	23.054.139,47	19.374.174,61	3.499.697,78	2.912.586,49	11.754,85	35.586.000,00	22.286.761,10	575.356,44	3.679.964,86	4.255.321,30
TOTALE	176.593.269,01	135.394.986,83	107.435.836,06	59.478.617,96	26.893.004,82	4.363.748,39	168.114.160,27	134.328.840,88	28.221.864,75	27.959.150,77	56.181.015,52
Avanzo di amministrazione alla fine dell'esercizio	19.034.508,59										
CONSISTENZA DI CASSA alla fine dell'esercizio								27.126.553,68			

RENDICONTO DECISIONALE

ISTITUTO: ISPRA Istituto Superiore Protezione e Ricerca Ambientale

UPB: 01 DIREZIONE GENERALE

Codice	Denominazione	Anno finanziario 2012			Anno finanziario 2011		
		Residui	Competenza (Accertamenti)	Cassa (Riscossioni)	Residui	Competenza (Accertamenti)	Cassa (Riscossioni)
TITOLO I	ENTRATE CORRENTI						
Unità 1 02	ENTRATE DERIVANTI DA TRASFERIMENTI CORRENTI						
Categoria1 02 01	TRASFERIMENTI DA PARTE DELLO STATO	380.000,00	84.883.363,00	84.998.363,00	495.000,00	85.137.035,00	85.137.035,00
Totale Categoria	1 02 01	380.000,00	84.883.363,00	84.998.363,00	495.000,00	85.137.035,00	85.137.035,00
Categoria1 02 02	TRASFERIMENTI DA PARTE DELLE REGIONI	50.000,00	50.000,00				
Totale Categoria	1 02 02	50.000,00	50.000,00				
Categoria1 02 03	TRASFERIMENTI DA PARTE DEI COMUNI E DELLE PROVINCE	35.661,16	35.661,16				
Totale Categoria	1 02 03	35.661,16	35.661,16				
Categoria1 02 04	TRASFERIMENTI DA PARTE DI ALTRI ENTI DEL SETTORE PUBBLICO	20.957.336,86	8.806.823,80	9.904.647,74	25.943.654,27	2.583.272,76	5.206.249,67
Totale Categoria	1 02 04	20.957.336,86	8.806.823,80	9.904.647,74	25.943.654,27	2.583.272,76	5.206.249,67
Totale Unità	1 02	21.422.998,02	93.775.847,96	94.903.010,74	26.438.654,27	87.720.307,76	90.343.284,67
Unità 1 03	ALTRE ENTRATE						
Categoria1 03 01	ENTRATE DERIVANTI DALLA VENDITA DI BENI E DALLA PRESTAZIONE DI SERVIZI	13.778.077,01	2.299.226,45	1.170.988,92	12.666.314,48	1.113.673,99	1.366.451,20
Totale Categoria	1 03 01	13.778.077,01	2.299.226,45	1.170.988,92	12.666.314,48	1.113.673,99	1.366.451,20
Categoria1 03 02	REDDITI E PROVENTI PATRIMONIALI		24.563,34	24.563,34		21.284,64	21.284,64
Totale Categoria	1 03 02		24.563,34	24.563,34		21.284,64	21.284,64
Categoria1 03 03	POSTE CORRETTIVE E COMPENSATIVE DI USCITE CORRENTI	3.892.266,86	2.467.162,62	3.117.178,19	4.571.581,08	1.889.679,17	7.380.303,23
Totale Categoria	1 03 03	3.892.266,86	2.467.162,62	3.117.178,19	4.571.581,08	1.889.679,17	7.380.303,23
Categoria1 03 04	ENTRATE NON CLASSIFICABILI IN ALTRE VOCI	46.204,45	107.146,27	106.301,02	45.359,20	11.424,73	10.874,27
Totale Categoria	1 03 04	46.204,45	107.146,27	106.301,02	45.359,20	11.424,73	10.874,27
Totale Unità	1 03	17.716.548,32	4.898.098,68	4.419.031,47	17.283.254,76	3.036.062,53	8.778.913,34
Totale Titolo I	Entrate correnti	39.139.546,34	98.673.946,64	99.322.042,21	43.721.909,03	90.756.370,29	99.122.198,01
TITOLO II	ENTRATE IN CONTO CAPITALE						
Unità 2 01	ENTRATE PER ALIENAZIONE DI BENI PATRIMONIALI E RISCOSSIONE DI CREDITI						
Categoria2 01 02	ALIENAZIONE DI IMMOBILIZZAZIONI TECNICHE				3.997,38		
Totale Categoria	2 01 02				3.997,38		
Categoria2 01 04	RISCOSSIONI DI CREDITI	463.646,45	3.364.563,84	3.447.388,31	1.265.009,58	11.655.457,78	11.337.556,11
Totale Categoria	2 01 04	463.646,45	3.364.563,84	3.447.388,31	1.265.009,58	11.655.457,78	11.337.556,11
Totale Unità	2 01	463.646,45	3.364.563,84	3.447.388,31	1.269.006,96	11.655.457,78	11.337.556,11
Totale Titolo II	Entrate in conto capitale	463.646,45	3.364.563,84	3.447.388,31	1.269.006,96	11.655.457,78	11.337.556,11
	RIEPILOGO ENTRATE	39.603.192,79	102.038.510,48	102.769.430,52	44.990.915,99	102.411.828,07	110.459.754,12

ISTITUTO: ISPRA Istituto Superiore Protezione e Ricerca Ambientale

UPB: 09 SERVIZIO INTERDIP. AMMINISTR. E PIANIFIC. ATTIVITÀ

Codice	Denominazione	Anno finanziario 2012			Anno finanziario 2011		
		Residui	Competenza (Accertamenti)	Cassa (Riscossioni)	Residui	Competenza (Accertamenti)	Cassa (Riscossioni)
TITOLO IV	PARTITE DI GIRO						
Unità 4 01	ENTRATE AVENTI NATURA DI PARTITA DI GIRO						
Categoria4 01 01	ENTRATE AVENTI NATURA DI PARTITE DI GIRO	488.885,23	22.260.450,22	22.479.442,99	715.309,25	24.081.410,60	23.980.518,96
Totale Categoria	4 01 01	488.885,23	22.260.450,22	22.479.442,99	715.309,25	24.081.410,60	23.980.518,96
Totale Unità	4 01	488.885,23	22.260.450,22	22.479.442,99	715.309,25	24.081.410,60	23.980.518,96
Totale Titolo IV	Partite di giro	488.885,23	22.260.450,22	22.479.442,99	715.309,25	24.081.410,60	23.980.518,96
	RIEPILOGO ENTRATE	488.885,23	22.260.450,22	22.479.442,99	715.309,25	24.081.410,60	23.980.518,96

ISTITUTO: ISPRA Istituto Superiore Protezione e Ricerca Ambientale

UPB: 15 EX IST. CENTR. RIC. SCIENT. E TECN. APPL. AL MARE

Codice	Denominazione	Anno finanziario 2012			Anno finanziario 2011		
		Residui	Competenza (Accertamenti)	Cassa (Riscossioni)	Residui	Competenza (Accertamenti)	Cassa (Riscossioni)
TITOLO I	ENTRATE CORRENTI						
Unità 1 02	ENTRATE DERIVANTI DA TRASFERIMENTI CORRENTI						
Categoria1 02 01	TRASFERIMENTI DA PARTE DELLO STATO	2.685.959,65	1.774.028,22	3.152.894,30	4.064.825,74	2.572.552,79	2.621.670,31
Totale Categoria	1 02 01	2.685.959,65	1.774.028,22	3.152.894,30	4.064.825,74	2.572.552,79	2.621.670,31
Categoria1 02 02	TRASFERIMENTI DA PARTE DELLE REGIONI	1.367.016,66	333.866,66	387.487,88	1.420.643,31	776.034,19	548.200,98
Totale Categoria	1 02 02	1.367.016,66	333.866,66	387.487,88	1.420.643,31	776.034,19	548.200,98
Categoria1 02 03	TRASFERIMENTI DA PARTE DEI COMUNI E DELLE PROVINCE	79.000,00	3.000,00	13.000,00	89.000,00	115.997,42	121.856,99
Totale Categoria	1 02 03	79.000,00	3.000,00	13.000,00	89.000,00	115.997,42	121.856,99
Categoria1 02 04	TRASFERIMENTI DA PARTE DI ALTRI ENTI DEL SETTORE PUBBLICO	313.000,00	271.049,82	374.388,32	416.345,50	150.415,83	195.299,35
Totale Categoria	1 02 04	313.000,00	271.049,82	374.388,32	416.345,50	150.415,83	195.299,35
Totale Unità	1 02	4.444.976,31	2.381.944,70	3.927.770,50	5.990.814,55	3.615.000,23	3.487.027,63
Unità 1 03	ALTRE ENTRATE						
Categoria1 03 01	ENTRATE DERIVANTI DALLA VENDITA DI BENI E DALLA PRESTAZIONE DI SERVIZI	2.605.027,04	4.453.686,42	4.997.928,80	3.149.269,42	3.571.077,85	3.055.154,83
Totale Categoria	1 03 01	2.605.027,04	4.453.686,42	4.997.928,80	3.149.269,42	3.571.077,85	3.055.154,83
Categoria1 03 03	POSTE CORRETTIVE E COMPENSATIVE DI USCITE CORRENTI	2.955,74		1.965,75	4.921,49	1.721,84	42.315,84
Totale Categoria	1 03 03	2.955,74		1.965,75	4.921,49	1.721,84	42.315,84
Totale Unità	1 03	2.607.982,78	4.453.686,42	4.999.894,55	3.154.190,91	3.572.799,69	3.097.470,67
Totale Titolo I	Entrate correnti	7.052.959,09	6.835.631,12	8.927.665,05	9.145.005,46	7.187.799,92	6.584.498,30
TITOLO IV	PARTITE DI GIRO						
Unità 4 01	ENTRATE AVENTI NATURA DI PARTITA DI GIRO						
Categoria4 01 01	ENTRATE AVENTI NATURA DI PARTITE DI GIRO	377.223,17	743.689,25	748.457,72	381.991,64	517.067,17	498.813,24
Totale Categoria	4 01 01	377.223,17	743.689,25	748.457,72	381.991,64	517.067,17	498.813,24
Totale Unità	4 01	377.223,17	743.689,25	748.457,72	381.991,64	517.067,17	498.813,24
Totale Titolo IV	Partite di giro	377.223,17	743.689,25	748.457,72	381.991,64	517.067,17	498.813,24
	RIEPILOGO ENTRATE	7.430.182,26	7.579.320,37	9.676.122,77	9.526.997,10	7.704.867,09	7.083.311,54

ISTITUTO: ISPRA Istituto Superiore Protezione e Ricerca Ambientale

UPB: 16 EX ISTITUTO NAZIONALE PER LA FAUNA SELVATICA

Codice	Denominazione	Anno finanziario 2012			Anno finanziario 2011		
		Residui	Competenza (Accertamenti)	Cassa (Riscossioni)	Residui	Competenza (Accertamenti)	Cassa (Riscossioni)
TITOLO I	ENTRATE CORRENTI						
Unità 1 02	ENTRATE DERIVANTI DA TRASFERIMENTI CORRENTI						
Categoria1 02 01	TRASFERIMENTI DA PARTE DELLO STATO	119.689,16	239.689,16	390.000,00	270.000,00	270.000,00	
Totale Categoria	1 02 01	119.689,16	239.689,16	390.000,00	270.000,00	270.000,00	
Categoria1 02 04	TRASFERIMENTI DA PARTE DI ALTRI ENTI DEL SETTORE PUBBLICO		165.146,05	231.966,95	66.820,90	218.820,90	152.000,00
Totale Categoria	1 02 04		165.146,05	231.966,95	66.820,90	218.820,90	152.000,00
Totale Unità	1 02	119.689,16	404.835,21	621.966,95	336.820,90	488.820,90	422.000,00
Unità 1 03	ALTRE ENTRATE						
Categoria1 03 01	ENTRATE DERIVANTI DALLA VENDITA DI BENI E DALLA PRESTAZIONE DI SERVIZI	433.536,19	382.556,10	794.034,93	904.720,49	511.999,19	501.541,43
Totale Categoria	1 03 01	433.536,19	382.556,10	794.034,93	904.720,49	511.999,19	501.541,43
Categoria1 03 04	ENTRATE NON CLASSIFICABILI IN ALTRE VOCI	7.397,00	15.950,04	25.385,04	16.832,00	16.596,15	33.428,15
Totale Categoria	1 03 04	7.397,00	15.950,04	25.385,04	16.832,00	16.596,15	33.428,15
Totale Unità	1 03	440.933,19	398.506,14	819.419,97	921.552,49	528.595,34	534.969,58
Totale Titolo I	Entrate correnti	560.622,35	803.341,35	1.441.386,92	1.258.373,39	1.017.416,24	956.969,58
TITOLO IV	PARTITE DI GIRO						
Unità 4 01	ENTRATE AVENTI NATURA DI PARTITA DI GIRO						
Categoria4 01 01	ENTRATE AVENTI NATURA DI PARTITE DI GIRO	6.087,80	50.000,00	44.725,04	812,84	27.250,00	68.062,20
Totale Categoria	4 01 01	6.087,80	50.000,00	44.725,04	812,84	27.250,00	68.062,20
Totale Unità	4 01	6.087,80	50.000,00	44.725,04	812,84	27.250,00	68.062,20
Totale Titolo IV	Partite di giro	6.087,80	50.000,00	44.725,04	812,84	27.250,00	68.062,20
	RIEPILOGO ENTRATE	566.710,15	853.341,35	1.486.111,96	1.259.186,23	1.044.666,24	1.025.031,78

Codice	Denominazione	Anno finanziario 2012			Anno finanziario 2011		
		Residui	Competenza (Accertamenti)	Cassa (Riscossioni)	Residui	Competenza (Accertamenti)	Cassa (Riscossioni)
	Riepilogo entrate per 01 - DIREZIONE GENERALE						
	Titolo I - Entrate correnti	39.139.546,34	98.673.946,64	99.322.042,21	43.721.909,03	90.756.370,29	99.122.198,01
	Titolo II - Entrate in conto capitale	463.646,45	3.364.563,84	3.447.388,31	1.269.006,96	11.655.457,78	11.337.556,11
	TOTALE ENTRATE	39.603.192,79	102.038.510,48	102.769.430,52	44.990.915,99	102.411.828,07	110.459.754,12
	Riepilogo entrate per 09 - SERVIZIO INTERDIP. AMMINISTR. E PIANIFIC. ATTIVITÀ						
	Titolo IV - Partite di giro	488.885,23	22.260.450,22	22.479.442,99	715.309,25	24.081.410,60	23.980.518,96
	TOTALE ENTRATE	488.885,23	22.260.450,22	22.479.442,99	715.309,25	24.081.410,60	23.980.518,96
	Riepilogo entrate per 15 - EX IST. CENTR. RIC. SCIENT. E TECN. APPL. AL MARE						
	Titolo I - Entrate correnti	7.052.959,09	6.835.631,12	8.927.665,05	9.145.005,46	7.187.799,92	6.584.498,30
	Titolo IV - Partite di giro	377.223,17	743.689,25	748.457,72	381.991,64	517.067,17	498.813,24
	TOTALE ENTRATE	7.430.182,26	7.579.320,37	9.676.122,77	9.526.997,10	7.704.867,09	7.083.311,54
	Riepilogo entrate per 16 - EX ISTITUTO NAZIONALE PER LA FAUNA SELVATICA						
	Titolo I - Entrate correnti	560.622,35	803.341,35	1.441.386,92	1.258.373,39	1.017.416,24	956.969,58
	Titolo IV - Partite di giro	6.087,80	50.000,00	44.725,04	812,84	27.250,00	68.062,20
	TOTALE ENTRATE	566.710,15	853.341,35	1.486.111,96	1.259.186,23	1.044.666,24	1.025.031,78
	RIEPILOGO ENTRATE						
	Titolo I - Entrate correnti	46.753.127,78	106.312.919,11	109.691.094,18	54.125.287,88	98.961.586,45	106.663.665,89
	Titolo II - Entrate in conto capitale	463.646,45	3.364.563,84	3.447.388,31	1.269.006,96	11.655.457,78	11.337.556,11
	Titolo IV - Partite di giro	872.196,20	23.054.139,47	23.272.625,75	1.098.113,73	24.625.727,77	24.547.394,40
	TOTALE ENTRATE	48.088.970,43	132.731.622,42	136.411.108,24	56.492.408,57	135.242.772,00	142.548.616,40

		Anno finanziario 2012			Anno finanziario 2011		
Codice	Denominazione	Residui	Competenza (Accertamenti)	Cassa (Riscossioni)	Residui	Competenza (Accertamenti)	Cassa (Riscossioni)
	TOTALE GENERALE ENTRATE	48.088.970,43	132.731.622,42	136.411.108,24	56.492.408,57	135.242.772,00	142.548.616,40

ISTITUTO: ISPRA Istituto Superiore Protezione e Ricerca Ambientale

UPB: 01 DIREZIONE GENERALE

Codice	Denominazione	Anno finanziario 2012			Anno finanziario 2011		
		Residui	Competenza (Impegni)	Cassa (Pagamenti)	Residui	Competenza (Impegni)	Cassa (Pagamenti)
TITOLO I	SPESE CORRENTI						
Unità 1 01	FUNZIONAMENTO						
Categoria1 01 01	USCITE PER GLI ORGANI DELL'ENTE	179.631,10	334.425,09	429.915,11	275.121,12	391.850,00	305.339,30
Totale Categoria	1 01 01	179.631,10	334.425,09	429.915,11	275.121,12	391.850,00	305.339,30
Categoria1 01 02	PERSONALE IN SERVIZIO	77.367,25	119.796,72	115.653,88	75.437,35	141.641,08	189.184,61
Totale Categoria	1 01 02	77.367,25	119.796,72	115.653,88	75.437,35	141.641,08	189.184,61
Categoria1 01 03	ACQUISTO DI BENI DI CONSUMO E DI SERVIZI	8.199.556,80	2.217.591,26	2.237.696,00	8.257.229,92	2.170.651,83	2.734.008,14
Totale Categoria	1 01 03	8.199.556,80	2.217.591,26	2.237.696,00	8.257.229,92	2.170.651,83	2.734.008,14
Totale Unità	1 01	8.456.555,15	2.671.813,07	2.783.264,99	8.607.788,39	2.704.142,91	3.228.532,05
Unità 1 02	INTERVENTI DIVERSI						
Categoria1 02 01	USCITE PER PRESTAZIONI ISTITUZIONALI	2.629.311,50	1.468.424,76	272.037,96	1.434.750,32	91.912,99	686.360,48
Totale Categoria	1 02 01	2.629.311,50	1.468.424,76	272.037,96	1.434.750,32	91.912,99	686.360,48
Categoria1 02 05	POSTE CORRETTIVE E COMPENSATIVE DI ENTRATE CORRENTI	52.003,62	2.893.972,28	2.879.968,66	50.000,00	1.343.760,56	1.333.686,46
Totale Categoria	1 02 05	52.003,62	2.893.972,28	2.879.968,66	50.000,00	1.343.760,56	1.333.686,46
Totale Unità	1 02	2.681.315,12	4.362.397,04	3.152.006,62	1.484.750,32	1.435.673,55	2.020.046,94
Totale Titolo I	Spese Correnti	11.137.870,27	7.034.210,11	5.935.271,61	10.092.538,71	4.139.816,46	5.248.578,99
TITOLO II	SPESE IN CONTO CAPITALE						
Unità 2 01	INVESTIMENTI						
Categoria2 01 02	ACQUISIZIONE DI IMMOBILIZZAZIONI TECNICHE	288.478,93	277.291,41	335.362,08	378.317,37	353.004,72	261.594,21
Totale Categoria	2 01 02	288.478,93	277.291,41	335.362,08	378.317,37	353.004,72	261.594,21
Totale Unità	2 01	288.478,93	277.291,41	335.362,08	378.317,37	353.004,72	261.594,21
Totale Titolo II	Spese in Conto Capitale	288.478,93	277.291,41	335.362,08	378.317,37	353.004,72	261.594,21
	RIEPILOGO USCITE	11.426.349,20	7.311.501,52	6.270.633,69	10.470.856,08	4.492.821,18	5.510.173,20

ISTITUTO: ISPRA Istituto Superiore Protezione e Ricerca Ambientale

UPB: 02 DIP. TUTELA DELLE ACQUE INTERNE E MARINE

Codice	Denominazione	Anno finanziario 2012			Anno finanziario 2011		
		Residui	Competenza (Impegni)	Cassa (Pagamenti)	Residui	Competenza (Impegni)	Cassa (Pagamenti)
TITOLO I	SPESE CORRENTI						
Unità 1 01	FUNZIONAMENTO						
Categoria1 01 02	PERSONALE IN SERVIZIO	21.709,73	90.113,00	112.937,91	46.352,52	106.074,48	96.421,95
Totale Categoria	1 01 02	21.709,73	90.113,00	112.937,91	46.352,52	106.074,48	96.421,95
Categoria1 01 03	ACQUISTO DI BENI DI CONSUMO E DI SERVIZI	3.386.813,19	1.504.765,54	1.886.441,40	5.397.786,92	1.496.049,56	1.501.767,38
Totale Categoria	1 01 03	3.386.813,19	1.504.765,54	1.886.441,40	5.397.786,92	1.496.049,56	1.501.767,38
Totale Unità	1 01	3.408.522,92	1.594.878,54	1.999.379,31	5.444.139,44	1.602.124,04	1.598.189,33
Unità 1 02	INTERVENTI DIVERSI						
Categoria1 02 01	USCITE PER PRESTAZIONI ISTITUZIONALI	1.122.071,22	344.061,08	853.802,28	1.636.420,47	558.036,43	1.289.749,48
Totale Categoria	1 02 01	1.122.071,22	344.061,08	853.802,28	1.636.420,47	558.036,43	1.289.749,48
Totale Unità	1 02	1.122.071,22	344.061,08	853.802,28	1.636.420,47	558.036,43	1.289.749,48
Totale Titolo I	Spese Correnti	4.530.594,14	1.938.939,62	2.853.181,59	7.080.559,91	2.160.160,47	2.887.938,81
TITOLO II	SPESE IN CONTO CAPITALE						
Unità 2 01	INVESTIMENTI						
Categoria2 01 02	ACQUISIZIONE DI IMMOBILIZZAZIONI TECNICHE	262.226,71	86.304,71	144.420,18	320.347,25	39.328,34	1.288.958,68
Totale Categoria	2 01 02	262.226,71	86.304,71	144.420,18	320.347,25	39.328,34	1.288.958,68
Totale Unità	2 01	262.226,71	86.304,71	144.420,18	320.347,25	39.328,34	1.288.958,68
Totale Titolo II	Spese in Conto Capitale	262.226,71	86.304,71	144.420,18	320.347,25	39.328,34	1.288.958,68
	RIEPILOGO USCITE	4.792.820,85	2.025.244,33	2.997.601,77	7.400.907,16	2.199.488,81	4.176.897,49

ISTITUTO: ISPRA Istituto Superiore Protezione e Ricerca Ambientale

UPB: 03 DIP. STATO DELL'AMBIENTE E METROLOGIA AMBIENTALE

Codice	Denominazione	Anno finanziario 2012			Anno finanziario 2011		
		Residui	Competenza (Impegni)	Cassa (Pagamenti)	Residui	Competenza (Impegni)	Cassa (Pagamenti)
TITOLO I	SPESE CORRENTI						
Unità 1 01	FUNZIONAMENTO						
Categoria1 01 02	PERSONALE IN SERVIZIO	75.760,92	176.264,52	174.612,22	78.065,93	127.830,02	150.345,64
Totale Categoria	1 01 02	75.760,92	176.264,52	174.612,22	78.065,93	127.830,02	150.345,64
Categoria1 01 03	ACQUISTO DI BENI DI CONSUMO E DI SERVIZI	2.361.665,42	1.608.070,82	1.348.338,67	2.174.277,94	1.477.473,26	1.826.882,03
Totale Categoria	1 01 03	2.361.665,42	1.608.070,82	1.348.338,67	2.174.277,94	1.477.473,26	1.826.882,03
Totale Unità	1 01	2.437.426,34	1.784.335,34	1.522.950,89	2.252.343,87	1.605.303,28	1.977.227,67
Unità 1 02	INTERVENTI DIVERSI						
Categoria1 02 01	USCITE PER PRESTAZIONI ISTITUZIONALI	1.661.642,01	250.256,14	481.538,53	1.902.320,90	290.707,65	566.371,96
Totale Categoria	1 02 01	1.661.642,01	250.256,14	481.538,53	1.902.320,90	290.707,65	566.371,96
Categoria1 02 02	TRASFERIMENTI PASSIVI	361.763,10		6.630,00	368.393,10		
Totale Categoria	1 02 02	361.763,10		6.630,00	368.393,10		
Totale Unità	1 02	2.023.405,11	250.256,14	488.168,53	2.270.714,00	290.707,65	582.946,96
Totale Titolo I	Spese Correnti	4.460.831,45	2.034.591,48	2.011.119,42	4.523.057,87	1.896.010,93	2.560.174,63
TITOLO II	SPESE IN CONTO CAPITALE						
Unità 2 01	INVESTIMENTI						
Categoria2 01 02	ACQUISIZIONE DI IMMOBILIZZAZIONI TECNICHE	64.071,76	66.527,32	214.610,04	212.166,36	211.284,15	113.296,37
Totale Categoria	2 01 02	64.071,76	66.527,32	214.610,04	212.166,36	211.284,15	113.296,37
Totale Unità	2 01	64.071,76	66.527,32	214.610,04	212.166,36	211.284,15	113.296,37
Totale Titolo II	Spese in Conto Capitale	64.071,76	66.527,32	214.610,04	212.166,36	211.284,15	113.296,37
	RIEPILOGO USCITE	4.524.903,21	2.101.118,80	2.225.729,46	4.735.224,23	2.107.295,08	2.673.471,00

ISTITUTO: ISPRA Istituto Superiore Protezione e Ricerca Ambientale

UPB: 04 DIP. ATTIVITÀ BIBLIOTEC., DOCUMENT. E PER L'INFORM.

Codice	Denominazione	Anno finanziario 2012			Anno finanziario 2011		
		Residui	Competenza (Impegni)	Cassa (Pagamenti)	Residui	Competenza (Impegni)	Cassa (Pagamenti)
TITOLO I	SPESE CORRENTI						
Unità 1 01	FUNZIONAMENTO						
Categoria1 01 02	PERSONALE IN SERVIZIO	2.686,58	3.876,32	2.623,13	1.933,39	8.514,02	9.066,75
Totale Categoria	1 01 02	2.686,58	3.876,32	2.623,13	1.933,39	8.514,02	9.066,75
Categoria1 01 03	ACQUISTO DI BENI DI CONSUMO E DI SERVIZI	276.499,51	304.010,12	202.684,03	175.173,42	379.669,87	302.629,41
Totale Categoria	1 01 03	276.499,51	304.010,12	202.684,03	175.173,42	379.669,87	302.629,41
Totale Unità	1 01	279.186,09	307.886,44	205.307,16	177.106,81	388.183,89	311.696,16
Unità 1 02	INTERVENTI DIVERSI						
Categoria1 02 01	USCITE PER PRESTAZIONI ISTITUZIONALI						
Totale Categoria	1 02 01						
Totale Unità	1 02						
Totale Titolo I	Spese Correnti	279.186,09	307.886,44	205.307,16	177.106,81	388.183,89	312.117,97
TITOLO II	SPESE IN CONTO CAPITALE						
Unità 2 01	INVESTIMENTI						
Categoria2 01 01	ACQUISIZIONE DI BENI DI USO DUREVOLE ED OPERE IMMOBILIARI	281.810,24	430.000,00	231.899,44	83.709,68	504.300,00	452.915,51
Totale Categoria	2 01 01	281.810,24	430.000,00	231.899,44	83.709,68	504.300,00	452.915,51
Categoria2 01 02	ACQUISIZIONE DI IMMOBILIZZAZIONI TECNICHE	7.235,99	16.535,24	19.323,16	10.023,91	3.933,91	
Totale Categoria	2 01 02	7.235,99	16.535,24	19.323,16	10.023,91	3.933,91	
Totale Unità	2 01	289.046,23	446.535,24	251.222,60	93.733,59	508.233,91	453.385,43
Totale Titolo II	Spese in Conto Capitale	289.046,23	446.535,24	251.222,60	93.733,59	508.233,91	453.385,43
	RIEPILOGO USCITE	568.232,32	754.421,68	456.529,76	270.840,40	896.417,80	765.503,40

ISTITUTO: ISPRA Istituto Superiore Protezione e Ricerca Ambientale

UPB: 05 DIP. SERVIZI GENERALI E GESTIONE DEL PERSONALE

Codice	Denominazione	Anno finanziario 2012			Anno finanziario 2011		
		Residui	Competenza (Impegni)	Cassa (Pagamenti)	Residui	Competenza (Impegni)	Cassa (Pagamenti)
TITOLO I	SPESE CORRENTI						
Unità 1 01	FUNZIONAMENTO						
Categoria1 01 02	PERSONALE IN SERVIZIO	4.626.518,70	69.410.114,53	70.124.912,99	5.944.841,58	67.349.882,50	73.208.517,84
Totale Categoria	1 01 02	4.626.518,70	69.410.114,53	70.124.912,99	5.944.841,58	67.349.882,50	73.208.517,84
Categoria1 01 03	ACQUISTO DI BENI DI CONSUMO E DI SERVIZI	9.605.824,50	13.902.186,64	12.628.561,02	8.508.963,79	18.772.683,33	14.509.213,13
Totale Categoria	1 01 03	9.605.824,50	13.902.186,64	12.628.561,02	8.508.963,79	18.772.683,33	14.509.213,13
Totale Unità	1 01	14.232.343,20	83.312.301,17	82.753.474,01	14.453.805,37	86.122.565,83	87.717.730,97
Unità 1 02	INTERVENTI DIVERSI						
Categoria1 02 01	USCITE PER PRESTAZIONI ISTITUZIONALI	47.866,10	120.000,00	151.120,19	643.000,54	770.882,16	275.661,40
Totale Categoria	1 02 01	47.866,10	120.000,00	151.120,19	643.000,54	770.882,16	275.661,40
Categoria1 02 04	ONERI TRIBUTARI	7.501,61	598.615,55	596.162,11	7.696,94	553.597,84	553.712,70
Totale Categoria	1 02 04	7.501,61	598.615,55	596.162,11	7.696,94	553.597,84	553.712,70
Categoria1 02 05	POSTE CORRETTIVE E COMPENSATIVE DI ENTRATE CORRENTI	101.890,55	600.000,00	802.814,48	343.677,70	1.124.465,65	864.086,70
Totale Categoria	1 02 05	101.890,55	600.000,00	802.814,48	343.677,70	1.124.465,65	864.086,70
Totale Unità	1 02	157.258,26	1.318.615,55	1.550.096,78	994.375,18	2.448.945,65	1.693.460,80
Unità 1 04	TRATTAMENTI DI QUIESCENZA, INTEGRATIVI E SOSTITUTIVI						
Categoria1 04 01	PENSIONI A CARICO DELL'ENTE	14.186,53	15.000,00	7.925,33	7.111,86	25.000,00	17.888,14
Totale Categoria	1 04 01	14.186,53	15.000,00	7.925,33	7.111,86	25.000,00	17.888,14
Totale Unità	1 04	14.186,53	15.000,00	7.925,33	7.111,86	25.000,00	17.888,14
Totale Titolo I	Spese Correnti	14.403.787,99	84.645.916,72	84.311.496,12	15.455.292,41	88.596.511,48	89.429.079,91
TITOLO II	SPESE IN CONTO CAPITALE						
Unità 2 01	INVESTIMENTI						
Categoria2 01 01	ACQUISIZIONE DI BENI DI USO DUREVOLE ED OPERE IMMOBILIARI	203.000,00			203.000,00	203.000,00	
Totale Categoria	2 01 01	203.000,00			203.000,00	203.000,00	
Categoria2 01 02	ACQUISIZIONE DI IMMOBILIZZAZIONI TECNICHE	2.765.166,43	39.396,80	295.304,43	3.021.199,46	3.007.927,96	27.776,60
Totale Categoria	2 01 02	2.765.166,43	39.396,80	295.304,43	3.021.199,46	3.007.927,96	27.776,60
Categoria2 01 04	CONCESSIONE DI CREDITI ED ANTICIPAZIONI	223.839,50	280.000,00	187.740,00	131.579,50		
Totale Categoria	2 01 04	223.839,50	280.000,00	187.740,00	131.579,50		
Categoria2 01 05	INDENNITA' DI ANZIANITA' E SIMILARI AL PERSONALE CESSATO	39.686,09	1.402.345,99	2.819.028,95	1.457.305,38	7.000.000,00	5.834.586,75
Totale Categoria	2 01 05	39.686,09	1.402.345,99	2.819.028,95	1.457.305,38	7.000.000,00	5.834.586,75
Totale Unità	2 01	3.231.692,02	1.721.742,79	3.302.073,38	4.813.084,34	10.210.927,96	6.035.079,85
Totale Titolo II	Spese in Conto Capitale	3.231.692,02	1.721.742,79	3.302.073,38	4.813.084,34	10.210.927,96	6.035.079,85
	RIEPILOGO USCITE	17.635.480,01	86.367.659,51	87.613.569,50	20.268.376,75	98.807.439,44	95.464.159,76

ISTITUTO: ISPRA Istituto Superiore Protezione e Ricerca Ambientale

UPB: 06 DIP. DIFESA DELLA NATURA

Codice	Denominazione	Anno finanziario 2012			Anno finanziario 2011		
		Residui	Competenza (Impegni)	Cassa (Pagamenti)	Residui	Competenza (Impegni)	Cassa (Pagamenti)
TITOLO I	SPESE CORRENTI						
Unità 1 01	FUNZIONAMENTO						
Categoria1 01 02	PERSONALE IN SERVIZIO	15.565,46	36.396,94	33.634,70	14.528,38	38.142,05	47.400,49
Totale Categoria	1 01 02	15.565,46	36.396,94	33.634,70	14.528,38	38.142,05	47.400,49
Categoria1 01 03	ACQUISTO DI BENI DI CONSUMO E DI SERVIZI	12.258,89	16.748,23	29.631,19	25.141,85	16.559,42	53.427,80
Totale Categoria	1 01 03	12.258,89	16.748,23	29.631,19	25.141,85	16.559,42	53.427,80
Totale Unità	1 01	27.824,35	53.145,17	63.265,89	39.670,23	54.701,47	100.828,29
Unità 1 02	INTERVENTI DIVERSI						
Categoria1 02 01	USCITE PER PRESTAZIONI ISTITUZIONALI	176.486,86	108.705,33	111.773,52	191.512,17	21.844,02	262.706,21
Totale Categoria	1 02 01	176.486,86	108.705,33	111.773,52	191.512,17	21.844,02	262.706,21
Totale Unità	1 02	176.486,86	108.705,33	111.773,52	191.512,17	21.844,02	262.706,21
Totale Titolo I	Spese Correnti	204.311,21	161.850,50	175.039,41	231.182,40	76.545,49	363.534,50
TITOLO II	SPESE IN CONTO CAPITALE						
Unità 2 01	INVESTIMENTI						
Categoria2 01 02	ACQUISIZIONE DI IMMOBILIZZAZIONI TECNICHE	28.484,96	18.115,37	63.957,65	74.338,67	76.907,22	5.012,16
Totale Categoria	2 01 02	28.484,96	18.115,37	63.957,65	74.338,67	76.907,22	5.012,16
Totale Unità	2 01	28.484,96	18.115,37	63.957,65	74.338,67	76.907,22	5.012,16
Totale Titolo II	Spese in Conto Capitale	28.484,96	18.115,37	63.957,65	74.338,67	76.907,22	5.012,16
	RIEPILOGO USCITE	232.796,17	179.965,87	238.997,06	305.521,07	153.452,71	368.546,66

ISTITUTO: ISPRA Istituto Superiore Protezione e Ricerca Ambientale

UPB: 07 DIP. NUCLEARE, RISCHIO TECNOLOGICO E INDUSTRIALE

Codice	Denominazione	Anno finanziario 2012			Anno finanziario 2011		
		Residui	Competenza (Impegni)	Cassa (Pagamenti)	Residui	Competenza (Impegni)	Cassa (Pagamenti)
TITOLO I	SPESE CORRENTI						
Unità 1 01	FUNZIONAMENTO						
Categoria1 01 02	PERSONALE IN SERVIZIO	74.938,68	231.760,65	205.791,26	52.557,87	166.129,05	169.318,66
Totale Categoria	1 01 02	74.938,68	231.760,65	205.791,26	52.557,87	166.129,05	169.318,66
Categoria1 01 03	ACQUISTO DI BENI DI CONSUMO E DI SERVIZI	1.051.746,04	675.106,01	215.367,36	708.026,32	275.767,05	514.847,06
Totale Categoria	1 01 03	1.051.746,04	675.106,01	215.367,36	708.026,32	275.767,05	514.847,06
Totale Unità	1 01	1.126.684,72	906.866,66	421.158,62	760.584,19	441.896,10	684.165,72
Unità 1 02	INTERVENTI DIVERSI						
Categoria1 02 01	USCITE PER PRESTAZIONI ISTITUZIONALI	416.273,61	225.609,08	141.615,42	855.236,29	278.770,03	229.941,23
Totale Categoria	1 02 01	416.273,61	225.609,08	141.615,42	855.236,29	278.770,03	229.941,23
Totale Unità	1 02	416.273,61	225.609,08	141.615,42	855.236,29	278.770,03	229.941,23
Totale Titolo I	Spese Correnti	1.542.958,33	1.132.475,74	562.774,04	1.615.820,48	720.666,13	914.106,95
TITOLO II	SPESE IN CONTO CAPITALE						
Unità 2 01	INVESTIMENTI						
Categoria2 01 02	ACQUISIZIONE DI IMMOBILIZZAZIONI TECNICHE	14.843,72	25.556,77	279.190,91	268.477,86	45.400,86	20.117,40
Totale Categoria	2 01 02	14.843,72	25.556,77	279.190,91	268.477,86	45.400,86	20.117,40
Totale Unità	2 01	14.843,72	25.556,77	279.190,91	268.477,86	45.400,86	20.117,40
Totale Titolo II	Spese in Conto Capitale	14.843,72	25.556,77	279.190,91	268.477,86	45.400,86	20.117,40
	RIEPILOGO USCITE	1.557.802,05	1.158.032,51	841.964,95	1.884.298,34	766.066,99	934.224,35

ISTITUTO: ISPRA Istituto Superiore Protezione e Ricerca Ambientale

UPB: 08 DIP. DIFESA DEL SUOLO

Codice	Denominazione	Anno finanziario 2012			Anno finanziario 2011		
		Residui	Competenza (Impegni)	Cassa (Pagamenti)	Residui	Competenza (Impegni)	Cassa (Pagamenti)
TITOLO I	SPESE CORRENTI						
Unità 1 01	FUNZIONAMENTO						
Categoria1 01 02	PERSONALE IN SERVIZIO	85.451,34	164.512,67	125.205,58	50.483,12	136.035,45	137.299,68
Totale Categoria	1 01 02	85.451,34	164.512,67	125.205,58	50.483,12	136.035,45	137.299,68
Categoria1 01 03	ACQUISTO DI BENI DI CONSUMO E DI SERVIZI	1.270.163,63	252.881,30	344.458,03	1.400.380,62	742.774,49	388.220,85
Totale Categoria	1 01 03	1.270.163,63	252.881,30	344.458,03	1.400.380,62	742.774,49	388.220,85
Totale Unità	1 01	1.355.614,97	417.393,97	469.663,61	1.450.863,74	878.809,94	525.520,53
Unità 1 02	INTERVENTI DIVERSI						
Categoria1 02 01	USCITE PER PRESTAZIONI ISTITUZIONALI	1.080.258,06	4.929,98	538.707,76	1.624.035,84	433.298,41	876.865,29
Totale Categoria	1 02 01	1.080.258,06	4.929,98	538.707,76	1.624.035,84	433.298,41	876.865,29
Totale Unità	1 02	1.080.258,06	4.929,98	538.707,76	1.624.035,84	433.298,41	876.865,29
Totale Titolo I	Spese Correnti	2.435.873,03	422.323,95	1.008.371,37	3.074.899,58	1.312.108,35	1.402.385,82
TITOLO II	SPESE IN CONTO CAPITALE						
Unità 2 01	INVESTIMENTI						
Categoria2 01 02	ACQUISIZIONE DI IMMOBILIZZAZIONI TECNICHE	122.867,47	115.795,37	12.847,66	19.920,29	24.619,33	13.848,64
Totale Categoria	2 01 02	122.867,47	115.795,37	12.847,66	19.920,29	24.619,33	13.848,64
Totale Unità	2 01	122.867,47	115.795,37	12.847,66	19.920,29	24.619,33	13.848,64
Totale Titolo II	Spese in Conto Capitale	122.867,47	115.795,37	12.847,66	19.920,29	24.619,33	13.848,64
	RIEPILOGO USCITE	2.558.740,50	538.119,32	1.021.219,03	3.094.819,87	1.336.727,68	1.416.234,46

ISTITUTO: ISPRA Istituto Superiore Protezione e Ricerca Ambientale

UPB: 09 SERVIZIO INTERDIP. AMMINISTR. E PIANIFIC. ATTIVITÀ

Codice	Denominazione	Anno finanziario 2012			Anno finanziario 2011		
		Residui	Competenza (Impegni)	Cassa (Pagamenti)	Residui	Competenza (Impegni)	Cassa (Pagamenti)
TITOLO I	SPESE CORRENTI						
Unità 1 01	FUNZIONAMENTO						
Categoria1 01 02	PERSONALE IN SERVIZIO	167,50	200,00	32,50	974,40	2.568,78	1.594,38
Totale Categoria	1 01 02	167,50	200,00	32,50	974,40	2.568,78	1.594,38
Categoria1 01 03	ACQUISTO DI BENI DI CONSUMO E DI SERVIZI	37.600,57	68.723,28	67.868,60	36.747,67	57.094,37	74.298,08
Totale Categoria	1 01 03	37.600,57	68.723,28	67.868,60	36.747,67	57.094,37	74.298,08
Totale Unità	1 01	37.768,07	68.923,28	67.901,10	37.722,07	59.663,15	75.892,46
Unità 1 02	INTERVENTI DIVERSI						
Categoria1 02 04	ONERI TRIBUTARI	801.507,29	4.939.441,59	4.296.656,24	158.721,94	4.938.000,00	4.914.672,75
Totale Categoria	1 02 04	801.507,29	4.939.441,59	4.296.656,24	158.721,94	4.938.000,00	4.914.672,75
Totale Unità	1 02	801.507,29	4.939.441,59	4.296.656,24	158.721,94	4.938.000,00	4.914.672,75
Totale Titolo I	Spese Correnti	839.275,36	5.008.364,87	4.364.557,34	196.444,01	4.997.663,15	4.990.565,21
TITOLO IV	PARTITE DI GIRO						
Unità 4 01	USCITE AVENTI NATURA DI PARTITE DI GIRO						
Categoria4 01 01	SPESE AVENTI NATURA DI PARTITE DI GIRO	4.251.189,43	22.260.450,22	21.489.916,20	3.492.410,26	24.081.410,60	25.220.236,75
Totale Categoria	4 01 01	4.251.189,43	22.260.450,22	21.489.916,20	3.492.410,26	24.081.410,60	25.220.236,75
Totale Unità	4 01	4.251.189,43	22.260.450,22	21.489.916,20	3.492.410,26	24.081.410,60	25.220.236,75
Totale Titolo IV	Partite di giro	4.251.189,43	22.260.450,22	21.489.916,20	3.492.410,26	24.081.410,60	25.220.236,75
	RIEPILOGO USCITE	5.090.464,79	27.268.815,09	25.854.473,54	3.688.854,27	29.079.073,75	30.210.801,96

ISTITUTO: ISPRA Istituto Superiore Protezione e Ricerca Ambientale

UPB: 10 SERVIZIO INTERDIP. CERTIFICAZIONI AMBIENTALI

Codice	Denominazione	Anno finanziario 2012			Anno finanziario 2011		
		Residui	Competenza (Impegni)	Cassa (Pagamenti)	Residui	Competenza (Impegni)	Cassa (Pagamenti)
TITOLO I	SPESE CORRENTI						
Unità 1 01	FUNZIONAMENTO						
Categoria1 01 02	PERSONALE IN SERVIZIO	13.188,16	36.518,14	28.887,68	8.699,75	27.146,50	32.830,02
Totale Categoria	1 01 02	13.188,16	36.518,14	28.887,68	8.699,75	27.146,50	32.830,02
Categoria1 01 03	ACQUISTO DI BENI DI CONSUMO E DI SERVIZI	156.328,25	90.181,21	110.044,19	176.224,23	92.497,19	70.894,86
Totale Categoria	1 01 03	156.328,25	90.181,21	110.044,19	176.224,23	92.497,19	70.894,86
Totale Unità	1 01	169.516,41	126.699,35	138.931,87	184.923,98	119.643,69	103.724,88
Totale Titolo I	Spese Correnti	169.516,41	126.699,35	138.931,87	184.923,98	119.643,69	103.724,88
TITOLO II	SPESE IN CONTO CAPITALE						
Unità 2 01	INVESTIMENTI						
Categoria2 01 02	ACQUISIZIONE DI IMMOBILIZZAZIONI TECNICHE	278,30	278,30	3.362,18	3.362,18	3.362,18	
Totale Categoria	2 01 02	278,30	278,30	3.362,18	3.362,18	3.362,18	
Totale Unità	2 01	278,30	278,30	3.362,18	3.362,18	3.362,18	
Totale Titolo II	Spese in Conto Capitale	278,30	278,30	3.362,18	3.362,18	3.362,18	
	RIEPILOGO USCITE	169.794,71	126.977,65	142.294,05	188.286,16	123.005,87	103.724,88

ISTITUTO: ISPRA Istituto Superiore Protezione e Ricerca Ambientale

UPB: 11 SERVIZIO INTERDIP. PER LE EMERGENZE AMBIENTALI

Codice	Denominazione	Anno finanziario 2012			Anno finanziario 2011		
		Residui	Competenza (Impegni)	Cassa (Pagamenti)	Residui	Competenza (Impegni)	Cassa (Pagamenti)
TITOLO I	SPESE CORRENTI						
Unità 1 01	FUNZIONAMENTO						
Categoria1 01 02	PERSONALE IN SERVIZIO	5.373,18	13.349,15	11.933,42	6.148,16	17.536,81	11.979,65
Totale Categoria	1 01 02	5.373,18	13.349,15	11.933,42	6.148,16	17.536,81	11.979,65
Categoria1 01 03	ACQUISTO DI BENI DI CONSUMO E DI SERVIZI	109.231,05	113.561,96	171.452,87	168.856,54	135.572,53	844.200,10
Totale Categoria	1 01 03	109.231,05	113.561,96	171.452,87	168.856,54	135.572,53	844.200,10
Totale Unità	1 01	114.604,23	126.911,11	183.386,29	175.004,70	153.109,34	856.179,75
Unità 1 02	INTERVENTI DIVERSI						
Categoria1 02 01	USCITE PER PRESTAZIONI ISTITUZIONALI	127.671,98		206.156,14	359.138,67		
Totale Categoria	1 02 01	127.671,98		206.156,14	359.138,67		
Totale Unità	1 02	127.671,98		206.156,14	359.138,67		
Totale Titolo I	Spese Correnti	242.276,21	126.911,11	389.542,43	534.143,37	153.109,34	1.118.497,63
TITOLO II	SPESE IN CONTO CAPITALE						
Unità 2 01	INVESTIMENTI						
Categoria2 01 02	ACQUISIZIONE DI IMMOBILIZZAZIONI TECNICHE	87,42		22.505,15	22.592,57	22.592,57	
Totale Categoria	2 01 02	87,42		22.505,15	22.592,57	22.592,57	
Totale Unità	2 01	87,42		22.505,15	22.592,57	22.592,57	
Totale Titolo II	Spese in Conto Capitale	87,42		22.505,15	22.592,57	22.592,57	
	RIEPILOGO USCITE	242.363,63	126.911,11	412.047,58	556.735,94	175.701,91	1.118.497,63

ISTITUTO: ISPRA Istituto Superiore Protezione e Ricerca Ambientale

UPB: 12 SERVIZIO INTERDIP. PER GLI AFFARI GIURIDICI

Codice	Denominazione	Anno finanziario 2012			Anno finanziario 2011		
		Residui	Competenza (Impegni)	Cassa (Pagamenti)	Residui	Competenza (Impegni)	Cassa (Pagamenti)
TITOLO I	SPESE CORRENTI						
Unità 1 01	FUNZIONAMENTO						
Categoria1 01 02	PERSONALE IN SERVIZIO	1.833,00	2.048,46	255,46	1.635,60	2.490,00	854,40
Totale Categoria	1 01 02	1.833,00	2.048,46	255,46	1.635,60	2.490,00	854,40
Categoria1 01 03	ACQUISTO DI BENI DI CONSUMO E DI SERVIZI		135,00	1.344,98	1.328,51	1.988,51	1.015,30
Totale Categoria	1 01 03		135,00	1.344,98	1.328,51	1.988,51	1.015,30
Totale Unità	1 01	1.833,00	2.183,46	1.600,44	2.964,11	4.478,51	1.869,70
Totale Titolo I	Spese Correnti	1.833,00	2.183,46	1.600,44	2.964,11	4.478,51	1.869,70
	RIEPILOGO USCITE	1.833,00	2.183,46	1.600,44	2.964,11	4.478,51	1.869,70

ISTITUTO: ISPRA Istituto Superiore Protezione e Ricerca Ambientale

UPB: 13 SERVIZIO INTERDIP. INFORMATIVO AMBIENTALE

Codice	Denominazione	Anno finanziario 2012			Anno finanziario 2011		
		Residui	Competenza (Impegni)	Cassa (Pagamenti)	Residui	Competenza (Impegni)	Cassa (Pagamenti)
TITOLO I	SPESE CORRENTI						
Unità 1 01	FUNZIONAMENTO						
Categoria1 01 02	PERSONALE IN SERVIZIO	350,00		363,08	713,08	1.461,32	1.902,45
Totale Categoria	1 01 02	350,00		363,08	713,08	1.461,32	1.902,45
Categoria1 01 03	ACQUISTO DI BENI DI CONSUMO E DI SERVIZI	64.011,99		54.883,40	118.895,39	38.007,20	144.021,81
Totale Categoria	1 01 03	64.011,99		54.883,40	118.895,39	38.007,20	144.021,81
Totale Unità	1 01	64.361,99		55.246,48	119.608,47	39.468,52	145.924,26
Unità 1 02	INTERVENTI DIVERSI						
Categoria1 02 01	USCITE PER PRESTAZIONI ISTITUZIONALI	57.840,00			57.840,00		
Totale Categoria	1 02 01	57.840,00			57.840,00		
Totale Unità	1 02	57.840,00			57.840,00		
Totale Titolo I	Spese Correnti	122.201,99		55.246,48	177.448,47	39.468,52	190.324,26
TITOLO II	SPESE IN CONTO CAPITALE						
Unità 2 01	INVESTIMENTI						
Categoria2 01 02	ACQUISIZIONE DI IMMOBILIZZAZIONI TECNICHE					69,00	69,00
Totale Categoria	2 01 02					69,00	69,00
Totale Unità	2 01					69,00	69,00
Totale Titolo II	Spese in Conto Capitale					69,00	69,00
	RIEPILOGO USCITE	122.201,99		55.246,48	177.448,47	39.537,52	190.393,26

ISTITUTO: ISPRA Istituto Superiore Protezione e Ricerca Ambientale

UPB: 14 SERVIZIO INT. INDIRIZZO,COORD.,CONTR. ATTIVITÀ ISP

Codice	Denominazione	Anno finanziario 2012			Anno finanziario 2011		
		Residui	Competenza (Impegni)	Cassa (Pagamenti)	Residui	Competenza (Impegni)	Cassa (Pagamenti)
TITOLO I	SPESE CORRENTI						
Unità 1 01	FUNZIONAMENTO						
Categoria1 01 02	PERSONALE IN SERVIZIO	17.623,97	52.674,65	45.945,41	12.312,60	36.544,28	31.413,98
Totale Categoria	1 01 02	17.623,97	52.674,65	45.945,41	12.312,60	36.544,28	31.413,98
Categoria1 01 03	ACQUISTO DI BENI DI CONSUMO E DI SERVIZI	77.774,51	77.774,51				
Totale Categoria	1 01 03	77.774,51	77.774,51				
Totale Unità	1 01	95.398,48	130.449,16	45.945,41	12.312,60	36.544,28	55.628,00
Totale Titolo I	Spese Correnti	95.398,48	130.449,16	45.945,41	12.312,60	36.544,28	55.628,00
TITOLO II	SPESE IN CONTO CAPITALE						
Unità 2 01	INVESTIMENTI						
Categoria2 01 02	ACQUISIZIONE DI IMMOBILIZZAZIONI TECNICHE	1,24	7.864,50	7.863,26			
Totale Categoria	2 01 02	1,24	7.864,50	7.863,26			
Totale Unità	2 01	1,24	7.864,50	7.863,26			
Totale Titolo II	Spese in Conto Capitale	1,24	7.864,50	7.863,26			
	RIEPILOGO USCITE	95.399,72	138.313,66	53.808,67	12.312,60	36.544,28	56.553,20

ISTITUTO: ISPRA Istituto Superiore Protezione e Ricerca Ambientale

UPB: 15 EX IST. CENTR. RIC. SCIENT. E TECN. APPL. AL MARE

Codice	Denominazione	Anno finanziario 2012			Anno finanziario 2011		
		Residui	Competenza (Impegni)	Cassa (Pagamenti)	Residui	Competenza (Impegni)	Cassa (Pagamenti)
TITOLO I	SPESE CORRENTI						
Unità 1 01	FUNZIONAMENTO						
Categoria1 01 02	PERSONALE IN SERVIZIO	235.584,38	330.066,00	232.159,58	213.048,76	392.231,64	372.114,87
Totale Categoria	1 01 02	235.584,38	330.066,00	232.159,58	213.048,76	392.231,64	372.114,87
Categoria1 01 03	ACQUISTO DI BENI DI CONSUMO E DI SERVIZI	2.227.005,67	2.645.373,99	1.788.246,35	1.487.996,23	2.229.454,07	2.096.550,91
Totale Categoria	1 01 03	2.227.005,67	2.645.373,99	1.788.246,35	1.487.996,23	2.229.454,07	2.096.550,91
Totale Unità	1 01	2.462.590,05	2.975.439,99	2.020.405,93	1.701.044,99	2.621.685,71	2.468.665,78
Unità 1 02	INTERVENTI DIVERSI						
Categoria1 02 01	USCITE PER PRESTAZIONI ISTITUZIONALI	2.158.328,29	1.778.634,35	1.144.586,67	1.629.513,94	1.766.927,35	2.430.343,45
Totale Categoria	1 02 01	2.158.328,29	1.778.634,35	1.144.586,67	1.629.513,94	1.766.927,35	2.430.343,45
Categoria1 02 04	ONERI TRIBUTARI				324,33		
Totale Categoria	1 02 04				324,33		
Totale Unità	1 02	2.158.328,29	1.778.634,35	1.144.586,67	1.629.838,27	1.766.927,35	2.430.343,45
Totale Titolo I	Spese Correnti	4.620.918,34	4.754.074,34	3.164.992,60	3.330.883,26	4.388.613,06	4.899.009,23
TITOLO II	SPESE IN CONTO CAPITALE						
Unità 2 01	INVESTIMENTI						
Categoria2 01 01	ACQUISIZIONE DI BENI DI USO DUREVOLE ED OPERE IMMOBILIARI	4.364,67	1.364,67		3.020,98	3.031,50	31,50
Totale Categoria	2 01 01	4.364,67	1.364,67		3.020,98	3.031,50	31,50
Categoria2 01 02	ACQUISIZIONE DI IMMOBILIZZAZIONI TECNICHE	844.452,63	952.119,07	833.338,93	742.850,39	553.384,90	514.710,35
Totale Categoria	2 01 02	844.452,63	952.119,07	833.338,93	742.850,39	553.384,90	514.710,35
Totale Unità	2 01	848.817,30	953.483,74	833.338,93	745.871,37	556.416,40	514.741,85
Totale Titolo II	Spese in Conto Capitale	848.817,30	953.483,74	833.338,93	745.871,37	556.416,40	514.741,85
TITOLO IV	PARTITE DI GIRO						
Unità 4 01	USCITE AVENTI NATURA DI PARTITE DI GIRO						
Categoria4 01 01	SPESE AVENTI NATURA DI PARTITE DI GIRO	1.208,22	743.689,25	749.768,55	7.287,52	517.067,17	568.272,38
Totale Categoria	4 01 01	1.208,22	743.689,25	749.768,55	7.287,52	517.067,17	568.272,38
Totale Unità	4 01	1.208,22	743.689,25	749.768,55	7.287,52	517.067,17	568.272,38
Totale Titolo IV	Partite di giro	1.208,22	743.689,25	749.768,55	7.287,52	517.067,17	568.272,38
	RIEPILOGO USCITE	5.470.943,86	6.451.247,33	4.748.100,08	4.084.042,15	5.462.096,63	5.982.023,46

ISTITUTO: ISPRA Istituto Superiore Protezione e Ricerca Ambientale

UPB: 16 EX ISTITUTO NAZIONALE PER LA FAUNA SELVATICA

Codice	Denominazione	Anno finanziario 2012			Anno finanziario 2011		
		Residui	Competenza (Impegni)	Cassa (Pagamenti)	Residui	Competenza (Impegni)	Cassa (Pagamenti)
TITOLO I	SPESE CORRENTI						
Unità 1 01	FUNZIONAMENTO						
Categoria1 01 02	PERSONALE IN SERVIZIO	51.226,90	97.760,67	99.765,82	58.071,64	74.332,47	86.970,81
Totale Categoria	1 01 02	51.226,90	97.760,67	99.765,82	58.071,64	74.332,47	86.970,81
Categoria1 01 03	ACQUISTO DI BENI DI CONSUMO E DI SERVIZI	763.798,72	529.132,72	712.238,73	1.034.701,08	814.485,90	620.301,96
Totale Categoria	1 01 03	763.798,72	529.132,72	712.238,73	1.034.701,08	814.485,90	620.301,96
Totale Unità	1 01	815.025,62	626.893,39	812.004,55	1.092.772,72	888.818,37	707.272,77
Unità 1 02	INTERVENTI DIVERSI						
Categoria1 02 01	USCITE PER PRESTAZIONI ISTITUZIONALI	121.113,38	94.878,61	68.946,18	97.181,69	110.510,68	95.284,36
Totale Categoria	1 02 01	121.113,38	94.878,61	68.946,18	97.181,69	110.510,68	95.284,36
Categoria1 02 04	ONERI TRIBUTARI			9.137,00	9.137,00	30.959,91	24.822,91
Totale Categoria	1 02 04			9.137,00	9.137,00	30.959,91	24.822,91
Totale Unità	1 02	121.113,38	94.878,61	78.083,18	106.318,69	141.470,59	120.107,27
Totale Titolo I	Spese Correnti	936.139,00	721.772,00	890.087,73	1.199.091,41	1.030.288,96	827.380,04
TITOLO II	SPESE IN CONTO CAPITALE						
Unità 2 01	INVESTIMENTI						
Categoria2 01 01	ACQUISIZIONE DI BENI DI USO DUREVOLE ED OPERE IMMOBILIARI	283.413,24		357.188,75	640.601,99	45.393,71	
Totale Categoria	2 01 01	283.413,24		357.188,75	640.601,99	45.393,71	
Categoria2 01 02	ACQUISIZIONE DI IMMOBILIZZAZIONI TECNICHE	468.413,62	72.702,99	100.671,99	497.436,96	119.797,44	309.334,30
Totale Categoria	2 01 02	468.413,62	72.702,99	100.671,99	497.436,96	119.797,44	309.334,30
Totale Unità	2 01	751.826,86	72.702,99	457.860,74	1.138.038,95	165.191,15	627.592,40
Totale Titolo II	Spese in Conto Capitale	751.826,86	72.702,99	457.860,74	1.138.038,95	165.191,15	627.592,40
TITOLO IV	PARTITE DI GIRO						
Unità 4 01	USCITE AVENTI NATURA DI PARTITE DI GIRO						
Categoria4 01 01	SPESE AVENTI NATURA DI PARTITE DI GIRO	2.923,65	50.000,00	47.076,35		27.250,00	27.250,00
Totale Categoria	4 01 01	2.923,65	50.000,00	47.076,35		27.250,00	27.250,00
Totale Unità	4 01	2.923,65	50.000,00	47.076,35		27.250,00	27.250,00
Totale Titolo IV	Partite di giro	2.923,65	50.000,00	47.076,35		27.250,00	27.250,00
	RIEPILOGO USCITE	1.690.889,51	844.474,99	1.395.024,82	2.337.130,36	1.222.730,11	1.482.222,44

Codice	Denominazione	Anno finanziario 2012			Anno finanziario 2011		
		Residui	Competenza (Impegni)	Cassa (Pagamenti)	Residui	Competenza (Impegni)	Cassa (Pagamenti)
	Riepilogo spese per 01 - DIREZIONE GENERALE						
	Titolo I - Spese Correnti	11.137.870,27	7.034.210,11	5.935.271,61	10.092.538,71	4.139.816,46	5.248.578,99
	Titolo II - Spese in Conto Capitale	288.478,93	277.291,41	335.362,08	378.317,37	353.004,72	261.594,21
	TOTALE SPESE	11.426.349,20	7.311.501,52	6.270.633,69	10.470.856,08	4.492.821,18	5.510.173,20
	Riepilogo spese per 02 - DIP. TUTELA DELLE ACQUE INTERNE E MARINE						
	Titolo I - Spese Correnti	4.530.594,14	1.938.939,62	2.853.181,59	7.080.559,91	2.160.160,47	2.887.938,81
	Titolo II - Spese in Conto Capitale	262.226,71	86.304,71	144.420,18	320.347,25	39.328,34	1.288.958,68
	TOTALE SPESE	4.792.820,85	2.025.244,33	2.997.601,77	7.400.907,16	2.199.488,81	4.176.897,49
	Riepilogo spese per 03 - DIP. STATO DELL'AMBIENTE E METROLOGIA AMBIENTALE						
	Titolo I - Spese Correnti	4.460.831,45	2.034.591,48	2.011.119,42	4.523.057,87	1.896.010,93	2.560.174,63
	Titolo II - Spese in Conto Capitale	64.071,76	66.527,32	214.610,04	212.166,36	211.284,15	113.296,37
	TOTALE SPESE	4.524.903,21	2.101.118,80	2.225.729,46	4.735.224,23	2.107.295,08	2.673.471,00
	Riepilogo spese per 04 - DIP. ATTIVITÀ BIBLIOTEC., DOCUMENT. E PER L'INFORM.						
	Titolo I - Spese Correnti	279.186,09	307.886,44	205.307,16	177.106,81	388.183,89	312.117,97
	Titolo II - Spese in Conto Capitale	289.046,23	446.535,24	251.222,60	93.733,59	508.233,91	453.385,43
	TOTALE SPESE	568.232,32	754.421,68	456.529,76	270.840,40	896.417,80	765.503,40
	Riepilogo spese per 05 - DIP. SERVIZI GENERALI E GESTIONE DEL PERSONALE						
	Titolo I - Spese Correnti	14.403.787,99	84.645.916,72	84.311.496,12	15.455.292,41	88.596.511,48	89.429.079,91
	Titolo II - Spese in Conto Capitale	3.231.692,02	1.721.742,79	3.302.073,38	4.813.084,34	10.210.927,96	6.035.079,85
	TOTALE SPESE	17.635.480,01	86.367.659,51	87.613.569,50	20.268.376,75	98.807.439,44	95.464.159,76
	Riepilogo spese per 06 - DIP. DIFESA DELLA NATURA						
	Titolo I - Spese Correnti	204.311,21	161.850,50	175.039,41	231.182,40	76.545,49	363.534,50
	Titolo II - Spese in Conto Capitale	28.484,96	18.115,37	63.957,65	74.338,67	76.907,22	5.012,16
	TOTALE SPESE	232.796,17	179.965,87	238.997,06	305.521,07	153.452,71	368.546,66
	Riepilogo spese per 07 - DIP. NUCLEARE, RISCHIO TECNOLOGICO E INDUSTRIALE						
	Titolo I - Spese Correnti	1.542.958,33	1.132.475,74	562.774,04	1.615.820,48	720.666,13	914.106,95
	Titolo II - Spese in Conto Capitale	14.843,72	25.556,77	279.190,91	268.477,86	45.400,86	20.117,40
	TOTALE SPESE	1.557.802,05	1.158.032,51	841.964,95	1.884.298,34	766.066,99	934.224,35
	Riepilogo spese per 08 - DIP. DIFESA DEL SUOLO						
	Titolo I - Spese Correnti	2.435.873,03	422.323,95	1.008.371,37	3.074.899,58	1.312.108,35	1.402.385,82
	Titolo II - Spese in Conto Capitale	122.867,47	115.795,37	12.847,66	19.920,29	24.619,33	13.848,64
	TOTALE SPESE	2.558.740,50	538.119,32	1.021.219,03	3.094.819,87	1.336.727,68	1.416.234,46
	Riepilogo spese per 09 - SERVIZIO INTERDIP. AMMINISTR. E PIANIFIC. ATTIVITÀ						
	Titolo I - Spese Correnti	839.275,36	5.008.364,87	4.364.557,34	196.444,01	4.997.663,15	4.990.565,21

Codice	Denominazione	Anno finanziario 2012			Anno finanziario 2011		
		Residui	Competenza (Impegni)	Cassa (Pagamenti)	Residui	Competenza (Impegni)	Cassa (Pagamenti)
	Titolo IV - Partite di giro	4.251.189,43	22.260.450,22	21.489.916,20	3.492.410,26	24.081.410,60	25.220.236,75
	TOTALE SPESE	5.090.464,79	27.268.815,09	25.854.473,54	3.688.854,27	29.079.073,75	30.210.801,96
	Riepilogo spese per 10 - SERVIZIO INTERDIP. CERTIFICAZIONI AMBIENTALI						
	Titolo I - Spese Correnti	169.516,41	126.699,35	138.931,87	184.923,98	119.643,69	103.724,88
	Titolo II - Spese in Conto Capitale	278,30	278,30	3.362,18	3.362,18	3.362,18	
	TOTALE SPESE	169.794,71	126.977,65	142.294,05	188.286,16	123.005,87	103.724,88
	Riepilogo spese per 11 - SERVIZIO INTERDIP. PER LE EMERGENZE AMBIENTALI						
	Titolo I - Spese Correnti	242.276,21	126.911,11	389.542,43	534.143,37	153.109,34	1.118.497,63
	Titolo II - Spese in Conto Capitale	87,42		22.505,15	22.592,57	22.592,57	
	TOTALE SPESE	242.363,63	126.911,11	412.047,58	556.735,94	175.701,91	1.118.497,63
	Riepilogo spese per 12 - SERVIZIO INTERDIP. PER GLI AFFARI GIURIDICI						
	Titolo I - Spese Correnti	1.833,00	2.183,46	1.600,44	2.964,11	4.478,51	1.869,70
	TOTALE SPESE	1.833,00	2.183,46	1.600,44	2.964,11	4.478,51	1.869,70
	Riepilogo spese per 13 - SERVIZIO INTERDIP. INFORMATIVO AMBIENTALE						
	Titolo I - Spese Correnti	122.201,99		55.246,48	177.448,47	39.468,52	190.324,26
	Titolo II - Spese in Conto Capitale					69,00	69,00
	TOTALE SPESE	122.201,99		55.246,48	177.448,47	39.537,52	190.393,26
	Riepilogo spese per 14 - SERVIZIO INT. INDIRIZZO,COORD.,CONTR. ATTIVITÀ ISP						
	Titolo I - Spese Correnti	95.398,48	130.449,16	45.945,41	12.312,60	36.544,28	55.628,00
	Titolo II - Spese in Conto Capitale	1,24	7.864,50	7.863,26			
	TOTALE SPESE	95.399,72	138.313,66	53.808,67	12.312,60	36.544,28	56.553,20
	Riepilogo spese per 15 - EX IST. CENTR. RIC. SCIENT. E TECN. APPL. AL MARE						
	Titolo I - Spese Correnti	4.620.918,34	4.754.074,34	3.164.992,60	3.330.883,26	4.388.613,06	4.899.009,23
	Titolo II - Spese in Conto Capitale	848.817,30	953.483,74	833.338,93	745.871,37	556.416,40	514.741,85
	Titolo IV - Partite di giro	1.208,22	743.689,25	749.768,55	7.287,52	517.067,17	568.272,38
	TOTALE SPESE	5.470.943,86	6.451.247,33	4.748.100,08	4.084.042,15	5.462.096,63	5.982.023,46
	Riepilogo spese per 16 - EX ISTITUTO NAZIONALE PER LA FAUNA SELVATICA						
	Titolo I - Spese Correnti	936.139,00	721.772,00	890.087,73	1.199.091,41	1.030.288,96	827.380,04
	Titolo II - Spese in Conto Capitale	751.826,86	72.702,99	457.860,74	1.138.038,95	165.191,15	627.592,40
	Titolo IV - Partite di giro	2.923,65	50.000,00	47.076,35		27.250,00	27.250,00
	TOTALE SPESE	1.690.889,51	844.474,99	1.395.024,82	2.337.130,36	1.222.730,11	1.482.222,44
	RIEPILOGO SPESE						

Codice	Denominazione	Anno finanziario 2012			Anno finanziario 2011		
		Residui	Competenza (Impegni)	Cassa (Pagamenti)	Residui	Competenza (Impegni)	Cassa (Pagamenti)
	Titolo I - Spese Correnti	46.022.971,30	108.548.648,85	106.113.465,02	47.888.669,38	110.059.812,71	115.304.916,53
	Titolo II - Spese in Conto Capitale	5.902.722,92	3.792.198,51	5.928.614,76	8.090.250,80	12.217.337,79	9.334.621,19
	Titolo IV - Partite di giro	4.255.321,30	23.054.139,47	22.286.761,10	3.499.697,78	24.625.727,77	25.815.759,13
	TOTALE SPESE	56.181.015,52	135.394.986,83	134.328.840,88	59.478.617,96	146.902.878,27	150.455.296,85

		Anno finanziario 2012			Anno finanziario 2011		
Codice	Denominazione	Residui	Competenza (Impegni)	Cassa (Pagamenti)	Residui	Competenza (Impegni)	Cassa (Pagamenti)
TOTALE GENERALE USCITE		56.181.015,52	135.394.986,83	134.328.840,88	59.478.617,96	146.902.878,27	150.455.296,85

RENDICONTO GESTIONALE

ISTITUTO: ISPRA Istituto Superiore Protezione e Ricerca Ambientale

UPB: 00 -

Capitolo		Gestione di competenza				Gestione dei residui attivi			Gestione di cassa		Totale dei residui attivi al termine dell'esercizio	
Codice	Denominazione	Previsioni		Somme accertate		Differenze rispetto alle previsioni in +/-	Residui inizio esercizio / Totali	Riscossi / Rimasti da riscuotere	Variazioni in +/-	Previsioni / Riscossioni		Differenze rispetto alle previsioni in +/-
		Iniziali / Definitive	Variazioni in aumento / diminuzione	Riscosse / Rimaste da riscuotere	Totali Accertamenti							
TITOLO 0	AVANZO DI AMMINISTRAZIONE E FONDO INIZIALE DI CASSA											
Unità 0 00	-											
Categoria 0 00 01	AVANZO DI AMMINISTRAZIONE											
Capitolo 0010	AVANZO DI AMMINISTRAZIONE	6.222.812,26	1.102.494,94									
		7.325.307,20				-7.325.307,20						
Totale Categoria	0 00 01	6.222.812,26	1.102.494,94									
		7.325.307,20				-7.325.307,20						
Categoria 0 00 02	FONDO INIZIALE DI CASSA											
Capitolo 0020	FONDO INIZIALE DI CASSA									25.044.286,32		
Totale Categoria	0 00 02									25.044.286,32		
Categoria 0 00 03	AVANZO DI AMMINISTRAZIONE VINCOLATO											
Capitolo 0030	AVANZO AMMIN.NE VINCOLATO ISPRA	7.635.698,82										
		7.635.698,82				-7.635.698,82						
Totale Categoria	0 00 03	7.635.698,82										
		7.635.698,82				-7.635.698,82						
Categoria 0 00 04	AVANZO LEGGE 308/2004											
Capitolo 0040	AVANZO LEGGE 308/2004	7.097.070,91										
		7.097.070,91				-7.097.070,91						
Totale Categoria	0 00 04	7.097.070,91										
		7.097.070,91				-7.097.070,91						
Totale Unità	0 00	20.955.581,99	1.102.494,94							25.044.286,32		
		22.058.076,93				-22.058.076,93						
Totale Titolo 0	Avanzo di Amministrazione e Fondo iniziale di cassa	20.955.581,99	1.102.494,94							25.044.286,32		
		22.058.076,93				-22.058.076,93						
	RIEPILOGO ENTRATE	20.955.581,99	1.102.494,94							25.044.286,32		
		22.058.076,93				-22.058.076,93						

ISTITUTO: ISPRA Istituto Superiore Protezione e Ricerca Ambientale

UPB: 01 DIREZIONE GENERALE

Capitolo		Gestione di competenza				Gestione dei residui attivi			Gestione di cassa		Totale dei residui attivi al termine dell'esercizio	
Codice	Denominazione	Previsioni		Somme accertate		Differenze rispetto alle previsioni in +/-	Residui inizio esercizio / Totali	Riscossi / Rimasti da riscuotere	Variazioni in +/-	Previsioni / Riscossioni		Differenze rispetto alle previsioni in +/-
		Iniziali / Definitive	Variazioni in aumento / diminuzione	Riscosse / Rimaste da riscuotere	Totali Accertamenti							
TITOLO I	ENTRATE CORRENTI											
Unità 1 02	ENTRATE DERIVANTI DA TRASFERIMENTI CORRENTI											
Categoria 1 02 01	TRASFERIMENTI DA PARTE DELLO STATO											
Capitolo 0050	CONTRIBUTI A CARICO DELLO STATO	84.213.400,00		84.223.363,00	84.223.363,00	10.363,00				84.213.400,00	9.963,00	
		84.213.000,00	-400,00							84.223.363,00	0,00	
Capitolo 0080	ALTRI FINANZIAMENTI DA PARTE DELLO STATO	1.134.752,00	37.700,00	280.000,00	660.000,00		495.000,00	495.000,00		567.376,00	207.624,00	
		1.172.452,00		380.000,00		-512.452,00	495.000,00			775.000,00	0,00	
Totale Categoria	1 02 01	85.348.152,00	37.700,00	84.503.363,00	84.883.363,00	10.363,00	495.000,00	495.000,00		84.780.776,00	217.587,00	
		85.385.452,00	-400,00	380.000,00		-512.452,00	495.000,00			84.998.363,00	0,00	
Categoria 1 02 02	TRASFERIMENTI DA PARTE DELLE REGIONI											
Capitolo 0090	FINANZIAMENTI DA PARTE DELLE REGIONI		50.000,00		50.000,00						50.000,00	
		50.000,00		50.000,00								
Totale Categoria	1 02 02		50.000,00		50.000,00						50.000,00	
		50.000,00		50.000,00								
Categoria 1 02 03	TRASFERIMENTI DA PARTE DEI COMUNI E DELLE PROVINCE											
Capitolo 0110	FINANZIAMENTI DEI COMUNI E DELLE PROVINCE		35.661,16		35.661,16						35.661,16	
		35.661,16		35.661,16								
Totale Categoria	1 02 03		35.661,16		35.661,16						35.661,16	
		35.661,16		35.661,16								
Categoria 1 02 04	TRASFERIMENTI DA PARTE DI ALTRI ENTI DEL SETTORE PUBBLICO											
Capitolo 0100	CONTRIBUTI E CONCORSI EROGATI DA ALTRI ENTI PUBBLICI	3.724.850,59	6.650.897,10	5.158.167,94	8.806.823,80		25.943.654,27	4.746.479,80		4.999.004,71	4.905.643,03	
		10.375.747,69		3.648.655,86		-1.568.923,89	22.055.160,80	17.308.681,00	-3.888.493,47	9.904.647,74	0,00	
Totale Categoria	1 02 04	3.724.850,59	6.650.897,10	5.158.167,94	8.806.823,80		25.943.654,27	4.746.479,80		4.999.004,71	4.905.643,03	
		10.375.747,69		3.648.655,86		-1.568.923,89	22.055.160,80	17.308.681,00	-3.888.493,47	9.904.647,74	0,00	
Totale Unità	1 02	89.073.002,59	6.774.258,26	89.661.530,94	93.775.847,96	10.363,00	26.438.654,27	5.241.479,80		89.779.780,71	5.123.230,03	
		95.846.860,85	-400,00	4.114.317,02		-2.081.375,89	22.550.160,80	17.308.681,00	-3.888.493,47	94.903.010,74	0,00	
Unità 1 03	ALTRE ENTRATE											
Categoria 1 03 01	ENTRATE DERIVANTI DALLA VENDITA DI BENI E DALLA PRESTAZIONE DI SERVIZI											
Capitolo 0120	RICERCHE E SERVIZI COMMISSIONATI DA AMMINISTRAZIONI PUBBLICHE	20.000,00	1.026.361,00		1.058.361,00	12.000,00	25.956,00	8.632,23		10.000,00	1.059.228,77	
		1.046.361,00		1.058.361,00			9.500,00	867,77	-16.456,00	8.632,23		
Capitolo 0130	RICERCHE E SERVIZI COMMISSIONATI DA SOGGETTI PRIVATI						350.666,10	20.133,22		35.066,61	330.532,88	
							350.666,10	330.532,88		20.133,22		
Capitolo 0160	PROVENTI DERIVANTI DALLA PRESTAZIONE DI SERVIZI TECNICI E DI RICERCA	327.000,00	12.000,00	65.997,64	174.940,84		10.229.488,54	124.460,16		5.632.697,82	10.213.952,58	
		339.000,00		108.943,20		-164.059,16	10.229.469,54	10.105.009,38	-19,00	190.457,80		

ISTITUTO: ISPRA Istituto Superiore Protezione e Ricerca Ambientale

UPB: 01 DIREZIONE GENERALE

Capitolo		Gestione di competenza				Gestione dei residui attivi			Gestione di cassa		Totale dei residui attivi al termine dell'esercizio
Codice	Denominazione	Previsioni		Somme accertate		Residui inizio esercizio / Totali	Riscossi / Rimasti da riscuotere	Variazioni in + / -	Previsioni / Riscossioni	Differenze rispetto alle previsioni in + / -	
		Iniziali / Definitive	Variazioni in aumento / diminuzione	Rimosse / Rimaste da riscuotere	Totali Accertamenti						
Unità 2 01	ENTRATE PER ALIENAZIONE DI BENI PATRIMONIALI E RISCOSSIONE DI CREDITI										
Categoria 2 01 02	ALIENAZIONE DI IMMOBILIZZAZIONI TECNICHE										
Capitolo 0660	ALIENAZIONE DI APPARECCHI, MACCHINE, ATTREZZATURE, AUTOMEZZI, MOBILI					3.997,38					
								-3.997,38			
Totale Categoria	2 01 02					3.997,38					
								-3.997,38			
Categoria 2 01 04	RISCOSSIONI DI CREDITI										
Capitolo 0760	RISCOSSIONI DI CREDITI DIVERSI	20.000,00		13.489,72	13.489,72				10.000,00	3.489,72	
		20.000,00						-6.510,28	13.489,72	0,00	
Capitolo 0770	RISCOSSIONI DI PRESTITI CONCESSI A DIPENDENTI	170.000,00		116.499,88	116.499,88				85.000,00	31.499,88	
		170.000,00						-53.500,12	116.499,88	0,00	
Capitolo 0790	RISCOSSIONI DAL FONDO INDENNITA' DI ANZIANITA'	3.700.000,00		2.770.927,79	3.234.574,24	1.265.009,58	546.470,92		1.950.000,00	1.367.398,71	463.646,45
		3.700.000,00		463.646,45				-718.538,66	3.317.398,71	0,00	
Totale Categoria	2 01 04	3.890.000,00		2.900.917,39	3.364.563,84	1.265.009,58	546.470,92		2.045.000,00	1.402.388,31	463.646,45
		3.890.000,00		463.646,45		-525.436,16	546.470,92	-718.538,66	3.447.388,31	0,00	
Totale Unità	2 01	3.890.000,00		2.900.917,39	3.364.563,84	1.269.006,96	546.470,92		2.045.000,00	1.402.388,31	463.646,45
		3.890.000,00		463.646,45		-525.436,16	546.470,92	-0,00	3.447.388,31	0,00	
Totale Titolo II	Entrate in conto capitale	3.890.000,00		2.900.917,39	3.364.563,84	1.269.006,96	546.470,92		2.045.000,00	1.402.388,31	463.646,45
		3.890.000,00		463.646,45		-525.436,16	546.470,92	-0,00	3.447.388,31	0,00	
	RIEPILOGO ENTRATE	96.181.930,34	7.953.530,34	94.270.207,41	102.038.510,48	767.735,23	44.990.915,99	8.499.223,11	99.529.509,01	8.748.389,80	39.603.192,79
		104.135.060,68	-400,00	7.768.303,07		-2.864.285,43	40.334.112,83	31.834.889,72	-4.656.803,16	102.769.430,52	-5.508.468,29

ISTITUTO: ISPRA Istituto Superiore Protezione e Ricerca Ambientale

UPB: 09 SERVIZIO INTERDIP. AMMINISTR. E PIANIFIC. ATTIVITÀ

Capitolo		Gestione di competenza				Gestione dei residui attivi			Gestione di cassa		Totale dei residui attivi al termine dell'esercizio	
Codice	Denominazione	Previsioni		Somme accertate		Differenze rispetto alle previsioni in +/-	Residui inizio esercizio / Totali	Riscossi / Rimasti da riscuotere	Variazioni in +/-	Previsioni / Riscossioni		Differenze rispetto alle previsioni in +/-
		Iniziali / Definitive	Variazioni in aumento / diminuzione	Riscosse / Rimaste da riscuotere	Totali Accertamenti							
TITOLO IV	PARTITE DI GIRO											
Unità 4 01	ENTRATE AVENTI NATURA DI PARTITA DI GIRO											
Categoria 4 01 01	ENTRATE AVENTI NATURA DI PARTITE DI GIRO											
Capitolo 7000	RITENUTE ERARIALI	20.000.000,00		14.301.317,32	14.303.294,85		4.112,76			20.000.000,00	5.359,44	
		20.000.000,00		1.977,53		-5.696.705,15	3.381,91	3.381,91	-730,85	14.301.317,32		
Capitolo 7010	RITENUTE PREVIDENZIALI ED ASSISTENZIALI	7.500.000,00		5.094.120,86	5.103.772,91		1.138,25	594,15		7.500.000,00	10.196,15	
		7.500.000,00		9.652,05		-2.396.227,09	1.138,25	544,10		5.094.715,01		
Capitolo 7030	TRATTENUTE PER CONTO DI TERZI	2.000.000,00		757.018,33	814.219,23		77.224,45	3.850,77		2.000.000,00	130.574,58	
		2.000.000,00		57.200,90		-1.185.780,77	77.224,45	73.373,68		760.869,10		
Capitolo 7040	RIMBORSO DI SOMME PAGATE PER CONTO TERZI (IVA)	2.000.000,00		434.887,21	616.137,39		537.444,93	413.174,86		2.000.000,00	299.018,42	
		1.970.000,00	-30.000,00	181.250,18		-1.353.862,61	530.943,10	117.768,24	-6.501,83	848.062,07		
Capitolo 7050	PARTITE IN SOSPESO	3.000.000,00		1.412.991,45	1.413.025,84		95.388,86	51.488,04		3.000.000,00	43.736,64	
		3.000.000,00		34,39		-1.586.974,16	95.190,29	43.702,25	-198,57	1.464.479,49		
Capitolo 7060	GESTIONE CASSA ECONOMALE	26.000,00		10.000,00	10.000,00					26.000,00		
		26.000,00				-16.000,00				10.000,00		
Totale Categoria	4 01 01	34.526.000,00		22.010.335,17	22.260.450,22		715.309,25	469.107,82		34.526.000,00	488.885,23	
		34.496.000,00	-30.000,00	250.115,05		-12.235.549,78	707.878,00	238.770,18	-7.431,25	22.479.442,99		
Totale Unità	4 01	34.526.000,00		22.010.335,17	22.260.450,22		715.309,25	469.107,82		34.526.000,00	488.885,23	
		34.496.000,00	-30.000,00	250.115,05		-12.235.549,78	707.878,00	238.770,18	-7.431,25	22.479.442,99		
Totale Titolo IV	Partite di giro	34.526.000,00		22.010.335,17	22.260.450,22		715.309,25	469.107,82		34.526.000,00	488.885,23	
		34.496.000,00	-30.000,00	250.115,05		-12.235.549,78	707.878,00	238.770,18	-7.431,25	22.479.442,99		
	RIEPILOGO ENTRATE	34.526.000,00		22.010.335,17	22.260.450,22		715.309,25	469.107,82		34.526.000,00	488.885,23	
		34.496.000,00	-30.000,00	250.115,05		-12.235.549,78	707.878,00	238.770,18	-7.431,25	22.479.442,99		

ISTITUTO: ISPRA Istituto Superiore Protezione e Ricerca Ambientale

UPB: 15 EX IST. CENTR. RIC. SCIENT. E TECN. APPL. AL MARE

Capitolo		Gestione di competenza				Gestione dei residui attivi			Gestione di cassa		Totale dei residui attivi al termine dell'esercizio	
Codice	Denominazione	Previsioni		Somme accertate		Differenze rispetto alle previsioni in +/-	Residui inizio esercizio / Totali	Riscossi / Rimasti da riscuotere	Variazioni in +/-	Previsioni / Riscossioni		Differenze rispetto alle previsioni in +/-
		Iniziali / Definitive	Variazioni in aumento / diminuzione	Riscosse / Rimaste da riscuotere	Totali Accertamenti							
TITOLO I	ENTRATE CORRENTI											
Unità 1 02	ENTRATE DERIVANTI DA TRASFERIMENTI CORRENTI											
Categoria 1 02 01	TRASFERIMENTI DA PARTE DELLO STATO											
Capitolo 0080	ALTRI FINANZIAMENTI DA PARTE DELLO STATO	4.016.758,00	13.777,92	1.249.256,89	1.774.028,22		4.064.825,74	1.903.637,41		2.358.379,00	794.515,30	2.685.959,65
		4.030.535,92		524.771,33		-2.256.507,70	4.064.825,73	2.161.188,32	-0,01	3.152.894,30	0,00	
Totale Categoria	1 02 01	4.016.758,00	13.777,92	1.249.256,89	1.774.028,22		4.064.825,74	1.903.637,41		2.358.379,00	794.515,30	2.685.959,65
		4.030.535,92		524.771,33		-2.256.507,70	4.064.825,73	2.161.188,32	-0,01	3.152.894,30	0,00	
Categoria 1 02 02	TRASFERIMENTI DA PARTE DELLE REGIONI											
Capitolo 0090	FINANZIAMENTI DA PARTE DELLE REGIONI	1.053.132,00		96.000,00	333.866,66		1.420.643,31	291.487,88		661.476,73		1.367.016,66
		1.053.132,00		237.866,66		-719.265,34	1.420.637,88	1.129.150,00	-5,43	387.487,88		
Totale Categoria	1 02 02	1.053.132,00		96.000,00	333.866,66		1.420.643,31	291.487,88		661.476,73		1.367.016,66
		1.053.132,00		237.866,66		-719.265,34	1.420.637,88	1.129.150,00	-5,43	387.487,88		
Categoria 1 02 03	TRASFERIMENTI DA PARTE DEI COMUNI E DELLE PROVINCE											
Capitolo 0110	FINANZIAMENTI DEI COMUNI E DELLE PROVINCE	36.400,00	20.000,00		3.000,00		89.000,00	13.000,00		18.200,00		79.000,00
		56.400,00		3.000,00		-53.400,00	89.000,00	76.000,00		13.000,00		
Totale Categoria	1 02 03	36.400,00	20.000,00		3.000,00		89.000,00	13.000,00		18.200,00		79.000,00
		56.400,00		3.000,00		-53.400,00	89.000,00	76.000,00		13.000,00		
Categoria 1 02 04	TRASFERIMENTI DA PARTE DI ALTRI ENTI DEL SETTORE PUBBLICO											
Capitolo 0100	CONTRIBUTI E CONCORSI EROGATI DA ALTRI ENTI PUBBLICI	325.400,00		58.049,82	271.049,82		416.345,50	316.338,50		202.700,00	171.688,32	313.000,00
		315.400,00	-10.000,00	213.000,00		-44.350,18	416.338,50	100.000,00	-7,00	374.388,32	0,00	
Totale Categoria	1 02 04	325.400,00		58.049,82	271.049,82		416.345,50	316.338,50		202.700,00	171.688,32	313.000,00
		315.400,00	-10.000,00	213.000,00		-44.350,18	416.338,50	100.000,00	-7,00	374.388,32	0,00	
Totale Unità	1 02	5.431.690,00	33.777,92	1.403.306,71	2.381.944,70		5.990.814,55	2.524.463,79		3.240.755,73	966.203,62	4.444.976,31
		5.455.467,92	-10.000,00	978.637,99		-3.073.523,22	5.990.802,11	3.466.338,32	-12,44	3.927.770,50	-279.188,85	
Unità 1 03	ALTRE ENTRATE											
Categoria 1 03 01	ENTRATE DERIVANTI DALLA VENDITA DI BENI E DALLA PRESTAZIONE DI SERVIZI											
Capitolo 0120	RICERCHE E SERVIZI COMMISSIONATI DA AMMINISTRAZIONI PUBBLICHE	4.043.176,35	463.797,00	174.850,00	633.308,95		1.476.953,22	633.604,93		2.111.588,17		1.301.807,24
		4.506.973,35		458.458,95		-3.873.664,40	1.476.953,22	843.348,29		808.454,93		
Capitolo 0130	RICERCHE E SERVIZI COMMISSIONATI DA SOGGETTI PRIVATI	3.498.587,00		1.809.637,99	2.957.907,31		1.627.038,31	1.472.087,83		1.779.293,50	1.502.432,32	1.303.219,80
		3.401.587,00	-97.000,00	1.148.269,32		-443.679,69	1.627.038,31	154.950,48		3.281.725,82	0,00	
Capitolo 0530	PARTECIPAZIONI ENTI INTERNAZIONALI PER CONTRATTI DI ASSOCIAZIONE E RICERCA	491.457,50		862.470,16	862.470,16	392.534,87	45.277,89	45.277,89		245.728,75	662.019,30	
		469.935,29	-21.522,21				45.277,89			907.748,05	0,00	
Totale Categoria	1 03 01	8.033.220,85	463.797,00	2.846.958,15	4.453.686,42	392.534,87	3.149.269,42	2.150.970,65		4.136.610,42	2.164.451,62	2.605.027,04
		8.378.495,64	-118.522,21	1.606.728,27		-4.317.344,09	3.149.269,42	998.298,77		4.997.928,80	-1.303.133,24	

ISTITUTO: ISPRA Istituto Superiore Protezione e Ricerca Ambientale

UPB: 15 EX IST. CENTR. RIC. SCIENT. E TECN. APPL. AL MARE

Capitolo		Gestione di competenza					Gestione dei residui attivi			Gestione di cassa		Totale dei residui attivi al termine dell'esercizio
Codice	Denominazione	Previsioni		Somme accertate		Differenze rispetto alle previsioni in +/-	Residui inizio esercizio / Totali	Riscossi / Rimasti da riscuotere	Variazioni in +/-	Previsioni / Riscossioni	Differenze rispetto alle previsioni in +/-	
		Iniziali / Definitive	Variazioni in aumento / diminuzione	Riscosse / Rimaste da riscuotere	Totali Accertamenti							
Categoria 1 03 03	POSTE CORRETTIVE E COMPENSATIVE DI USCITE CORRENTI											
Capitolo 0430	ALTRI RECUPERI E RIMBORSI DIVERSI										4.059,40	
Capitolo 0450	RECUPERI E RIMBORSI DI ONERI PER IL PERSONALE						4.921,49	1.965,75		614,33	1.351,42	2.955,74
							4.921,49	2.955,74		1.965,75	0,00	
Totale Categoria	1 03 03						4.921,49	1.965,75		4.673,73	1.351,42	2.955,74
							4.921,49	2.955,74		1.965,75	-4.059,40	
Totale Unità	1 03	8.033.220,85	463.797,00	2.846.958,15	4.453.686,42	392.534,87	3.154.190,91	2.152.936,40		4.141.284,15	2.165.803,04	2.607.982,78
		8.378.495,64	-118.522,21	1.606.728,27		-4.317.344,09	3.154.190,91	1.001.254,51		4.999.894,55	-1.307.192,64	
Totale Titolo I	Entrate correnti	13.464.910,85	497.574,92	4.250.264,86	6.835.631,12	392.534,87	9.145.005,46	4.677.400,19		7.382.039,88	3.132.006,66	7.052.959,09
		13.833.963,56	-128.522,21	2.585.366,26		-7.390.867,31	9.144.993,02	4.467.592,83	-12,44	8.927.665,05	-1.586.381,49	
TITOLO IV	PARTITE DI GIRO											
Unità 4 01	ENTRATE AVENTI NATURA DI PARTITA DI GIRO											
Categoria 4 01 01	ENTRATE AVENTI NATURA DI PARTITE DI GIRO											
Capitolo 7040	RIMBORSO DI SOMME PAGATE PER CONTO TERZI (IVA)	1.000.000,00		468.531,22	721.871,28		381.166,30	258.095,86		1.000.000,00		376.410,50
		1.000.000,00		253.340,06		-278.128,72	381.166,30	123.070,44		726.627,08		
Capitolo 7050	PARTITE IN SOSPESO	30.000,00		21.817,97	21.817,97		825,34	12,67		30.000,00		812,67
		30.000,00				-8.182,03	825,34	812,67		21.830,64		
Totale Categoria	4 01 01	1.030.000,00		490.349,19	743.689,25		381.991,64	258.108,53		1.030.000,00		377.223,17
		1.030.000,00		253.340,06		-286.310,75	381.991,64	123.883,11		748.457,72		
Totale Unità	4 01	1.030.000,00		490.349,19	743.689,25		381.991,64	258.108,53		1.030.000,00		377.223,17
		1.030.000,00		253.340,06		-286.310,75	381.991,64	123.883,11		748.457,72		
Totale Titolo IV	Partite di giro	1.030.000,00		490.349,19	743.689,25		381.991,64	258.108,53		1.030.000,00		377.223,17
		1.030.000,00		253.340,06		-286.310,75	381.991,64	123.883,11		748.457,72		
	RIEPILOGO ENTRATE	14.494.910,85	497.574,92	4.740.614,05	7.579.320,37	392.534,87	9.526.997,10	4.935.508,72		8.412.039,88	3.132.006,66	7.430.182,26
		14.863.963,56	-128.522,21	2.838.706,32		-7.677.178,06	9.526.984,66	4.591.475,94	-12,44	9.676.122,77	-1.867.923,77	

ISTITUTO: ISPRA Istituto Superiore Protezione e Ricerca Ambientale

UPB: 16 EX ISTITUTO NAZIONALE PER LA FAUNA SELVATICA

Capitolo		Gestione di competenza				Gestione dei residui attivi			Gestione di cassa		Totale dei residui attivi al termine dell'esercizio	
Codice	Denominazione	Previsioni		Somme accertate		Differenze rispetto alle previsioni in + / -	Residui inizio esercizio / Totali	Riscossi / Rimasti da riscuotere	Variazioni in + / -	Previsioni / Riscossioni		Differenze rispetto alle previsioni in + / -
		Iniziali / Definitive	Variazioni in aumento / diminuzione	Riscosse / Rimaste da riscuotere	Totali Accertamenti							
Capitolo 7040	RIMBORSO DI SOMME PAGATE PER CONTO TERZI (IVA)		55.000,00	42.076,35	45.000,00						42.076,35	2.923,65
		55.000,00		2.923,65		-10.000,00				42.076,35	0,00	
Capitolo 7050	PARTITE IN SOSPESO	30.000,00		1.835,85	5.000,00		812,84	812,84		30.000,00		3.164,15
		5.000,00	-25.000,00	3.164,15			812,84			2.648,69		
Totale Categoria	4 01 01	30.000,00	55.000,00	43.912,20	50.000,00		812,84	812,84		30.000,00	42.076,35	6.087,80
		60.000,00	-25.000,00	6.087,80		-10.000,00	812,84			44.725,04	-27.351,31	
Totale Unità	4 01	30.000,00	55.000,00	43.912,20	50.000,00		812,84	812,84		30.000,00	42.076,35	6.087,80
		60.000,00	-25.000,00	6.087,80		-10.000,00	812,84			44.725,04	-27.351,31	
Totale Titolo IV	Partite di giro	30.000,00	55.000,00	43.912,20	50.000,00		812,84	812,84		30.000,00	42.076,35	6.087,80
		60.000,00	-25.000,00	6.087,80		-10.000,00	812,84			44.725,04	-27.351,31	
	RIEPILOGO ENTRATE	889.650,14	175.517,70	460.319,92	853.341,35		1.259.186,23	1.025.792,04		602.325,06	921.138,21	566.710,15
		1.040.167,84	-25.000,00	393.021,43		-186.826,49	1.199.480,76	173.688,72	-59.705,47	1.486.111,96	-37.351,31	

Capitolo		Gestione di competenza					Gestione dei residui attivi			Gestione di cassa		Totale dei residui attivi al termine dell'esercizio
Codice	Denominazione	Previsioni		Somme accertate		Differenze rispetto alle previsioni in + / -	Residui inizio esercizio / Totali	Riscossi / Rimasti da riscuotere	Variazioni in + / -	Previsioni / Riscossioni	Differenze rispetto alle previsioni in + / -	
		Iniziali / Definitive	Variazioni in aumento / diminuzione	Riscosse / Rimaste da riscuotere	Totali Accertamenti							
Riepilogo entrate per 00 - -												
	Titolo 0 - Avanzo di Amministrazione e Fondo iniziale di cassa	20.955.581,99	1.102.494,94							25.044.286,32		
		22.058.076,93				-22.058.076,93						
	TOTALE ENTRATE	20.955.581,99	1.102.494,94							25.044.286,32		
		22.058.076,93				-22.058.076,93						
Riepilogo entrate per 01 - DIREZIONE GENERALE												
	Titolo I - Entrate correnti	92.291.930,34	7.953.530,34	91.369.290,02	98.673.946,64	767.735,23	43.721.909,03	7.952.752,19		97.484.509,01	7.346.001,49	39.139.546,34
		100.245.060,68	-400,00	7.304.656,62		-2.338.849,27	39.787.641,91	31.834.889,72	-3.934.267,12	99.322.042,21	-5.508.468,29	
	Titolo II - Entrate in conto capitale	3.890.000,00		2.900.917,39	3.364.563,84		1.269.006,96	546.470,92		2.045.000,00	1.402.388,31	463.646,45
		3.890.000,00		463.646,45		-525.436,16	546.470,92	-0,00	-722.536,04	3.447.388,31	0,00	
	TOTALE ENTRATE	96.181.930,34	7.953.530,34	94.270.207,41	102.038.510,48	767.735,23	44.990.915,99	8.499.223,11		99.529.509,01	8.748.389,80	39.603.192,79
		104.135.060,68	-400,00	7.768.303,07		-2.864.285,43	40.334.112,83	31.834.889,72	-4.656.803,16	102.769.430,52	-5.508.468,29	
Riepilogo entrate per 09 - SERVIZIO INTERDIP. AMMINISTR. E PIANIFIC. ATTIVITÀ												
	Titolo IV - Partite di giro	34.526.000,00		22.010.335,17	22.260.450,22		715.309,25	469.107,82		34.526.000,00		488.885,23
		34.496.000,00	-30.000,00	250.115,05		-12.235.549,78	707.878,00	238.770,18	-7.431,25	22.479.442,99		
	TOTALE ENTRATE	34.526.000,00		22.010.335,17	22.260.450,22		715.309,25	469.107,82		34.526.000,00		488.885,23
		34.496.000,00	-30.000,00	250.115,05		-12.235.549,78	707.878,00	238.770,18	-7.431,25	22.479.442,99		
Riepilogo entrate per 15 - EX IST. CENTR. RIC. SCIENT. E TECN. APPL. AL MARE												
	Titolo I - Entrate correnti	13.464.910,85	497.574,92	4.250.264,86	6.835.631,12	392.534,87	9.145.005,46	4.677.400,19		7.382.039,88	3.132.006,66	7.052.959,09
		13.833.963,56	-128.522,21	2.585.366,26		-7.390.867,31	9.144.993,02	4.467.592,83	-12,44	8.927.665,05	-1.586.381,49	
	Titolo IV - Partite di giro	1.030.000,00		490.349,19	743.689,25		381.991,64	258.108,53		1.030.000,00		377.223,17
		1.030.000,00		253.340,06		-286.310,75	381.991,64	123.883,11		748.457,72		
	TOTALE ENTRATE	14.494.910,85	497.574,92	4.740.614,05	7.579.320,37	392.534,87	9.526.997,10	4.935.508,72		8.412.039,88	3.132.006,66	7.430.182,26
		14.863.963,56	-128.522,21	2.838.706,32		-7.677.178,06	9.526.984,66	4.591.475,94	-12,44	9.676.122,77	-1.867.923,77	
Riepilogo entrate per 16 - EX ISTITUTO NAZIONALE PER LA FAUNA SELVATICA												
	Titolo I - Entrate correnti	859.650,14	120.517,70	416.407,72	803.341,35		1.258.373,39	1.024.979,20		572.325,06	879.061,86	560.622,35
		980.167,84		386.933,63		-176.826,49	1.198.667,92	173.688,72	-59.705,47	1.441.386,92	-10.000,00	
	Titolo IV - Partite di giro	30.000,00	55.000,00	43.912,20	50.000,00		812,84	812,84		30.000,00	42.076,35	6.087,80
		60.000,00	-25.000,00	6.087,80		-10.000,00	812,84			44.725,04	-27.351,31	
	TOTALE ENTRATE	889.650,14	175.517,70	460.319,92	853.341,35		1.259.186,23	1.025.792,04		602.325,06	921.138,21	566.710,15
		1.040.167,84	-25.000,00	393.021,43		-186.826,49	1.199.480,76	173.688,72	-59.705,47	1.486.111,96	-37.351,31	
RIEPILOGO ENTRATE												
	Titolo 0 - Avanzo di Amministrazione e Fondo iniziale di cassa	20.955.581,99	1.102.494,94							25.044.286,32		
		22.058.076,93				-22.058.076,93						

Capitolo		Gestione di competenza				Gestione dei residui attivi			Gestione di cassa		Totale dei residui attivi al termine dell'esercizio	
Codice	Denominazione	Previsioni		Somme accertate		Differenze rispetto alle previsioni in + / -	Residui inizio esercizio / Totali	Riscossi / Rimasti da riscuotere	Variazioni in + / -	Previsioni / Riscossioni		Differenze rispetto alle previsioni in + / -
		Iniziali / Definitive	Variazioni in aumento / diminuzione	Riscosse / Rimaste da riscuotere	Totali Accertamenti							
	Titolo I - Entrate correnti	106.616.491,33	8.571.622,96	96.035.962,60	106.312.919,11	1.160.270,10	54.125.287,88	13.655.131,58		105.438.873,95	11.357.070,01	46.753.127,78
		115.059.192,08	-128.922,21	10.276.956,51		-9.906.543,07	50.131.302,85	36.476.171,27	-3.993.985,03	109.691.094,18	-7.104.849,78	
	Titolo II - Entrate in conto capitale	3.890.000,00		2.900.917,39	3.364.563,84		1.269.006,96	546.470,92		2.045.000,00	1.402.388,31	463.646,45
		3.890.000,00		463.646,45		-525.436,16	546.470,92	-0,00	-722.536,04	3.447.388,31	0,00	
	Titolo IV - Partite di giro	35.586.000,00	55.000,00	22.544.596,56	23.054.139,47		1.098.113,73	728.029,19		35.586.000,00	42.076,35	872.196,20
		35.586.000,00	-55.000,00	509.542,91		-12.531.860,53	1.090.682,48	362.653,29	-7.431,25	23.272.625,75	-12.355.450,60	
	TOTALE ENTRATE	167.048.073,32	9.729.117,90	121.481.476,55	132.731.622,42	1.160.270,10	56.492.408,57	14.929.631,69		168.114.160,27	12.801.534,67	48.088.970,43
	Avanzo amministrazione utilizzato	176.593.269,01	-183.922,21	11.250.145,87		-45.021.916,69	51.768.456,25	36.838.824,56	-4.723.952,32	136.411.108,24	-44.504.586,70	

Capitolo		Gestione di competenza				Gestione dei residui attivi			Gestione di cassa		Totale dei residui attivi al termine dell'esercizio	
Codice	Denominazione	Previsioni		Somme accertate		Differenze rispetto alle previsioni in +/-	Residui inizio esercizio / Totali	Riscossi / Rimasti da riscuotere	Variazioni in +/-	Previsioni / Riscossioni		Differenze rispetto alle previsioni in +/-
		Iniziali / Definitive	Variazioni in aumento / diminuzione	Riscosse / Rimaste da riscuotere	Totali Accertamenti							
TOTALE GENERALE ENTRATE		167.048.073,32	9.729.117,90	121.481.476,55	132.731.622,42	1.160.270,10	56.492.408,57	14.929.631,69		168.114.160,27	12.801.534,67	48.088.970,43
		176.593.269,01	-183.922,21	11.250.145,87		-45.021.916,69	51.768.456,25	36.838.824,56	-4.723.952,32	136.411.108,24	-44.504.586,70	

ISTITUTO: ISPRA Istituto Superiore Protezione e Ricerca Ambientale

UPB: 01 DIREZIONE GENERALE

Capitolo		Gestione di competenza				Gestione dei residui passivi			Gestione di cassa		Totale dei residui passivi al termine dell'esercizio	
Codice	Denominazione	Previsioni		Somme impegnate		Differenze rispetto alle previsioni in +/-	Residui inizio esercizio / Totali	Pagati / Rimasti da pagare	Variazioni in +/-	Previsioni / Pagamenti		Differenze rispetto alle previsioni in +/-
		Iniziali / Definitive	Variazioni in aumento / diminuzione	Pagate / Rimaste da pagare	Totale Impegni							
TITOLO I	SPESE CORRENTI											
Unità 1 01	FUNZIONAMENTO											
Categoria 1 01 01	USCITE PER GLI ORGANI DELL'ENTE											
Capitolo 1000	COMPENSI, INDENNITA' E RIMBORSI AI COMPONENTI GLI ORGANI COLLEGIALI DI AMMINISTRAZIONE	300.000,00	7.575,09	274.379,44	287.575,09		254.212,65	108.201,51		150.000,00	232.580,95	159.206,79
		287.575,09	-20.000,00	13.195,65			254.212,65	146.011,14		382.580,95	0,00	
Capitolo 1010	COMPENSI, INDENNITA', RIMBORSI, AI COMPONENTI IL COLLEGIO DEI REVISORI	46.850,00		42.813,36	46.850,00		20.908,47	4.520,80		23.425,00	23.909,16	20.424,31
		46.850,00		4.036,64			20.908,47	16.387,67		47.334,16	0,00	
Totale Categoria	1 01 01	346.850,00	7.575,09	317.192,80	334.425,09		275.121,12	112.722,31		173.425,00	256.490,11	179.631,10
		334.425,09	-20.000,00	17.232,29			275.121,12	162.398,81		429.915,11	0,00	
Categoria 1 01 02	PERSONALE IN SERVIZIO											
Capitolo 1180	INDENNITA' DI RIMBORSO SPESE DI TRASPORTO PER MISSIONI IN ITALIA	60.500,00	131.343,17	21.429,97	67.884,02		12.881,54	9.972,63		30.250,00	1.152,60	47.882,89
		179.115,35	-12.727,82	46.454,05		-111.231,33	11.401,47	1.428,84	-1.480,07	31.402,60	0,00	
Capitolo 1190	INDENNITA' DI RIMBORSO SPESE DI TRASPORTO PER MISSIONI ALL'ESTERO	46.500,00	132.292,23	24.985,43	46.870,89		21.661,81	18.824,04		23.250,00	20.559,47	23.990,36
		157.473,02	-21.319,21	21.885,46		-110.602,13	20.928,94	2.104,90	-732,87	43.809,47	0,00	
Capitolo 1260	CORSI PER IL PERSONALE E PARTECIPAZIONE ALLE SPESE PER CORSI INDETTI DA ENTI, ISTITUZIONI ED AMMINISTRAZIONI VARIE	13.500,00	6.000,00		4.850,00		40.000,00	40.000,00		6.750,00	33.250,00	4.850,00
		5.222,00	-14.278,00	4.850,00		-372,00	40.000,00			40.000,00	0,00	
Capitolo 1570	SPESE PER LA ORGANIZZAZIONE E LA PARTECIPAZIONE, A CONVEGNI, CONGRESSI, MOSTRE E SEMINARI						794,00	150,00			150,00	644,00
							794,00	644,00		150,00	0,00	
Capitolo 1571	SPESE PER LA PARTECIPAZIONE A CONVEGNI, CONGRESSI MOSTRE E SEMINARI	18.000,00	33.092,50	191,81	191,81		100,00	100,00		9.000,00		
		33.284,31	-17.808,19			-33.092,50	100,00			291,81		
Totale Categoria	1 01 02	138.500,00	302.727,90	46.607,21	119.796,72		75.437,35	69.046,67		69.250,00	55.112,07	77.367,25
		375.094,68	-66.133,22	73.189,51		-255.297,96	73.224,41	4.177,74	-2.212,94	115.653,88	-8.708,19	
Categoria 1 01 03	ACQUISTO DI BENI DI CONSUMO E DI SERVIZI											
Capitolo 1461	MANUTENZIONE ED ESERCIZIO DI MEZZI SPECIALI COMPRESI I NATANTI		700,00									
		700,00				-700,00						
Capitolo 1480	SPESE PER LITI ECC., SPESE DI PATROCINIO LEGALE ECC.	27.000,00	41.408,50	64.408,50	64.408,50		21.084,00	19.584,00		16.000,00	67.992,50	1.500,00
		64.408,50	-4.000,00				21.084,00	1.500,00		83.992,50	0,00	
Capitolo 1510	CONTRATTI DI SERVIZI TECNICI E SCIENTIFICI		621,72				5.559.630,00	107.430,00			107.430,00	5.440.200,00
			-621,72				5.547.630,00	5.440.200,00	-12.000,00	107.430,00	0,00	
Capitolo 1511	CONTRATTI DI SERVIZI TECNICI E SCIENTIFICI A PERSONE FISICHE	510.940,00	129.971,72	175.296,32	354.627,74		210.107,19	180.220,34		270.470,00	85.046,66	206.971,87
		537.837,72	-103.074,00	179.331,42		-183.209,98	207.860,79	27.640,45	-2.246,40	355.516,66	0,00	
Capitolo 1512	CONTRATTI DI SERVIZI TECNICI E SCIENTIFICI A DITTE E SOCIETA'	65.858,00	612.900,00	4.818,75	335.688,35		245.821,06	227.404,85		52.930,00	179.293,60	340.231,41
		636.989,14	-41.768,86	330.869,60		-301.300,79	236.766,66	9.361,81	-9.054,40	232.223,60	0,00	

ISTITUTO: ISPRA Istituto Superiore Protezione e Ricerca Ambientale

UPB: 01 DIREZIONE GENERALE

Capitolo		Gestione di competenza				Gestione dei residui passivi			Gestione di cassa		Totale dei residui passivi al termine dell'esercizio	
Codice	Denominazione	Previsioni		Somme impegnate		Differenze rispetto alle previsioni in +/-	Residui inizio esercizio / Totali	Pagati / Rimasti da pagare	Variazioni in +/-	Previsioni / Pagamenti		Differenze rispetto alle previsioni in +/-
		Iniziali / Definitive	Variazioni in aumento / diminuzione	Pagate / Rimaste da pagare	Totale Impegni							
Capitolo 1530	SPESE PER L'ACQUISTO DI MATERIALE DI CONSUMO	13.500,00	61.775,00	891,06	7.623,90		6.686,41	3.557,86		6.750,00		9.861,39
		69.390,20	-5.884,80	6.732,84		-61.766,30	6.686,41	3.128,55		4.448,92		
Capitolo 1542	NOLEGGIO DI MEZZI SPECIALI (COMPRESI I NATANTI)		700,00									
		700,00				-700,00						
Capitolo 1550	MANUTENZIONI ORDINARIE BENI IMMOBILI						1.633,00					1.633,00
							1.633,00	1.633,00				
Capitolo 1580	PUBBLICAZIONI VARIE E DIFFUSIONE INFORMAZIONI, STAMPA E PUBBLICAZIONE DEL BOLLETTINO DEL SERV. GEOLOGICO E CARTA GEOLOGICA D' ITALIA	162.000,00	206.197,11	27.731,54	187.028,38		207.698,06	200.658,65		86.000,00	142.390,19	166.048,85
		368.197,11		159.296,84		-181.168,73	207.410,66	6.752,01	-287,40	228.390,19	0,00	
Capitolo 1610	ONORARI E COMPENSI PER SPECIALI INCARICHI	500.000,00			370.000,00		561.389,34	102.987,67		285.000,00		828.401,67
		370.000,00	-130.000,00	370.000,00			561.389,34	458.401,67		102.987,67		
Capitolo 1630	SPESE PER ACCERTAMENTI SANITARI	90.000,00	24.621,72	24.666,81	103.579,66		76.503,32	61.233,03		46.600,00	39.299,84	91.692,55
		109.365,41	-5.256,31	78.912,85		-5.785,75	74.012,73	12.779,70	-2.490,59	85.899,84	0,00	
Capitolo 1711	SPEDIZIONI DI CAMPIONATURE, LIBRI ED ALTRO MATERIALE		200,00	189,00	189,00						189,00	
		200,00				-11,00				189,00	0,00	
Capitolo 1730	INDUMENTI E ACCESSORI PROTETTIVI PER NORME DI SICUREZZA SUL LAVORO E INDUMENTI CONVENZIONALI	54.000,00		1.252,33	1.556,19		59.619,47	53.983,63		27.000,00	28.235,96	5.832,38
		21.562,00	-32.438,00	303,86		-20.005,81	59.512,15	5.528,52	-107,32	55.235,96	0,00	
Capitolo 1760	ACQUISTO DI ALTRI SERVIZI	90.000,00	59.046,40	5.415,65	17.999,65		373.474,61	191.122,40		65.000,00	131.538,05	192.518,21
		69.267,40	-79.779,00	12.584,00		-51.267,75	371.056,61	179.934,21	-2.418,00	196.538,05	0,00	
Capitolo 1780	SPESE DI RAPPRESENTANZA	4.500,00		1.000,00	1.000,00		2.000,00			2.250,00		2.000,00
		1.000,00	-3.500,00				2.000,00	2.000,00		1.000,00		
Capitolo 1791	TRASMISSIONE DATI E CANONI VARI		9.772,70									
		9.772,70				-9.772,70						
Capitolo 1830	CONTRATTI DI PROGETTAZIONE DI RILEVAMENTO ED ACQUISIZIONE DATI PER LO SVILUPPO DEI PROGETTI	132.000,00			132.000,00		168.909,01	128.070,21		81.000,00	47.070,21	172.838,80
		132.000,00		132.000,00			168.909,01	40.838,80		128.070,21	0,00	
Capitolo 1850	MANUTENZIONE ATTREZZATURE TECNICHE, MACCHINE E STRUMENTAZIONI SCIENTIFICHE	144.900,00	72.300,00	15.129,39	154.563,58		134.587,98	130.462,20		82.450,00	63.141,59	143.559,97
		191.292,51	-25.907,49	139.434,19		-36.728,93	134.587,98	4.125,78		145.591,59	0,00	
Capitolo 1860	MANUTENZIONE E AGGIORNAMENTO SOFTWARE	96.750,00	27.500,00	135,00	68.060,44		50.660,27	37.561,48		48.375,00		80.855,44
		86.135,79	-38.114,21	67.925,44		-18.075,35	50.491,48	12.930,00	-168,79	37.696,48		
Capitolo 1870	SPESE PER ACQUISTO SOFTWARE E SERVIZI INFORMATICI	81.000,00	305.837,23	736,40	349.036,67		576.344,71	407.424,92		50.500,00	357.661,32	508.424,58
		364.301,64	-22.535,59	348.300,27		-15.264,97	567.549,23	160.124,31	-8.795,48	408.161,32	0,00	

ISTITUTO: ISPRA Istituto Superiore Protezione e Ricerca Ambientale

UPB: 01 DIREZIONE GENERALE

Capitolo		Gestione di competenza				Gestione dei residui passivi			Gestione di cassa		Totale dei residui passivi al termine dell'esercizio	
Codice	Denominazione	Previsioni		Somme impegnate		Differenze rispetto alle previsioni in +/-	Residui inizio esercizio / Totali	Pagati / Rimasti da pagare	Variazioni in +/-	Previsioni / Pagamenti		Differenze rispetto alle previsioni in +/-
		Iniziali / Definitive	Variazioni in aumento / diminuzione	Pagate / Rimaste da pagare	Totale Impegni							
Capitolo 2100	QUOTE ASSOCIATIVE NAZIONALI	18.000,00	1.431,81	13.431,81	13.431,81		749,44	749,44		9.000,00	5.181,25	
		13.431,81	-6.000,00				749,44			14.181,25	0,00	
Capitolo 2110	QUOTE ASSOCIATIVE INTERNAZIONALI	51.300,00	6.566,20	50.142,76	56.797,39		332,05			25.650,00	24.492,76	6.986,68
		56.797,39	-1.068,81	6.654,63			332,05	332,05		50.142,76	0,00	
Totale Categoria	1 01 03	2.041.748,00	1.561.550,11	385.245,32	2.217.591,26		8.257.229,92	1.852.450,68		1.154.975,00	1.278.962,93	8.199.556,80
		3.103.349,32	-499.948,79	1.832.345,94		-885.758,06	8.219.661,54	6.367.210,86	-37.568,38	2.237.696,00	-196.241,93	
Totale Unità	1 01	2.527.098,00	1.871.853,10	749.045,33	2.671.813,07		8.607.788,39	2.034.219,66		1.397.650,00	1.590.565,11	8.456.555,15
		3.812.869,09	-586.082,01	1.922.767,74		-1.141.056,02	8.568.007,07	6.533.787,41	-39.781,32	2.783.264,99	-204.950,12	
Unità 1 02	INTERVENTI DIVERSI											
Categoria 1 02 01	USCITE PER PRESTAZIONI ISTITUZIONALI											
Capitolo 1572	SPESE PER L'ORGANIZZAZIONE DI CONVEGNI, CONGRESSI, MOSTRE E SEMINARI	90.000,00	90.680,00	50.789,00	58.960,90		51.550,00	46.022,38		50.000,00	46.811,38	11.873,90
		148.140,90	-32.539,10	8.171,90		-89.180,00	49.724,38	3.702,00	-1.825,62	96.811,38	0,00	
Capitolo 1810	CONTRATTI DI STUDIO, DI RICERCA ED ACQUISIZIONE DI RISULTATI E CONOSCENZE	67.500,00	2.274.496,50		1.408.264,00		1.382.063,60	173.280,00		266.990,00		2.617.047,60
		2.278.020,66	-63.975,84	1.408.264,00		-869.756,66	1.382.063,60	1.208.783,60		173.280,00		
Capitolo 2120	ASSEGNI PER LA COLLABORAZIONE AD ATTIVITA' DI RICERCA		409.031,00									
		409.031,00				-409.031,00						
Capitolo 2130	BORSE DI STUDIO A LAUREATI E LAUREANDI		17.179,19	379,19	379,19						379,19	
		5.379,19	-11.800,00			-5.000,00				379,19	0,00	
Capitolo 2400	SPESE PER LO SVILUPPO DI SISTEMI, ACQUISIZIONE DATI E INFORMAZIONI PER LA MORFOLOGIA E LA GEOLOGIA DEGLI AMBIENTI MARINI E COSTIERI		367.007,90									
		367.007,90				-367.007,90						
Capitolo 2730	PROTOCOLLO DI INTESA "CONFERENZA NAZIONALE SUL CLIMA"									8.600,00		
Capitolo 2750	SPESE PER L' ATTUAZIONE DI PROGETTI COFINANZIATI DA U.E.	2.000,00	15.956,75	430,67	820,67		1.136,72	1.136,72		1.000,00	567,39	390,00
		17.956,75		390,00		-17.136,08	1.136,72			1.567,39	0,00	
Totale Categoria	1 02 01	159.500,00	3.174.351,34	51.598,86	1.468.424,76		1.434.750,32	220.439,10		326.590,00	47.757,96	2.629.311,50
		3.225.536,40	-108.314,94	1.416.825,90		-1.757.111,64	1.432.924,70	1.212.485,60	-1.825,62	272.037,96	-102.310,00	
Categoria 1 02 05	POSTE CORRETTIVE E COMPENSATIVE DI ENTRATE CORRENTI											
Capitolo 2650	RESTITUZIONI E RIMBORSI DIVERSI	22.500,00	1.454.510,00	1.455.110,00	1.469.113,62		50.000,00			15.950,00	1.439.160,00	52.003,62
		1.469.510,00	-7.500,00	14.003,62		-396,38	38.000,00	38.000,00	-12.000,00	1.455.110,00	0,00	
Capitolo 2660	SOMME PER IL VERSAMENTO AL BILANCIO DELLO STATO DL. 78/10 L.122/10		878.154,91	878.154,91	878.154,91						878.154,91	
		878.154,91								878.154,91	0,00	
Capitolo 2670	SOMME PER VERSAMENTO AL BILANCIO DELLO STATO DL.112/08 - L.133/08		546.703,75	546.703,75	546.703,75						546.703,75	
		546.703,75								546.703,75	0,00	

ISTITUTO: ISPRA Istituto Superiore Protezione e Ricerca Ambientale

UPB: 01 DIREZIONE GENERALE

Capitolo		Gestione di competenza				Gestione dei residui passivi			Gestione di cassa		Totale dei residui passivi al termine dell'esercizio	
Codice	Denominazione	Previsioni		Somme impegnate		Differenze rispetto alle previsioni in +/-	Residui inizio esercizio / Totali	Pagati / Rimasti da pagare	Variazioni in +/-	Previsioni / Pagamenti		Differenze rispetto alle previsioni in +/-
		Iniziali / Definitive	Variazioni in aumento / diminuzione	Pagate / Rimaste da pagare	Totale Impegni							
Totale Categoria	1 02 05	22.500,00	2.879.368,66	2.879.968,66	2.893.972,28		50.000,00			15.950,00	2.864.018,66	52.003,62
		2.894.368,66	-7.500,00	14.003,62		-396,38	38.000,00	38.000,00	-12.000,00	2.879.968,66	0,00	
Categoria 1 02 06	USCITE NON CLASSIFICABILI IN ALTRE VOCI											
Capitolo 8000	RESTITUZIONI DI SOMME VINCOLATE		36.452,79									
		36.452,79				-36.452,79						
Capitolo 8010	DISPONIBILITA' PER AVANZO DI AMMINISTRAZIONE VINCOLATO	7.635.698,82								7.635.698,82		
		7.635.698,82				-7.635.698,82						
Capitolo 8030	DISPONIBILITA' PER AVANZO DI AMMINISTRAZIONE VINCOLATO LEGGE 308/2004	7.097.070,91								7.097.070,91		
		7.097.070,91				-7.097.070,91						
Capitolo 8040	FONDO DA RIPART. PER ATT.TECN. SCIENT. DI SUPPORTO AL MATTM		315.000,00									
		315.000,00				-315.000,00						
Totale Categoria	1 02 06	14.732.769,73	351.452,79							14.732.769,73		
		15.084.222,52				-15.084.222,52						
Totale Unità	1 02	14.914.769,73	6.405.172,79	2.931.567,52	4.362.397,04		1.484.750,32	220.439,10		15.075.309,73	2.911.776,62	2.681.315,12
		21.204.127,58	-115.814,94	1.430.829,52		-16.841.730,54	1.470.924,70	1.250.485,60	-13.825,62	3.152.006,62	-14.835.079,73	
Unità 1 05	ACCANTONAMENTI A FONDI RISCHI ED ONERI											
Categoria 1 05 01	FONDI RISERVA											
Capitolo 2710	FONDO DI RISERVA PER SPESE CORRENTI	300.000,00								300.000,00		
			-300.000,00									
Totale Categoria	1 05 01	300.000,00								300.000,00		
			-300.000,00									
Totale Unità	1 05	300.000,00								300.000,00		
			-300.000,00									
Totale Titolo I	Spese Correnti	17.741.867,73	8.277.025,89	3.680.612,85	7.034.210,11		10.092.538,71	2.254.658,76		16.772.959,73	4.502.341,73	11.137.870,27
		25.016.996,67	-1.001.896,95	3.353.597,26		-17.982.786,56	10.038.931,77	7.784.273,01	-53.606,94	5.935.271,61	-15.340.029,85	
TITOLO II	SPESE IN CONTO CAPITALE											
Unità 2 01	INVESTIMENTI											
Categoria 2 01 02	ACQUISIZIONE DI IMMOBILIZZAZIONI TECNICHE											
Capitolo 3210	ACQUISTO DI APPARECCHI, MACCHINE ED ATTREZZATURE	150.000,00	74.992,40	12.977,81	192.326,13		378.317,37	322.384,27		84.000,00	251.362,08	203.513,65
		197.403,00	-27.589,40	179.348,32		-5.076,87	346.549,60	24.165,33	-31.767,77	335.362,08	0,00	
Capitolo 3720	ACQUISTO APPARECCHI, ARREDI, SOFTWARE DI PROPRIETA' DELL' AMMINISTRAZIONE PER LA STRATEGIA MARINA (ART. 10 CONV. DI RIFERIMENTO)	272.175,40	272.175,40		84.965,28							84.965,28
				84.965,28		-187.210,12						

ISTITUTO: ISPRA Istituto Superiore Protezione e Ricerca Ambientale

UPB: 01 DIREZIONE GENERALE

Capitolo		Gestione di competenza				Gestione dei residui passivi			Gestione di cassa		Totale dei residui passivi al termine dell'esercizio	
Codice	Denominazione	Previsioni		Somme impegnate		Differenze rispetto alle previsioni in + / -	Residui inizio esercizio / Totali	Pagati / Rimasti da pagare	Variazioni in + / -	Previsioni / Pagamenti		Differenze rispetto alle previsioni in + / -
		Iniziali / Definitive	Variazioni in aumento / diminuzione	Pagate / Rimaste da pagare	Totale Impegni							
<i>Totale Categoria</i>	<i>2 01 02</i>	150.000,00	347.167,80	12.977,81	277.291,41		378.317,37	322.384,27		84.000,00	251.362,08	288.478,93
		469.578,40	-27.589,40	264.313,60		-192.286,99	346.549,60	24.165,33	-31.767,77	335.362,08	0,00	
<i>Totale Unità</i>	<i>2 01</i>	150.000,00	347.167,80	12.977,81	277.291,41		378.317,37	322.384,27		84.000,00	251.362,08	288.478,93
		469.578,40	-27.589,40	264.313,60		-192.286,99	346.549,60	24.165,33	-31.767,77	335.362,08	0,00	
<i>Totale Titolo II</i>	<i>Spese in Conto Capitale</i>	150.000,00	347.167,80	12.977,81	277.291,41		378.317,37	322.384,27		84.000,00	251.362,08	288.478,93
		469.578,40	-27.589,40	264.313,60		-192.286,99	346.549,60	24.165,33	-31.767,77	335.362,08	0,00	
	<i>RIEPILOGO USCITE</i>	17.891.867,73	8.624.193,69	3.693.590,66	7.311.501,52		10.470.856,08	2.577.043,03		16.856.959,73	4.753.703,81	11.426.349,20
		25.486.575,07	-1.029.486,35	3.617.910,86		-18.175.073,55	10.385.481,37	7.808.438,34	-85.374,71	6.270.633,69	-15.340.029,85	

ISTITUTO: ISPRA Istituto Superiore Protezione e Ricerca Ambientale

UPB: 02 DIP. TUTELA DELLE ACQUE INTERNE E MARINE

Capitolo		Gestione di competenza					Gestione dei residui passivi			Gestione di cassa		Totale dei residui passivi al termine dell'esercizio
Codice	Denominazione	Previsioni		Somme impegnate		Differenze rispetto alle previsioni in + / -	Residui inizio esercizio / Totali	Pagati / Rimasti da pagare	Variazioni in + / -	Previsioni / Pagamenti	Differenze rispetto alle previsioni in + / -	
		Iniziali / Definitive	Variazioni in aumento / diminuzione	Pagate / Rimaste da pagare	Totale Impegni							
TITOLO I	SPESE CORRENTI											
Unità 1 01	FUNZIONAMENTO											
Categoria 1 01 02	PERSONALE IN SERVIZIO											
Capitolo 1180	INDENNITA' DI RIMBORSO SPESE DI TRASPORTO PER MISSIONI IN ITALIA	113.120,00	5.872,60	38.387,85	51.608,66		24.523,47	23.151,68		56.560,00	4.979,53	13.220,81
		116.392,60	-2.600,00	13.220,81		-64.783,94	23.151,68		-1.371,79	61.539,53	0,00	
Capitolo 1190	INDENNITA' DI RIMBORSO SPESE DI TRASPORTO PER MISSIONI ALL'ESTERO	89.463,87		28.392,74	36.649,34		21.069,05	20.580,64		44.729,96	4.243,42	8.298,92
		61.994,80	-27.469,07	8.256,60		-25.345,46	20.622,96	42,32	-446,09	48.973,38	0,00	
Capitolo 1571	SPESE PER LA PARTECIPAZIONE A CONVEGNI, CONGRESSI MOSTRE E SEMINARI	9.000,00	550,00	1.855,00	1.855,00		760,00	570,00		4.500,00		190,00
		2.002,00	-7.548,00			-147,00	760,00	190,00		2.425,00		
Totale Categoria	1 01 02	211.583,87	6.422,60	68.635,59	90.113,00		46.352,52	44.302,32		105.789,96	9.222,95	21.709,73
		180.389,40	-37.617,07	21.477,41		-90.276,40	44.534,64	232,32	-1.817,88	112.937,91	-2.075,00	
Categoria 1 01 03	ACQUISTO DI BENI DI CONSUMO E DI SERVIZI											
Capitolo 1460	MANUTENZIONE NOLEGGIO ED ESERCIZIO DI MEZZI SPECIALI						9.253,41			900,00		9.253,41
							9.253,41	9.253,41				
Capitolo 1461	MANUTENZIONE ED ESERCIZIO DI MEZZI SPECIALI COMPRESI I NATANTI	50.315,00		855,87	39.325,90		30.082,04	30.058,37		26.657,50	4.256,74	38.493,70
		40.168,00	-10.147,00	38.470,03		-842,10	30.082,04	23,67		30.914,24	0,00	
Capitolo 1510	CONTRATTI DI SERVIZI TECNICI E SCIENTIFICI						1.155.711,27	98.342,40		100.000,00		57.368,87
							155.711,27	57.368,87	-1.000.000,00	98.342,40		
Capitolo 1511	CONTRATTI DI SERVIZI TECNICI E SCIENTIFICI A PERSONE FISICHE	92.100,00	6.000,00	437,26	6.437,26		26.645,93	12.633,71		46.050,00		20.012,22
		6.437,26	-91.662,74	6.000,00			26.645,93	14.012,22		13.070,97		
Capitolo 1512	CONTRATTI DI SERVIZI TECNICI E SCIENTIFICI A DITTE E SOCIETA'	806.000,00	69.850,00	39.930,00	201.821,95		241.408,50	214.071,50		1.070.000,00		189.228,95
		799.779,40	-76.070,60	161.891,95		-597.957,45	241.408,50	27.337,00		254.001,50		
Capitolo 1530	SPESE PER L'ACQUISTO DI MATERIALE DI CONSUMO	5.700,00		218,45	1.553,98		8.283,39	3.756,92		3.550,00	425,37	5.862,00
		3.104,74	-2.595,26	1.335,53		-1.550,76	8.283,39	4.526,47		3.975,37	0,00	
Capitolo 1542	NOLEGGIO DI MEZZI SPECIALI (COMPRESI I NATANTI)	3.600,00								1.800,00		
Capitolo 1550	MANUTENZIONI ORDINARIE BENI IMMOBILI						1.317.582,63	220.644,63			220.644,63	467.640,13
							688.284,76	467.640,13	-629.297,87	220.644,63	0,00	
Capitolo 1580	PUBBLICAZIONI VARIE E DIFFUSIONE INFORMAZIONI, STAMPA E PUBBLICAZIONE DEL BOLLETTINO DEL SERV. GEOLOGICO E CARTA GEOLOGICA D' ITALIA	10.890,00	6.972,00	2.252,86	9.528,56		6.248,44	2.420,00		5.445,00		11.104,14
		11.751,27	-6.110,73	7.275,70		-2.222,71	6.248,44	3.828,44		4.672,86		
Capitolo 1590	ONERI AMMINISTRATIVI E SPESE PER IL MANTENIMENTO E ACQUISIZIONE BREVETTI	585,00		287,53	433,73					292,50		146,20
		444,98	-140,02	146,20		-11,25				287,53		

ISTITUTO: ISPRA Istituto Superiore Protezione e Ricerca Ambientale

UPB: 02 DIP. TUTELA DELLE ACQUE INTERNE E MARINE

Capitolo		Gestione di competenza				Gestione dei residui passivi			Gestione di cassa		Totale dei residui passivi al termine dell'esercizio	
Codice	Denominazione	Previsioni		Somme impegnate		Differenze rispetto alle previsioni in +/-	Residui inizio esercizio / Totali	Pagati / Rimasti da pagare	Variazioni in +/-	Previsioni / Pagamenti		Differenze rispetto alle previsioni in +/-
		Iniziali / Definitive	Variazioni in aumento / diminuzione	Pagate / Rimaste da pagare	Totale Impegni							
Capitolo 1660	RIPRODUZIONE DISEGNI E FOTORIPRODUZIONE	2.900,00			907,50		2.550,00	1.452,00		1.450,00	2,00	2.005,50
		1.100,00	-1.800,00	907,50		-192,50	2.550,00	1.098,00		1.452,00	0,00	
Capitolo 1670	FITTO DI LOCALI, RISCALDAMENTO E CONDIZIONAMENTO	9.000,00	2.067,60	11.056,84	11.065,40		1.647,16	1.626,04		4.500,00	8.182,88	29,68
		11.067,60		8,56		-2,20	1.647,16	21,12		12.682,88	0,00	
Capitolo 1680	FORZA MOTRICE, LUCE, ACQUA E GAS	1.500,00					5.722,65	1.871,29		750,00	1.121,29	3.851,36
		1.000,00	-500,00			-1.000,00	5.722,65	3.851,36		1.871,29	0,00	
Capitolo 1690	PULIZIA E DISINFESTAZIONE LOCALI	9.000,00	7.100,00		13.151,18		11.425,80			4.500,00		24.576,98
		16.100,00		13.151,18		-2.948,82	11.425,80	11.425,80				
Capitolo 1710	SPESE POSTALI	500,00					303,16	214,50		250,00		88,66
			-500,00				303,16	88,66		214,50		
Capitolo 1711	SPEDIZIONI DI CAMPIONATURE, LIBRI ED ALTRO MATERIALE		642,00	141,91	541,57						141,91	399,66
		642,00		399,66		-100,43				141,91	0,00	
Capitolo 1750	FACCHINAGGIO, TRASPORTI NUCLEARI E CONVENZIONALI, SMALTIMENTO RIFIUTI TOSSICI E NOCIVI	3.000,00	3.000,00									
		3.000,00				-3.000,00						
Capitolo 1760	ACQUISTO DI ALTRI SERVIZI	6.450,00		40,00	40,00					3.225,00		
		440,00	-6.010,00			-400,00				40,00		
Capitolo 1791	TRASMISSIONE DATI E CANONI VARI		5.902,00	4.810,00	5.902,00						4.810,00	1.092,00
		5.902,00		1.092,00						4.810,00	0,00	
Capitolo 1830	CONTRATTI DI PROGETTAZIONE DI RILEVAMENTO ED ACQUISIZIONE DATI PER LO SVILUPPO DEI PROGETTI						10.000,00			1.000,00		10.000,00
							10.000,00	10.000,00				
Capitolo 1850	MANUTENZIONE ATTREZZATURE TECNICHE, MACCHINE E STRUMENTAZIONI SCIENTIFICHE	1.169.415,59	22.248,01	133,70	1.182.247,20		2.547.786,92	1.232.837,07		3.618.000,00		2.497.063,35
		1.183.882,29	-7.781,31	1.182.113,50		-1.635,09	2.547.786,92	1.314.949,85		1.232.970,77		
Capitolo 1860	MANUTENZIONE E AGGIORNAMENTO SOFTWARE	17.594,71	13.996,31	3.074,97	18.966,26		23.135,62	1.742,82		10.797,35		37.284,09
		18.966,26	-12.624,76	15.891,29			23.135,62	21.392,80		4.817,79		
Capitolo 1870	SPESE PER ACQUISTO SOFTWARE E SERVIZI INFORMATICI	54.750,00		1.530,76	12.843,05					27.375,00		11.312,29
		29.444,29	-25.305,71	11.312,29		-16.601,24				1.530,76		
Totale Categoria	1 01 03	2.240.300,30	137.777,92	64.770,15	1.504.765,54		5.397.786,92	1.821.671,25		4.926.542,35	239.584,82	3.386.813,19
		2.133.230,09	-244.848,13	1.439.995,39		-628.464,55	3.768.489,05	1.946.817,80	-1.629.297,87	1.886.441,40	-3.279.685,77	
Totale Unità	1 01	2.451.884,17	144.200,52	133.405,74	1.594.878,54		5.444.139,44	1.865.973,57		5.032.332,31	248.807,77	3.408.522,92
		2.313.619,49	-282.465,20	1.461.472,80		-718.740,95	3.813.023,69	1.947.050,12	-1.631.115,75	1.999.379,31	-3.281.760,77	
Unità 1 02	INTERVENTI DIVERSI											
Categoria 1 02 01	USCITE PER PRESTAZIONI ISTITUZIONALI											
Capitolo 1572	SPESE PER L'ORGANIZZAZIONE DI CONVEGNI, CONGRESSI, MOSTRE E SEMINARI		4.260,00	1.584,00	1.584,00		8.784,70	8.784,70			10.368,70	
		1.937,00	-2.323,00			-353,00	8.784,70			10.368,70	0,00	

ISTITUTO: ISPRA Istituto Superiore Protezione e Ricerca Ambientale

UPB: 02 DIP. TUTELA DELLE ACQUE INTERNE E MARINE

Capitolo		Gestione di competenza				Gestione dei residui passivi			Gestione di cassa		Totale dei residui passivi al termine dell'esercizio	
Codice	Denominazione	Previsioni		Somme impegnate		Differenze rispetto alle previsioni in +/-	Residui inizio esercizio / Totali	Pagati / Rimasti da pagare	Variazioni in +/-	Previsioni / Pagamenti		Differenze rispetto alle previsioni in +/-
		Iniziali / Definitive	Variazioni in aumento / diminuzione	Pagate / Rimaste da pagare	Totale Impegni							
Capitolo 1810	CONTRATTI DI STUDIO, DI RICERCA ED ACQUISIZIONE DI RISULTATI E CONOSCENZE	347.492,50	40.990,00	26.023,96	222.030,43		1.551.915,82	660.328,11		1.200.000,00		1.087.592,37
		249.650,84	-138.831,66	196.006,47		-27.620,41	1.551.914,01	891.585,90	-1,81	686.352,07		
Capitolo 2120	ASSEGNI PER LA COLLABORAZIONE AD ATTIVITA' DI RICERCA	16.200,00	6.600,00							8.100,00		
		22.800,00				-22.800,00						
Capitolo 2130	BORSE DI STUDIO A LAUREATI E LAUREANDI	9.000,00	36.900,00				13.250,05	13.250,05		4.500,00	8.750,05	
		42.900,00	-3.000,00			-42.900,00	13.250,05			13.250,05	0,00	
Capitolo 2750	SPESE PER L' ATTUAZIONE DI PROGETTI COFINANZIATI DA U.E.	213.617,56		91.658,04	120.446,65		62.469,90	52.173,42		106.808,78	37.022,68	34.478,85
		163.442,47	-50.175,09	28.788,61		-42.995,82	57.863,66	5.690,24	-4.606,24	143.831,46	0,00	
Totale Categoria	1 02 01	586.310,06	88.750,00	119.266,00	344.061,08		1.636.420,47	734.536,28		1.319.408,78	56.141,43	1.122.071,22
		480.730,31	-194.329,75	224.795,08		-136.669,23	1.631.812,42	897.276,14	-4.608,05	853.802,28	-521.747,93	
Totale Unità	1 02	586.310,06	88.750,00	119.266,00	344.061,08		1.636.420,47	734.536,28		1.319.408,78	56.141,43	1.122.071,22
		480.730,31	-194.329,75	224.795,08		-136.669,23	1.631.812,42	897.276,14	-4.608,05	853.802,28	-521.747,93	
Totale Titolo I	Spese Correnti	3.038.194,23	232.950,52	252.671,74	1.938.939,62		7.080.559,91	2.600.509,85		6.351.741,09	304.949,20	4.530.594,14
		2.794.349,80	-476.794,95	1.686.267,88		-855.410,18	5.444.836,11	2.844.326,26	-1.635.723,80	2.853.181,59	-3.803.508,70	
TITOLO II	SPESE IN CONTO CAPITALE											
Unità 2 01	INVESTIMENTI											
Categoria 2 01 02	ACQUISIZIONE DI IMMOBILIZZAZIONI TECNICHE											
Capitolo 3210	ACQUISTO DI APPARECCHI, MACCHINE ED ATTREZZATURE	110.000,00	78.966,52	387,50	86.304,71		320.347,25	144.032,68		105.000,00	39.420,18	262.226,71
		113.966,52	-75.000,00	85.917,21		-27.661,81	320.342,18	176.309,50	-5,07	144.420,18	0,00	
Totale Categoria	2 01 02	110.000,00	78.966,52	387,50	86.304,71		320.347,25	144.032,68		105.000,00	39.420,18	262.226,71
		113.966,52	-75.000,00	85.917,21		-27.661,81	320.342,18	176.309,50	-5,07	144.420,18	0,00	
Totale Unità	2 01	110.000,00	78.966,52	387,50	86.304,71		320.347,25	144.032,68		105.000,00	39.420,18	262.226,71
		113.966,52	-75.000,00	85.917,21		-27.661,81	320.342,18	176.309,50	-5,07	144.420,18	0,00	
Totale Titolo II	Spese in Conto Capitale	110.000,00	78.966,52	387,50	86.304,71		320.347,25	144.032,68		105.000,00	39.420,18	262.226,71
		113.966,52	-75.000,00	85.917,21		-27.661,81	320.342,18	176.309,50	-5,07	144.420,18	0,00	
	RIEPILOGO USCITE	3.148.194,23	311.917,04	253.059,24	2.025.244,33		7.400.907,16	2.744.542,53		6.456.741,09	344.369,38	4.792.820,85
		2.908.316,32	-551.794,95	1.772.185,09		-883.071,99	5.765.178,29	3.020.635,76	-1.635.728,87	2.997.601,77	-3.803.508,70	

ISTITUTO: ISPRA Istituto Superiore Protezione e Ricerca Ambientale

UPB: 03 DIP. STATO DELL'AMBIENTE E METROLOGIA AMBIENTALE

Capitolo		Gestione di competenza					Gestione dei residui passivi			Gestione di cassa		Totale dei residui passivi al termine dell'esercizio
Codice	Denominazione	Previsioni		Somme impegnate		Differenze rispetto alle previsioni in + / -	Residui inizio esercizio / Totali	Pagati / Rimasti da pagare	Variazioni in + / -	Previsioni / Pagamenti	Differenze rispetto alle previsioni in + / -	
		Iniziali / Definitive	Variazioni in aumento / diminuzione	Pagate / Rimaste da pagare	Totale Impegni							
Capitolo 1830	CONTRATTI DI PROGETTAZIONE DI RILEVAMENTO ED ACQUISIZIONE DATI PER LO SVILUPPO DEI PROGETTI	13.500,00					25.026,81			9.252,68		25.026,81
			-13.500,00				25.026,81	25.026,81				
Capitolo 1850	MANUTENZIONE ATTREZZATURE TECNICHE, MACCHINE E STRUMENTAZIONI SCIENTIFICHE	102.005,02	46.700,00	2.070,46	146.298,48		204.243,73	51.273,32		57.002,51		295.475,19
		148.705,02		144.228,02		-2.406,54	202.520,49	151.247,17	-1.723,24	53.343,78		
Capitolo 1860	MANUTENZIONE E AGGIORNAMENTO SOFTWARE	36.000,00	27.000,00				9.975,00	9.975,00		18.000,00		
			-63.000,00				9.975,00			9.975,00		
Capitolo 1870	SPESE PER ACQUISTO SOFTWARE E SERVIZI INFORMATICI	38.000,00	159.672,97	154,98	126.156,56		63.229,07	54.199,53		19.000,00	35.354,51	127.468,62
		126.672,97	-71.000,00	126.001,58		-516,41	55.666,57	1.467,04	-7.562,50	54.354,51	0,00	
Capitolo 1880	NOLEGGIO DI APPARECCHIATURE						3.000,00	3.000,00			3.000,00	
							3.000,00			3.000,00	0,00	
Totale Categoria	1 01 03	1.359.819,32	1.289.173,02	182.350,36	1.608.070,82		2.174.277,94	1.165.988,31		903.847,16	646.533,88	2.361.665,42
		1.870.842,04	-778.150,30	1.425.720,46		-262.771,22	2.101.933,27	935.944,96	-72.344,67	1.348.338,67	-202.042,37	
Totale Unità	1 01	1.761.758,61	1.457.701,80	283.247,79	1.784.335,34		2.252.343,87	1.239.703,10		1.104.816,80	669.697,50	2.437.426,34
		2.299.492,47	-919.967,94	1.501.087,55		-515.157,13	2.176.041,89	936.338,79	-76.301,98	1.522.950,89	-251.563,41	
Unità 1 02	INTERVENTI DIVERSI											
Categoria 1 02 01	USCITE PER PRESTAZIONI ISTITUZIONALI											
Capitolo 1572	SPESE PER L'ORGANIZZAZIONE DI CONVEGNI, CONGRESSI, MOSTRE E SEMINARI		14.852,78	602,58	13.977,78						602,58	13.375,20
		14.852,78		13.375,20		-875,00				602,58	0,00	
Capitolo 1810	CONTRATTI DI STUDIO, DI RICERCA ED ACQUISIZIONE DI RISULTATI E CONOSCENZE	72.000,00	101.200,00	3.347,22	103.347,22		1.689.668,36	355.394,16		176.000,00	182.741,38	1.426.551,70
		103.347,22	-69.852,78	100.000,00			1.681.945,86	1.326.551,70	-7.722,50	358.741,38	0,00	
Capitolo 2750	SPESE PER L' ATTUAZIONE DI PROGETTI COFINANZIATI DA U.E.	71.642,02	150.619,00	23.496,41	75.049,91		54.062,50	52.388,50		45.821,01	30.063,90	51.553,50
		222.261,02		51.553,50		-147.211,11	52.388,50		-1.674,00	75.884,91	0,00	
Capitolo 2760	SPESE PER L'ATTUAZIONE DEL REGOLAMENTO REACH	12.066,10	48.633,90	4.690,11	57.881,23		158.590,04	41.619,55		12.033,05	34.276,61	170.161,61
		60.700,00		53.191,12		-2.818,77	158.590,04	116.970,49		46.309,66	0,00	
Totale Categoria	1 02 01	155.708,12	315.305,68	32.136,32	250.256,14		1.902.320,90	449.402,21		233.854,06	247.684,47	1.661.642,01
		401.161,02	-69.852,78	218.119,82		-150.904,88	1.892.924,40	1.443.522,19	-9.396,50	481.538,53	0,00	
Categoria 1 02 02	TRASFERIMENTI PASSIVI											
Capitolo 2740	SPESE PER LE FINALITA' PREVISTE DALLA L. 93/2001 ART.2 C.1						368.393,10	6.630,00		35.000,00		361.763,10
							368.393,10	361.763,10		6.630,00		
Totale Categoria	1 02 02						368.393,10	6.630,00		35.000,00		361.763,10
							368.393,10	361.763,10		6.630,00		
Totale Unità	1 02	155.708,12	315.305,68	32.136,32	250.256,14		2.270.714,00	456.032,21		268.854,06	247.684,47	2.023.405,11
		401.161,02	-69.852,78	218.119,82		-150.904,88	2.261.317,50	1.805.285,29	-9.396,50	488.168,53	-28.370,00	
Totale Titolo I	Spese Correnti	1.917.466,73	1.773.007,48	315.384,11	2.034.591,48		4.523.057,87	1.695.735,31		1.373.670,86	917.381,97	4.460.831,45
		2.700.653,49	-989.820,72	1.719.207,37		-666.062,01	4.437.359,39	2.741.624,08	-85.698,48	2.011.119,42	-279.933,41	

ISTITUTO: ISPRA Istituto Superiore Protezione e Ricerca Ambientale

UPB: 03 DIP. STATO DELL'AMBIENTE E METROLOGIA AMBIENTALE

Capitolo		Gestione di competenza				Gestione dei residui passivi			Gestione di cassa		Totale dei residui passivi al termine dell'esercizio	
Codice	Denominazione	Previsioni		Somme impegnate		Residui inizio esercizio / Totali	Pagati / Rimasti da pagare	Variazioni in + / -	Previsioni / Pagamenti	Differenze rispetto alle previsioni in + / -		
		Iniziali / Definitive	Variazioni in aumento / diminuzione	Pagate / Rimaste da pagare	Totale Impegni							
TITOLO II	SPESE IN CONTO CAPITALE											
Unità 2 01	INVESTIMENTI											
Categoria 2 01 02	ACQUISIZIONE DI IMMOBILIZZAZIONI TECNICHE											
Capitolo 3210	ACQUISTO DI APPARECCHI, MACCHINE ED ATTREZZATURE	16.298,00	53.842,00	7.069,89	66.527,32	212.166,36	207.540,15		11.149,00	203.461,04	64.071,76	
		70.140,00		59.457,43		-3.612,68	212.154,48	4.614,33	-11,88	214.610,04	0,00	
Totale Categoria	2 01 02	16.298,00	53.842,00	7.069,89	66.527,32	212.166,36	207.540,15		11.149,00	203.461,04	64.071,76	
		70.140,00		59.457,43		-3.612,68	212.154,48	4.614,33	-11,88	214.610,04	0,00	
Totale Unità	2 01	16.298,00	53.842,00	7.069,89	66.527,32	212.166,36	207.540,15		11.149,00	203.461,04	64.071,76	
		70.140,00		59.457,43		-3.612,68	212.154,48	4.614,33	-11,88	214.610,04	0,00	
Totale Titolo II	Spese in Conto Capitale	16.298,00	53.842,00	7.069,89	66.527,32	212.166,36	207.540,15		11.149,00	203.461,04	64.071,76	
		70.140,00		59.457,43		-3.612,68	212.154,48	4.614,33	-11,88	214.610,04	0,00	
	RIEPILOGO USCITE	1.933.764,73	1.826.849,48	322.454,00	2.101.118,80		4.735.224,23	1.903.275,46		1.384.819,86	1.120.843,01	4.524.903,21
		2.770.793,49	-989.820,72	1.778.664,80		-669.674,69	4.649.513,87	2.746.238,41	-85.710,36	2.225.729,46	-279.933,41	

ISTITUTO: ISPRA Istituto Superiore Protezione e Ricerca Ambientale

UPB: 04 DIP. ATTIVITÀ BIBLIOTEC., DOCUMENT. E PER L'INFORM.

Capitolo		Gestione di competenza				Gestione dei residui passivi			Gestione di cassa		Totale dei residui passivi al termine dell'esercizio	
Codice	Denominazione	Previsioni		Somme impegnate		Differenze rispetto alle previsioni in +/-	Residui inizio esercizio / Totali	Pagati / Rimasti da pagare	Variazioni in +/-	Previsioni / Pagamenti		Differenze rispetto alle previsioni in +/-
		Iniziali / Definitive	Variazioni in aumento / diminuzione	Pagate / Rimaste da pagare	Totale Impegni							
Totale Categoria	1 01 03	351.155,00	18.040,74	146.475,39	304.010,12		175.173,42	56.208,64		180.377,50	35.213,06	276.499,51
		305.280,25	-63.915,49	157.534,73		-1.270,13	175.173,42	118.964,78		202.684,03	-12.906,53	
Totale Unità	1 01	359.905,00	18.109,34	147.665,13	307.886,44		177.106,81	57.642,03		184.752,50	35.213,06	279.186,09
		310.680,25	-67.334,09	160.221,31		-2.793,81	176.606,81	118.964,78	-500,00	205.307,16	-14.658,40	
Totale Titolo I	Spese Correnti	359.905,00	18.109,34	147.665,13	307.886,44		177.106,81	57.642,03		184.752,50	35.213,06	279.186,09
		310.680,25	-67.334,09	160.221,31		-2.793,81	176.606,81	118.964,78	-500,00	205.307,16	-14.658,40	
TITOLO II	SPESE IN CONTO CAPITALE											
Unità 2 01	INVESTIMENTI											
Categoria 2 01 01	ACQUISIZIONE DI BENI DI USO DUREVOLE ED OPERE IMMOBILIARI											
Capitolo 3230	ACQUISTO LIBRI E PUBBLICAZIONI	462.650,00		167.592,97	430.000,00		83.709,68	64.306,47		246.325,00		281.810,24
		442.650,00	-20.000,00	262.407,03		-12.650,00	83.709,68	19.403,21		231.899,44		
Totale Categoria	2 01 01	462.650,00		167.592,97	430.000,00		83.709,68	64.306,47		246.325,00		281.810,24
		442.650,00	-20.000,00	262.407,03		-12.650,00	83.709,68	19.403,21		231.899,44		
Categoria 2 01 02	ACQUISIZIONE DI IMMOBILIZZAZIONI TECNICHE											
Capitolo 3210	ACQUISTO DI APPARECCHI, MACCHINE ED ATTREZZATURE		16.600,00	15.389,25	16.535,24		10.023,91	3.933,91			19.323,16	7.235,99
		16.600,00		1.145,99		-64,76	10.023,91	6.090,00		19.323,16	0,00	
Totale Categoria	2 01 02		16.600,00	15.389,25	16.535,24		10.023,91	3.933,91			19.323,16	7.235,99
		16.600,00		1.145,99		-64,76	10.023,91	6.090,00		19.323,16	0,00	
Totale Unità	2 01	462.650,00	16.600,00	182.982,22	446.535,24		93.733,59	68.240,38		246.325,00	19.323,16	289.046,23
		459.250,00	-20.000,00	263.553,02		-12.714,76	93.733,59	25.493,21		251.222,60	-14.425,56	
Totale Titolo II	Spese in Conto Capitale	462.650,00	16.600,00	182.982,22	446.535,24		93.733,59	68.240,38		246.325,00	19.323,16	289.046,23
		459.250,00	-20.000,00	263.553,02		-12.714,76	93.733,59	25.493,21		251.222,60	-14.425,56	
	RIEPILOGO USCITE	822.555,00	34.709,34	330.647,35	754.421,68		270.840,40	125.882,41		431.077,50	54.536,22	568.232,32
		769.930,25	-87.334,09	423.774,33		-15.508,57	270.340,40	144.457,99	-500,00	456.529,76	-29.083,96	

ISTITUTO: ISPRA Istituto Superiore Protezione e Ricerca Ambientale

UPB: 05 DIP. SERVIZI GENERALI E GESTIONE DEL PERSONALE

Capitolo		Gestione di competenza					Gestione dei residui passivi			Gestione di cassa		Totale dei residui passivi al termine dell'esercizio
Codice	Denominazione	Previsioni		Somme impegnate		Differenze rispetto alle previsioni in +/-	Residui inizio esercizio / Totali	Pagati / Rimasti da pagare	Variazioni in +/-	Previsioni / Pagamenti	Differenze rispetto alle previsioni in +/-	
		Iniziali / Definitive	Variazioni in aumento / diminuzione	Pagate / Rimaste da pagare	Totale Impegni							
TITOLO I	SPESE CORRENTI											
Unità 1 01	FUNZIONAMENTO											
Categoria 1 01 02	PERSONALE IN SERVIZIO											
Capitolo 1080	SPESE PER PERSONALE DERIVANTI DA CONTENZIOSO	150.000,00		131.743,00	150.000,00		926.614,85	52.807,20		95.000,00	89.550,20	892.064,65
		150.000,00		18.257,00			926.614,85	873.807,65		184.550,20	0,00	
Capitolo 1090	INDENNITA' AL PERSONALE PER ATTIVITA' CONTO TERZI ED ALTRE ATTIVITA'						40.000,00	20.352,09		7.000,00	13.352,09	
							20.352,09		-19.647,91	20.352,09	0,00	
Capitolo 1100	STIPENDI E ALTRI ASSEGNI FISSI AL PERSONALE A RUOLO	38.066.109,10	2.128.454,21	40.178.870,23	40.180.454,13					38.066.109,10	2.112.761,13	1.583,90
		40.194.563,31		1.583,90		-14.109,18				40.178.870,23	0,00	
Capitolo 1110	STIPENDI E ALTRI ASSEGNI FISSI AL PERSONALE CON CONTRATTO A TERMINE	2.700.000,00	701.097,04	1.345.767,41	1.799.631,41					2.700.000,00		453.864,00
		1.799.631,41	-1.601.465,63	453.864,00						1.345.767,41		
Capitolo 1131	ONERI PREVIDENZIALI ED ASSISTENZIALI A CARICO DELL' ENTE PER DIPENDENTI	11.537.000,00	816.697,14	12.177.625,86	12.222.734,93		428.610,95	328.712,35		11.400.000,00	1.106.338,21	45.109,07
		12.353.697,14		45.109,07		-130.962,21	328.712,35		-99.898,60	12.506.338,21	0,00	
Capitolo 1140	EROGAZIONE DI ARRETRATI CONTRATTUALI AL PERSONALE SOTTO FORMA DI UNA TANTUM						117.800,40	3.615,56		10.000,00		114.184,84
							117.800,40	114.184,84		3.615,56		
Capitolo 1150	SOMME PER IL FINANZIAMENTO DEL TRATTAMENTO ACCESSORIO PERSONALE A T.I.	11.100.000,00		9.333.262,24	10.625.000,00		1.683.756,90	1.117.729,42		10.500.000,00		1.824.251,89
		10.625.000,00	-475.000,00	1.291.737,76			1.650.243,55	532.514,13	-33.513,35	10.450.991,66		
Capitolo 1170	SOMME PER IL FINANZIAMENTO DEL TRATTAMENTO ACCESSORIO PERSONALE A T. D.	500.000,00		265.347,09	350.000,00		272.159,18			350.000,00		111.336,17
		350.000,00	-150.000,00	84.652,91			26.683,26	26.683,26	-245.475,92	265.347,09		
Capitolo 1180	INDENNITA' DI RIMBORSO SPESE DI TRASPORTO PER MISSIONI IN ITALIA	7.000,00	2.000,00	4.134,98	6.992,38		3.874,46	3.366,21		3.500,00	4.001,19	2.857,40
		9.000,00		2.857,40		-2.007,62	3.366,21		-508,25	7.501,19	0,00	
Capitolo 1220	FUNZIONAMENTO SERVIZI MENSA	824.500,00		419.140,26	775.095,40		149.476,58	107.588,60		750.000,00		364.696,11
		775.095,40	-49.404,60	355.955,14			116.329,57	8.740,97	-33.147,01	526.728,86		
Capitolo 1230	SPESE PER ASILO NIDO						160.683,38			10.000,00		
									-160.683,38			
Capitolo 1260	CORSI PER IL PERSONALE E PARTECIPAZIONE ALLE SPESE PER CORSI INDETTI DA ENTI, ISTITUZIONI ED AMMINISTRAZIONI VARIE	80.000,00		10.478,22	11.958,22		66.070,10	42.682,50		42.000,00	11.160,72	23.917,60
		12.114,63	-67.885,37	1.480,00		-156,41	65.120,10	22.437,60	-950,00	53.160,72	0,00	
Capitolo 1270	SPESE PER INTERESSI E RIVALUTAZIONE MONETARIA PER RITARDATO PAGAMENTO DI COMPENSI AL PERSONALE	7.000,00		16,19	7.000,00		45.759,90	4.607,74		7.450,44		48.135,97
		7.000,00		6.983,81			45.759,90	41.152,16		4.623,93		
Capitolo 1280	SPESA PER LA CONCESSIONE DI BUONI PASTO AL PERSONALE	140.676,00			99.944,00		284.796,46	284.648,00		70.338,00	214.310,00	100.092,46
		100.000,00	-40.676,00	99.944,00		-56,00	284.796,46	148,46		284.648,00	0,00	

ISTITUTO: ISPRA Istituto Superiore Protezione e Ricerca Ambientale

UPB: 05 DIP. SERVIZI GENERALI E GESTIONE DEL PERSONALE

Capitolo		Gestione di competenza				Gestione dei residui passivi			Gestione di cassa		Totale dei residui passivi al termine dell'esercizio	
Codice	Denominazione	Previsioni		Somme impegnate		Differenze rispetto alle previsioni in +/-	Residui inizio esercizio / Totali	Pagati / Rimasti da pagare	Variazioni in +/-	Previsioni / Pagamenti		Differenze rispetto alle previsioni in +/-
		Iniziali / Definitive	Variazioni in aumento / diminuzione	Pagate / Rimaste da pagare	Totale Impegni							
Capitolo 1290	COMPENSI PER DOCENZE A DIPENDENTI		2.401,75	2.339,77	2.401,75						2.339,77	61,98
		2.401,75		61,98						2.339,77	0,00	
Capitolo 2200	BENEFICI DI NATURA ASSISTENZIALE E SOCIALE	598.902,31		4.400,50	598.902,31		755.538,42	735.677,57		800.000,00		614.362,66
		598.902,31		594.501,81			755.538,42	19.860,85		740.078,07		
Capitolo 2210	EQUO INDENNIZZO AL PERSONALE PER LA PERDITA DELLA INTEGRITÀ FISICA SUBITA PER INFERMITÀ CONTRATTA PER CAUSA DI SERVIZIO	5.000,00	25.000,00		30.000,00		9.700,00			3.300,00		30.000,00
		30.000,00		30.000,00					-9.700,00			
Capitolo 4240	VERSAMENTI AL FONDO INDENNITA' DI ANZIANITA'	250.000,00	2.300.000,00	2.550.000,00	2.550.000,00		1.000.000,00	1.000.000,00		250.000,00	3.300.000,00	
		2.550.000,00					1.000.000,00			3.550.000,00	0,00	
Totale Categoria	1 01 02	65.966.187,41	5.975.650,14	66.423.125,75	69.410.114,53		5.944.841,58	3.701.787,24		65.064.697,54	6.853.813,31	4.626.518,70
		69.557.405,95	-2.384.431,60	2.986.988,78		-147.291,42	5.341.317,16	1.639.529,92	-603.524,42	70.124.912,99	-1.793.597,86	
Categoria 1 01 03	ACQUISTO DI BENI DI CONSUMO E DI SERVIZI											
Capitolo 1132	ONERI PREV.E ASS. A CARICO ENTE PER AUT.E CO.	500.000,00		220.944,54	300.000,00		169.935,13	68.043,61		400.000,00		79.055,46
		300.000,00	-200.000,00	79.055,46			68.043,61		-101.891,52	288.988,15		
Capitolo 1210	SPESE TRASPORTO DEL PERSONALE PER E DAI CENTRI	90.000,00	11.286,00	13.590,78	82.823,05		97.350,30	68.085,01		50.000,00	31.675,79	93.943,56
		82.823,05	-18.462,95	69.232,27			92.796,30	24.711,29	-4.554,00	81.675,79	0,00	
Capitolo 1460	MANUTENZIONE NOLEGGIO ED ESERCIZIO DI MEZZI SPECIALI						47,65					47,65
							47,65	47,65				
Capitolo 1461	MANUTENZIONE ED ESERCIZIO DI MEZZI SPECIALI COMPRESI I NATANTI	152.000,00		29.911,18	36.608,62		97.100,75	20.628,45		76.000,00		78.504,76
		42.616,05	-109.383,95	6.697,44		-6.007,43	92.435,77	71.807,32	-4.664,98	50.539,63		
Capitolo 1511	CONTRATTI DI SERVIZI TECNICI E SCIENTIFICI A PERSONE FISICHE		15.489,05	9.681,81	15.481,81		26.031,73	10.420,00			20.101,81	21.411,73
		15.487,24	-1,81	5.800,00		-5,43	26.031,73	15.611,73		20.101,81	0,00	
Capitolo 1530	SPESE PER L'ACQUISTO DI MATERIALE DI CONSUMO	41.300,00	2.500,00	3.208,99	29.144,14		112.859,12	84.762,05		26.650,00	61.321,04	44.994,59
		29.588,10	-14.211,90	25.935,15		-443,96	103.821,49	19.059,44	-9.037,63	87.971,04	0,00	
Capitolo 1541	NOLEGGIO MEZZI DI TRASPORTO	18.600,00	3.300,00	13.902,81	20.772,31		16.213,22	16.213,22		11.300,00	18.816,03	6.869,50
		20.772,31	-1.127,69	6.869,50			16.213,22			30.116,03	0,00	
Capitolo 1542	NOLEGGIO DI MEZZI SPECIALI (COMPRESI I NATANTI)	9.000,00	4.850,00	9.354,34	13.734,18		6.742,01	6.742,01		4.500,00	11.596,35	4.379,84
		13.734,18	-115,82	4.379,84			6.742,01			16.096,35	0,00	
Capitolo 1550	MANUTENZIONI ORDINARIE BENI IMMOBILI	925.453,38	1.800,00	373.302,82	645.043,60		1.294.534,16	362.404,01		1.954.500,00		1.172.610,40
		663.629,94	-263.623,44	271.740,78		-18.586,34	1.263.273,63	900.869,62	-31.260,53	735.706,83		
Capitolo 1551	INTERVENTI SULLE INFRASTRUTTURE PER ADEMPIMENTI NORMATIVI IN MATERIA DI SICUREZZA ED IGIENE DEI LUOGHI DI LAVORO						716.000,00	174.059,03			174.059,03	541.244,74
							715.303,77	541.244,74	-696,23	174.059,03	0,00	

ISTITUTO: ISPRA Istituto Superiore Protezione e Ricerca Ambientale

UPB: 05 DIP. SERVIZI GENERALI E GESTIONE DEL PERSONALE

Capitolo		Gestione di competenza					Gestione dei residui passivi			Gestione di cassa		Totale dei residui passivi al termine dell'esercizio
Codice	Denominazione	Previsioni		Somme impegnate		Differenze rispetto alle previsioni in +/-	Residui inizio esercizio / Totali	Pagati / Rimasti da pagare	Variazioni in +/-	Previsioni / Pagamenti	Differenze rispetto alle previsioni in +/-	
		Iniziali / Definitive	Variazioni in aumento / diminuzione	Pagate / Rimaste da pagare	Totale Impegni							
Capitolo 1560	MANUTENZIONI, NOLEGGIO ED E ESERCIZIO MEZZI DI TRASPORTO						712,00					712,00
							712,00	712,00				
Capitolo 1561	MANUTENZIONE ED ESERCIZIO MEZZI DI TRASPORTO	20.000,00		8.033,41	9.033,41		1.645,46	243,00		11.000,00		2.402,46
		9.033,41	-10.966,59	1.000,00			1.645,46	1.402,46		8.276,41		
Capitolo 1580	PUBBLICAZIONI VARIE E DIFFUSIONE INFORMAZIONI, STAMPA E PUBBLICAZIONE DEL BOLLETTINO DEL SERV. GEOLOGICO E CARTA GEOLOGICA D' ITALIA	6.500,00		4.798,97	6.312,80		2.885,09	2.539,99		3.250,00	4.088,96	1.858,93
		6.312,80	-187,20	1.513,83			2.885,09	345,10		7.338,96	0,00	
Capitolo 1620	GIARDINAGGIO	5.400,00								2.700,00		
		5.400,00				-5.400,00						
Capitolo 1630	SPESE PER ACCERTAMENTI SANITARI	30.000,00			30.000,00		47.863,08	3.383,72		15.000,00		74.479,36
		30.000,00		30.000,00			47.863,08	44.479,36		3.383,72		
Capitolo 1640	SPESE PER CONCORSI						28.592,82	1.984,95		3.291,61		26.607,87
							28.592,82	26.607,87		1.984,95		
Capitolo 1650	SPESE PER L'ACQUISTO DI MATERIALE PER DISEGNI, STAMPATI E CANCELLERIA	334.000,00		108.893,74	172.288,65		179.715,24	137.286,60		172.000,00	74.180,34	105.823,13
		200.214,22	-133.785,78	63.394,91		-27.925,57	179.714,82	42.428,22	-0,42	246.180,34	0,00	
Capitolo 1660	RIPRODUZIONE DISEGNI E FOTORIPRODUZIONE	63.753,92	9.376,72	17.368,90	65.465,82		39.531,71	24.091,39		33.876,96	7.583,33	63.537,24
		65.465,82	-7.664,82	48.096,92			39.531,71	15.440,32		41.460,29	0,00	
Capitolo 1670	FITTO DI LOCALI, RISCALDAMENTO E CONDIZIONAMENTO	8.026.065,00		4.347.891,06	7.878.241,40		3.505.002,98	2.139.699,66		10.179.625,30		4.895.653,66
		7.893.084,71	-132.980,29	3.530.350,34		-14.843,31	3.505.002,98	1.365.303,32		6.487.590,72		
Capitolo 1680	FORZA MOTRICE, LUCE, ACQUA E GAS	869.953,60	553.771,34	1.111.974,15	1.423.373,52		260.729,23	243.432,07		900.000,00	455.406,22	314.196,39
		1.423.494,54	-230,40	311.399,37		-121,02	246.229,09	2.797,02	-14.500,14	1.355.406,22	0,00	
Capitolo 1690	PULIZIA E DISINFESTAZIONE LOCALI	610.564,27	95.943,97	359.394,76	706.508,24		507.344,94	316.571,73		900.000,00		537.565,76
		706.508,24		347.113,48			507.024,01	190.452,28	-320,93	675.966,49		
Capitolo 1700	GUARDIANIA	1.424.052,34		692.838,84	1.256.116,34		632.717,97	561.194,96		1.500.000,00		634.800,51
		1.256.116,34	-167.936,00	563.277,50			632.717,97	71.523,01		1.254.033,80		
Capitolo 1710	SPESE POSTALI	26.000,00		15.008,32	16.275,45		18.253,30	3.706,74		14.500,00	4.215,06	15.813,69
		18.000,00	-8.000,00	1.267,13		-1.724,55	18.253,30	14.546,56		18.715,06	0,00	
Capitolo 1720	ASSICURAZIONI NUCLEARI E CONVENZIONALI	330.000,00	2.106,32	325.106,32	331.606,32		8.100,21	6.500,00		165.000,00	166.606,32	8.100,21
		332.106,32		6.500,00		-500,00	8.100,21	1.600,21		331.606,32	0,00	
Capitolo 1730	INDUMENTI E ACCESSORI PROTETTIVI PER NORME DI SICUREZZA SUL LAVORO E INDUMENTI CONVENZIONALI		420,84	420,84	420,84		19.889,67	15.519,26			15.940,10	4.370,41
		420,84					19.889,67	4.370,41		15.940,10	0,00	

ISTITUTO: ISPRA Istituto Superiore Protezione e Ricerca Ambientale

UPB: 05 DIP. SERVIZI GENERALI E GESTIONE DEL PERSONALE

Capitolo		Gestione di competenza				Gestione dei residui passivi			Gestione di cassa		Totale dei residui passivi al termine dell'esercizio	
Codice	Denominazione	Previsioni		Somme impegnate		Differenze rispetto alle previsioni in + / -	Residui inizio esercizio / Totali	Pagati / Rimasti da pagare	Variazioni in + / -	Previsioni / Pagamenti		Differenze rispetto alle previsioni in + / -
		Iniziali / Definitive	Variazioni in aumento / diminuzione	Pagate / Rimaste da pagare	Totale Impegni							
Capitolo 4220	CONCESSIONE DI PRESTITI AI DIPENDENTI	280.000,00		56.160,50	280.000,00		131.579,50	131.579,50		157.537,95	30.202,05	223.839,50
		280.000,00		223.839,50			131.579,50			187.740,00	0,00	
Totale Categoria	2 01 04	280.000,00		56.160,50	280.000,00		131.579,50	131.579,50		157.537,95	30.202,05	223.839,50
		280.000,00		223.839,50			131.579,50			187.740,00	0,00	
Categoria 2 01 05	INDENNITA' DI ANZIANITA' E SIMILARI AL PERSONALE CESSATO											
Capitolo 5000	INDENNITA' DI ANZIANITA' AL PERSONALE CESSATO DAL SERVIZIO	3.700.000,00	2.345,99	1.362.659,93	1.402.345,99		1.456.369,05	1.456.369,02		4.500.000,00		39.686,09
		1.402.345,99	-2.300.000,00	39.686,06			1.456.369,05	0,03		2.819.028,95		
Capitolo 5010	INDENNITA' DI TRATTAMENTO INTEGRATIVO DI PREVIDENZA						936,33					
									-936,33			
Totale Categoria	2 01 05	3.700.000,00	2.345,99	1.362.659,93	1.402.345,99		1.457.305,38	1.456.369,02		4.500.000,00		39.686,09
		1.402.345,99	-2.300.000,00	39.686,06			1.456.369,05	0,03	-936,33	2.819.028,95		
Totale Unità	2 01	4.314.640,00	2.345,99	1.436.717,26	1.721.742,79		4.813.084,34	1.865.356,12		4.824.857,95	248.031,48	3.231.692,02
		1.723.434,88	-2.593.551,11	285.025,53		-1.692,09	4.812.022,61	2.946.666,49	-1.061,73	3.302.073,38	-1.770.816,05	
Totale Titolo II	Spese in Conto Capitale	4.314.640,00	2.345,99	1.436.717,26	1.721.742,79		4.813.084,34	1.865.356,12		4.824.857,95	248.031,48	3.231.692,02
		1.723.434,88	-2.593.551,11	285.025,53		-1.692,09	4.812.022,61	2.946.666,49	-1.061,73	3.302.073,38	-1.770.816,05	
	RIEPILOGO USCITE	86.133.653,92	6.998.363,80	77.109.500,32	86.367.659,51		20.268.376,75	10.504.069,18		88.218.499,36	8.859.826,41	17.635.480,01
		86.596.665,41	-6.535.352,31	9.258.159,19		-229.005,90	18.881.390,00	8.377.320,82	-1.386.986,75	87.613.569,50	-9.464.756,27	

ISTITUTO: ISPRA Istituto Superiore Protezione e Ricerca Ambientale

UPB: 06 DIP. DIFESA DELLA NATURA

Capitolo		Gestione di competenza				Gestione dei residui passivi			Gestione di cassa		Totale dei residui passivi al termine dell'esercizio	
Codice	Denominazione	Previsioni		Somme impegnate		Differenze rispetto alle previsioni in +/-	Residui inizio esercizio / Totali	Pagati / Rimasti da pagare	Variazioni in +/-	Previsioni / Pagamenti		Differenze rispetto alle previsioni in +/-
		Iniziali / Definitive	Variazioni in aumento / diminuzione	Pagate / Rimaste da pagare	Totale Impegni							
TITOLO I	SPESE CORRENTI											
Unità 1 01	FUNZIONAMENTO											
Categoria 1 01 02	PERSONALE IN SERVIZIO											
Capitolo 1180	INDENNITA' DI RIMBORSO SPESE DI TRASPORTO PER MISSIONI IN ITALIA	39.150,00	5.253,91	15.890,89	24.822,28		6.216,75	5.163,90		19.575,00	1.479,79	8.931,39
		43.203,91	-1.200,00	8.931,39		-18.381,63	5.163,90		-1.052,85	21.054,79	0,00	
Capitolo 1190	INDENNITA' DI RIMBORSO SPESE DI TRASPORTO PER MISSIONI ALL'ESTERO	26.983,00	3.200,00	7.722,29	10.729,66		4.824,93	4.022,62		13.491,50		3.167,37
		26.929,09	-3.253,91	3.007,37		-16.199,43	4.182,62	160,00	-642,31	11.744,91		
Capitolo 1570	SPESE PER LA ORGANIZZAZIONE E LA PARTECIPAZIONE, A CONVEGNI, CONGRESSI, MOSTRE E SEMINARI						1.826,70					1.826,70
							1.826,70	1.826,70				
Capitolo 1571	SPESE PER LA PARTECIPAZIONE A CONVEGNI, CONGRESSI MOSTRE E SEMINARI	5.000,00		465,00	845,00		1.660,00	370,00		2.500,00		1.640,00
		1.556,00	-3.444,00	380,00		-711,00	1.630,00	1.260,00	-30,00	835,00		
Totale Categoria	1 01 02	71.133,00	8.453,91	24.078,18	36.396,94		14.528,38	9.556,52		35.566,50	1.479,79	15.565,46
		71.689,00	-7.897,91	12.318,76		-35.292,06	12.803,22	3.246,70	-1.725,16	33.634,70	-3.411,59	
Categoria 1 01 03	ACQUISTO DI BENI DI CONSUMO E DI SERVIZI											
Capitolo 1511	CONTRATTI DI SERVIZI TECNICI E SCIENTIFICI A PERSONE FISICHE	85.000,00								42.500,00		
			-85.000,00									
Capitolo 1530	SPESE PER L'ACQUISTO DI MATERIALE DI CONSUMO	6.500,00		132,46	132,46		521,63	339,85		3.250,00		181,78
		6.500,00				-6.367,54	521,63	181,78		472,31		
Capitolo 1580	PUBBLICAZIONI VARIE E DIFFUSIONE INFORMAZIONI, STAMPA E PUBBLICAZIONE DEL BOLLETTINO DEL SERV. GEOLOGICO E CARTA GEOLOGICA D' ITALIA	7.500,00	7.500,00			-7.500,00						
Capitolo 1711	SPEDIZIONI DI CAMPIONATURE, LIBRI ED ALTRO MATERIALE	90,00								45,00		
		90,00				-90,00						
Capitolo 1850	MANUTENZIONE ATTREZZATURE TECNICHE, MACCHINE E STRUMENTAZIONI SCIENTIFICHE	6.750,00	7.500,00		3.887,30					3.375,00		3.887,30
		14.250,00		3.887,30		-10.362,70						
Capitolo 1860	MANUTENZIONE E AGGIORNAMENTO SOFTWARE	36.750,00		4.671,08	4.671,08		2.989,86	2.989,86		18.375,00		
		5.000,00	-31.750,00			-328,92	2.989,86			7.660,94		
Capitolo 1870	SPESE PER ACQUISTO SOFTWARE E SERVIZI INFORMATICI	5.800,00	10.000,00		8.057,39		21.630,36	21.497,94		6.900,00	14.597,94	8.189,81
		15.800,00		8.057,39		-7.742,61	21.630,36	132,42		21.497,94	0,00	
Totale Categoria	1 01 03	140.890,00	25.000,00	4.803,54	16.748,23		25.141,85	24.827,65		74.445,00	14.597,94	12.258,89
		49.140,00	-116.750,00	11.944,69		-32.391,77	25.141,85	314,20		29.631,19	-59.411,75	
Totale Unità	1 01	212.023,00	33.453,91	28.881,72	53.145,17		39.670,23	34.384,17		110.011,50	16.077,73	27.824,35
		120.829,00	-124.647,91	24.263,45		-67.683,83	37.945,07	3.560,90	-1.725,16	63.265,89	-62.823,34	

ISTITUTO: ISPRA Istituto Superiore Protezione e Ricerca Ambientale

UPB: 06 DIP. DIFESA DELLA NATURA

Capitolo		Gestione di competenza					Gestione dei residui passivi			Gestione di cassa		Totale dei residui passivi al termine dell'esercizio
Codice	Denominazione	Previsioni		Somme impegnate		Differenze rispetto alle previsioni in +/-	Residui inizio esercizio / Totali	Pagati / Rimasti da pagare	Variazioni in +/-	Previsioni / Pagamenti	Differenze rispetto alle previsioni in +/-	
		Iniziali / Definitive	Variazioni in aumento / diminuzione	Pagate / Rimaste da pagare	Totale Impegni							
Unità 1 02	INTERVENTI DIVERSI											
Categoria 1 02 01	USCITE PER PRESTAZIONI ISTITUZIONALI											
Capitolo 1810	CONTRATTI DI STUDIO, DI RICERCA ED ACQUISIZIONE DI RISULTATI E CONOSCENZE	16.500,00		3,62	3,62		154.282,55	71.998,47		28.250,00	43.752,09	77.103,96
		3.302,90	-13.197,10			-3.299,28	149.102,43	77.103,96	-5.180,12	72.002,09	0,00	
Capitolo 2750	SPESE PER L' ATTUAZIONE DI PROGETTI COFINANZIATI DA U.E.	80.644,96	109.111,82	21.507,44	108.701,71		37.229,62	18.263,99		40.322,48		99.382,90
		189.756,78		87.194,27		-81.055,07	30.452,62	12.188,63	-6.777,00	39.771,43		
Totale Categoria	1 02 01	97.144,96	109.111,82	21.511,06	108.705,33		191.512,17	90.262,46		68.572,48	43.752,09	176.486,86
		193.059,68	-13.197,10	87.194,27		-84.354,35	179.555,05	89.292,59	-11.957,12	111.773,52	-551,05	
Totale Unità	1 02	97.144,96	109.111,82	21.511,06	108.705,33		191.512,17	90.262,46		68.572,48	43.752,09	176.486,86
		193.059,68	-13.197,10	87.194,27		-84.354,35	179.555,05	89.292,59	-11.957,12	111.773,52	-551,05	
Totale Titolo I	Spese Correnti	309.167,96	142.565,73	50.392,78	161.850,50		231.182,40	124.646,63		178.583,98	59.829,82	204.311,21
		313.888,68	-137.845,01	111.457,72		-152.038,18	217.500,12	92.853,49	-13.682,28	175.039,41	-63.374,39	
TITOLO II	SPESE IN CONTO CAPITALE											
Unità 2 01	INVESTIMENTI											
Categoria 2 01 02	ACQUISIZIONE DI IMMOBILIZZAZIONI TECNICHE											
Capitolo 3210	ACQUISTO DI APPARECCHI, MACCHINE ED ATTREZZATURE	20.000,00		165,00	18.115,37		74.338,67	63.792,65		14.900,00	49.057,65	28.484,96
		20.000,00		17.950,37		-1.884,63	74.327,24	10.534,59	-11,43	63.957,65	0,00	
Totale Categoria	2 01 02	20.000,00		165,00	18.115,37		74.338,67	63.792,65		14.900,00	49.057,65	28.484,96
		20.000,00		17.950,37		-1.884,63	74.327,24	10.534,59	-11,43	63.957,65	0,00	
Totale Unità	2 01	20.000,00		165,00	18.115,37		74.338,67	63.792,65		14.900,00	49.057,65	28.484,96
		20.000,00		17.950,37		-1.884,63	74.327,24	10.534,59	-11,43	63.957,65	0,00	
Totale Titolo II	Spese in Conto Capitale	20.000,00		165,00	18.115,37		74.338,67	63.792,65		14.900,00	49.057,65	28.484,96
		20.000,00		17.950,37		-1.884,63	74.327,24	10.534,59	-11,43	63.957,65	0,00	
	RIEPILOGO USCITE	329.167,96	142.565,73	50.557,78	179.965,87		305.521,07	188.439,28		193.483,98	108.887,47	232.796,17
		333.888,68	-137.845,01	129.408,09		-153.922,81	291.827,36	103.388,08	-13.693,71	238.997,06	-63.374,39	

ISTITUTO: ISPRA Istituto Superiore Protezione e Ricerca Ambientale

UPB: 07 DIP. NUCLEARE, RISCHIO TECNOLOGICO E INDUSTRIALE

Capitolo		Gestione di competenza					Gestione dei residui passivi			Gestione di cassa		Totale dei residui passivi al termine dell'esercizio
Codice	Denominazione	Previsioni		Somme impegnate		Differenze rispetto alle previsioni in +/-	Residui inizio esercizio / Totali	Pagati / Rimasti da pagare	Variazioni in +/-	Previsioni / Pagamenti	Differenze rispetto alle previsioni in +/-	
		Iniziali / Definitive	Variazioni in aumento / diminuzione	Pagate / Rimaste da pagare	Totale Impegni							
TITOLO I	SPESE CORRENTI											
Unità 1 01	FUNZIONAMENTO											
Categoria 1 01 02	PERSONALE IN SERVIZIO											
Capitolo 1180	INDENNITA' DI RIMBORSO SPESE DI TRASPORTO PER MISSIONI IN ITALIA	132.987,65	49.500,00	78.817,12	114.698,66		28.457,37	26.220,31		66.493,82	38.543,61	35.881,54
		182.329,65	-158,00	35.881,54		-67.630,99	26.220,31		-2.237,06	105.037,43	0,00	
Capitolo 1190	INDENNITA' DI RIMBORSO SPESE DI TRASPORTO PER MISSIONI ALL'ESTERO	172.701,00	27.000,00	78.465,34	116.625,18		23.360,50	22.008,98		86.350,50	14.123,82	38.159,84
		191.251,00	-8.450,00	38.159,84		-74.625,82	22.008,98		-1.351,52	100.474,32	0,00	
Capitolo 1570	SPESE PER LA ORGANIZZAZIONE E LA PARTECIPAZIONE, A CONVEGNI, CONGRESSI, MOSTRE E SEMINARI						740,00					740,00
							740,00	740,00				
Capitolo 1571	SPESE PER LA PARTECIPAZIONE A CONVEGNI, CONGRESSI MOSTRE E SEMINARI	4.320,00	158,00	279,51	436,81					2.160,00		157,30
		557,44	-3.920,56	157,30		-120,63				279,51		
Totale Categoria	1 01 02	310.008,65	76.658,00	157.561,97	231.760,65		52.557,87	48.229,29		155.004,32	52.667,43	74.938,68
		374.138,09	-12.528,56	74.198,68		-142.377,44	48.969,29	740,00	-3.588,58	205.791,26	-1.880,49	
Categoria 1 01 03	ACQUISTO DI BENI DI CONSUMO E DI SERVIZI											
Capitolo 1510	CONTRATTI DI SERVIZI TECNICI E SCIENTIFICI						513.752,24	80.403,94		250.000,00		352.748,30
							433.152,24	352.748,30	-80.600,00	80.403,94		
Capitolo 1511	CONTRATTI DI SERVIZI TECNICI E SCIENTIFICI A PERSONE FISICHE	120.200,00	14.800,00	17.061,75	19.992,63		16.822,76	6.169,75		60.100,00		3.630,88
		91.335,50	-43.664,50	2.930,88		-71.342,87	6.869,75	700,00	-9.953,01	23.231,50		
Capitolo 1512	CONTRATTI DI SERVIZI TECNICI E SCIENTIFICI A DITTE E SOCIETA'	462.356,60			346.023,61		3.800,00	356,62		350.000,00		349.466,99
		454.049,60	-8.307,00	346.023,61		-108.025,99	3.800,00	3.443,38		356,62		
Capitolo 1530	SPESE PER L'ACQUISTO DI MATERIALE DI CONSUMO	21.100,00	61,50	7.326,52	18.455,25		29.530,09	5.733,04		12.550,00	509,56	34.647,48
		19.098,30	-2.063,20	11.128,73		-643,05	29.251,79	23.518,75	-278,30	13.059,56	0,00	
Capitolo 1550	MANUTENZIONI ORDINARIE BENI IMMOBILI						13.800,00					13.800,00
							13.800,00	13.800,00				
Capitolo 1590	ONERI AMMINISTRATIVI E SPESE PER IL MANTENIMENTO E ACQUISIZIONE BREVETTI		1.053,00	263,16	1.053,00						263,16	789,84
		1.053,00		789,84						263,16	0,00	
Capitolo 1600	SPESE PER IL FUNZIONAMENTO DELLE COMMISSIONI TECNICHE E CONSULTIVE	10.000,00			10.000,00		79.291,94	15.789,14		13.000,00	2.789,14	57.181,37
		10.000,00		10.000,00			62.970,51	47.181,37	-16.321,43	15.789,14	0,00	
Capitolo 1680	FORZA MOTRICE, LUCE, ACQUA E GAS	36.000,00		6.018,53	31.000,00		18.008,17	9.329,98		18.000,00		24.981,47
		31.000,00	-5.000,00	24.981,47			9.329,98	-0,00	-8.678,19	15.348,51		
Capitolo 1711	SPEDIZIONI DI CAMPIONATURE, LIBRI ED ALTRO MATERIALE	1.800,00		197,73	197,73					900,00		
		800,00	-1.000,00			-602,27				197,73		
Capitolo 1740	LAVORAZIONI MECCANICHE E TECNICHE ESTERNE	5.000,00	14.857,00							2.500,00		
		19.857,00				-19.857,00						

ISTITUTO: ISPRA Istituto Superiore Protezione e Ricerca Ambientale

UPB: 07 DIP. NUCLEARE, RISCHIO TECNOLOGICO E INDUSTRIALE

Capitolo		Gestione di competenza					Gestione dei residui passivi			Gestione di cassa		Totale dei residui passivi al termine dell'esercizio
Codice	Denominazione	Previsioni		Somme impegnate		Differenze rispetto alle previsioni in + / -	Residui inizio esercizio / Totali	Pagati / Rimasti da pagare	Variazioni in + / -	Previsioni / Pagamenti	Differenze rispetto alle previsioni in + / -	
		Iniziali / Definitive	Variazioni in aumento / diminuzione	Pagate / Rimaste da pagare	Totale Impegni							
Capitolo 1760	ACQUISTO DI ALTRI SERVIZI	5.000,00					1.479,30			2.500,00		1.479,30
			-5.000,00				1.479,30	1.479,30				
Capitolo 1791	TRASMISSIONE DATI E CANONI VARI	27.000,00	5.000,00	29.277,00	32.000,00		2.343,00	2.155,00		13.500,00	17.932,00	2.723,00
		32.000,00		2.723,00			2.155,00		-188,00	31.432,00	0,00	
Capitolo 1850	MANUTENZIONE ATTREZZATURE TECNICHE, MACCHINE E STRUMENTAZIONI SCIENTIFICHE	160.000,00		5.479,00	158.170,76		18.810,00	17.505,34		81.500,00		153.996,42
		160.000,00		152.691,76		-1.829,24	18.810,00	1.304,66		22.984,34		
Capitolo 1860	MANUTENZIONE E AGGIORNAMENTO SOFTWARE	80.000,00		2.148,89	31.066,68		10.151,97	10.151,97		42.200,00		28.917,79
		32.065,59	-47.934,41	28.917,79		-998,91	10.151,97			12.300,86		
Capitolo 1870	SPESE PER ACQUISTO SOFTWARE E SERVIZI INFORMATICI	114.200,00			27.146,35		236,85			58.100,00		27.383,20
		93.000,00	-21.200,00	27.146,35		-65.853,65	236,85	236,85				
Totale Categoria	1 01 03	1.042.656,60	35.771,50	67.772,58	675.106,01		708.026,32	147.594,78		904.850,00	21.493,86	1.051.746,04
		944.258,99	-134.169,11	607.333,43		-269.152,98	592.007,39	444.412,61	-116.018,93	215.367,36	-710.976,50	
Totale Unità	1 01	1.352.665,25	112.429,50	225.334,55	906.866,66		760.584,19	195.824,07		1.059.854,32	74.161,29	1.126.684,72
		1.318.397,08	-146.697,67	681.532,11		-411.530,42	640.976,68	445.152,61	-119.607,51	421.158,62	-712.856,99	
Unità 1 02	INTERVENTI DIVERSI											
Categoria 1 02 01	USCITE PER PRESTAZIONI ISTITUZIONALI											
Capitolo 1810	CONTRATTI DI STUDIO, DI RICERCA ED ACQUISIZIONE DI RISULTATI E CONOSCENZE		70.000,00		70.000,00		659.938,42			350.000,00		230.000,00
		70.000,00		70.000,00			160.000,00	160.000,00	-499.938,42			
Capitolo 2120	ASSEGNI PER LA COLLABORAZIONE AD ATTIVITA' DI RICERCA		10.000,00		10.000,00		40.000,00	12.482,00			12.482,00	37.518,00
		10.000,00		10.000,00			40.000,00	27.518,00		12.482,00	0,00	
Capitolo 2750	SPESE PER L' ATTUAZIONE DI PROGETTI COFINANZIATI DA U.E.	85.000,00					18.660,00	18.660,00		44.500,00		
		85.000,00				-85.000,00	18.660,00			18.660,00		
Capitolo 2760	SPESE PER L'ATTUAZIONE DEL REGOLAMENTO REACH	230.452,00		19.931,08	145.609,08		136.637,87	90.542,34		300.000,00		148.755,61
		220.452,00	-10.000,00	125.678,00		-74.842,92	113.619,95	23.077,61	-23.017,92	110.473,42		
Totale Categoria	1 02 01	315.452,00	80.000,00	19.931,08	225.609,08		855.236,29	121.684,34		694.500,00	12.482,00	416.273,61
		385.452,00	-10.000,00	205.678,00		-159.842,92	332.279,95	210.595,61	-522.956,34	141.615,42	-565.366,58	
Totale Unità	1 02	315.452,00	80.000,00	19.931,08	225.609,08		855.236,29	121.684,34		694.500,00	12.482,00	416.273,61
		385.452,00	-10.000,00	205.678,00		-159.842,92	332.279,95	210.595,61	-522.956,34	141.615,42	-565.366,58	
Totale Titolo I	Spese Correnti	1.668.117,25	192.429,50	245.265,63	1.132.475,74		1.615.820,48	317.508,41		1.754.354,32	86.643,29	1.542.958,33
		1.703.849,08	-156.697,67	887.210,11		-571.373,34	973.256,63	655.748,22	-642.563,85	562.774,04	-1.278.223,57	
TITOLO II	SPESE IN CONTO CAPITALE											
Unità 2 01	INVESTIMENTI											
Categoria 2 01 02	ACQUISIZIONE DI IMMOBILIZZAZIONI TECNICHE											
Capitolo 3210	ACQUISTO DI APPARECCHI, MACCHINE ED ATTREZZATURE	73.130,00		10.713,05	25.556,77		268.477,86	268.477,86		59.565,00	219.625,91	14.843,72
		73.130,00		14.843,72		-47.573,23	268.477,86			279.190,91	0,00	

ISTITUTO: ISPRA Istituto Superiore Protezione e Ricerca Ambientale

UPB: 07 DIP. NUCLEARE, RISCHIO TECNOLOGICO E INDUSTRIALE

Capitolo		Gestione di competenza				Gestione dei residui passivi			Gestione di cassa		Totale dei residui passivi al termine dell'esercizio
Codice	Denominazione	Previsioni		Somme impegnate		Residui inizio esercizio / Totali	Pagati / Rimasti da pagare	Variazioni in + / -	Previsioni / Pagamenti	Differenze rispetto alle previsioni in + / -	
		Iniziali / Definitive	Variazioni in aumento / diminuzione	Pagate / Rimaste da pagare	Totale Impegni						
<i>Totale Categoria</i>	<i>2 01 02</i>	73.130,00		10.713,05	25.556,77	268.477,86	268.477,86		59.565,00	219.625,91	14.843,72
		73.130,00		14.843,72		-47.573,23	268.477,86		279.190,91	0,00	
<i>Totale Unità</i>	<i>2 01</i>	73.130,00		10.713,05	25.556,77	268.477,86	268.477,86		59.565,00	219.625,91	14.843,72
		73.130,00		14.843,72		-47.573,23	268.477,86		279.190,91	0,00	
<i>Totale Titolo II</i>	<i>Spese in Conto Capitale</i>	73.130,00		10.713,05	25.556,77	268.477,86	268.477,86		59.565,00	219.625,91	14.843,72
		73.130,00		14.843,72		-47.573,23	268.477,86		279.190,91	0,00	
	<i>RIEPILOGO USCITE</i>	1.741.247,25	192.429,50	255.978,68	1.158.032,51	1.884.298,34	585.986,27		1.813.919,32	306.269,20	1.557.802,05
		1.776.979,08	-156.697,67	902.053,83		-618.946,57	1.241.734,49	-642.563,85	841.964,95	-1.278.223,57	

ISTITUTO: ISPRA Istituto Superiore Protezione e Ricerca Ambientale

UPB: 08 DIP. DIFESA DEL SUOLO

Capitolo		Gestione di competenza				Gestione dei residui passivi			Gestione di cassa		Totale dei residui passivi al termine dell'esercizio	
Codice	Denominazione	Previsioni		Somme impegnate		Differenze rispetto alle previsioni in +/-	Residui inizio esercizio / Totali	Pagati / Rimasti da pagare	Variazioni in +/-	Previsioni / Pagamenti		Differenze rispetto alle previsioni in +/-
		Iniziali / Definitive	Variazioni in aumento / diminuzione	Pagate / Rimaste da pagare	Totale Impegni							
TITOLO I	SPESE CORRENTI											
Unità 1 01	FUNZIONAMENTO											
Categoria 1 01 02	PERSONALE IN SERVIZIO											
Capitolo 1180	INDENNITA' DI RIMBORSO SPESE DI TRASPORTO PER MISSIONI IN ITALIA	112.250,00	75.977,46	61.843,85	114.522,84		35.621,38	33.341,86		56.125,00	39.060,71	52.729,62
		172.377,46	-15.850,00	52.678,99		-57.854,62	33.392,49	50,63	-2.228,89	95.185,71	0,00	
Capitolo 1190	INDENNITA' DI RIMBORSO SPESE DI TRASPORTO PER MISSIONI ALL'ESTERO	21.860,00	39.200,24	12.434,61	37.109,90		14.723,78	12.613,80		10.930,00	14.118,41	24.675,29
		57.393,04	-3.667,20	24.675,29		-20.283,14	12.613,80		-2.109,98	25.048,41	0,00	
Capitolo 1260	CORSI PER IL PERSONALE E PARTECIPAZIONE ALLE SPESE PER CORSI INDETTI DA ENTI, ISTITUZIONI ED AMMINISTRAZIONI VARIE	3.000,00	3.000,00	3.000,00	3.000,00							3.000,00
Capitolo 1571	SPESE PER LA PARTECIPAZIONE A CONVEGNI, CONGRESSI MOSTRE E SEMINARI	11.850,00	13.500,00	4.879,93	9.879,93		137,96	91,53		5.925,00		5.046,43
		22.443,45	-2.906,55	5.000,00		-12.563,52	137,96	46,43		4.971,46		
Totale Categoria	1 01 02	145.960,00	131.677,70	79.158,39	164.512,67		50.483,12	46.047,19		72.980,00	53.179,12	85.451,34
		255.213,95	-22.423,75	85.354,28		-90.701,28	46.144,25	97,06	-4.338,87	125.205,58	-953,54	
Categoria 1 01 03	ACQUISTO DI BENI DI CONSUMO E DI SERVIZI											
Capitolo 1511	CONTRATTI DI SERVIZI TECNICI E SCIENTIFICI A PERSONE FISICHE	16.000,00	94.000,00							8.000,00		
		95.000,00	-15.000,00			-95.000,00						
Capitolo 1512	CONTRATTI DI SERVIZI TECNICI E SCIENTIFICI A DITTE E SOCIETA'	15.100,00	15.100,00	13.204,50	13.204,50		193.600,00	193.600,00				206.804,50
Capitolo 1530	SPESE PER L'ACQUISTO DI MATERIALE DI CONSUMO	8.595,00	48.347,69	2.889,69	7.928,27		405,03	396,63		4.297,50		5.046,98
		52.974,29	-3.968,40	5.038,58		-45.046,02	405,03	8,40		3.286,32		
Capitolo 1580	PUBBLICAZIONI VARIE E DIFFUSIONE INFORMAZIONI, STAMPA E PUBBLICAZIONE DEL BOLLETTINO DEL SERV. GEOLOGICO E CARTA GEOLOGICA D' ITALIA	160.000,00	4.725,00	3.229,44	125.979,48		995.422,12	296.472,93		400.000,00		783.830,97
		129.775,00	-34.950,00	122.750,04		-3.795,52	957.553,86	661.080,93	-37.868,26	299.702,37		
Capitolo 1590	ONERI AMMINISTRATIVI E SPESE PER IL MANTENIMENTO E ACQUISIZIONE BREVETTI	450,00		336,26	336,26					225,00	111,26	
		450,00				-113,74				336,26	0,00	
Capitolo 1710	SPESE POSTALI						738,76	28,00			28,00	710,76
							738,76	710,76		28,00	0,00	
Capitolo 1711	SPEDIZIONI DI CAMPIONATURE, LIBRI ED ALTRO MATERIALE	1.300,00		222,00	257,00					650,00		35,00
		800,00	-500,00	35,00		-543,00				222,00		
Capitolo 1730	INDUMENTI E ACCESSORI PROTETTIVI PER NORME DI SICUREZZA SUL LAVORO E INDUMENTI CONVENZIONALI	7.000,00	7.000,00	6.916,36	6.916,36							6.916,36
				6.916,36		-83,64						

ISTITUTO: ISPRA Istituto Superiore Protezione e Ricerca Ambientale

UPB: 08 DIP. DIFESA DEL SUOLO

Capitolo		Gestione di competenza				Gestione dei residui passivi			Gestione di cassa		Totale dei residui passivi al termine dell'esercizio	
Codice	Denominazione	Previsioni		Somme impegnate		Differenze rispetto alle previsioni in + / -	Residui inizio esercizio / Totali	Pagati / Rimasti da pagare	Variazioni in + / -	Previsioni / Pagamenti		Differenze rispetto alle previsioni in + / -
		Iniziali / Definitive	Variazioni in aumento / diminuzione	Pagate / Rimaste da pagare	Totale Impegni							
Capitolo 1760	ACQUISTO DI ALTRI SERVIZI	30.000,00	37.361,16	50,40	45.447,56		156.437,33	16.925,50		21.000,00		184.136,99
		48.603,62	-18.757,54	45.397,16		-3.156,06	155.665,33	138.739,83	-772,00	16.975,90		
Capitolo 1830	CONTRATTI DI PROGETTAZIONE DI RILEVAMENTO ED ACQUISIZIONE DATI PER LO SVILUPPO DEI PROGETTI	31.500,00	-31.500,00							15.750,00		
Capitolo 1850	MANUTENZIONE ATTREZZATURE TECNICHE, MACCHINE E STRUMENTAZIONI SCIENTIFICHE	13.500,00			1.270,50		7.526,20	7.526,20		6.750,00	776,20	1.270,50
		2.700,00	-10.800,00	1.270,50		-1.429,50	7.526,20			7.526,20	0,00	
Capitolo 1860	MANUTENZIONE E AGGIORNAMENTO SOFTWARE	30.000,00	15.125,00	725,00	16.353,36		45.600,20	15.005,00		19.000,00		46.223,56
		16.353,36	-28.771,64	15.628,36			45.600,20	30.595,20		15.730,00		
Capitolo 1870	SPESE PER ACQUISTO SOFTWARE E SERVIZI INFORMATICI	12.010,00	41.090,00		35.188,01		650,98	650,98		6.005,00		35.188,01
		48.600,00	-4.500,00	35.188,01		-13.411,99	650,98			650,98		
Totale Categoria	1 01 03	303.355,00	262.748,85	7.452,79	252.881,30		1.400.380,62	337.005,24		481.677,50	915,46	1.270.163,63
		417.356,27	-148.747,58	245.428,51		-164.474,97	1.361.740,36	1.024.735,12	-38.640,26	344.458,03	-138.134,93	
Totale Unità	1 01	449.315,00	394.426,55	86.611,18	417.393,97		1.450.863,74	383.052,43		554.657,50	54.094,58	1.355.614,97
		672.570,22	-171.171,33	330.782,79		-255.176,25	1.407.884,61	1.024.832,18	-42.979,13	469.663,61	-139.088,47	
Unità 1 02	INTERVENTI DIVERSI											
Categoria 1 02 01	USCITE PER PRESTAZIONI ISTITUZIONALI											
Capitolo 1810	CONTRATTI DI STUDIO, DI RICERCA ED ACQUISIZIONE DI RISULTATI E CONOSCENZE	20.000,00	30.360,00		349,98		1.545.992,44	508.682,56		850.000,00		1.027.659,86
		30.360,00	-20.000,00	349,98		-30.010,02	1.535.992,44	1.027.309,88	-10.000,00	508.682,56		
Capitolo 2750	SPESE PER L' ATTUAZIONE DI PROGETTI COFINANZIATI DA U.E.	48.883,58			4.580,00		78.043,40	30.025,20		29.441,79	583,41	52.598,20
		45.063,27	-3.820,31	4.580,00		-40.483,27	78.043,40	48.018,20		30.025,20	0,00	
Totale Categoria	1 02 01	68.883,58	30.360,00		4.929,98		1.624.035,84	538.707,76		879.441,79	583,41	1.080.258,06
		75.423,27	-23.820,31	4.929,98		-70.493,29	1.614.035,84	1.075.328,08	-10.000,00	538.707,76	-341.317,44	
Totale Unità	1 02	68.883,58	30.360,00		4.929,98		1.624.035,84	538.707,76		879.441,79	583,41	1.080.258,06
		75.423,27	-23.820,31	4.929,98		-70.493,29	1.614.035,84	1.075.328,08	-10.000,00	538.707,76	-341.317,44	
Totale Titolo I	Spese Correnti	518.198,58	424.786,55	86.611,18	422.323,95		3.074.899,58	921.760,19		1.434.099,29	54.677,99	2.435.873,03
		747.993,49	-194.991,64	335.712,77		-325.669,54	3.021.920,45	2.100.160,26	-52.979,13	1.008.371,37	-480.405,91	
TITOLO II	SPESE IN CONTO CAPITALE											
Unità 2 01	INVESTIMENTI											
Categoria 2 01 02	ACQUISIZIONE DI IMMOBILIZZAZIONI TECNICHE											
Capitolo 3210	ACQUISTO DI APPARECCHI, MACCHINE ED ATTREZZATURE	19.000,00	139.402,62	99,90	115.795,37		19.920,29	12.747,76		10.500,00	2.347,66	122.867,47
		158.402,62		115.695,47		-42.607,25	19.919,76	7.172,00	-0,53	12.847,66	0,00	
Totale Categoria	2 01 02	19.000,00	139.402,62	99,90	115.795,37		19.920,29	12.747,76		10.500,00	2.347,66	122.867,47
		158.402,62		115.695,47		-42.607,25	19.919,76	7.172,00	-0,53	12.847,66	0,00	
Totale Unità	2 01	19.000,00	139.402,62	99,90	115.795,37		19.920,29	12.747,76		10.500,00	2.347,66	122.867,47
		158.402,62		115.695,47		-42.607,25	19.919,76	7.172,00	-0,53	12.847,66	0,00	

ISTITUTO: ISPRA Istituto Superiore Protezione e Ricerca Ambientale

UPB: 08 DIP. DIFESA DEL SUOLO

Capitolo		Gestione di competenza				Gestione dei residui passivi			Gestione di cassa		Totale dei residui passivi al termine dell'esercizio	
Codice	Denominazione	Previsioni		Somme impegnate		Differenze rispetto alle previsioni in + / -	Residui inizio esercizio / Totali	Pagati / Rimasti da pagare	Variazioni in + / -	Previsioni / Pagamenti		Differenze rispetto alle previsioni in + / -
		Iniziali / Definitive	Variazioni in aumento / diminuzione	Pagate / Rimaste da pagare	Totale Impegni							
Totale Titolo II	Spese in Conto Capitale	19.000,00	139.402,62	99,90	115.795,37		19.920,29	12.747,76		10.500,00	2.347,66	122.867,47
		158.402,62		115.695,47		-42.607,25	19.919,76	7.172,00	-0,53	12.847,66	0,00	
	<i>RIEPILOGO USCITE</i>	537.198,58	564.189,17	86.711,08	538.119,32		3.094.819,87	934.507,95		1.444.599,29	57.025,65	2.558.740,50
		906.396,11	-194.991,64	451.408,24		-368.276,79	3.041.840,21	2.107.332,26	-52.979,66	1.021.219,03	-480.405,91	

ISTITUTO: ISPRA Istituto Superiore Protezione e Ricerca Ambientale

UPB: 09 SERVIZIO INTERDIP. AMMINISTR. E PIANIFIC. ATTIVITÀ

Capitolo		Gestione di competenza				Gestione dei residui passivi			Gestione di cassa		Totale dei residui passivi al termine dell'esercizio	
Codice	Denominazione	Previsioni		Somme impegnate		Differenze rispetto alle previsioni in + / -	Residui inizio esercizio / Totali	Pagati / Rimasti da pagare	Variazioni in + / -	Previsioni / Pagamenti		Differenze rispetto alle previsioni in + / -
		Iniziali / Definitive	Variazioni in aumento / diminuzione	Pagate / Rimaste da pagare	Totale Impegni							
TITOLO I	SPESE CORRENTI											
Unità 1 01	FUNZIONAMENTO											
Categoria 1 01 02	PERSONALE IN SERVIZIO											
Capitolo 1180	INDENNITA' DI RIMBORSO SPESE DI TRASPORTO PER MISSIONI IN ITALIA	2.700,00		32,50	200,00		974,40			1.350,00	167,50	
		2.700,00		167,50		-2.500,00			-974,40	32,50		
Capitolo 1260	CORSI PER IL PERSONALE E PARTECIPAZIONE ALLE SPESE PER CORSI INDETTI DA ENTI, ISTITUZIONI ED AMMINISTRAZIONI VARIE	16.608,92	16.608,92			-16.608,92						
Totale Categoria	1 01 02	2.700,00	16.608,92	32,50	200,00		974,40			1.350,00	167,50	
		19.308,92		167,50		-19.108,92			-974,40	32,50		
Categoria 1 01 03	ACQUISTO DI BENI DI CONSUMO E DI SERVIZI											
Capitolo 1511	CONTRATTI DI SERVIZI TECNICI E SCIENTIFICI A PERSONE FISICHE	25.500,00					16.055,17	10.643,33		15.000,00	5.411,84	
			-25.500,00				16.055,17	5.411,84		10.643,33		
Capitolo 1512	CONTRATTI DI SERVIZI TECNICI E SCIENTIFICI A DITTE E SOCIETA'	46.500,00	14.000,00	43.036,28	54.991,08					21.000,00	22.036,28	
		54.991,08	-5.508,92	11.954,80						43.036,28	0,00	
Capitolo 1530	SPESE PER L'ACQUISTO DI MATERIALE DI CONSUMO	1.800,00		133,40	133,40					900,00		
		466,72	-1.333,28			-333,32				133,40		
Capitolo 1580	PUBBLICAZIONI VARIE E DIFFUSIONE INFORMAZIONI, STAMPA E PUBBLICAZIONE DEL BOLLETTINO DEL SERV. GEOLOGICO E CARTA GEOLOGICA D' ITALIA	2.700,00		143,00	148,80					1.350,00	5,80	
		2.700,00		5,80		-2.551,20				143,00		
Capitolo 1590	ONERI AMMINISTRATIVI E SPESE PER IL MANTENIMENTO E ACQUISIZIONE BREVETTI	1.350,00		1.182,06	1.350,00		404,72	402,94		675,00	910,00	
		1.350,00		167,94			402,94	0,00	-1,78	1.585,00	0,00	
Capitolo 1760	ACQUISTO DI ALTRI SERVIZI	12.600,00		1.764,99	12.100,00		20.287,78	10.562,60		8.300,00	4.027,59	
		12.600,00		10.335,01		-500,00	20.287,78	9.725,18		12.327,59	0,00	
Totale Categoria	1 01 03	90.450,00	14.000,00	46.259,73	68.723,28		36.747,67	21.608,87		47.225,00	26.973,87	
		72.107,80	-32.342,20	22.463,55		-3.384,52	36.745,89	15.137,02	-1,78	67.868,60	-6.330,27	
Totale Unità	1 01	93.150,00	30.608,92	46.292,23	68.923,28		37.722,07	21.608,87		48.575,00	26.973,87	
		91.416,72	-32.342,20	22.631,05		-22.493,44	36.745,89	15.137,02	-976,18	67.901,10	-7.647,77	
Unità 1 02	INTERVENTI DIVERSI											
Categoria 1 02 04	ONERI TRIBUTARI											
Capitolo 2600	IMPOSTE, TASSE E TRIBUTI VARI	5.060.502,98	68.015,02	4.141.882,11	4.939.441,59		158.721,94	154.774,13		5.052.600,01	801.507,29	
		5.128.518,00		797.559,48		-189.076,41	158.721,94	3.947,81		4.296.656,24		

ISTITUTO: ISPRA Istituto Superiore Protezione e Ricerca Ambientale

UPB: 09 SERVIZIO INTERDIP. AMMINISTR. E PIANIFIC. ATTIVITÀ

Capitolo		Gestione di competenza				Gestione dei residui passivi			Gestione di cassa		Totale dei residui passivi al termine dell'esercizio	
Codice	Denominazione	Previsioni		Somme impegnate		Differenze rispetto alle previsioni in +/-	Residui inizio esercizio / Totali	Pagati / Rimasti da pagare	Variazioni in +/-	Previsioni / Pagamenti		Differenze rispetto alle previsioni in +/-
		Iniziali / Definitive	Variazioni in aumento / diminuzione	Pagate / Rimaste da pagare	Totale Impegni							
Totale Categoria	1 02 04	5.060.502,98	68.015,02	4.141.882,11	4.939.441,59		158.721,94	154.774,13		5.052.600,01		801.507,29
		5.128.518,00		797.559,48		-189.076,41	158.721,94	3.947,81		4.296.656,24		
Totale Unità	1 02	5.060.502,98	68.015,02	4.141.882,11	4.939.441,59		158.721,94	154.774,13		5.052.600,01		801.507,29
		5.128.518,00		797.559,48		-189.076,41	158.721,94	3.947,81		4.296.656,24		
Totale Titolo I	Spese Correnti	5.153.652,98	98.623,94	4.188.174,34	5.008.364,87		196.444,01	176.383,00		5.101.175,01	26.973,87	839.275,36
		5.219.934,72	-32.342,20	820.190,53		-211.569,85	195.467,83	19.084,83	-976,18	4.364.557,34	-763.591,54	
TITOLO IV	PARTITE DI GIRO											
Unità 4 01	USCITE AVENTI NATURA DI PARTITE DI GIRO											
Categoria 4 01 01	SPESE AVENTI NATURA DI PARTITE DI GIRO											
Capitolo 7000	RITENUTE ERARIALI	20.000.000,00		12.113.768,36	14.303.294,85		1.849.375,43	1.847.559,77		20.000.000,00		2.191.342,15
		20.000.000,00		2.189.526,49		-5.696.705,15	1.849.375,43	1.815,66		13.961.328,13		
Capitolo 7010	RITENUTE PREVIDENZIALI ED ASSISTENZIALI	7.500.000,00		4.305.222,18	5.103.772,91		709.793,99	705.213,99		7.500.000,00		803.130,73
		7.500.000,00		798.550,73		-2.396.227,09	709.793,99	4.580,00		5.010.436,17		
Capitolo 7030	TRATTENUTE A FAVORE DI TERZI	2.000.000,00		773.957,72	814.219,23		619.698,68	59.490,86		2.000.000,00		600.469,33
		2.000.000,00		40.261,51		-1.185.780,77	619.698,68	560.207,82		833.448,58		
Capitolo 7040	SOMME PAGATE PER CONTO TERZI (IVA)	2.000.000,00		327.232,21	616.137,39					2.000.000,00		288.905,18
		1.970.000,00	-30.000,00	288.905,18		-1.353.862,61				327.232,21		
Capitolo 7050	PARTITE IN CONTO SOSPESO	3.000.000,00		1.053.228,54	1.413.025,84		313.542,16	294.242,57		3.000.000,00		367.342,04
		3.000.000,00		359.797,30		-1.586.974,16	301.787,31	7.544,74	-11.754,85	1.347.471,11		
Capitolo 7060	GESTIONE CASSA ECONOMALE	26.000,00		10.000,00	10.000,00					26.000,00		
		26.000,00				-16.000,00				10.000,00		
Totale Categoria	4 01 01	34.526.000,00		18.583.409,01	22.260.450,22		3.492.410,26	2.906.507,19		34.526.000,00		4.251.189,43
		34.496.000,00	-30.000,00	3.677.041,21		-12.235.549,78	3.480.655,41	574.148,22	-11.754,85	21.489.916,20		
Totale Unità	4 01	34.526.000,00		18.583.409,01	22.260.450,22		3.492.410,26	2.906.507,19		34.526.000,00		4.251.189,43
		34.496.000,00	-30.000,00	3.677.041,21		-12.235.549,78	3.480.655,41	574.148,22	-11.754,85	21.489.916,20		
Totale Titolo IV	Partite di giro	34.526.000,00		18.583.409,01	22.260.450,22		3.492.410,26	2.906.507,19		34.526.000,00		4.251.189,43
		34.496.000,00	-30.000,00	3.677.041,21		-12.235.549,78	3.480.655,41	574.148,22	-11.754,85	21.489.916,20		
	RIEPILOGO USCITE	39.679.652,98	98.623,94	22.771.583,35	27.268.815,09		3.688.854,27	3.082.890,19		39.627.175,01	26.973,87	5.090.464,79
		39.715.934,72	-62.342,20	4.497.231,74		-12.447.119,63	3.676.123,24	593.233,05	-12.731,03	25.854.473,54	-13.799.675,34	

ISTITUTO: ISPRA Istituto Superiore Protezione e Ricerca Ambientale

UPB: 10 SERVIZIO INTERDIP. CERTIFICAZIONI AMBIENTALI

Capitolo		Gestione di competenza				Gestione dei residui passivi			Gestione di cassa		Totale dei residui passivi al termine dell'esercizio
Codice	Denominazione	Previsioni		Somme impegnate		Residui inizio esercizio / Totali	Pagati / Rimasti da pagare	Variazioni in + / -	Previsioni / Pagamenti	Differenze rispetto alle previsioni in + / -	
		Iniziali / Definitive	Variazioni in aumento / diminuzione	Pagate / Rimaste da pagare	Totale Impegni						
Categoria 2 01 02	ACQUISIZIONE DI IMMOBILIZZAZIONI TECNICHE										
Capitolo 3210	ACQUISTO DI APPARECCHI, MACCHINE ED ATTREZZATURE		300,00		278,30	3.362,18	3.362,18			3.362,18	278,30
		300,00		278,30		3.362,18			3.362,18	0,00	
Totale Categoria	2 01 02		300,00		278,30	3.362,18	3.362,18			3.362,18	278,30
		300,00		278,30		3.362,18			3.362,18	0,00	
Totale Unità	2 01		300,00		278,30	3.362,18	3.362,18			3.362,18	278,30
		300,00		278,30		3.362,18			3.362,18	0,00	
Totale Titolo II	Spese in Conto Capitale		300,00		278,30	3.362,18	3.362,18			3.362,18	278,30
		300,00		278,30		3.362,18			3.362,18	0,00	
	RIEPILOGO USCITE	210.150,00	12.900,00	47.890,09	126.977,65	188.286,16	94.403,96		115.075,00	42.498,88	169.794,71
		170.940,76	-52.109,24	79.087,56		-43.963,11	185.111,11	90.707,15	-3.175,05	142.294,05	-15.279,83

ISTITUTO: ISPRA Istituto Superiore Protezione e Ricerca Ambientale

UPB: 11 SERVIZIO INTERDIP. PER LE EMERGENZE AMBIENTALI

Capitolo		Gestione di competenza					Gestione dei residui passivi			Gestione di cassa		Totale dei residui passivi al termine dell'esercizio
Codice	Denominazione	Previsioni		Somme impegnate		Differenze rispetto alle previsioni in + / -	Residui inizio esercizio / Totali	Pagati / Rimasti da pagare	Variazioni in + / -	Previsioni / Pagamenti	Differenze rispetto alle previsioni in + / -	
		Iniziali / Definitive	Variazioni in aumento / diminuzione	Pagate / Rimaste da pagare	Totale Impegni							
TITOLO I	SPESE CORRENTI											
Unità 1 01	FUNZIONAMENTO											
Categoria 1 01 02	PERSONALE IN SERVIZIO											
Capitolo 1180	INDENNITA' DI RIMBORSO SPESE DI TRASPORTO PER MISSIONI IN ITALIA	114.723,34	13.133,78	7.344,05	12.500,99		5.644,16	3.396,21		57.361,67		5.373,18
		126.489,36	-1.367,76	5.156,94		-113.988,37	3.612,45	216,24	-2.031,71	10.740,26		
Capitolo 1190	INDENNITA' DI RIMBORSO SPESE DI TRASPORTO PER MISSIONI ALL'ESTERO	3.500,00		848,16	848,16		504,00	345,00		1.750,00		
		3.500,00				-2.651,84	345,00		-159,00	1.193,16		
Capitolo 1571	SPESE PER LA PARTECIPAZIONE A CONVEGNI, CONGRESSI MOSTRE E SEMINARI	2.700,00								1.350,00		
			-2.700,00									
Totale Categoria	1 01 02	120.923,34	13.133,78	8.192,21	13.349,15		6.148,16	3.741,21		60.461,67		5.373,18
		129.989,36	-4.067,76	5.156,94		-116.640,21	3.957,45	216,24	-2.190,71	11.933,42		
Categoria 1 01 03	ACQUISTO DI BENI DI CONSUMO E DI SERVIZI											
Capitolo 1510	CONTRATTI DI SERVIZI TECNICI E SCIENTIFICI						55.029,96	40.000,00		4.000,00	36.000,00	15.029,96
							55.029,96	15.029,96		40.000,00	0,00	
Capitolo 1511	CONTRATTI DI SERVIZI TECNICI E SCIENTIFICI A PERSONE FISICHE	135.000,00	1.367,76	22.459,28	113.467,76		90.663,98	87.490,06		76.500,00	33.449,34	94.182,40
		136.367,76		91.008,48		-22.900,00	90.663,98	3.173,92		109.949,34	0,00	
Capitolo 1530	SPESE PER L'ACQUISTO DI MATERIALE DI CONSUMO	29.220,00		94,20	94,20		9.780,00	9.761,31		15.610,00		18,69
		29.220,00				-29.125,80	9.780,00	18,69		9.855,51		
Capitolo 1730	INDUMENTI E ACCESSORI PROTETTIVI PER NORME DI SICUREZZA SUL LAVORO E INDUMENTI CONVENZIONALI	10.000,00					9.994,60	8.260,02		5.000,00	3.260,02	
		6.866,22	-3.133,78			-6.866,22	8.260,02		-1.734,58	8.260,02	0,00	
Capitolo 1830	CONTRATTI DI PROGETTAZIONE DI RILEVAMENTO ED ACQUISIZIONE DATI PER LO SVILUPPO DEI PROGETTI	48.000,00								24.000,00		
		48.000,00				-48.000,00						
Capitolo 1870	SPESE PER ACQUISTO SOFTWARE E SERVIZI INFORMATICI	4.000,00					3.388,00	3.388,00		2.000,00	1.388,00	
		4.000,00				-4.000,00	3.388,00			3.388,00	0,00	
Totale Categoria	1 01 03	226.220,00	1.367,76	22.553,48	113.561,96		168.856,54	148.899,39		127.110,00	74.097,36	109.231,05
		224.453,98	-3.133,78	91.008,48		-110.892,02	167.121,96	18.222,57	-1.734,58	171.452,87	-29.754,49	
Totale Unità	1 01	347.143,34	14.501,54	30.745,69	126.911,11		175.004,70	152.640,60		187.571,67	74.097,36	114.604,23
		354.443,34	-7.201,54	96.165,42		-227.532,23	171.079,41	18.438,81	-3.925,29	183.386,29	-78.282,74	
Unità 1 02	INTERVENTI DIVERSI											
Categoria 1 02 01	USCITE PER PRESTAZIONI ISTITUZIONALI											
Capitolo 1810	CONTRATTI DI STUDIO, DI RICERCA ED ACQUISIZIONE DI RISULTATI E CONOSCENZE	232.190,00					359.138,67	206.156,14		650.000,00		127.671,98
		232.190,00				-232.190,00	333.828,12	127.671,98	-25.310,55	206.156,14		
Totale Categoria	1 02 01	232.190,00					359.138,67	206.156,14		650.000,00		127.671,98
		232.190,00				-232.190,00	333.828,12	127.671,98	-25.310,55	206.156,14		

ISTITUTO: ISPRA Istituto Superiore Protezione e Ricerca Ambientale

UPB: 11 SERVIZIO INTERDIP. PER LE EMERGENZE AMBIENTALI

Capitolo		Gestione di competenza				Gestione dei residui passivi			Gestione di cassa		Totale dei residui passivi al termine dell'esercizio	
Codice	Denominazione	Previsioni		Somme impegnate		Differenze rispetto alle previsioni in + / -	Residui inizio esercizio / Totali	Pagati / Rimasti da pagare	Variazioni in + / -	Previsioni / Pagamenti		Differenze rispetto alle previsioni in + / -
		Iniziali / Definitive	Variazioni in aumento / diminuzione	Pagate / Rimaste da pagare	Totale Impegni							
Totale Unità	1 02	232.190,00					359.138,67	206.156,14		650.000,00		127.671,98
		232.190,00				-232.190,00	333.828,12	127.671,98	-25.310,55	206.156,14		
Totale Titolo I	Spese Correnti	579.333,34	14.501,54	30.745,69	126.911,11		534.143,37	358.796,74		837.571,67	74.097,36	242.276,21
		586.633,34	-7.201,54	96.165,42		-459.722,23	504.907,53	146.110,79	-29.235,84	389.542,43	-522.126,60	
TITOLO II	SPESE IN CONTO CAPITALE											
Unità 2 01	INVESTIMENTI											
Categoria 2 01 02	ACQUISIZIONE DI IMMOBILIZZAZIONI TECNICHE											
Capitolo 3210	ACQUISTO DI APPARECCHI, MACCHINE ED ATTREZZATURE	26.000,00					22.592,57	22.505,15		13.000,00	9.505,15	87,42
		26.000,00				-26.000,00	22.592,57	87,42		22.505,15	0,00	
Totale Categoria	2 01 02	26.000,00					22.592,57	22.505,15		13.000,00	9.505,15	87,42
		26.000,00				-26.000,00	22.592,57	87,42		22.505,15	0,00	
Totale Unità	2 01	26.000,00					22.592,57	22.505,15		13.000,00	9.505,15	87,42
		26.000,00				-26.000,00	22.592,57	87,42		22.505,15	0,00	
Totale Titolo II	Spese in Conto Capitale	26.000,00					22.592,57	22.505,15		13.000,00	9.505,15	87,42
		26.000,00				-26.000,00	22.592,57	87,42		22.505,15	0,00	
	RIEPILOGO USCITE	605.333,34	14.501,54	30.745,69	126.911,11		556.735,94	381.301,89		850.571,67	83.602,51	242.363,63
		612.633,34	-7.201,54	96.165,42		-485.722,23	527.500,10	146.198,21	-29.235,84	412.047,58	-522.126,60	

ISTITUTO: ISPRA Istituto Superiore Protezione e Ricerca Ambientale

UPB: 12 SERVIZIO INTERDIP. PER GLI AFFARI GIURIDICI

Capitolo		Gestione di competenza				Gestione dei residui passivi			Gestione di cassa		Totale dei residui passivi al termine dell'esercizio
Codice	Denominazione	Previsioni		Somme impegnate		Residui inizio esercizio / Totali	Pagati / Rimasti da pagare	Variazioni in + / -	Previsioni / Pagamenti	Differenze rispetto alle previsioni in + / -	
		Iniziali / Definitive	Variazioni in aumento / diminuzione	Pagate / Rimaste da pagare	Totale Impegni						
TITOLO I	SPESE CORRENTI										
Unità 1 01	FUNZIONAMENTO										
Categoria 1 01 02	PERSONALE IN SERVIZIO										
Capitolo 1180	INDENNITA' DI RIMBORSO SPESE DI TRASPORTO PER MISSIONI IN ITALIA	2.700,00		215,46	2.048,46	1.635,60	40,00		1.350,00		1.833,00
		2.700,00		1.833,00		40,00		-1.595,60	255,46		
Capitolo 1571	SPESE PER LA PARTECIPAZIONE A CONVEGNI, CONGRESSI MOSTRE E SEMINARI	1.800,00							900,00		
			-1.800,00								
Totale Categoria	1 01 02	4.500,00		215,46	2.048,46	1.635,60	40,00		2.250,00		1.833,00
		2.700,00	-1.800,00	1.833,00		40,00		-1.595,60	255,46		
Categoria 1 01 03	ACQUISTO DI BENI DI CONSUMO E DI SERVIZI										
Capitolo 1580	PUBBLICAZIONI VARIE E DIFFUSIONE INFORMAZIONI, STAMPA E PUBBLICAZIONE DEL BOLLETTINO DEL SERV. GEOLOGICO E CARTA GEOLOGICA D' ITALIA	1.800,00				1.075,96	957,43		900,00	57,43	
		1.800,00				957,43		-118,53	957,43	0,00	
Capitolo 1590	ONERI AMMINISTRATIVI E SPESE PER IL MANTENIMENTO E ACQUISIZIONE BREVETTI	450,00		135,00	135,00	252,55	252,55		225,00	162,55	
		450,00							387,55	0,00	
Totale Categoria	1 01 03	2.250,00		135,00	135,00	1.328,51	1.209,98		1.125,00	219,98	
		2.250,00				-2.115,00		-118,53	1.344,98	0,00	
Totale Unità	1 01	6.750,00		350,46	2.183,46	2.964,11	1.249,98		3.375,00	219,98	1.833,00
		4.950,00	-1.800,00	1.833,00		-2.766,54		-1.714,13	1.600,44	-1.994,54	
Totale Titolo I	Spese Correnti	6.750,00		350,46	2.183,46	2.964,11	1.249,98		3.375,00	219,98	1.833,00
		4.950,00	-1.800,00	1.833,00		-2.766,54		-1.714,13	1.600,44	-1.994,54	
	RIEPILOGO USCITE	6.750,00		350,46	2.183,46	2.964,11	1.249,98		3.375,00	219,98	1.833,00
		4.950,00	-1.800,00	1.833,00		-2.766,54		-1.714,13	1.600,44	-1.994,54	

ISTITUTO: ISPRA Istituto Superiore Protezione e Ricerca Ambientale

UPB: 13 SERVIZIO INTERDIP. INFORMATIVO AMBIENTALE

Capitolo		Gestione di competenza				Gestione dei residui passivi			Gestione di cassa		Totale dei residui passivi al termine dell'esercizio
Codice	Denominazione	Previsioni		Somme impegnate		Residui inizio esercizio / Totali	Pagati / Rimasti da pagare	Variazioni in + / -	Previsioni / Pagamenti	Differenze rispetto alle previsioni in + / -	
		Iniziali / Definitive	Variazioni in aumento / diminuzione	Pagate / Rimaste da pagare	Totale Impegni						
TITOLO I	SPESE CORRENTI										
Unità 1 01	FUNZIONAMENTO										
Categoria 1 01 02	PERSONALE IN SERVIZIO										
Capitolo 1180	INDENNITA' DI RIMBORSO SPESE DI TRASPORTO PER MISSIONI IN ITALIA					363,08	363,08			363,08	
						363,08			363,08	0,00	
Capitolo 1570	SPESE PER LA ORGANIZZAZIONE E LA PARTECIPAZIONE, A CONVEGNI, CONGRESSI, MOSTRE E SEMINARI					350,00					350,00
						350,00	350,00				
Totale Categoria	1 01 02					713,08	363,08			363,08	350,00
						713,08	350,00		363,08	0,00	
Categoria 1 01 03	ACQUISTO DI BENI DI CONSUMO E DI SERVIZI										
Capitolo 1510	CONTRATTI DI SERVIZI TECNICI E SCIENTIFICI					80.998,19	26.400,00		8.000,00	18.400,00	54.598,19
						80.998,19	54.598,19		26.400,00	0,00	
Capitolo 1512	CONTRATTI DI SERVIZI TECNICI E SCIENTIFICI A DITTE E SOCIETA'					37.497,90	28.084,10			28.084,10	9.413,80
						37.497,90	9.413,80		28.084,10	0,00	
Capitolo 1530	SPESE PER L'ACQUISTO DI MATERIALE DI CONSUMO					399,30	399,30			399,30	
						399,30			399,30	0,00	
Totale Categoria	1 01 03					118.895,39	54.883,40		8.000,00	46.883,40	64.011,99
						118.895,39	64.011,99		54.883,40	0,00	
Totale Unità	1 01					119.608,47	55.246,48		8.000,00	47.246,48	64.361,99
						119.608,47	64.361,99		55.246,48	0,00	
Unità 1 02	INTERVENTI DIVERSI										
Categoria 1 02 01	USCITE PER PRESTAZIONI ISTITUZIONALI										
Capitolo 1810	CONTRATTI DI STUDIO, DI RICERCA ED ACQUISIZIONE DI RISULTATI E CONOSCENZE					57.840,00			3.000,00		57.840,00
						57.840,00	57.840,00				
Totale Categoria	1 02 01					57.840,00			3.000,00		57.840,00
						57.840,00	57.840,00				
Totale Unità	1 02					57.840,00			3.000,00		57.840,00
						57.840,00	57.840,00				
Totale Titolo I	Spese Correnti					177.448,47	55.246,48		11.000,00	47.246,48	122.201,99
						177.448,47	122.201,99		55.246,48	-3.000,00	
	RIEPILOGO USCITE					177.448,47	55.246,48		11.000,00	47.246,48	122.201,99
						177.448,47	122.201,99		55.246,48	-3.000,00	

ISTITUTO: ISPRA Istituto Superiore Protezione e Ricerca Ambientale

UPB: 14 SERVIZIO INT. INDIRIZZO,COORD.,CONTR. ATTIVITÀ ISP

Capitolo		Gestione di competenza					Gestione dei residui passivi			Gestione di cassa		Totale dei residui passivi al termine dell'esercizio
Codice	Denominazione	Previsioni		Somme impegnate		Differenze rispetto alle previsioni in +/-	Residui inizio esercizio / Totali	Pagati / Rimasti da pagare	Variazioni in +/-	Previsioni / Pagamenti	Differenze rispetto alle previsioni in +/-	
		Iniziali / Definitive	Variazioni in aumento / diminuzione	Pagate / Rimaste da pagare	Totale Impegni							
TITOLO I	SPESE CORRENTI											
Unità 1 01	FUNZIONAMENTO											
Categoria 1 01 02	PERSONALE IN SERVIZIO											
Capitolo 1180	INDENNITA' DI RIMBORSO SPESE DI TRASPORTO PER MISSIONI IN ITALIA	67.000,00		34.658,18	52.184,40		11.880,00	10.563,13		33.500,00	11.721,31	17.526,22
		67.000,00		17.526,22		-14.815,60	10.563,13		-1.316,87	45.221,31	0,00	
Capitolo 1190	INDENNITA' DI RIMBORSO SPESE DI TRASPORTO PER MISSIONI ALL'ESTERO	7.200,00		392,50	490,25		432,60	331,60		3.600,00		97,75
		4.516,10	-2.683,90	97,75		-4.025,85	331,60		-101,00	724,10		
Totale Categoria	1 01 02	74.200,00		35.050,68	52.674,65		12.312,60	10.894,73		37.100,00	11.721,31	17.623,97
		71.516,10	-2.683,90	17.623,97		-18.841,45	10.894,73		-1.417,87	45.945,41	-2.875,90	
Categoria 1 01 03	ACQUISTO DI BENI DI CONSUMO E DI SERVIZI											
Capitolo 1511	CONTRATTI DI SERVIZI TECNICI E SCIENTIFICI A PERSONE FISICHE	18.000,00			3.000,00					9.000,00		3.000,00
		3.000,00	-15.000,00	3.000,00								
Capitolo 1512	CONTRATTI DI SERVIZI TECNICI E SCIENTIFICI A DITTE E SOCIETA'	640.000,00			74.774,51					500.000,00		74.774,51
		640.000,00		74.774,51		-565.225,49						
Totale Categoria	1 01 03	658.000,00			77.774,51					509.000,00		77.774,51
		643.000,00	-15.000,00	77.774,51		-565.225,49						
Totale Unità	1 01	732.200,00		35.050,68	130.449,16		12.312,60	10.894,73		546.100,00	11.721,31	95.398,48
		714.516,10	-17.683,90	95.398,48		-584.066,94	10.894,73		-1.417,87	45.945,41	-511.875,90	
Totale Titolo I	Spese Correnti	732.200,00		35.050,68	130.449,16		12.312,60	10.894,73		546.100,00	11.721,31	95.398,48
		714.516,10	-17.683,90	95.398,48		-584.066,94	10.894,73		-1.417,87	45.945,41	-511.875,90	
TITOLO II	SPESE IN CONTO CAPITALE											
Unità 2 01	INVESTIMENTI											
Categoria 2 01 02	ACQUISIZIONE DI IMMOBILIZZAZIONI TECNICHE											
Capitolo 3210	ACQUISTO DI APPARECCHI, MACCHINE ED ATTREZZATURE	20.000,00		7.863,26	7.864,50					10.000,00		1,24
		20.000,00		1,24		-12.135,50				7.863,26		
Totale Categoria	2 01 02	20.000,00		7.863,26	7.864,50					10.000,00		1,24
		20.000,00		1,24		-12.135,50				7.863,26		
Totale Unità	2 01	20.000,00		7.863,26	7.864,50					10.000,00		1,24
		20.000,00		1,24		-12.135,50				7.863,26		
Totale Titolo II	Spese in Conto Capitale	20.000,00		7.863,26	7.864,50					10.000,00		1,24
		20.000,00		1,24		-12.135,50				7.863,26		
	RIEPILOGO USCITE	752.200,00		42.913,94	138.313,66		12.312,60	10.894,73		556.100,00	11.721,31	95.399,72
		734.516,10	-17.683,90	95.399,72		-596.202,44	10.894,73		-1.417,87	53.808,67	-514.012,64	

ISTITUTO: ISPRA Istituto Superiore Protezione e Ricerca Ambientale

UPB: 15 EX IST. CENTR. RIC. SCIENT. E TECN. APPL. AL MARE

Capitolo		Gestione di competenza				Gestione dei residui passivi			Gestione di cassa		Totale dei residui passivi al termine dell'esercizio	
Codice	Denominazione	Previsioni		Somme impegnate		Differenze rispetto alle previsioni in +/-	Residui inizio esercizio / Totali	Pagati / Rimasti da pagare	Variazioni in +/-	Previsioni / Pagamenti		Differenze rispetto alle previsioni in +/-
		Iniziali / Definitive	Variazioni in aumento / diminuzione	Pagate / Rimaste da pagare	Totale Impegni							
TITOLO I	SPESE CORRENTI											
Unità 1 01	FUNZIONAMENTO											
Categoria 1 01 02	PERSONALE IN SERVIZIO											
Capitolo 1180	INDENNITA' DI RIMBORSO SPESE DI TRASPORTO PER MISSIONI IN ITALIA	674.628,71	70.258,75	79.879,02	240.441,65		132.870,88	69.546,84		520.000,00		172.942,25
		602.352,51	-142.534,95	160.562,63		-361.910,86	81.926,46	12.379,62	-50.944,42	149.425,86		
Capitolo 1190	INDENNITA' DI RIMBORSO SPESE DI TRASPORTO PER MISSIONI ALL'ESTERO	286.347,00	70.094,22	25.293,45	75.496,21		65.510,12	38.936,69		146.673,50		54.734,81
		280.392,46	-76.048,76	50.202,76		-204.896,25	43.468,74	4.532,05	-22.041,38	64.230,14		
Capitolo 1260	CORSI PER IL PERSONALE E PARTECIPAZIONE ALLE SPESE PER CORSI INDETTI DA ENTI, ISTITUZIONI ED AMMINISTRAZIONI VARIE	36.500,00		508,20	508,20		1.124,00			18.250,00		1.124,00
		31.500,00	-5.000,00			-30.991,80	1.124,00	1.124,00		508,20		
Capitolo 1570	SPESE PER LA ORGANIZZAZIONE E LA PARTECIPAZIONE, A CONVEGNI, CONGRESSI, MOSTRE E SEMINARI						730,00					630,00
							630,00	630,00	-100,00			
Capitolo 1571	SPESE PER LA PARTECIPAZIONE A CONVEGNI, CONGRESSI MOSTRE E SEMINARI	97.843,35	8.390,00	9.539,73	13.619,94		12.813,76	8.455,65		48.921,67		6.153,32
		75.024,73	-31.208,62	4.080,21		-61.404,79	10.528,76	2.073,11	-2.285,00	17.995,38		
Totale Categoria	1 01 02	1.095.319,06	148.742,97	115.220,40	330.066,00		213.048,76	116.939,18		733.845,17		235.584,38
		989.269,70	-254.792,33	214.845,60		-659.203,70	137.677,96	20.738,78	-75.370,80	232.159,58		
Categoria 1 01 03	ACQUISTO DI BENI DI CONSUMO E DI SERVIZI											
Capitolo 1460	MANUTENZIONE NOLEGGIO ED ESERCIZIO DI MEZZI SPECIALI						3.000,00					
									-3.000,00			
Capitolo 1461	MANUTENZIONE ED ESERCIZIO DI MEZZI SPECIALI COMPRESI I NATANTI	652.000,00	119.200,00	116.773,51	379.715,00		59.867,31	59.633,01		339.000,00		263.174,89
		729.822,00	-41.378,00	262.941,49		-350.107,00	59.866,41	233,40	-0,90	176.406,52		
Capitolo 1510	CONTRATTI DI SERVIZI TECNICI E SCIENTIFICI						24.203,78			3.000,00		10.923,00
							10.923,00	10.923,00	-13.280,78			
Capitolo 1511	CONTRATTI DI SERVIZI TECNICI E SCIENTIFICI A PERSONE FISICHE	738.248,65	79.900,44	296.415,65	350.787,14		210.580,56	148.323,31		369.124,33	75.614,63	84.326,99
		556.226,54	-261.922,55	54.371,49		-205.439,40	178.278,81	29.955,50	-32.301,75	444.738,96	0,00	
Capitolo 1512	CONTRATTI DI SERVIZI TECNICI E SCIENTIFICI A DITTE E SOCIETA'	1.930.096,46	616.229,09	63.407,90	862.968,11		233.089,47	166.090,51		1.300.000,00		858.660,70
		2.377.948,84	-168.376,71	799.560,21		-1.514.980,73	225.191,00	59.100,49	-7.898,47	229.498,41		
Capitolo 1530	SPESE PER L'ACQUISTO DI MATERIALE DI CONSUMO	1.237.804,81	52.094,00	103.602,98	279.224,63		203.709,56	177.357,66		950.000,00		194.891,78
		900.438,63	-389.460,18	175.621,65		-621.214,00	196.627,79	19.270,13	-7.081,77	280.960,64		
Capitolo 1540	MANUTENZIONE, NOLEGGIO ED ESERCIZIO NATANTI PER RICERCA						6.656,68					3.400,00
							3.400,00	3.400,00	-3.256,68			
Capitolo 1541	NOLEGGIO MEZZI DI TRASPORTO	39.000,00	10.000,00							19.500,00		
		32.000,00	-17.000,00			-32.000,00						

ISTITUTO: ISPRA Istituto Superiore Protezione e Ricerca Ambientale

UPB: 15 EX IST. CENTR. RIC. SCIENT. E TECN. APPL. AL MARE

Capitolo		Gestione di competenza				Gestione dei residui passivi			Gestione di cassa		Totale dei residui passivi al termine dell'esercizio
Codice	Denominazione	Previsioni		Somme impegnate		Residui inizio esercizio / Totali	Pagati / Rimasti da pagare	Variazioni in + / -	Previsioni / Pagamenti	Differenze rispetto alle previsioni in + / -	
		Iniziali / Definitive	Variazioni in aumento / diminuzione	Pagate / Rimaste da pagare	Totale Impegni						
Capitolo 1542	NOLEGGIO DI MEZZI SPECIALI (COMPRESI I NATANTI)	682.615,00	101.604,74	18.315,31	344.042,79	276.883,07	220.838,45		348.307,50		353.051,86
		648.688,69	-135.531,05	325.727,48		248.162,83	27.324,38	-28.720,24	239.153,76		
Capitolo 1550	MANUTENZIONI ORDINARIE BENI IMMOBILI		16.491,30		9.680,00	70.390,80	69.156,99		5.000,00	64.156,99	10.880,00
		16.491,30		9.680,00		70.356,99	1.200,00	-33,81	69.156,99	0,00	
Capitolo 1560	MANUTENZIONI, NOLEGGIO ED E ESERCIZIO MEZZI DI TRASPORTO	3.000,00							1.500,00		
		2.876,10	-123,90			-2.876,10					
Capitolo 1561	MANUTENZIONE ED ESERCIZIO MEZZI DI TRASPORTO		550,00		550,00						550,00
		550,00		550,00							
Capitolo 1580	PUBBLICAZIONI VARIE E DIFFUSIONE INFORMAZIONI, STAMPA E PUBBLICAZIONE DEL BOLLETTINO DEL SERV. GEOLOGICO E CARTA GEOLOGICA D' ITALIA	35.165,00	39.261,80	3.427,99	31.546,63	44.745,33	14.490,05		18.682,50		58.373,92
		57.219,20	-17.207,60	28.118,64		44.745,33	30.255,28		17.918,04		
Capitolo 1590	ONERI AMMINISTRATIVI E SPESE PER IL MANTENIMENTO E ACQUISIZIONE BREVETTI	450,00	900,00	581,32	581,32	5,43	5,43		225,00	361,75	
		1.341,55	-8,45			5,43			586,75	0,00	
Capitolo 1600	SPESE PER IL FUNZIONAMENTO DELLE COMMISSIONI TECNICHE E CONSULTIVE	9.000,00				555,40			4.500,00		555,40
			-9.000,00			555,40	555,40				
Capitolo 1610	ONORARI E COMPENSI PER SPECIALI INCARICHI	4.000,00	3.000,00		3.000,00	18.067,74	764,35		3.800,00		3.000,00
		7.000,00		3.000,00		764,35	0,00	-17.303,39	764,35		
Capitolo 1620	GIARDINAGGIO		16.470,68	6.870,68	15.199,49	6.520,00	6.520,00			13.390,68	8.328,81
		16.470,68		8.328,81		6.520,00			13.390,68	0,00	
Capitolo 1640	SPESE PER CONCORSI					258,23					258,23
						258,23	258,23				
Capitolo 1650	SPESE PER L'ACQUISTO DI MATERIALE PER DISEGNI, STAMPATI E CANCELLERIA	45.256,00	3.760,57	4.244,26	7.195,28	241,44			22.628,00		3.001,36
		36.836,57	-12.180,00	2.951,02		50,34	50,34	-191,10	4.244,26		
Capitolo 1670	FITTO DI LOCALI, RISCALDAMENTO E CONDIZIONAMENTO					2.468,99					2.468,99
						2.468,99	2.468,99				
Capitolo 1690	PULIZIA E DISINFESTAZIONE LOCALI		6.312,50	200,00	6.213,70	2.108,76				200,00	7.600,46
		6.312,50		6.013,70		1.586,76	1.586,76	-522,00	200,00	0,00	
Capitolo 1710	SPESE POSTALI	5.000,00	1.000,00	222,55	500,00	1.154,03	412,69		2.500,00		277,45
		500,00	-5.500,00	277,45		412,69	-0,00	-741,34	635,24		
Capitolo 1711	SPEDIZIONI DI CAMPIONATURE, LIBRI ED ALTRO MATERIALE	40.200,00	10.100,00	125,41	163,41				20.100,00		38,00
		40.600,00	-9.700,00	38,00		-40.436,59			125,41		

ISTITUTO: ISPRA Istituto Superiore Protezione e Ricerca Ambientale

UPB: 15 EX IST. CENTR. RIC. SCIENT. E TECN. APPL. AL MARE

Capitolo		Gestione di competenza					Gestione dei residui passivi			Gestione di cassa		Totale dei residui passivi al termine dell'esercizio
Codice	Denominazione	Previsioni		Somme impegnate		Differenze rispetto alle previsioni in +/-	Residui inizio esercizio / Totali	Pagati / Rimasti da pagare	Variazioni in +/-	Previsioni / Pagamenti	Differenze rispetto alle previsioni in +/-	
		Iniziali / Definitive	Variazioni in aumento / diminuzione	Pagate / Rimaste da pagare	Totale Impegni							
Capitolo 1720	ASSICURAZIONI NUCLEARI E CONVENZIONALI	450,00								225,00		
		450,00				-450,00						
Capitolo 1730	INDUMENTI E ACCESSORI PROTETTIVI PER NORME DI SICUREZZA SUL LAVORO E INDUMENTI CONVENZIONALI	88.500,00	4.200,00		10.851,27		3.962,00	942,00		44.250,00		13.871,27
		75.700,00	-17.000,00		10.851,27	-64.848,73	3.962,00	3.020,00		942,00		
Capitolo 1750	FACCHINAGGIO, TRASPORTI NUCLEARI E CONVENZIONALI, SMALTIMENTO RIFIUTI TOSSICI E NOCIVI	8.000,00	381,50	331,50	2.630,50		9.380,00	3.543,97		4.000,00		8.135,03
		2.630,50	-5.751,00	2.299,00			9.380,00	5.836,03		3.875,47		
Capitolo 1770	VISITE E PERMANENZE DI STUDIO NEL QUADRO DEGLI ACCORDI E RAPPORTI NAZIONALI ED INTERNAZIONALI		3.000,00									
		2.855,00	-145,00			-2.855,00						
Capitolo 1790	SPESE TELEFONICHE	8.300,00	3.600,00	80,85	4.080,85		940,16	291,09		4.150,00		4.649,07
		11.900,00		4.000,00		-7.819,15	940,16	649,07		371,94		
Capitolo 1830	CONTRATTI DI PROGETTAZIONE DI RILEVAMENTO ED ACQUISIZIONE DATI PER LO SVILUPPO DEI PROGETTI	39.000,00								19.500,00		
			-39.000,00									
Capitolo 1850	MANUTENZIONE ATTREZZATURE TECNICHE, MACCHINE E STRUMENTAZIONI SCIENTIFICHE	560.391,52	52.100,02	49.910,49	248.254,96		199.739,86	145.069,56		290.195,76		249.228,80
		497.615,96	-114.875,58	198.344,47		-249.361,00	195.953,89	50.884,33	-3.785,97	194.980,05		
Capitolo 1860	MANUTENZIONE E AGGIORNAMENTO SOFTWARE	27.500,00	1.500,00	287,00	5.357,00		12.097,50	12.097,50		13.750,00		5.070,00
		15.500,00	-13.500,00	5.070,00		-10.143,00	12.097,50			12.384,50		
Capitolo 1870	SPESE PER ACQUISTO SOFTWARE E SERVIZI INFORMATICI	120.200,00	75.335,64	952,51	82.831,91		97.370,13	96.959,87		66.100,00	31.812,38	82.289,66
		168.593,64	-26.942,00	81.879,40		-85.761,73	97.370,13	410,26		97.912,38	0,00	
Capitolo 1880	NOLEGGIO DI APPARECCHIATURE	109.500,00								54.750,00		
		109.500,00				-109.500,00						
Totale Categoria	1 01 03	6.383.677,44	1.216.992,28	665.749,91	2.645.373,99		1.487.996,23	1.122.496,44		3.904.788,09	185.536,43	2.227.005,67
		6.316.067,70	-1.284.602,02	1.979.624,08		-3.670.693,71	1.369.878,03	247.381,59	-118.118,20	1.788.246,35	-2.302.078,17	
Totale Unità	1 01	7.478.996,50	1.365.735,25	780.970,31	2.975.439,99		1.701.044,99	1.239.435,62		4.638.633,26	185.536,43	2.462.590,05
		7.305.337,40	-1.539.394,35	2.194.469,68		-4.329.897,41	1.507.555,99	268.120,37	-193.489,00	2.020.405,93	-2.803.763,76	
Unità 1 02	INTERVENTI DIVERSI											
Categoria 1 02 01	USCITE PER PRESTAZIONI ISTITUZIONALI											
Capitolo 1572	SPESE PER L'ORGANIZZAZIONE DI CONVEGNI, CONGRESSI, MOSTRE E SEMINARI	23.000,00	3.100,00		4.051,50		1.632,00	1.632,00		11.500,00		4.051,50
		6.644,00	-19.456,00	4.051,50		-2.592,50	1.632,00			1.632,00		
Capitolo 1810	CONTRATTI DI STUDIO, DI RICERCA ED ACQUISIZIONE DI RISULTATI E CONOSCENZE	1.378.142,00	544.252,20	84.334,30	1.108.952,18		1.368.325,04	463.864,31		1.900.000,00		1.908.113,30
		1.833.244,20	-89.150,00	1.024.617,88		-724.292,02	1.347.359,73	883.495,42	-20.965,31	548.198,61		
Capitolo 2120	ASSEGNI PER LA COLLABORAZIONE AD ATTIVITA' DI RICERCA	982.075,00	44.088,00	476.327,55	594.388,35		254.203,40	92.860,96		900.000,00		198.221,17
		778.531,55	-247.631,45	118.060,80		-184.143,20	173.021,33	80.160,37	-81.182,07	569.188,51		
Capitolo 2130	BORSE DI STUDIO A LAUREATI E LAUREANDI	143.450,00	11.320,00	23.500,00	71.242,32		5.353,50	2.067,55		71.725,00		47.942,32
		109.345,00	-45.425,00	47.742,32		-38.102,68	2.267,55	200,00	-3.085,95	25.567,55		

ISTITUTO: ISPRA Istituto Superiore Protezione e Ricerca Ambientale

UPB: 15 EX IST. CENTR. RIC. SCIENT. E TECN. APPL. AL MARE

Capitolo		Gestione di competenza				Gestione dei residui passivi			Gestione di cassa		Totale dei residui passivi al termine dell'esercizio	
Codice	Denominazione	Previsioni		Somme impegnate		Differenze rispetto alle previsioni in +/-	Residui inizio esercizio / Totali	Pagati / Rimasti da pagare	Variazioni in +/-	Previsioni / Pagamenti		Differenze rispetto alle previsioni in +/-
		Iniziali / Definitive	Variazioni in aumento / diminuzione	Pagate / Rimaste da pagare	Totale Impegni							
Totale Categoria	1 02 01	2.526.667,00	602.760,20	584.161,85	1.778.634,35		1.629.513,94	560.424,82		2.883.225,00		2.158.328,29
		2.727.764,75	-401.662,45	1.194.472,50		-949.130,40	1.524.280,61	963.855,79	-105.233,33	1.144.586,67		
Categoria 1 02 03	ONERI FINANZIARI											
Capitolo 2510	USCITE E COMMISSIONI BANCARIE	900,00								450,00		
		900,00				-900,00						
Totale Categoria	1 02 03	900,00								450,00		
		900,00				-900,00						
Categoria 1 02 04	ONERI TRIBUTARI											
Capitolo 2600	IMPOSTE, TASSE E TRIBUTI VARI						324,33					
									-324,33			
Totale Categoria	1 02 04						324,33					
									-324,33			
Totale Unità	1 02	2.527.567,00	602.760,20	584.161,85	1.778.634,35		1.629.838,27	560.424,82		2.883.675,00		2.158.328,29
		2.728.664,75	-401.662,45	1.194.472,50		-950.030,40	1.524.280,61	963.855,79	-105.557,66	1.144.586,67		
Totale Titolo I	Spese Correnti	10.006.563,50	1.968.495,45	1.365.132,16	4.754.074,34		3.330.883,26	1.799.860,44		7.522.308,26	185.536,43	4.620.918,34
		10.034.002,15	-1.941.056,80	3.388.942,18		-5.279.927,81	3.031.836,60	1.231.976,16	-299.046,66	3.164.992,60	-4.542.852,09	
TITOLO II	SPESE IN CONTO CAPITALE											
Unità 2 01	INVESTIMENTI											
Categoria 2 01 01	ACQUISIZIONE DI BENI DI USO DUREVOLE ED OPERE IMMOBILIARI											
Capitolo 3230	ACQUISTO LIBRI E PUBBLICAZIONI	5.300,00	2.868,00		1.364,67		3.020,98			2.650,00		4.364,67
		6.168,00	-2.000,00	1.364,67		-4.803,33	3.000,00	3.000,00	-20,98			
Totale Categoria	2 01 01	5.300,00	2.868,00		1.364,67		3.020,98			2.650,00		4.364,67
		6.168,00	-2.000,00	1.364,67		-4.803,33	3.000,00	3.000,00	-20,98			
Categoria 2 01 02	ACQUISIZIONE DI IMMOBILIZZAZIONI TECNICHE											
Capitolo 3210	ACQUISTO DI APPARECCHI, MACCHINE ED ATTREZZATURE	1.267.463,65	394.951,73	101.134,27	904.674,82		702.696,62	679.602,81		1.000.000,00		809.669,96
		1.614.799,18	-47.616,20	803.540,55		-710.124,36	685.732,22	6.129,41	-16.964,40	780.737,08		
Capitolo 3250	ACQUISTO DI SOFTWARE (DI PROPRIETA' DELL'AMMINISTRAZIONE)	55.500,00	5.000,00		8.433,20		8.745,28	8.745,28		27.750,00		8.433,20
		45.718,40	-14.781,60	8.433,20		-37.285,20	8.745,28			8.745,28		
Capitolo 3300	ACQUISTI DI MOBILI, ARREDI E MACCHINE PER UFFICIO	29.500,00	26.450,37	12.661,58	39.011,05		31.408,49	31.194,99		14.750,00	29.106,57	26.349,47
		45.950,37	-10.000,00	26.349,47		-6.939,32	31.194,99		-213,50	43.856,57	0,00	
Totale Categoria	2 01 02	1.352.463,65	426.402,10	113.795,85	952.119,07		742.850,39	719.543,08		1.042.500,00	29.106,57	844.452,63
		1.706.467,95	-72.397,80	838.323,22		-754.348,88	725.672,49	6.129,41	-17.177,90	833.338,93	-238.267,64	
Totale Unità	2 01	1.357.763,65	429.270,10	113.795,85	953.483,74		745.871,37	719.543,08		1.045.150,00	29.106,57	848.817,30
		1.712.635,95	-74.397,80	839.687,89		-759.152,21	728.672,49	9.129,41	-17.198,88	833.338,93	-240.917,64	

ISTITUTO: ISPRA Istituto Superiore Protezione e Ricerca Ambientale

UPB: 15 EX IST. CENTR. RIC. SCIENT. E TECN. APPL. AL MARE

Capitolo		Gestione di competenza				Gestione dei residui passivi			Gestione di cassa		Totale dei residui passivi al termine dell'esercizio
Codice	Denominazione	Previsioni		Somme impegnate		Residui inizio esercizio / Totali	Pagati / Rimasti da pagare	Variazioni in + / -	Previsioni / Pagamenti	Differenze rispetto alle previsioni in + / -	
		Iniziali / Definitive	Variazioni in aumento / diminuzione	Pagate / Rimaste da pagare	Totale Impegni						
Totale Titolo II	Spese in Conto Capitale	1.357.763,65	429.270,10	113.795,85	953.483,74	745.871,37	719.543,08		1.045.150,00	29.106,57	848.817,30
		1.712.635,95	-74.397,80	839.687,89		-759.152,21	728.672,49	9.129,41	-17.198,88	833.338,93	-240.917,64
TITOLO IV	PARTITE DI GIRO										
Unità 4 01	USCITE AVENTI NATURA DI PARTITE DI GIRO										
Categoria 4 01 01	SPESE AVENTI NATURA DI PARTITE DI GIRO										
Capitolo 7040	SOMME PAGATE PER CONTO TERZI (IVA)	1.000.000,00		721.871,28	721.871,28				1.000.000,00		
		1.000.000,00							721.871,28		
Capitolo 7050	PARTITE IN CONTO SOSPESO	30.000,00		21.817,97	21.817,97	7.287,52	6.079,30		30.000,00		1.208,22
		30.000,00				-8.182,03	7.287,52	1.208,22	27.897,27		
Totale Categoria	4 01 01	1.030.000,00		743.689,25	743.689,25	7.287,52	6.079,30		1.030.000,00		1.208,22
		1.030.000,00				-286.310,75	7.287,52	1.208,22	749.768,55		
Totale Unità	4 01	1.030.000,00		743.689,25	743.689,25	7.287,52	6.079,30		1.030.000,00		1.208,22
		1.030.000,00				-286.310,75	7.287,52	1.208,22	749.768,55		
Totale Titolo IV	Partite di giro	1.030.000,00		743.689,25	743.689,25	7.287,52	6.079,30		1.030.000,00		1.208,22
		1.030.000,00				-286.310,75	7.287,52	1.208,22	749.768,55		
	RIEPILOGO USCITE	12.394.327,15	2.397.765,55	2.222.617,26	6.451.247,33	4.084.042,15	2.525.482,82		9.597.458,26	214.643,00	5.470.943,86
		12.776.638,10	-2.015.454,60	4.228.630,07		-6.325.390,77	3.767.796,61	1.242.313,79	-316.245,54	4.748.100,08	-5.064.001,18

ISTITUTO: ISPRA Istituto Superiore Protezione e Ricerca Ambientale

UPB: 16 EX ISTITUTO NAZIONALE PER LA FAUNA SELVATICA

Capitolo		Gestione di competenza					Gestione dei residui passivi			Gestione di cassa		Totale dei residui passivi al termine dell'esercizio
Codice	Denominazione	Previsioni		Somme impegnate		Differenze rispetto alle previsioni in +/-	Residui inizio esercizio / Totali	Pagati / Rimasti da pagare	Variazioni in +/-	Previsioni / Pagamenti	Differenze rispetto alle previsioni in +/-	
		Iniziali / Definitive	Variazioni in aumento / diminuzione	Pagate / Rimaste da pagare	Totale Impegni							
TITOLO I	SPESE CORRENTI											
Unità 1 01	FUNZIONAMENTO											
Categoria 1 01 02	PERSONALE IN SERVIZIO											
Capitolo 1180	INDENNITA' DI RIMBORSO SPESE DI TRASPORTO PER MISSIONI IN ITALIA	82.810,17	38.141,10	39.428,96	78.640,05		44.824,81	41.666,52		43.405,08	37.690,40	39.595,79
		108.508,51	-12.442,76	39.211,09		-29.868,46	42.051,22	384,70	-2.773,59	81.095,48	0,00	
Capitolo 1190	INDENNITA' DI RIMBORSO SPESE DI TRASPORTO PER MISSIONI ALL'ESTERO	32.000,00	13.251,22	4.046,61	15.078,93		10.728,20	8.961,23		16.000,00		11.032,32
		31.507,77	-13.743,45	11.032,32		-16.428,84	8.961,23	0,00	-1.766,97	13.007,84		
Capitolo 1260	CORSI PER IL PERSONALE E PARTECIPAZIONE ALLE SPESE PER CORSI INDETTI DA ENTI, ISTITUZIONI ED AMMINISTRAZIONI VARIE	430,00	430,00	430,00	430,00					430,00	0,00	
Capitolo 1290	COMPENSI PER DOCENZE A DIPENDENTI	1.032,90	1.032,90	1.032,90	1.032,90						1.032,90	
										1.032,90	0,00	
Capitolo 1570	SPESE PER LA ORGANIZZAZIONE E LA PARTECIPAZIONE, A CONVEGNI, CONGRESSI, MOSTRE E SEMINARI						400,00	400,00				400,00
							400,00			400,00	0,00	
Capitolo 1571	SPESE PER LA PARTECIPAZIONE A CONVEGNI, CONGRESSI MOSTRE E SEMINARI	8.738,20	2.690,00	1.980,00	2.578,79		2.118,63	1.819,60		4.369,10		598,79
		4.250,00	-7.178,20	598,79		-1.671,21	1.819,60		-299,03	3.799,60		
Totale Categoria	1 01 02	123.548,37	55.545,22	46.918,47	97.760,67		58.071,64	52.847,35		63.774,18	39.553,30	51.226,90
		145.729,18	-33.364,41	50.842,20		-47.968,51	53.232,05	384,70	-4.839,59	99.765,82	-3.561,66	
Categoria 1 01 03	ACQUISTO DI BENI DI CONSUMO E DI SERVIZI											
Capitolo 1461	MANUTENZIONE ED ESERCIZIO DI MEZZI SPECIALI COMPRESI I NATANTI	11.250,00	1.677,05	5.574,07	7.195,65					5.625,00		1.621,58
		7.195,65	-5.731,40	1.621,58						5.574,07		
Capitolo 1511	CONTRATTI DI SERVIZI TECNICI E SCIENTIFICI A PERSONE FISICHE	95.100,39	29.806,71	11.403,96	38.584,00		199.462,05	128.592,16		47.550,19	92.445,93	30.180,04
		57.941,22	-66.965,88	27.180,04		-19.357,22	131.592,16	3.000,00	-67.869,89	139.996,12	0,00	
Capitolo 1512	CONTRATTI DI SERVIZI TECNICI E SCIENTIFICI A DITTE E SOCIETA'	28.200,00	8.028,48	10.024,60	17.024,60		70.625,00	65.189,00		18.100,00	57.113,60	10.600,00
		20.058,48	-16.170,00	7.000,00		-3.033,88	68.789,00	3.600,00	-1.836,00	75.213,60	0,00	
Capitolo 1530	SPESE PER L'ACQUISTO DI MATERIALE DI CONSUMO	302.895,48	123.661,76	29.339,23	293.468,81		550.944,11	333.748,68		171.447,74	191.640,17	477.904,48
		368.076,20	-58.481,04	264.129,58		-74.607,39	547.523,58	213.774,90	-3.420,53	363.087,91	0,00	
Capitolo 1550	MANUTENZIONI ORDINARIE BENI IMMOBILI						110.931,58	10.110,30			10.110,30	97.866,50
							107.976,80	97.866,50	-2.954,78	10.110,30	0,00	
Capitolo 1561	MANUTENZIONE ED ESERCIZIO MEZZI DI TRASPORTO	2.000,00		43,08	1.996,16		3.170,21	2.169,59		1.000,00	1.212,67	2.453,38
		2.000,00		1.953,08		-3,84	2.669,89	500,30	-500,32	2.212,67	0,00	

ISTITUTO: ISPRA Istituto Superiore Protezione e Ricerca Ambientale

UPB: 16 EX ISTITUTO NAZIONALE PER LA FAUNA SELVATICA

Capitolo		Gestione di competenza				Gestione dei residui passivi			Gestione di cassa		Totale dei residui passivi al termine dell'esercizio	
Codice	Denominazione	Previsioni		Somme impegnate		Differenze rispetto alle previsioni in +/-	Residui inizio esercizio / Totali	Pagati / Rimasti da pagare	Variazioni in +/-	Previsioni / Pagamenti		Differenze rispetto alle previsioni in +/-
		Iniziali / Definitive	Variazioni in aumento / diminuzione	Pagate / Rimaste da pagare	Totale Impegni							
Categoria 4 01 01	SPESE AVENTI NATURA DI PARTITE DI GIRO											
Capitolo 7040	SOMME PAGATE PER CONTO TERZI (IVA)		55.000,00	42.076,35	45.000,00						42.076,35	2.923,65
		55.000,00		2.923,65		-10.000,00				42.076,35	0,00	
Capitolo 7050	PARTITE IN CONTO SOSPESO	30.000,00		5.000,00	5.000,00					30.000,00		
		5.000,00	-25.000,00							5.000,00		
Totale Categoria	4 01 01	30.000,00	55.000,00	47.076,35	50.000,00					30.000,00	42.076,35	2.923,65
		60.000,00	-25.000,00	2.923,65		-10.000,00				47.076,35	-25.000,00	
Totale Unità	4 01	30.000,00	55.000,00	47.076,35	50.000,00					30.000,00	42.076,35	2.923,65
		60.000,00	-25.000,00	2.923,65		-10.000,00				47.076,35	-25.000,00	
Totale Titolo IV	Partite di giro	30.000,00	55.000,00	47.076,35	50.000,00					30.000,00	42.076,35	2.923,65
		60.000,00	-25.000,00	2.923,65		-10.000,00				47.076,35	-25.000,00	
	RIEPILOGO USCITE	862.010,45	442.858,63	217.236,16	844.474,99		2.337.130,36	1.177.788,66		553.305,20	908.251,78	1.690.889,51
		1.028.111,58	-276.757,50	627.238,83		-183.636,59	2.241.439,34	1.063.650,68	-95.691,02	1.395.024,82	-66.532,16	

Capitolo		Gestione di competenza				Gestione dei residui passivi			Gestione di cassa		Totale dei residui passivi al termine dell'esercizio	
Codice	Denominazione	Previsioni		Somme impegnate		Differenze rispetto alle previsioni in +/-	Residui inizio esercizio / Totali	Pagati / Rimasti da pagare	Variazioni in +/-	Previsioni / Pagamenti		Differenze rispetto alle previsioni in +/-
		Iniziali / Definitive	Variazioni in aumento / diminuzione	Pagate / Rimaste da pagare	Totale Impegni							
Riepilogo spese per 01 - DIREZIONE GENERALE												
	Titolo I - Spese Correnti	17.741.867,73	8.277.025,89	3.680.612,85	7.034.210,11		10.092.538,71	2.254.658,76		16.772.959,73	4.502.341,73	11.137.870,27
		25.016.996,67	-1.001.896,95	3.353.597,26		-17.982.786,56	10.038.931,77	7.784.273,01	-53.606,94	5.935.271,61	-15.340.029,85	
	Titolo II - Spese in Conto Capitale	150.000,00	347.167,80	12.977,81	277.291,41		378.317,37	322.384,27		84.000,00	251.362,08	288.478,93
		469.578,40	-27.589,40	264.313,60		-192.286,99	346.549,60	24.165,33	-31.767,77	335.362,08	0,00	
	TOTALE SPESE	17.891.867,73	8.624.193,69	3.693.590,66	7.311.501,52		10.470.856,08	2.577.043,03		16.856.959,73	4.753.703,81	11.426.349,20
		25.486.575,07	-1.029.486,35	3.617.910,86		-18.175.073,55	10.385.481,37	7.808.438,34	-85.374,71	6.270.633,69	-15.340.029,85	
Riepilogo spese per 02 - DIP. TUTELA DELLE ACQUE INTERNE E MARINE												
	Titolo I - Spese Correnti	3.038.194,23	232.950,52	252.671,74	1.938.939,62		7.080.559,91	2.600.509,85		6.351.741,09	304.949,20	4.530.594,14
		2.794.349,80	-476.794,95	1.686.267,88		-855.410,18	5.444.836,11	2.844.326,26	-1.635.723,80	2.853.181,59	-3.803.508,70	
	Titolo II - Spese in Conto Capitale	110.000,00	78.966,52	387,50	86.304,71		320.347,25	144.032,68		105.000,00	39.420,18	262.226,71
		113.966,52	-75.000,00	85.917,21		-27.661,81	320.342,18	176.309,50	-5,07	144.420,18	0,00	
	TOTALE SPESE	3.148.194,23	311.917,04	253.059,24	2.025.244,33		7.400.907,16	2.744.542,53		6.456.741,09	344.369,38	4.792.820,85
		2.908.316,32	-551.794,95	1.772.185,09		-883.071,99	5.765.178,29	3.020.635,76	-1.635.728,87	2.997.601,77	-3.803.508,70	
Riepilogo spese per 03 - DIP. STATO DELL'AMBIENTE E METROLOGIA AMBIENTALE												
	Titolo I - Spese Correnti	1.917.466,73	1.773.007,48	315.384,11	2.034.591,48		4.523.057,87	1.695.735,31		1.373.670,86	917.381,97	4.460.831,45
		2.700.653,49	-989.820,72	1.719.207,37		-666.062,01	4.437.359,39	2.741.624,08	-85.698,48	2.011.119,42	-279.933,41	
	Titolo II - Spese in Conto Capitale	16.298,00	53.842,00	7.069,89	66.527,32		212.166,36	207.540,15		11.149,00	203.461,04	64.071,76
		70.140,00		59.457,43		-3.612,68	212.154,48	4.614,33	-11,88	214.610,04	0,00	
	TOTALE SPESE	1.933.764,73	1.826.849,48	322.454,00	2.101.118,80		4.735.224,23	1.903.275,46		1.384.819,86	1.120.843,01	4.524.903,21
		2.770.793,49	-989.820,72	1.778.664,80		-669.674,69	4.649.513,87	2.746.238,41	-85.710,36	2.225.729,46	-279.933,41	
Riepilogo spese per 04 - DIP. ATTIVITÀ BIBLIOTEC., DOCUMEN. E PER L'INFORM.												
	Titolo I - Spese Correnti	359.905,00	18.109,34	147.665,13	307.886,44		177.106,81	57.642,03		184.752,50	35.213,06	279.186,09
		310.680,25	-67.334,09	160.221,31		-2.793,81	176.606,81	118.964,78	-500,00	205.307,16	-14.658,40	
	Titolo II - Spese in Conto Capitale	462.650,00	16.600,00	182.982,22	446.535,24		93.733,59	68.240,38		246.325,00	19.323,16	289.046,23
		459.250,00	-20.000,00	263.553,02		-12.714,76	93.733,59	25.493,21		251.222,60	-14.425,56	
	TOTALE SPESE	822.555,00	34.709,34	330.647,35	754.421,68		270.840,40	125.882,41		431.077,50	54.536,22	568.232,32
		769.930,25	-87.334,09	423.774,33		-15.508,57	270.340,40	144.457,99	-500,00	456.529,76	-29.083,96	
Riepilogo spese per 05 - DIP. SERVIZI GENERALI E GESTIONE DEL PERSONALE												
	Titolo I - Spese Correnti	81.819.013,92	6.996.017,81	75.672.783,06	84.645.916,72		15.455.292,41	8.638.713,06		83.393.641,41	8.611.794,93	14.403.787,99
		84.873.230,53	-3.941.801,20	8.973.133,66		-227.313,81	14.069.367,39	5.430.654,33	-1.385.925,02	84.311.496,12	-7.693.940,22	
	Titolo II - Spese in Conto Capitale	4.314.640,00	2.345,99	1.436.717,26	1.721.742,79		4.813.084,34	1.865.356,12		4.824.857,95	248.031,48	3.231.692,02
		1.723.434,88	-2.593.551,11	285.025,53		-1.692,09	4.812.022,61	2.946.666,49	-1.061,73	3.302.073,38	-1.770.816,05	
	TOTALE SPESE	86.133.653,92	6.998.363,80	77.109.500,32	86.367.659,51		20.268.376,75	10.504.069,18		88.218.499,36	8.859.826,41	17.635.480,01
		86.596.665,41	-6.535.352,31	9.258.159,19		-229.005,90	18.881.390,00	8.377.320,82	-1.386.986,75	87.613.569,50	-9.464.756,27	

Capitolo		Gestione di competenza				Gestione dei residui passivi			Gestione di cassa		Totale dei residui passivi al termine dell'esercizio	
Codice	Denominazione	Previsioni		Somme impegnate		Differenze rispetto alle previsioni in + / -	Residui inizio esercizio / Totali	Pagati / Rimasti da pagare	Variazioni in + / -	Previsioni / Pagamenti		Differenze rispetto alle previsioni in + / -
		Iniziali / Definitive	Variazioni in aumento / diminuzione	Pagate / Rimaste da pagare	Totale Impegni							
Riepilogo spese per 06 - DIP. DIFESA DELLA NATURA												
	Titolo I - Spese Correnti	309.167,96	142.565,73	50.392,78	161.850,50		231.182,40	124.646,63		178.583,98	59.829,82	204.311,21
		313.888,68	-137.845,01	111.457,72		-152.038,18	217.500,12	92.853,49	-13.682,28	175.039,41	-63.374,39	
	Titolo II - Spese in Conto Capitale	20.000,00		165,00	18.115,37		74.338,67	63.792,65		14.900,00	49.057,65	28.484,96
		20.000,00		17.950,37		-1.884,63	74.327,24	10.534,59	-11,43	63.957,65	0,00	
	TOTALE SPESE	329.167,96	142.565,73	50.557,78	179.965,87		305.521,07	188.439,28		193.483,98	108.887,47	232.796,17
		333.888,68	-137.845,01	129.408,09		-153.922,81	291.827,36	103.388,08	-13.693,71	238.997,06	-63.374,39	
Riepilogo spese per 07 - DIP. NUCLEARE, RISCHIO TECNOLOGICO E INDUSTRIALE												
	Titolo I - Spese Correnti	1.668.117,25	192.429,50	245.265,63	1.132.475,74		1.615.820,48	317.508,41		1.754.354,32	86.643,29	1.542.958,33
		1.703.849,08	-156.697,67	887.210,11		-571.373,34	973.256,63	655.748,22	-642.563,85	562.774,04	-1.278.223,57	
	Titolo II - Spese in Conto Capitale	73.130,00		10.713,05	25.556,77		268.477,86	268.477,86		59.565,00	219.625,91	14.843,72
		73.130,00		14.843,72		-47.573,23	268.477,86			279.190,91	0,00	
	TOTALE SPESE	1.741.247,25	192.429,50	255.978,68	1.158.032,51		1.884.298,34	585.986,27		1.813.919,32	306.269,20	1.557.802,05
		1.776.979,08	-156.697,67	902.053,83		-618.946,57	1.241.734,49	655.748,22	-642.563,85	841.964,95	-1.278.223,57	
Riepilogo spese per 08 - DIP. DIFESA DEL SUOLO												
	Titolo I - Spese Correnti	518.198,58	424.786,55	86.611,18	422.323,95		3.074.899,58	921.760,19		1.434.099,29	54.677,99	2.435.873,03
		747.993,49	-194.991,64	335.712,77		-325.669,54	3.021.920,45	2.100.160,26	-52.979,13	1.008.371,37	-480.405,91	
	Titolo II - Spese in Conto Capitale	19.000,00	139.402,62	99,90	115.795,37		19.920,29	12.747,76		10.500,00	2.347,66	122.867,47
		158.402,62		115.695,47		-42.607,25	19.919,76	7.172,00	-0,53	12.847,66	0,00	
	TOTALE SPESE	537.198,58	564.189,17	86.711,08	538.119,32		3.094.819,87	934.507,95		1.444.599,29	57.025,65	2.558.740,50
		906.396,11	-194.991,64	451.408,24		-368.276,79	3.041.840,21	2.107.332,26	-52.979,66	1.021.219,03	-480.405,91	
Riepilogo spese per 09 - SERVIZIO INTERDIP. AMMINISTR. E PIANIFIC. ATTIVITÀ												
	Titolo I - Spese Correnti	5.153.652,98	98.623,94	4.188.174,34	5.008.364,87		196.444,01	176.383,00		5.101.175,01	26.973,87	839.275,36
		5.219.934,72	-32.342,20	820.190,53		-211.569,85	195.467,83	19.084,83	-976,18	4.364.557,34	-763.591,54	
	Titolo IV - Partite di giro	34.526.000,00		18.583.409,01	22.260.450,22		3.492.410,26	2.906.507,19		34.526.000,00		4.251.189,43
		34.496.000,00	-30.000,00	3.677.041,21		-12.235.549,78	3.480.655,41	574.148,22	-11.754,85	21.489.916,20		
	TOTALE SPESE	39.679.652,98	98.623,94	22.771.583,35	27.268.815,09		3.688.854,27	3.082.890,19		39.627.175,01	26.973,87	5.090.464,79
		39.715.934,72	-62.342,20	4.497.231,74		-12.447.119,63	3.676.123,24	593.233,05	-12.731,03	25.854.473,54	-13.799.675,34	
Riepilogo spese per 10 - SERVIZIO INTERDIP. CERTIFICAZIONI AMBIENTALI												
	Titolo I - Spese Correnti	210.150,00	12.600,00	47.890,09	126.699,35		184.923,98	91.041,78		115.075,00	39.136,70	169.516,41
		170.640,76	-52.109,24	78.809,26		-43.941,41	181.748,93	90.707,15	-3.175,05	138.931,87	-15.279,83	
	Titolo II - Spese in Conto Capitale		300,00		278,30		3.362,18	3.362,18			3.362,18	278,30
		300,00		278,30		-21,70	3.362,18			3.362,18	0,00	
	TOTALE SPESE	210.150,00	12.900,00	47.890,09	126.977,65		188.286,16	94.403,96		115.075,00	42.498,88	169.794,71
		170.940,76	-52.109,24	79.087,56		-43.963,11	185.111,11	90.707,15	-3.175,05	142.294,05	-15.279,83	

Capitolo		Gestione di competenza					Gestione dei residui passivi			Gestione di cassa		Totale dei residui passivi al termine dell'esercizio
Codice	Denominazione	Previsioni		Somme impegnate		Differenze rispetto alle previsioni in +/-	Residui inizio esercizio / Totali	Pagati / Rimasti da pagare	Variazioni in +/-	Previsioni / Pagamenti	Differenze rispetto alle previsioni in +/-	
		Iniziali / Definitive	Variazioni in aumento / diminuzione	Pagate / Rimaste da pagare	Totale Impegni							
Riepilogo spese per 11 - SERVIZIO INTERDIP. PER LE EMERGENZE AMBIENTALI												
	Titolo I - Spese Correnti	579.333,34	14.501,54	30.745,69	126.911,11		534.143,37	358.796,74		837.571,67	74.097,36	242.276,21
		586.633,34	-7.201,54	96.165,42		-459.722,23	504.907,53	146.110,79	-29.235,84	389.542,43	-522.126,60	
	Titolo II - Spese in Conto Capitale	26.000,00					22.592,57	22.505,15		13.000,00	9.505,15	87,42
		26.000,00				-26.000,00	22.592,57	87,42		22.505,15	0,00	
	TOTALE SPESE	605.333,34	14.501,54	30.745,69	126.911,11		556.735,94	381.301,89		850.571,67	83.602,51	242.363,63
		612.633,34	-7.201,54	96.165,42		-485.722,23	527.500,10	146.198,21	-29.235,84	412.047,58	-522.126,60	
Riepilogo spese per 12 - SERVIZIO INTERDIP. PER GLI AFFARI GIURIDICI												
	Titolo I - Spese Correnti	6.750,00		350,46	2.183,46		2.964,11	1.249,98		3.375,00	219,98	1.833,00
		4.950,00	-1.800,00	1.833,00		-2.766,54	1.249,98		-1.714,13	1.600,44	-1.994,54	
	TOTALE SPESE	6.750,00		350,46	2.183,46		2.964,11	1.249,98		3.375,00	219,98	1.833,00
		4.950,00	-1.800,00	1.833,00		-2.766,54	1.249,98		-1.714,13	1.600,44	-1.994,54	
Riepilogo spese per 13 - SERVIZIO INTERDIP. INFORMATIVO AMBIENTALE												
	Titolo I - Spese Correnti						177.448,47	55.246,48		11.000,00	47.246,48	122.201,99
							177.448,47	122.201,99		55.246,48	-3.000,00	
	TOTALE SPESE						177.448,47	55.246,48		11.000,00	47.246,48	122.201,99
							177.448,47	122.201,99		55.246,48	-3.000,00	
Riepilogo spese per 14 - SERVIZIO INT. INDIRIZZO,COORD.,CONTR. ATTIVITÀ ISP												
	Titolo I - Spese Correnti	732.200,00		35.050,68	130.449,16		12.312,60	10.894,73		546.100,00	11.721,31	95.398,48
		714.516,10	-17.683,90	95.398,48		-584.066,94	10.894,73		-1.417,87	45.945,41	-511.875,90	
	Titolo II - Spese in Conto Capitale	20.000,00		7.863,26	7.864,50					10.000,00		1,24
		20.000,00		1,24		-12.135,50				7.863,26		
	TOTALE SPESE	752.200,00		42.913,94	138.313,66		12.312,60	10.894,73		556.100,00	11.721,31	95.399,72
		734.516,10	-17.683,90	95.399,72		-596.202,44	10.894,73		-1.417,87	53.808,67	-514.012,64	
Riepilogo spese per 15 - EX IST. CENTR. RIC. SCIENT. E TECN. APPL. AL MARE												
	Titolo I - Spese Correnti	10.006.563,50	1.968.495,45	1.365.132,16	4.754.074,34		3.330.883,26	1.799.860,44		7.522.308,26	185.536,43	4.620.918,34
		10.034.002,15	-1.941.056,80	3.388.942,18		-5.279.927,81	3.031.836,60	1.231.976,16	-299.046,66	3.164.992,60	-4.542.852,09	
	Titolo II - Spese in Conto Capitale	1.357.763,65	429.270,10	113.795,85	953.483,74		745.871,37	719.543,08		1.045.150,00	29.106,57	848.817,30
		1.712.635,95	-74.397,80	839.687,89		-759.152,21	728.672,49	9.129,41	-17.198,88	833.338,93	-240.917,64	
	Titolo IV - Partite di giro	1.030.000,00		743.689,25	743.689,25		7.287,52	6.079,30		1.030.000,00		1.208,22
		1.030.000,00				-286.310,75	7.287,52	1.208,22		749.768,55		
	TOTALE SPESE	12.394.327,15	2.397.765,55	2.222.617,26	6.451.247,33		4.084.042,15	2.525.482,82		9.597.458,26	214.643,00	5.470.943,86
		12.776.638,10	-2.015.454,60	4.228.630,07		-6.325.390,77	3.767.796,61	1.242.313,79	-316.245,54	4.748.100,08	-5.064.001,18	
Riepilogo spese per 16 - EX ISTITUTO NAZIONALE PER LA FAUNA SELVATICA												

Capitolo		Gestione di competenza				Gestione dei residui passivi			Gestione di cassa		Totale dei residui passivi al termine dell'esercizio	
Codice	Denominazione	Previsioni		Somme impegnate		Differenze rispetto alle previsioni in + / -	Residui inizio esercizio / Totali	Pagati / Rimasti da pagare	Variazioni in + / -	Previsioni / Pagamenti		Differenze rispetto alle previsioni in + / -
		Iniziali / Definitive	Variazioni in aumento / diminuzione	Pagate / Rimaste da pagare	Totale Impegni							
	Titolo I - Spese Correnti	796.397,52	336.256,86	167.416,99	721.772,00		1.199.091,41	722.670,74		435.498,74	476.704,39	936.139,00
		883.678,07	-248.976,31	554.355,01		-161.906,07	1.104.454,73	381.783,99	-94.636,68	890.087,73	-22.115,40	
	Titolo II - Spese in Conto Capitale	35.612,93	51.601,77	2.742,82	72.702,99		1.138.038,95	455.117,92		87.806,46	389.471,04	751.826,86
		84.433,51	-2.781,19	69.960,17		-11.730,52	1.136.984,61	681.866,69	-1.054,34	457.860,74	-19.416,76	
	Titolo IV - Partite di giro	30.000,00	55.000,00	47.076,35	50.000,00					30.000,00	42.076,35	2.923,65
		60.000,00	-25.000,00	2.923,65		-10.000,00				47.076,35	-25.000,00	
	TOTALE SPESE	862.010,45	442.858,63	217.236,16	844.474,99		2.337.130,36	1.177.788,66		553.305,20	908.251,78	1.690.889,51
		1.028.111,58	-276.757,50	627.238,83		-183.636,59	2.241.439,34	1.063.650,68	-95.691,02	1.395.024,82	-66.532,16	
	RIEPILOGO SPESE											
	Titolo I - Spese Correnti	124.856.978,74	20.487.370,61	86.286.146,89	108.548.648,85		47.888.669,38	19.827.318,13		126.015.906,86	15.434.468,51	46.022.971,30
		136.075.997,13	-9.268.352,22	22.262.501,96		-27.527.348,28	43.587.787,47	23.760.469,34	-4.300.881,91	106.113.465,02	-35.336.910,35	
	Titolo II - Spese in Conto Capitale	6.605.094,58	1.119.496,80	1.775.514,56	3.792.198,51		8.090.250,80	4.153.100,20		6.512.253,41	1.464.074,10	5.902.722,92
		4.931.271,88	-2.793.319,50	2.016.683,95		-1.139.073,37	8.039.139,17	3.886.038,97	-51.111,63	5.928.614,76	-2.047.712,75	
	Titolo IV - Partite di giro	35.586.000,00	55.000,00	19.374.174,61	23.054.139,47		3.499.697,78	2.912.586,49		35.586.000,00	42.076,35	4.255.321,30
		35.586.000,00	-55.000,00	3.679.964,86		-12.531.860,53	3.487.942,93	575.356,44	-11.754,85	22.286.761,10	-13.341.315,25	
	TOTALE SPESE	167.048.073,32	21.661.867,41	107.435.836,06	135.394.986,83		59.478.617,96	26.893.004,82		168.114.160,27	16.940.618,96	56.181.015,52
		176.593.269,01	-12.116.671,72	27.959.150,77		-41.198.282,18	55.114.869,57	28.221.864,75	-4.363.748,39	134.328.840,88	-50.725.938,35	

Capitolo		Gestione di competenza				Gestione dei residui passivi			Gestione di cassa		Totale dei residui passivi al termine dell'esercizio
Codice	Denominazione	Previsioni		Somme impegnate		Residui inizio esercizio / Totali	Pagati / Rimasti da pagare	Variazioni in + / -	Previsioni / Pagamenti	Differenze rispetto alle previsioni in + / -	
		Iniziali / Definitive	Variazioni in aumento / diminuzione	Pagate / Rimaste da pagare	Totale Impegni						
TOTALE GENERALE USCITE		167.048.073,32	21.661.867,41	107.435.836,06	135.394.986,83	59.478.617,96	26.893.004,82		168.114.160,27	16.940.618,96	56.181.015,52
		176.593.269,01	-12.116.671,72	27.959.150,77		-41.198.282,18	55.114.869,57	28.221.864,75	-4.363.748,39	134.328.840,88	-50.725.938,35

STATO PATRIMONIALE

STATO PATRIMONIALE ATTIVO 2012

Valuta: EURO

Descrizione	Anno 2012	Anno 2011
-------------	-----------	-----------

A) CREDITI VERSO LO STATO ED ALTRI ENTI PUBBLICI PER LA

AL PATRIMONIO INIZIALE

B) IMMOBILIZZAZIONI

I. IMMOBILIZZAZIONI IMMATERIALI

1 - Costi di impianto e ampliamento

2 - Costi di ricerca, di sviluppo

3 - Diritti di brevetto industriale e diritti di utilizzazione delle opere di ingegno

4 - Concessioni, licenze, marchi e diritti simili

19.116

20.740

5 - Avviamento

6 - Immobilizzazioni in corso e acconti

8- Manutenzioni straordinarie e migliore su beni di terzi

9 - Altre

TOTALE I**19.116****20.740**

II. IMMOBILIZZAZIONI MATERIALI

1 - Terreni e Fabbricati

17.791.524

17.810.334

2 - Impianti e Macchinari

19.643

3 - Attrezzature industriali e commerciali

6.424.642

6.119.707

4 - Automezzi e motomezzi

709.243

876.706

5 - Immobilizzazioni in corso e acconti

6 - Diritti reali di godimento

7 - Altri beni

7.159.572

7.003.871

TOTALE II**32.104.624****31.810.618**

III. IMMOBILIZZAZIONI FINANZIARIE

1 - Partecipazioni in:

a) imprese controllate

b) imprese collegate

c) imprese controllanti

d) altre imprese

e) altri enti

2 - Crediti

a) verso imprese controllate

b) verso imprese collegate

c) verso lo Stato e altri soggetti pubblici

d) verso altri

21.289.283

20.710.818

3 - Altri titoli

4 - Crediti finanziari diversi

TOTALE III**21.289.283****20.710.818****TOTALE IMMOBILIZZAZIONI (B)****53.413.023****52.542.176**

C) ATTIVO CIRCOLANTE

I. RIMANENZE

1) Materie prime, sussidiarie e di consumo

STATO PATRIMONIALE ATTIVO 2012

Valuta: EURO

Descrizione	Anno 2012	Anno 2011
2) prodotti in corso di lavorazione e semilavorati		
3) lavori in corso		
4) prodotti finiti e merci	14.780	17.630
5) acconti		
<u>TOTALE I</u>	<u>14.780</u>	<u>17.630</u>
II. CREDITI		
1) Crediti verso utenti, clienti, ecc .	17.494.993	17.638.916
2) Crediti verso iscritti, soci e terzi		
3) Crediti verso imprese controllate e collegate		
4) Crediti verso lo Stato ed altri soggetti pubblici	26.003.219	32.771.541
4b Crediti tributari		
5) Crediti verso altri	3.227.973	3.842.566
<u>TOTALE II</u>	<u>46.726.185</u>	<u>54.253.023</u>
III. ATTIVITA' FINANZIARIE		
1) Partecipazioni in imprese controllate		
2) Partecipazioni in imprese collegate		
3) Altre partecipazioni		
4) Altri titoli		
<u>TOTALE III</u>		
IV. DISPONIBILITA' LIQUIDE		
1 - Depositi bancari e postali	27.126.554	25.044.286
2 - Assegni		
3 - Denaro e valori in cassa		
<u>TOTALE IV</u>	<u>27.126.554</u>	<u>25.044.286</u>
<u>TOTALE ATTIVO CIRCOLANTE (C)</u>	<u>73.867.519</u>	<u>79.314.939</u>
D) RATEI E RISCONTI ATTIVI		
ratei attivi		
risconti attivi		
<u>TOTALE RATEI E RISCONTI ATTIVI (D)</u>		
<u>TOTALE ATTIVO</u>	<u>127.280.542</u>	<u>131.857.115</u>

STATO PATRIMONIALE PASSIVO 2012

Valuta: EURO

Descrizione	Anno 2012	Anno 2011
A) PATRIMONIO NETTO		
I. Fondo di dotazione		
II. Riserve obbligatorie e derivanti da leggi		
III. Riserve di rivalutazione		
IV. Contributi a fondo perduto		
V. Contributi per ripiano disavanzi		
VI. Riserve statutarie		
VII. Altre riserve distintamente indicate		
VIII. Avanzi (Disavanzi) economici portati a nuovo	53.693.151	73.306.027
IX. Avanzi (Disavanzo) economico d'esercizio	-6.894.232	-19.612.876
<u>TOTALE PATRIMONIO NETTO (A)</u>	<u>46.798.919</u>	<u>53.693.151</u>
B) CONTRIBUTI IN CONTO CAPITALE		
1) per contributi a destinazione vincolata		
2) per contributi indistinti per la gestione		
3) per contributi in natura	139.507	223.407
<u>TOTALE CONTRIBUTI IN CONTO CAPITALE (B)</u>	<u>139.507</u>	<u>223.407</u>
C) FONDI PER RISCHI ED ONERI FUTURI (C)		
1) per trattamento di quiescenza ed obblighi simili		
2) per imposte		
3) per altri rischi ed oneri futuri		
4) per ripristino investimenti		
<u>TOTALE FONDI RISCHI ED ONERI FUTURI</u>		
D) TRATTAMENTO DI FINE RAPPORTO DI LAVORO SUBORDINATO	50.620.475	47.677.490
E) RESIDUI PASSIVI CON SEPARATA INDICAZIONE, PER CIASCUNA VOCE DEI CREDITI, DEGLI IMPORTI ESIGIBILI ENTRO L' ESERCIZIO SUCCESSIVO		
1) obbligazioni		
2) verso le banche		
3) verso altri finanziatori		
4) acconti		
5) verso fornitori	6.905.101	7.208.171
6) rappresentati da titoli di credito		
7) verso imprese controllate, collegate e controllanti		
8) tributari	291.829	
9) verso istituti di previdenza e sicurezza sociale	803.131	709.794
10) verso iscritti, soci e terzi per prestazioni dovute		
11) verso lo Stato ed altri soggetti pubblici	2.191.342	1.849.375
12) diversi	1.015.204	940.528

STATO PATRIMONIALE PASSIVO 2012

Valuta: EURO

Descrizione	Anno 2012	Anno 2011
-------------	-----------	-----------

<u>TOTALE DEBITI (E)</u>	<u>11.206.607</u>	<u>10.707.868</u>
---------------------------------	--------------------------	--------------------------

F) RATEI E RISCONTI

1) Ratei passivi		92.300
2) Risconti passivi	18.515.034	19.462.899
3) Aggio su prestiti		
4) Riserve tecniche		

<u>TOTALE RATEI E RISCONTI (D)</u>	<u>18.515.034</u>	<u>19.555.199</u>
---	--------------------------	--------------------------

<u>TOTALE PASSIVO E NETTO</u>	<u>127.280.542</u>	<u>131.857.115</u>
--------------------------------------	---------------------------	---------------------------

CONTI D' ORDINE

art. 42 comma 7 DPR 97/2003

Fidejussioni	3.033.279	
Impegni assunti a fronte di prestazioni non ancora rese al termine dell' esercizio finanziario	44.974.409	
Accertamenti assunti a fronte di prestazioni non ancora rese al termine dell' esercizio finanziario	1.362.785	

CONTO ECONOMICO

Conto Economico 2012

Valuta: EURO

	Anno 2012 Parziali	Anno 2012 Totali	Anno 2011 Parziali	Anno 2011 Totali
A) VALORE DELLA PRODUZIONE				
1) proventi e corrispettivi per la produzione delle prestazioni e/o servizi		7.135.469		5.196.751
2) variazione delle rimanenze dei prodotti in corso di lavorazione, semilavorati e finiti				
3) variazione dei lavori in corso su ordinazione				
4) incrementi di immobilizzazioni per lavori interni				
5) altri ricavi e proventi, con separata indicazione dei contributi di competenza dell'esercizio		100.144.545		96.699.890
a) in conto esercizio	97.510.492		94.773.782	
b) altri ricavi e proventi	2.634.053		1.926.108	
<u>Totale valore della produzione (A)</u>		<u>107.280.014</u>		<u>101.896.641</u>
B) COSTI DELLA PRODUZIONE				
6) per materie prime, sussidiarie, consumo e merci		1.340.359		1.130.948
7) per servizi		19.568.427		21.853.132
8) per godimento beni di terzi		5.684.284		10.595.696
9) per il personale		71.583.042		72.965.411
a) salari e stipendi	52.449.494		53.534.548	
b) oneri sociali	12.506.338		13.894.160	
c) trattamento di fine rapporto	5.762.014		4.120.437	
d) trattamento di quiescenza e simili	7.925		17.888	
e) altri costi	857.271		1.398.378	
10) ammortamenti e svalutazioni		3.225.900		3.378.629
a) ammortamento delle immobilizzazioni immateriali	10.368		12.395	
b) ammortamento delle immobilizzazioni materiali	3.215.532		3.366.234	
c) altre svalutazioni delle immobilizzazioni				
d) svalutazione dei crediti compresi nell'attivo circolante e delle disponibilità liquide				
11) variazioni delle rimanenze di materie prime, sussidiarie, di consumo e merci		2.850		2.195
12) accantonamenti per rischi				
13) accantonamenti ai fondi per oneri				

Valuta: EURO

	Anno 2012 Parziali	Anno 2012 Totali	Anno 2011 Parziali	Anno 2011 Totali
14) oneri diversi di gestione		4.595.137		3.468.508
<u>Totale costi (B)</u>		<u>105.999.999</u>		<u>113.394.519</u>
<u>DIFFERENZA TRA VALORE E COSTI DELLA PRODUZIONE (A-B)</u>		<u>1.280.015</u>		<u>-11.497.878</u>
C) PROVENTI E ONERI FINANZIARI				
15) proventi da partecipazioni				
16) altri proventi finanziari		457.012		547.380
a) di crediti iscritti nelle immobilizzazioni	432.449		526.095	
b) di titoli iscritti nelle immobilizzazioni che non costituiscono partecipazioni				
c) di titoli iscritti nell'attivo circolante che non costituiscono partecipazioni				
d) proventi diversi dai precedenti	24.563		21.285	
17) interessi e altri oneri finanziari		4.624		151.880
<u>Totale proventi ed oneri finanziari (15+16-17)</u>		<u>452.388</u>		<u>395.500</u>
D) RETTIFICHE DI VALORE DI ATTIVITA' FINANZIARIE				
18) rivalutazioni:				
a) di partecipazioni				
b) di immobilizzazioni finanziarie				
c) di titoli iscritti nell'attivo circolante				
19) svalutazioni:				
a) di partecipazioni				
b) di immobilizzazioni finanziarie				
c) di titoli iscritti nell'attivo circolante				
<u>Totale rettifiche di valore</u>				
E) PROVENTI E ONERI STRAORDINARI				
20) proventi, con separata indicazione delle plusvalenze da alienazioni i cui ricavi non sono iscrivibili al n.5)		62.700		5.000
21) oneri straordinari, con separata indicazione delle minusvalenze da alienazioni i cui effetti contabili non sono iscrivibili				
22) sopravvenienze attive ed insussistenze del passivo derivanti dalla gestione dei residui		327.479		663.324
23) sopravvenienze passive ed insussistenze dell'attivo derivanti dalla gestione dei residui		4.028.273		3.597.354

Valuta: EURO

	Anno 2012 Parziali	Anno 2012 Totali	Anno 2011 Parziali	Anno 2011 Totali
<u>Totale delle partite straordinarie</u>		<u>-3.638.094</u>		<u>-2.929.030</u>
<u>Risultato prima delle imposte (A-B+-C+-D+-E)</u>		<u>-1.905.691</u>		<u>-14.031.408</u>
<u>Imposte dell'esercizio</u>		<u>4.988.541</u>		<u>5.581.468</u>
<u>Avanzo/Disavanzo/Pareggio Economico</u>		<u>-6.894.232</u>		<u>-19.612.876</u>