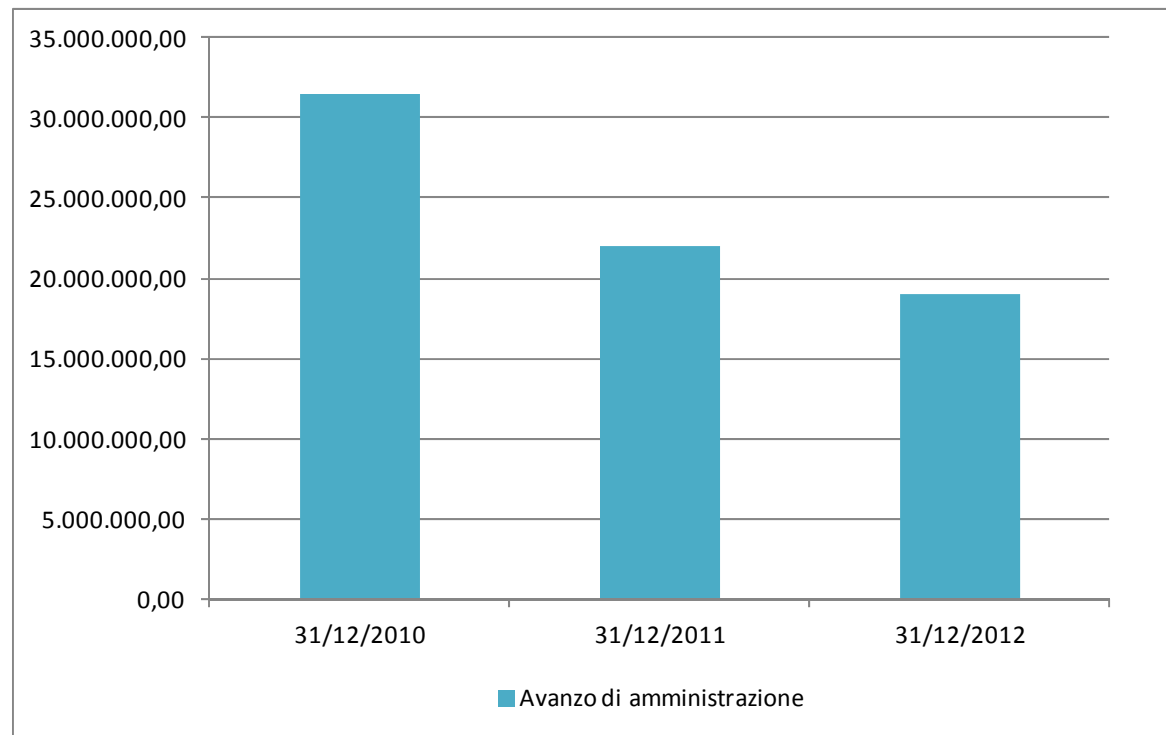


ANALISI PER INDICI:

Andamento dell'Avanzo di amministrazione nel triennio 2010 – 2012

Avanzo di amministrazione	31/12/2010	31/12/2011	31/12/2012
Avanzo di amministrazione	31.446.982,51	22.058.076,93	19.034.508,59
(*)		29,86%	39,47%

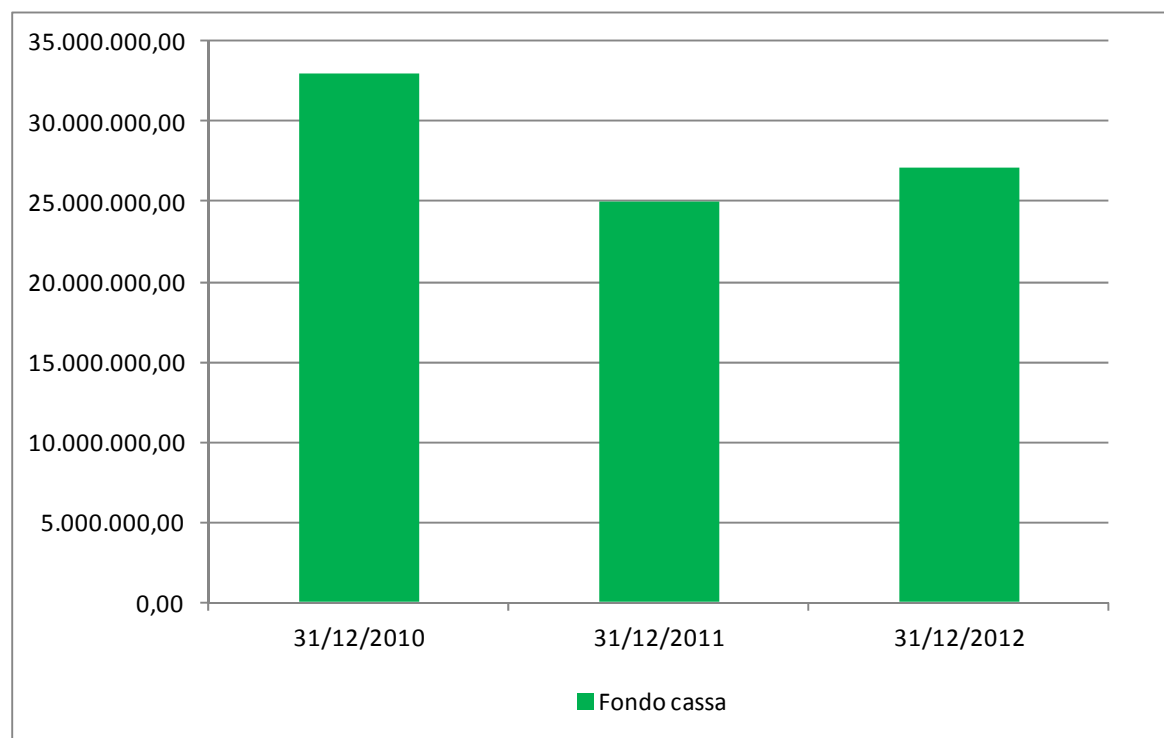
(*) diminuzione percentuale rispetto all'anno 2010



Andamento Fondo Cassa nel triennio 2010 – 2012

Fondo Cassa	31/12/2010	31/12/2011	31/12/2012
Fondo cassa	32.950.966,77	25.044.286,32	27.126.553,68
(*)		24,00%	17,68%

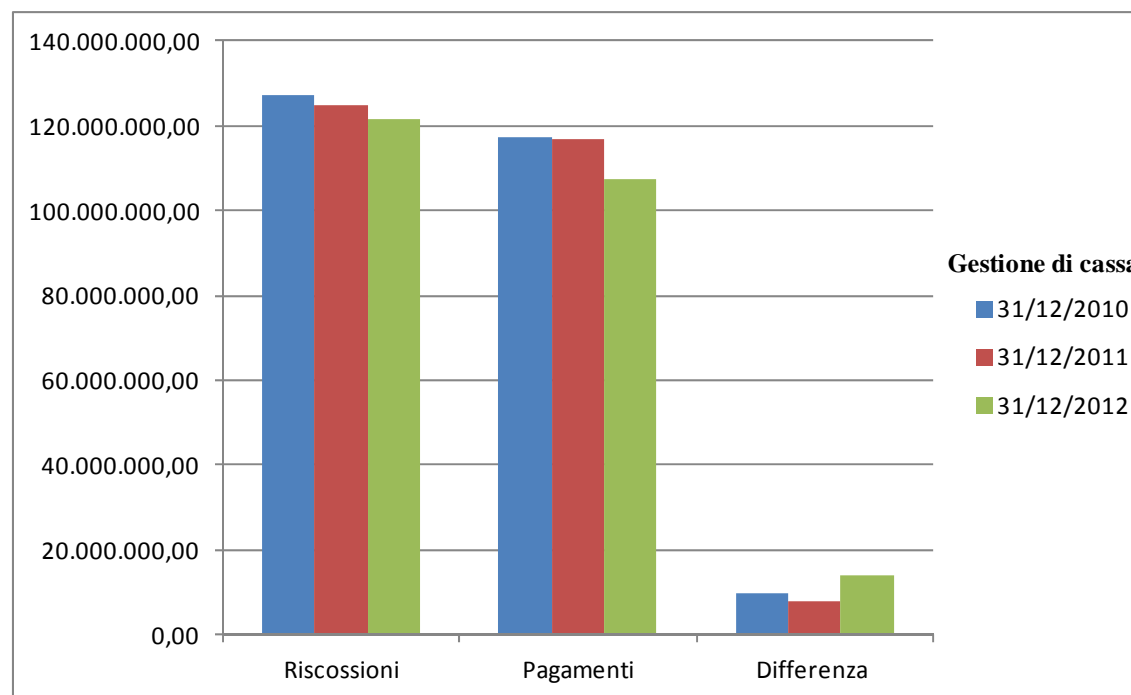
(*) diminuzione percentuale rispetto all'anno 2010



Andamento di Cassa nel triennio 2010 – 2012

Gestione di Cassa	31/12/2010	31/12/2011	31/12/2012
Riscossioni su accertamenti di competenza	127.161.915,27	124.740.403,81	121.481.476,55
(*)		-1,94%	-4,68%
Pagamenti su impegni di competenza	117.440.544,42	116.807.654,75	107.435.836,06
(*)		-0,54%	-9,31%
Differenza tra riscossioni e pagamenti	9.721.370,85	7.932.749,06	14.045.640,49
(*)		-22,55%	30,79%

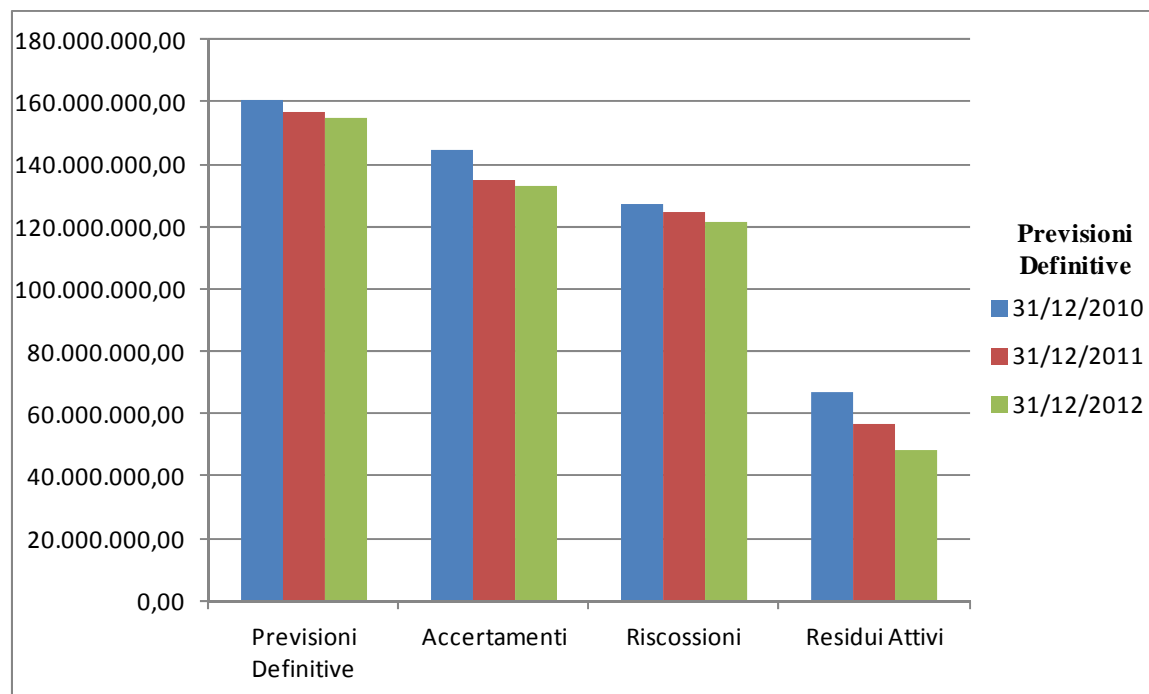
(*) variazione in percentuale rispetto all'anno 2010



ANALISI TOTALE GENERALE ENTRATE - GESTIONE COMPETENZA E RESIDUI

	31/12/2010	%	31/12/2011	%	31/12/2012
Previsioni Definitive	160.619.673,62	-2,57%	156.602.420,67	-1,34%	154.535.192,08
Accertamenti	144.623.060,65	-6,94%	135.242.772,00	-1,89%	132.731.622,42
Riscossioni	127.161.915,27	-1,94%	124.740.403,81	-2,68%	121.481.476,55
Residui Attivi	67.061.193,89	-18,71%	56.492.408,57	-17,47%	48.088.970,43

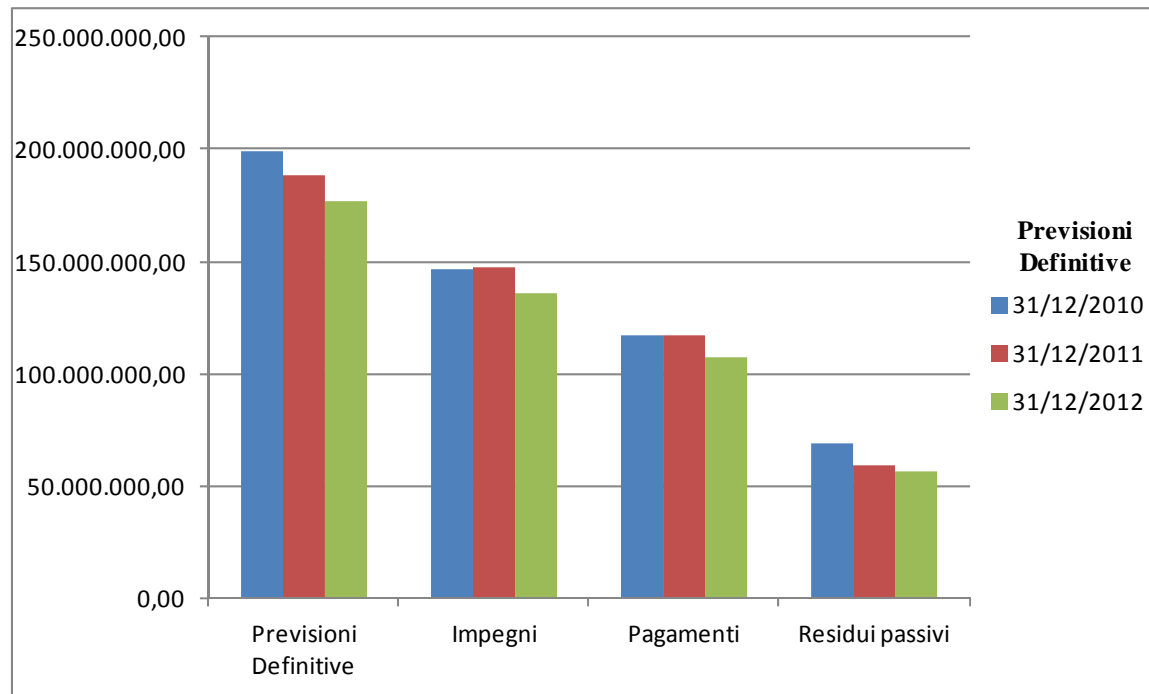
(incluse le partite di giro)



ANALISI TOTALE GENERALE USCITE - GESTIONE COMPETENZA E RESIDUI

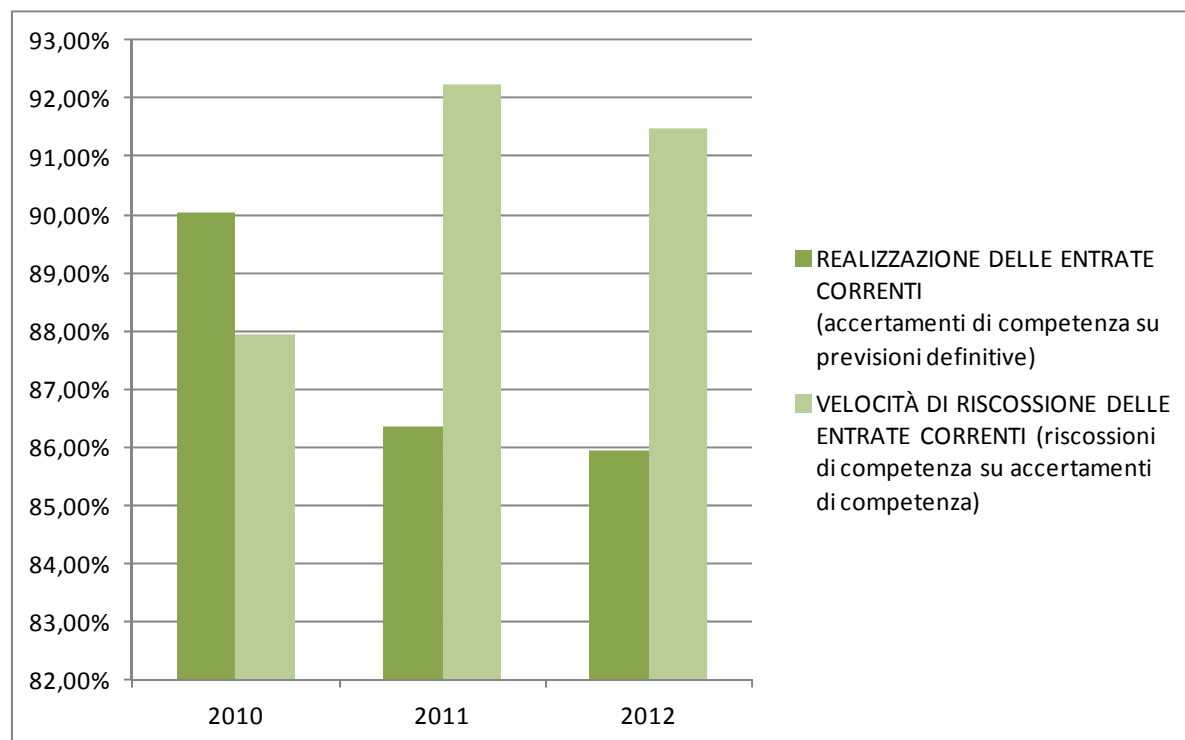
	31/12/2010	%	31/12/2011	%	31/12/2012
Previsioni Definitive	199.248.972,35	-5,96%	188.049.403,18	-6,49%	176.593.269,01
Impegni	146.127.382,27	0,53%	146.902.878,27	-8,50%	135.394.986,83
Pagamenti	117.440.544,42	-0,54%	116.807.654,75	-8,72%	107.435.836,06
Residui passivi	68.565.178,15	-15,28%	59.478.617,96	-5,87%	56.181.015,52

(incluse le partite di giro)



ANALISI DELLE ENTRATE CORRENTI

	2010	2011	2012
REALIZZAZIONE DELLE ENTRATE CORRENTI (accertamenti di competenza su previsioni definitive)	90,04%	86,36%	85,95%
VELOCITÀ DI RISCOSSIONE DELLE ENTRATE CORRENTI (riscossioni di competenza su accertamenti di competenza)	87,93%	92,23%	91,47%



ANALISI DELLE USCITE CORRENTI

	2010	2011	2012
REALIZZAZIONE DELLE USCITE CORRENTI (impegni di competenza su previsioni definitive)	73,34%	78,12%	76,72%
VELOCITÀ DI PAGAMENTO DELLE USCITE CORRENTI (pagamenti di competenza su impegni di competenza)	80,37%	79,51%	79,30%

