






I RISULTATI DEI SONDAGGI

Risultati del sondaggio:

Cosa regalerai al tuo partner per San Valentino?





Data di inserimento: 4 febbraio 2008

Una scatola di cioccolatini o altri dolci		8,9%
Un mazzo di rose rosse o altri fiori		25,3%
Un gioiello o un altro oggetto di valore		3,2%
Un vestito o un altro capo di abbigliamento		10,3%
Niente		52,3%

Risultati del sondaggio:

All'estero, in vacanza, scegli....





Data di inserimento: 17 dicembre 2008

La cucina italiana		15,7%
Quello che capita		3,0%
Piatti del posto		73,1%
Prodotti globalizzati (hamburger, hot dog, ecc.)		8,2%

Risultati del sondaggio:

Quale regalo vorresti trovare per Natale sotto l'albero?






Data di inserimento: 1 dicembre 2008

Un capo di abbigliamento		10,6%
Nessuna sorpresa, ma solo soldi per comprare quello che ti pare		16,6%
Un cesto con prodotti dell'enogastronomia tradizionale		63,7%
L'ultima novità della tecnologia informatica del futuro		9,1%

Risultati del sondaggio:

Durante le festività natalizie...







Data di inserimento: 12 novembre 2008

Non andrò in vacanza		79,2%
Andrò in vacanza al massimo per 3 giorni		11,0%
Andrò in vacanza per un periodo tra i 3 e i 7 giorni		5,8%
Andrò in vacanza per un periodo dai 7 ai 14 giorni		2,3%
Andrò in vacanza per più di due settimane		1,7%

Risultati del sondaggio:

Con riferimento alla provenienza dei cibi quali ritieni quella meno sicura?






Data di inserimento: 23 settembre 2008

Dal Centro e Sud America		2,1%
Dal Nord America		4,0%
Dall'Asia		76,4%
Dall'Australia e dalla Nuova Zelanda		0%
Dall'Africa		7,2%
Dall'Europa		10,3%

Risultati del sondaggio:

L'autunno "caldo" ti preoccupa maggiormente per...

Data di inserimento: 4 settembre 2008

I problemi legati al lavoro e all'occupazione		25,2%
L'andamento dei prezzi del petrolio e i costi dei carburanti e dell'energia		21,1%
L'aumento dei prezzi dei prodotti alimentari		25,2%
I rischi di conflitti internazionali o di una guerra fredda tra potenze		12,8%
L'incremento dei costi dei mutui o degli affitti		15,7%

Risultati del sondaggio:

Il simbolo del "made in Italy" è...

Data di inserimento: 12 maggio 2008

Il cibo e la buona cucina



La tecnologia



La cultura e l'arte



Lo sport come il calcio e l'automobilismo



La moda



Risultati del sondaggio:

Se avessi la possibilità di scegliere, dove preferiresti abitare?

Data di inserimento: 16 aprile 2008

In una grande metropoli con più di 500.000 abitanti



In una città con un numero di abitanti compreso tra 500.000 e 100.000



In una città con un numero di abitanti compreso tra 100.000 e 5.000

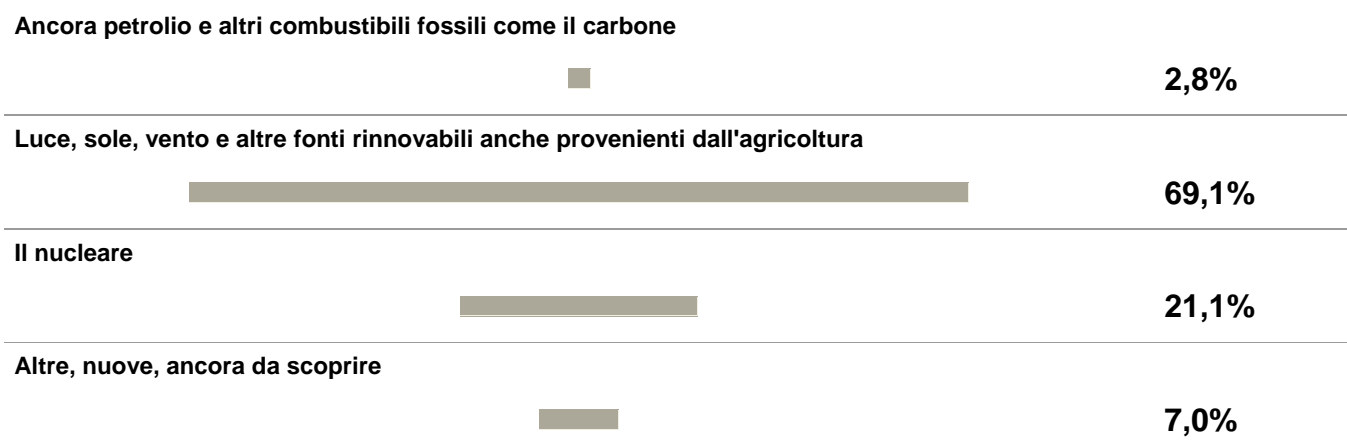


In un piccolo comune con meno di 5.000 abitanti



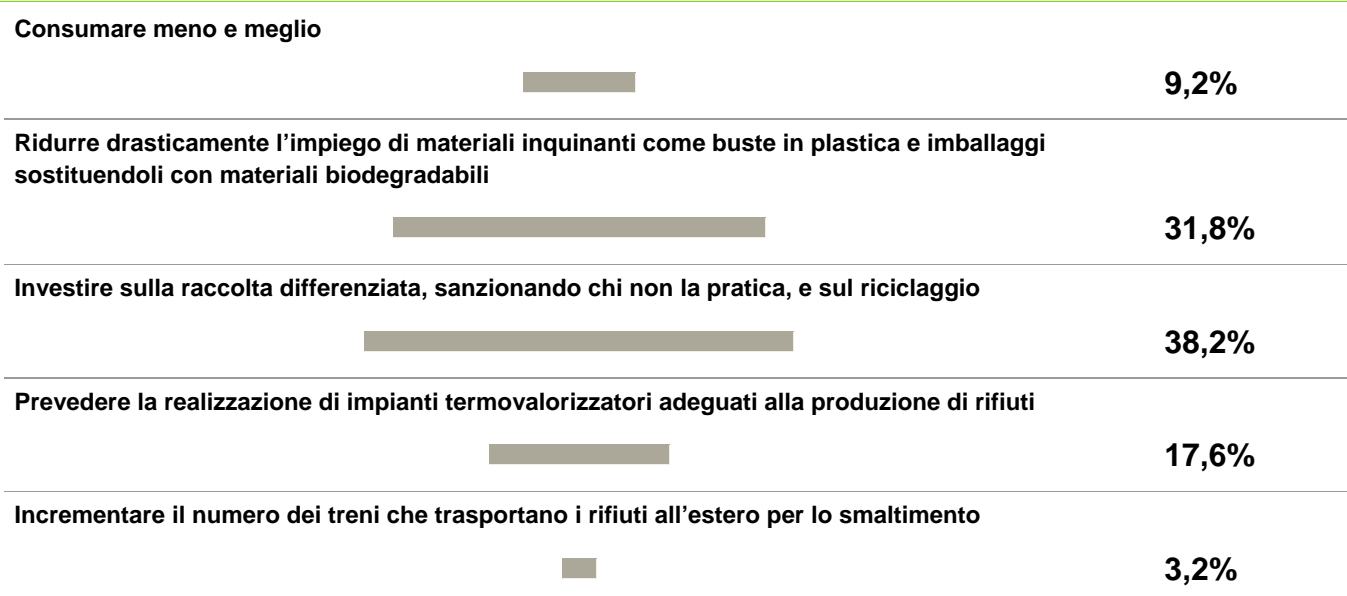
Risultati del sondaggio:
Quale sarà l'energia del domani?

Data di inserimento: 11 marzo 2008



Risultati del sondaggio:
Quali soluzione ti sembra migliore per risolvere il problema dello smaltimento dei rifiuti?


Data di inserimento: 18 febbraio 2008



Risultati del sondaggio:

Cosa regalerai al tuo partner per San Valentino?


Data di inserimento: 28 gennaio 2008



Risultati del sondaggio:

Ti preoccupa maggiormente l'aumento del costo...

Data di inserimento: 18 dicembre 2007



Di altre voci del bilancio familiare



4,0%

Risultati del sondaggio:

Quale regalo vorresti trovare per Natale sotto l'albero?

Data di inserimento: 15 dicembre 2007

Un capo di abbigliamento



13,0%

Nessuna sorpresa, ma solo soldi per comprare quello che ti pare



38,1%

Un cesto con prodotti dell'enogastronomia tradizionale



38,3%

L'ultima novità della tecnologia informatica del futuro



10,6%

Risultati del sondaggio:

Con riferimento alla vendita di carne, latte e formaggi di animali clonati...

Data di inserimento: 4 ottobre 2007

E' necessario che l'Italia e l'Europa proibiscano sempre questa eventualità



55,4%

E' necessario che l'Italia e l'Europa consentano la vendita di questi alimenti con una etichettatura obbligatoria che consenta ai consumatori di distinguerli



35,3%

E' necessario che l'Italia e l'Europa consentano la vendita di questi alimenti senza alcun tipo di indicazione specifica poichè la scienza ha dimostrato che sono perfettamente equivalenti agli altri



7,9%

Non sono in grado di dare una risposta



1,4%

Risultati del sondaggio:

Se sarà ammessa la contaminazione con ogm in percentuale dello 0,9% senza indicazioni in etichetta..

Data di inserimento: 28 agosto 2007

Non comprerò più prodotti biologici



60,1%

Ne comprerò di meno



13,2%

Non cambierà le mie abitudini e ne comprerò come prima



14,0%

Ne comprerò di più



12,7%

Risultati del sondaggio:

Al ritorno dalle vacanze cosa ricordi con maggiore piacere

Data di inserimento: 2 agosto 2007

I paesaggi e i luoghi visitati



51,6%

I cibi ed i vini gustati



19,2%

Gli amici incontrati



14,8%

Il tempo libero dedicato al riposo



14,4%

Risultati del sondaggio:
Nella scelta della pasta è importante...

Data di inserimento: 13 giugno 2007

La marca famosa		8,2%
Un formato che risponda a cultura e tradizioni		9,5%
La provenienza Made in Italy del grano e la garanzia di rintracciabilità		75,6%
Il prezzo più basso		6,7%

Risultati del sondaggio:
La nuova crescita dell'Europa deve...

Data di inserimento: 8 maggio 2007

Far aumentare il prodotto interno lordo (PIL) sui livelli dei nuovi Paesi emergenti come India e Cina per assicurare la competitività economica		6,7%
Salvare l'ambiente dall'inquinamento per proteggere il clima e valorizzare risorse naturali e territorio anche per produrre energia pulita		50,1%
Migliorare le politiche di difesa per contrastare il rischio di guerre e il terrorismo internazionale		6,6%
Favorire l'integrazione e ridurre gli squilibri esistenti tra i diversi Paesi dell'Unione dopo i recenti allargamenti		24,8%
Dare più potere ai singoli Stati riducendo i condizionamenti a livello comunitario		

11,8%

Risultati del sondaggio:

Se avessi la possibilità di scegliere, dove preferiresti abitare?

Data di inserimento: 16 aprile 2007

In una grande metropoli con più di 500.000 abitanti

10,0%

In una città con un numero di abitanti compreso tra 500.000 e 100.000

6,6%

In una città con un numero di abitanti compreso tra 100.000 e 5.000

27,6%

In un piccolo comune con meno di 5.000 abitanti

55,8%

Risultati del sondaggio:

Di fronte alle previsioni drammatiche degli esperti sugli effetti dei cambiamenti climatici...

Data di inserimento: 2 aprile 2007

Non sono disposto a cambiare i miei comportamenti perché credo che si tratti dei soliti allarmi infondati

5,1%

Sono pronto a cambiare il mio stile di vita per proteggere l'ambiente e garantire il futuro dei miei figli e delle nuove generazioni

83,2%

E' un problema che riguarda soprattutto gli altri perché credo di comportarmi già correttamente

6,8%

Non cambio il mio modo di vivere perché c'è ancora tempo e saranno le future generazioni a preoccuparsene

4,9%

Risultati del sondaggio:

Se sapessi che il vino che acquisti è stato invecchiato con la segatura invece che in botte:

Data di inserimento: 23 marzo 2007

Non lo acquisteresti



Lo acquisteresti lo stesso



Vorresti pagarlo di meno



Risultati del sondaggio:

Ritieni che l'andamento climatico attuale determini:

Data di inserimento: 15 febbraio 2007


Un brusco crollo delle produzioni per effetto della siccità e del caldo anomalo.



Nessun effetto perché la natura sa reagire ai cambiamenti.



Un cambiamento nelle produzioni con l'arrivo di nuove colture e l'abbandono di quelle tradizionali.



Un cambio delle abitudini alimentari dei consumatori con ripercussioni sul mercato.



Risultati del sondaggio:

Cosa regalerai al tuo partner per San Valentino?

Data di inserimento: 1 febbraio 2007

Una scatola di cioccolatini o altri dolci



10,1%

Un mazzo di rose rosse o altri fiori



28,1%

Un gioiello o un altro oggetto di valore



6,2%

Un vestito o un altro capo di abbigliamento



8,6%

Niente



47,0%

Risultati del sondaggio:

I buoni propositi per il 2007 sono di...

Data di inserimento: 9 gennaio 2007

Aumentare o iniziare un'attività sportiva



18,1%

Migliorare l'alimentazione per la forma fisica e la salute



39,8%

Leggere più libri



11,6%

Smettere vizi come quello del fumo



10,2%

Aumentare l'impegno sul lavoro

20,3%

Risultati del sondaggio:

Quale regalo vorresti trovare per Natale sotto l'albero?

Data di inserimento: 6 dicembre 2006

Un oggetto utile per la quotidianità a casa o al lavoro

39,1%

Nessuna sorpresa, ma solo soldi per comprare quello che ti pare

24,7%

Un prodotto dell'enogastronomia tradizionale che ti ricordi il passato

30,0%

L'ultima novità della tecnologia informatica del futuro

6,2%

Risultati del sondaggio:

Come giudica un giovane che decide di lavorare in agricoltura nel terzo millennio in Italia?

Data di inserimento: 31 ottobre 2006

Un imprenditore che vuole confrontarsi con un mercato globale dove cercare di guadagnare adeguatamente

28,7%

Un fortunato che ha l'opportunità di lavorare in un settore a contatto con la natura dove esprimere creatività e innovazione

34,1%

Uno "sfigato" che non ha la possibilità di trovare una occupazione migliore

13,8%

Un "pazzo idealista" a cui piace andare controcorrente

23,4%

Risultati del sondaggio:

Quali sono le innovazioni agroalimentari più rivoluzionarie e interessanti per il futuro dell'uomo?

Data di inserimento: 26 settembre 2006

Le tecnologie e i nuovi metodi di produzione anche meccanici che consentono il risparmio di fattori come la terra, l'acqua e il lavoro.

16,9%

Le manipolazioni genetiche di piante e animali (Ogm) per aumentare la resistenza delle produzioni ai parassiti e/o accrescere le rese.

4,1%

L'utilizzo di prodotti agricoli per sostituire i derivati del petrolio come la plastica, i tessuti sintetici ed i carburanti, con la riduzione dell'inquinamento e il risparmio di energia.

70,8%

I servizi aggiunti ai prodotti che rendono più facilmente accessibili gli alimenti ai consumatori: dai cibi pronto uso a quelli a più lunga durata fino ai distributori automatici.

8,2%

Risultati del sondaggio:

Quali argomenti meriterebbero maggiore approfondimento nei programmi scolastici dell'obbligo?

Data di inserimento: 5 settembre 2006

La conoscenza delle istituzioni nazionali e comunitarie e dell'evoluzione politica

19,7%

La sana alimentazione e il rispetto dell'ambiente per garantire la salute e migliorare la qualità della vita

56,0%

Le materie di base già esistenti nel percorso formativo

4,2%

I temi dell'integrazione culturale e religiosa

9,3%

La riscoperta delle tradizioni, delle usanze e dei linguaggi locali

10,8%

Risultati del sondaggio:

Se fosse garantita da un marchio l'origine "made in Italy" dei prodotti biologici in vendita...

Data di inserimento: 4 agosto 2006

Ne acquisterei di più

67,7%

Ne acquisterei nella stessa misura

23,1%

Ne acquisterei di meno

1,2%

Continuerei a non acquistarli

8%

Risultati del sondaggio:

Durante l'estate, per rilassarti....

Data di inserimento: 25 luglio 2006

Parteciperai a sagre o feste di paese acquistando o degustando prodotti dell'enogastronomia locale per una spesa fino a 10 euro a persona

31,2%

Parteciperai a sagre o feste di paese acquistando o degustando prodotti dell'enogastronomia locale per una spesa compresa tra 10 e 30 euro a persona

34,1%

Parteciperai a sagre o feste di paese acquistando o degustando prodotti dell'enogastronomia locale per una spesa superiore a 30 euro a persona

3,2%

Parteciperai a sagre o feste di paese senza spendere un euro

5,4%

Non parteciperai ad alcuna sagra o festa di paese

26,1%

Risultati del sondaggio:

Durante l'estate, nei luoghi di vacanza, per conquistare il partner è meglio

Data di inserimento: 17 luglio 2006

Andare a ballare in una affollata discoteca

8,0%

Trascorrere una serata al cinema

2,1%

Organizzare una cena romantica

40,2%

Fare insieme una lunga passeggiata

37,6%

Risolvere insieme le parole crociate

12,1%

Risultati del sondaggio:

Quale souvenir pensi di riportare a casa dal luogo di vacanza?

Data di inserimento: 8 giugno 2006

Un prodotto agroalimentare tipico, caratteristico del territorio (vino, formaggio, olio d'oliva, ecc.)

61,3%

Un ricordo commerciale (cartoline, gadget, maglietta, ecc.)

7,2%

Un prodotto artigianale del luogo (ceramica, oggetto in legno, tessuto, ecc.)

19,7%

Niente, per risparmiare

11,8%

Risultati del sondaggio:

Nel commercio dei prodotti agroalimentari cosa deve garantire principalmente l'Unione europea?

Data di inserimento: 26 maggio 2006

La concorrenza ai più bassi prezzi di vendita con la liberalizzazione dei mercati



2,8%

La sicurezza e la trasparenza dell'informazione su qualità, origine e caratteristiche per tutelare la salute e consentire scelte di acquisto consapevoli



65,4%

Il rispetto delle norme socio-ambientali per evitare che i prodotti in vendita vengano ottenuti danneggiando il territorio e sfruttando il lavoro



20,1%

Astenersi da qualsiasi intervento affinché siano solo la domanda e l'offerta a determinare i prezzi e le caratteristiche dei prodotti sul mercato



11,7%

Risultati del sondaggio:

Quale vacanza estiva è più educativa per i bambini?

Data di inserimento: 19 maggio 2006

Al mare



13,8%

In montagna



27,6%

Al lago



3,4%

In campagna



55,2%

Risultati del sondaggio:

Se avessi la possibilità di scegliere, dove preferiresti abitare?

Data di inserimento: 11 maggio 2006

In una grande metropoli con più di 500.000 abitanti



9,4%

In una città con un numero di abitanti compreso tra 500.000 e 100.000



7,4%

In una città con un numero di abitanti compreso tra 100.000 e 5.000



30,9%

In un piccolo comune con meno di 5.000 abitanti



52,3%

COLDIRETTI - 335 8245417 - 06 69623229 - FAX 06 6786088 - www.coldiretti.it