

Aggiunta di un conto all'elenco di fiducia

(nuova interfaccia utente)

Versione 2: 21.01.2026

Per consentire i **trasferimenti in sicurezza**, ogni conto può includere eventuali conti di destinazione in un elenco di conti di fiducia.

I **conti di deposito** operatore, operatore aereo e operatore marittimo possono trasferire quote esclusivamente a conti inclusi nell'elenco di fiducia, mentre i **conti di scambio** hanno anche la possibilità di trasferire a conti non di fiducia.

Il titolare di un conto di deposito può scegliere di **derogare a tale regola**, con riduzione del grado di sicurezza applicato al conto, richiedendo la possibilità di effettuare trasferimenti verso conti **non** inclusi nell'elenco di fiducia. La scelta non è definitiva e la condizione di sicurezza può essere ripristinata dal titolare in qualsiasi momento (per maggiori informazioni e indicazioni su come richiedere la modifica, si faccia riferimento alla sezione [Modifica dei livelli di sicurezza del conto](#) del sito web ARIET).

I rappresentanti autorizzati del conto possono **aggiungere** o rimuovere conti dall'elenco di fiducia in base alle esigenze del titolare: come per le transazioni, anche per le operazioni di aggiunta o rimozione di un conto dall'elenco di fiducia è **necessario l'intervento di due rappresentanti** autorizzati aventi il diritto, rispettivamente, di avviare e di approvare procedure.

L'**aggiunta** di un nuovo conto all'elenco di fiducia **diviene effettiva** alle ore 12.00 del quarto giorno lavorativo successivo all'approvazione del secondo rappresentante autorizzato. Nel tempo che intercorre, è possibile annullare l'operazione di aggiunta. Viceversa, la rimozione di un conto dall'elenco di fiducia è immediata dopo l'approvazione del secondo rappresentante.

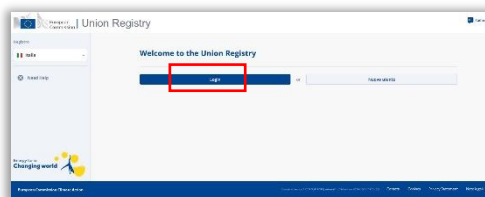
Nel Registro, i **conti di uno stesso titolare** sono automaticamente inclusi nell'elenco di fiducia di ciascun conto di quel titolare, ed è quindi possibile effettuare trasferimenti tra questi conti senza operazioni propedeutiche.

Segui le indicazioni della tabella per proporre l'operazione

Elemento dell'interfaccia

Operazioni da eseguire

1



Accedi alla sezione italiana del Registro dell'Unione: <https://union-registry.ec.europa.eu/ar/>

Dal menu a tendina in alto a sinistra seleziona "Italia" e clicca su **Login**.

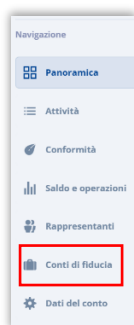
Non sai come accedere? Consulta il tutorial [Accesso al Registro](#) alla pagina [Tutorial e guide](#) del sito web ARIET

2



Seleziona il conto in cui si intende effettuare l'operazione di aggiunta dal menu a tendina presente sotto la voce **Conto**. Tutti i conti di cui sei rappresentante autorizzato vengono visualizzati.

3



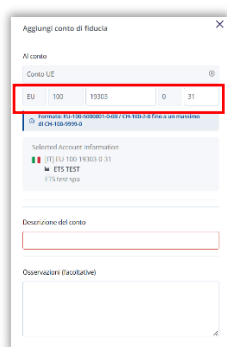
Clicca su **Conti di fiducia** presente nel menu verticale a sinistra (Navigazione).

4



Clicca su **Aggiungi conto di fiducia** presente nell'angolo in alto a destra.

5



Nel pop-up che si apre, inserisci il numero del conto che vuoi aggiungere all'elenco di fiducia e una sua descrizione (obbligatoria). E' possibile inserire facoltativamente delle osservazioni.

6



Spunta il box per confermare l'aggiunta del conto all'elenco di fiducia.

Elemento dell'interfaccia

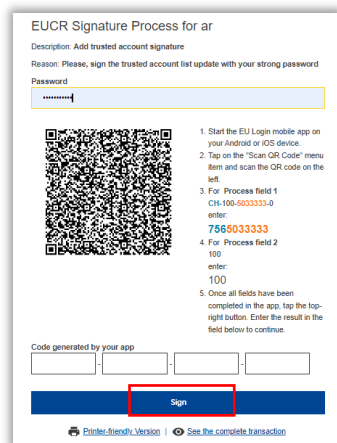
Operazioni da eseguire

7



Verifica di aver correttamente inserito le informazioni relative all'aggiunta e poi clicca su **Invia**.

8



L'operazione deve essere firmata tramite il sito EU Login: inserisci la tua **password**, apri l'App EU Login installata sul tuo dispositivo mobile e scansiona il **codice QR**.

Inserisci nell'App i **valori indicati** sul sito e fai click su "Continua", poi inserisci sul sito il codice generato dall'App e clicca su **Sign**.

9



La proposta di aggiunta del conto nell'elenco di fiducia è stata proposta con successo.

Attenzione: ora la proposta di aggiunta di un conto all'elenco di fiducia **deve essere approvata** da un altro rappresentante con diritto di "solo approvazione" o "avvio e approvazione". Per procedere, si seguano le indicazioni fornite nel tutorial [Approvazione di un'operazione](#) alla pagina [Tutorial e guide](#) del sito web ARIET.