

## Resa delle quote indebitamente rilasciate (nuova interfaccia utente)

Versione 4: 19/01/2026

Questo tipo di transazione è disponibile solo per i conti di deposito dell'operatore o dell'operatore aereo nel Registro dell'Unione. Qualora la tabella nazionale di assegnazione per gli impianti stazionari o quella per il trasporto aereo vengano modificate in modo tale da evidenziare che il rilascio a titolo gratuito di un determinato quantitativo di quote per uno specifico anno è avvenuto indebitamente, l'autorità competente provvede ad informare il titolare del conto della necessità di procedere alla resa di tale quantitativo.

**Attenzione!** Il termine “**resa**” si riferisce al trasferimento indietro di quote ricevute verso il conto unionale di assegnazione dove tornano disponibili per nuovi rilasci, e non deve essere confuso con il termine “**restituzione**” che riguarda un trasferimento di quote verso il conto unionale delle soppressioni dove vengono eliminate a compensazione delle emissioni prodotte.

La resa delle quote deve essere **proposta** da un rappresentante autorizzato e **approvata** da un altro rappresentante autorizzato del conto aventi il diritto, rispettivamente, di avviare e approvare procedure.

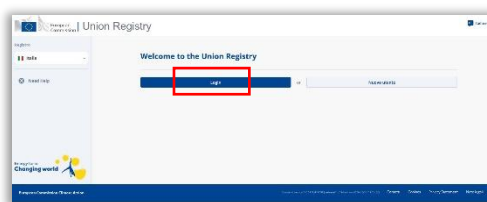
Questo tipo di transazione può essere avviata in un qualsiasi momento o giorno della settimana, e viene **eseguita immediatamente** dopo la conferma.

**Segui le indicazioni della tabella per proporre l'operazione di resa**

## Elemento dell'interfaccia

## Operazioni da eseguire

1



Accedi alla sezione italiana del Registro dell'Unione:  
<https://union-registry.ec.europa.eu/ar/>

Dal menu a tendina in alto a sinistra seleziona **"Italia"** e clicca su **Login**.

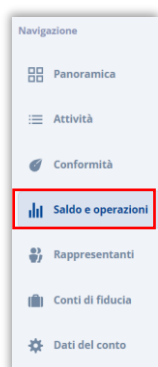
Non sai come accedere? Consulta il tutorial [Accesso al Registro](#) alla pagina [Tutorial e guide](#) del sito web ARIET

2



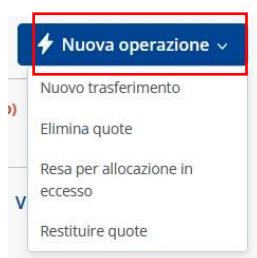
Seleziona il conto in cui si intende effettuare l'operazione di restituzione dal menu a tendina presente sotto la voce **Conto**. Tutti i conti di cui sei rappresentante autorizzato vengono visualizzati.

3



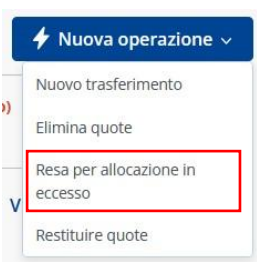
Clicca su **Saldo e operazioni** presente nel menu verticale a sinistra (Navigazione).

4



Espandi il menu a tendina presente cliccando sul pulsante **Nuova operazione**.

5



Clicca su **Resa per allocazione in eccesso**.

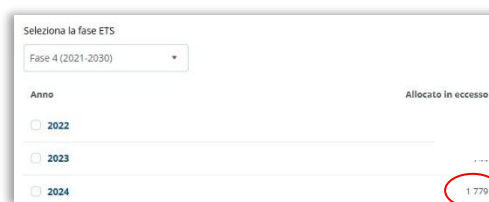
Se non visualizzi tale voce, può dipendere da uno dei seguenti motivi:

- la tabella di assegnazione non è ancora stata modificata a norma dell'art. 47.3 del Regolamento UE 1122/2019;
- non sono presenti quote a bilancio su questo conto.

## Elemento dell'interfaccia

## Operazioni da eseguire

6



Metti una spunta in corrispondenza dell'**anno** per il quale si vuole effettuare la resa (=anno in cui è avvenuto l'indebito rilascio).

**Attenzione:** Nel riquadro Allocato in eccesso è possibile visualizzare l'esatto quantitativo di quote da rendere.

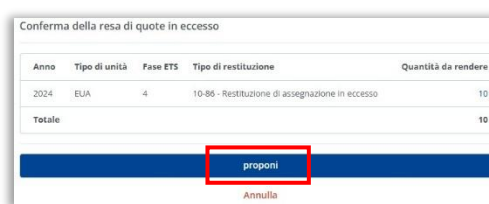
7



Inserisci il quantitativo da rendere e poi clicca su **Proponi**.

**Attenzione:** È possibile rendere una quantità inferiore a quella indicata e completare la resa del dovuto con più operazioni.

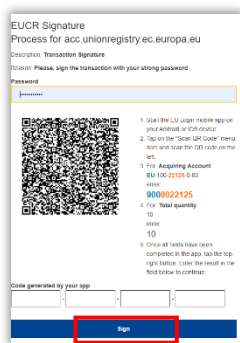
8



Si apre il pop-up "Conferma della resa di quote in eccesso".

Verifica il quantitativo inserito e poi clicca su **Proponi**.

9



L'operazione deve essere firmata tramite il sito EU Login: inserisci la tua **password**, apri l'App EU Login installata sul tuo dispositivo mobile e scansiona il **codice QR**.

Inserisci nell'App i **valori indicati** sul sito e fai click su "Continua", poi inserisci sul sito il codice generato dall'App e clicca su **Sign**



**Operazione proposta!**

**Attenzione:** ora la proposta di resa **deve essere approvata** da un altro rappresentante con diritto di “*solo approvazione*” o “*avvio e approvazione*”. Per procedere, si seguano le indicazioni fornite nel tutorial **Approvazione di un’operazione** alla pagina [Tutorial e guide](#) del sito ARIET.

Si ricorda che il titolare di un conto può decidere di non rendere necessaria l’approvazione di un secondo rappresentante autorizzato per eseguire i diversi tipi di transazione (tale decisione può essere revocata in ogni momento). La decisione, o la revoca di tale decisione, deve essere comunicata tramite il sito web [ARIET](#) dove è disponibile la pratica “Modifica i livelli di sicurezza”.