

Restituzione delle quote (nuova interfaccia utente)

Versione 2: 23.06.2025

Questo tipo di transazione è disponibile solo per i conti di deposito operatore, operatore aereo e operatore marittimo nel Registro dell'Unione. Ogni anno, infatti, gli impianti, gli operatori aerei e gli operatori marittimi devono compensare le emissioni (verificate) dell'anno precedente. Questa compensazione viene effettuata restituendo un importo di quote generali o quote aviazione, europee o svizzere (EUA, EUAA, CHU, CHUA), almeno pari alle emissioni verificate.

La restituzione di quote deve essere **proposta** da un rappresentante autorizzato e **approvata** da un altro rappresentante autorizzato del conto aventi il diritto, rispettivamente, di avviare e approvare procedure.

Questo tipo di transazione può essere avviata in un qualsiasi momento o giorno della settimana, e viene **eseguita immediatamente** dopo la conferma.

Nel proporre un'operazione di restituzione delle quote, il rappresentante autorizzato non dovrà selezionare alcun **conto di destinazione** in quanto il sistema individua in automatico il conto unionale delle soppressioni in base all'operazione proposta.

Se un'operazione di restituzione di quote è stata eseguita per errore, il titolare del conto può proporre all'amministratore nazionale di eseguire l'**annullamento dell'operazione** completata, con richiesta scritta.

La richiesta, comprensiva di una dichiarazione indicante che la transazione è stata avviata per errore o involontariamente, deve essere debitamente firmata dal rappresentante o dai rappresentanti del titolare del conto che sono autorizzati ad avviare la transazione da annullare e deve essere inviata entro dieci giorni lavorativi dalla conclusione del processo.

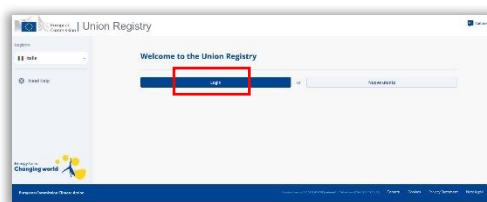
Se l'amministratore nazionale approva la richiesta, questa viene inviata all'amministratore centrale (la Commissione Europea) chiedendo di stornare l'operazione nella sezione italiana del Registro dell'Unione. L'amministratore centrale approva l'annullamento ammesso che: 1) l'operazione non sia stata completata oltre 30 giorni lavorativi prima della proposta dell'amministratore nazionale e 2) l'operatore, l'operatore aereo o l'operatore marittimo risulti ancora in stato di conformità dopo l'annullamento dell'operazione.

Segui le indicazioni della tabella per proporre l'operazione

Elemento dell'interfaccia

Operazioni da eseguire

1



Accedi alla sezione italiana del Registro dell'Unione:
<https://union-registry.ec.europa.eu/ar/>

Dal menu a tendina in alto a sinistra seleziona **"Italia"** e clicca su **Login**.

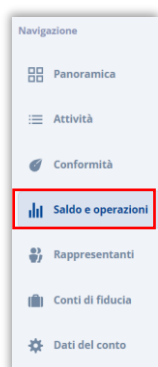
Non sai come accedere? Consulta il tutorial [Accesso al Registro](#) alla pagina [Tutorial e guide](#) del sito web ARIET

2



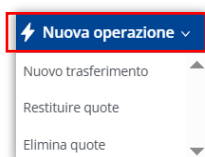
Seleziona il conto in cui si intende effettuare l'operazione di restituzione dal menu a tendina presente sotto la voce **Conto**. Tutti i conti di cui sei rappresentante autorizzato vengono visualizzati.

3



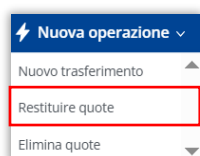
Clicca su **Saldo e operazioni** presente nel menu verticale a sinistra (Navigazione).

4



Espandi il menu a tendina presente cliccando sul pulsante **Nuova operazione**.

5



Clicca su **Restituire quote**.

6

Quantità da trasferire

Inserisci la quantità da trasferire.

Puoi restituire ai fini della conformità indistintamente quote EU e quote CH.

7

Osservazioni (Facoltative)

Inserisci le tue osservazioni

Inserisci un commento (questo passaggio è facoltativo).

8

proponi

Annulla

Clicca su **Proponi**.

9

Conferma restituzione

Tipo di unità	Fase ETS della quota	Fase ETS della conformità	Obligo ETS	Quantità da trasferire
EU	4	4	EU	1
Totale				1

Osservazioni

Non vi sono osservazioni

proponi

Annulla

Si apre il pop-up Conferma restituzione.

Verifica il quantitativo da restituire inserito e poi clicca **Proponi**.

10

EUCR Signature

Process for acc.unionregistry.ec.europa.eu

Description: Transaction signature

Request: Please, sign the transaction with your strong password

Password

QR code

1. Scan the EU Login mobile app on your Android or iOS device

2. Tap on the "Scan QR Code" menu item and scan the QR code on the app

3. For Acquiring Account: 0000022125

4. For Total quantity: 10

5. Once all fields have been completed in the app, tap the top-right button. Enter the result in the field below to continue.

Code generated by your app

Sign

L'operazione deve essere firmata tramite il sito EU Login: inserisci la tua **password**, apri l'App EU Login installata sul tuo dispositivo mobile e scansiona il **codice QR**.

Inserisci nell'App i **valori indicati** sul sito e fai click su "Continua", poi inserisci sul sito il codice generato dall'App e clicca su **Sign**



Operazione proposta!

Attenzione: ora la proposta di restituzione **deve essere approvata** da un altro rappresentante con diritto di “*solo approvazione*” o “*avvio e approvazione*”. Per procedere, si seguano le indicazioni fornite nel tutorial **Approvazione di un’operazione** alla pagina [Tutorial e guide](#) del sito ARIET.

Si ricorda che il titolare di un conto può decidere di non rendere necessaria l’approvazione di un secondo rappresentante autorizzato per eseguire i diversi tipi di transazione (tale decisione può essere revocata in ogni momento). La decisione, o la revoca di tale decisione, deve essere comunicata tramite il sito web [ARIET](#) dove è disponibile la pratica “Modifica i livelli di sicurezza”.