



ISPRA

Istituto Superiore per la Protezione e la Ricerca Ambientale

CONTO CONSUNTIVO

ISPRA

PER L'ESERCIZIO FINANZIARIO 2017

INDICE

	Pag.
NOTA INTEGRATIVA	3
– <i>Considerazioni introduttive</i>	<i>4</i>
– Risultanze dell'Esercizio 2017 in termini di competenza	<i>15</i>
– Risultanze dell'Esercizio 2017 in termini di cassa	<i>23</i>
– Riaccertamento dei residui attivi e passivi	<i>25</i>
– Situazione amministrativa	<i>27</i>
– Analisi per indici	<i>28</i>
– Situazione del personale	<i>35</i>
– Criteri di ammortamento	<i>39</i>
– Situazione Patrimoniale	<i>40</i>
– Conto Economico	<i>50</i>
 SCHEMI DI BILANCIO	
 TABELLA SINOTTICA	 <i>62</i>
RENDICONTO DECISIONALE	<i>63</i>
RENDICONTO GESTIONALE	<i>64</i>
STATO PATRIMONIALE	<i>65</i>
CONTO ECONOMICO	<i>67</i>
PROSPETTO RIEPILOGATIVO DELLE SPESE PER MISSIONI E PROGRAMMI	<i>69</i>

NOTA INTEGRATIVA

CONSIDERAZIONI INTRODUTTIVE

La Legge n. 133 del 6 agosto 2008 di conversione, con modificazioni, del D.L. 25 giugno 2008, n. 122, ha istituito l'ISPRA, "Istituto Superiore per la Protezione e la Ricerca Ambientale", che svolge le funzioni degli enti soppressi APAT, ICRAM e INFS.

La gestione finanziaria dell'Ente, si è svolta in base al Bilancio di Previsione, approvato con Deliberazione del Presidente n. 9/P del 15 dicembre 2016 e trasmesso al Ministero dell'Ambiente e Tutela del Territorio e del Mare ed al Ministero dell'Economia e delle Finanze per la prescritta approvazione.

Il decreto n. 123 del 21 maggio 2010 del Ministro dell'Ambiente e della Tutela del Territorio e del Mare di concerto con il Ministro dell'Economia e delle Finanze ha dettato il Regolamento dell'ISPRA a norma dell'art. 28, comma 3 del D.L. 25 giugno 2008 n. 112 convertito, con modificazioni, dalla Legge 6 agosto 2008 n. 133.

All'art. 4 sono citati gli organi dell'Istituto che sono:

il Presidente;

il Consiglio d'Amministrazione;

il Consiglio Scientifico;

il Collegio dei Revisori dei Conti.

Con D.M. n. 356 del 9 dicembre 2013 registrato alla Corte dei Conti con n. 36703 il 19 dicembre 2013, è stato approvato lo Statuto dell'ISPRA. Il Bilancio è strutturato in 11 Centri di Responsabilità Amministrativa (CRA) ed è stato redatto in ottemperanza al D.P.R. del 27 febbraio 2003, n. 97.

Anche la gestione finanziaria dell'anno è stata caratterizzata dall'esiguità delle risorse finanziarie che lo Stato ha destinato ad ISPRA per le quali da tempo si richiede una rideterminazione in aumento. La riduzione delle risorse, oltre ad avere un impatto sulla gestione di competenza, ha condizionato pesantemente anche la gestione di cassa e comunque l'Istituto ha conseguito il pareggio di bilancio secondo quanto indicato all'art. 13, comma 1, della Legge 24 dicembre 2012 n. 243, che in attuazione dell'art. 81 della Costituzione, stabilisce che "I bilanci delle amministrazioni pubbliche non territoriali che adottano la contabilità finanziaria si considerano in equilibrio quando, sia in fase di previsione che di rendiconto registrano un saldo non negativo in termini di competenza tra le entrate finali e le spese finali: ai fini della determinazione del saldo, l'avanzo di amministrazione può essere utilizzato, nella misura di quanto effettivamente realizzato, solo successivamente all'approvazione del rendiconto e comunque nel rispetto di eventuali condizioni e limiti previsti dalla Legge dello Stato".

L'Istituto ha comunque atteso ai compiti istituzionali previsti all'art. 2 del citato D.M. 123/2010 nei limiti delle proprie disponibilità e la gestione finanziaria, anche se tra notevoli difficoltà, è avvenuta all'insegna della più completa continuità.

In particolare, per quanto attiene il contributo ordinario posto a carico dello Stato, sono state iscritte in bilancio complessive risorse per euro 80.750.190,00 così determinate al momento della redazione del documento, sulla base dei dati ufficiali a disposizione dell'Ente.

Gli stanziamenti relativi alla programmazione delle attività, coerenti con gli indirizzi governativi, sono stati assegnati a 11 Centri di Responsabilità Amministrativa (denominati CRA).

Il rendiconto dell'esercizio finanziario 2017 è costituito da:

- conto del bilancio
- conto economico
- stato patrimoniale
- nota integrativa

Gli allegati sono costituiti da:

- situazione amministrativa
- relazione sulla gestione
- relazione del collegio dei revisori

Il conto del bilancio si articola in:

- rendiconto finanziario decisionale
- rendiconto finanziario gestionale

Il rendiconto finanziario decisionale si articola in Unità Previsionali di Base di I livello, come il preventivo finanziario decisionale; analogamente, il rendiconto finanziario gestionale si articola in capitoli come il preventivo finanziario gestionale.

Il conto economico dà dimostrazione dei risultati economici conseguiti nell'esercizio 2017.

Lo stato patrimoniale comprende le attività e le passività finanziarie e patrimoniali dell'Istituto: entrambi i documenti sono redatti secondo gli schemi allegati al D.P.R. n. 97/2003.

Per l'illustrazione delle voci relative al conto economico ed allo stato patrimoniale si rimanda ai paragrafi ad essi dedicati.

Le previsioni definitive di entrata in termini di competenza del Bilancio di Previsione 2017, al netto delle partite di giro, sono state le seguenti:

ENTRATE CORRENTI:	UPB 3° LIVELLO 2	
	– Entrate derivanti da trasferimenti correnti	81.189.561,00
	UPB 3° LIVELLO 3	
	– Altre entrate	20.099.511,54
ENTRATE IN CONTO CAPITALE:	UPB 3° LIVELLO 1	
	– Entrate per alienazione di beni patrimoniali e riscossioni di crediti	420.000,00
	UPB 3° LIVELLO 3	
	– Accensione di prestiti	16.000.000,00
ENTRATE PER PARTITE DI GIRO:	UPB 3° LIVELLO 4	
	– Entrate per partite di giro	31.042.616,90
	TOTALE	148.751.689,44
	– Avanzo di amministrazione 2016	3.347.960,57
TOTALE GENERALE ENTRATE		152.099.650,01

Il Bilancio di Previsione 2017 è stato redatto assumendo un contributo dello Stato di euro 80.750.190,00.
Si riportano di seguito gli aspetti salienti, intervenuti nel corso della gestione.

In considerazione della mancanza di disponibilità di liquidità necessarie a fronteggiare pagamenti per oneri inderogabili, con Deliberazione del Presidente n. 11/P del 13 gennaio 2017, ratificata con Disposizione Commissariale n. 1 del 20 aprile 2017, si è provveduto a richiedere un'anticipazione di cassa di euro 13.000.000,00 e, con la prima variazione di bilancio, si è pertanto registrato un aumento delle previsioni iniziali in termini di competenza e cassa dello stesso importo. Con Deliberazione del Presidente n. 1 del 30 novembre 2017, in vista delle operazioni contabili previste per il termine dell'esercizio, in via cautelativa è stato disposto un ulteriore stanziamento di euro 3.000.000,00, al quale l'Istituto non ha avuto necessità di ricorrere, avvalendosi di quanto previsto all'art. 6 lettera "c" della Convenzione per il Servizio di Cassa Quinquennale 2017-2021 con BNL S.p.A., secondo cui, la Banca, su richiesta di Ispra, ha l'obbligo di concedere entro un tempo massimo di quindici giorni solari dalla richiesta, anticipazioni di tesoreria entro il limite massimo di 3/12 delle entrate accertate nell'anno precedente, applicando all'importo il tasso debitore indicato all'art. 8 della convenzione citata.

In considerazione dell'utilizzo di tale anticipazione, è stato movimentato il capitolo di entrata 0950 denominato "Debito con banche" nell'ambito delle assegnazioni del CRA C01 Direzione, mentre, per la restituzione delle somme anticipate, è stato utilizzato il capitolo di uscita 5900 denominato "Restituzioni di anticipazioni bancarie". È stato inoltre assunto l'impegno per gli interessi sul capitolo 2500 "Interessi Passivi" del CRA C05 per un importo di euro 29.260,91, ancora da pagare, a seguito della comunicazione dell'Istituto cassiere pervenuta nell'ottobre 2017 che ne determinava l'ammontare, considerando esclusivamente gli importi effettivamente utilizzati come anticipazione, pari a euro 12.890.377,24 per l'esercizio 2017 ed euro 1.130.619,16 per il 2016.

Il DM n. 356 del 9 Dicembre 2013, di approvazione dello Statuto dell'Istituto, sancisce, all'art. 8, comma 2, che il Direttore Generale "provvede alle variazioni di bilancio corrispondenti a nuove entrate con vincolo di destinazione".

Con la Disposizione 2049/17/DG dell'11 aprile 2017, è stata redatta la seconda variazione al Bilancio di Previsione 2017 che ha previsto complessive e maggiori entrate ed uscite in termini di competenza e cassa per euro 4.891.903,81.

Al fine di consentire la prosecuzione e l'avvio di attività derivanti da contratti e convenzioni, è stata redatta la terza variazione al bilancio di previsione, approvata con Disposizione 2119/17/DG del 16 maggio 2017, che ha previsto complessive e maggiori entrate ed uscite in termini di competenza e cassa per euro 802.900,81.

La quarta variazione al bilancio di previsione, approvata con Disposizione 2217/DG del 30 giugno 2017 ha previsto complessive e maggiori entrate ed uscite in termini di competenza e cassa per euro 1.998,036,84, al fine di consentire la prosecuzione e l'avvio di nuove attività.

A seguito della redazione del Conto Consuntivo 2016, si è registrato un maggiore avanzo di amministrazione pari a euro 3.347.960,57. L'avanzo vincolato ai progetti, esposto in fase di redazione del bilancio di previsione, era pari ad euro 1.099.587,85 ed è stato rideterminato durante le operazioni di assestamento in euro 1.419.213,06, mentre l'avanzo Ispra è stato pari a euro 1.928.747,51.

L'assestamento di bilancio ha proposto quindi maggiori entrate ed uscite in termini di competenza e cassa per euro 2.248.372,72, derivanti dall'avanzo Ispra pari a euro 1.928.747,51 e il maggior avanzo derivante da progetti per euro 319.625,21, con Decreto del Presidente n. 3/P del 04 agosto 2017, ratificato con Deliberazione n. 4/CA del 17 ottobre 2017.

Nell'ambito della quinta variazione al bilancio 2017, si è provveduto inoltre, all'adeguamento del fondo cassa, che al termine dell'esercizio 2016 è stato determinato in euro 356.869,11 così come riportato nell'estratto conto dell'Istituto Cassiere, registrando un decremento della disponibilità di euro 3.643.130,89, rispetto al fondo presunto, iscritto nel Bilancio di Previsione 2017 determinato in euro 4.000.000,00.

Il verbale del Collegio dei Revisori dei Conti n. 19 del 3 agosto 2017, ha espresso il parere favorevole all'approvazione dell'assestamento 2017 e alla Relazione sulla quinta variazione al bilancio adottata con Decreto del Presidente 3/P del 4 agosto 2017 ratificata con Deliberazione 04/CA del 17 ottobre 2017.

La sesta variazione al bilancio 2017, adottata con Disposizione del Direttore Generale n. 146/17/DG del 20 ottobre 2017, ha recepito maggiori entrate ed uscite per euro 1.243.761,66.

Con la settima variazione al bilancio, adottata con Disposizione del Direttore Generale n. 271/17/DG del 30 novembre 2017, sono state registrate maggiori entrate ed uscite termini di competenza e di cassa per euro 235.137,92.

In adempimento al D.L. 78/2010 (L. 122/10) ed al D.L. 112/2008 (L. 133/08) si è provveduto al versamento in conto entrata al Bilancio dello Stato dei seguenti importi:

- cap. 2660 "Somme per versamento al Bilancio dello Stato D.L. 78/10 (L. 122/10)"
euro 929.718,79 mandato n. 3860 del 25 ottobre dell'esercizio di riferimento;
- cap. 2670 "Somme per versamento al Bilancio dello Stato D.L. 112/08 (L. 133/08)"
euro 546.703,75 mandato n. 3679 del 19 ottobre dell'esercizio di riferimento.

Nel corso del 2017, il totale delle risorse impegnate al netto delle partite di giro è stato di euro 110.199.117,90, a dimostrazione del continuo sviluppo dell'attività dell'Ente, già riscontrato negli anni precedenti tenuto conto dei rilevanti contenimenti alla spesa evidenziati nella relazione programmatica al Bilancio di Previsione 2017.

I pagamenti effettuati in conto competenza ed al netto delle partite di giro, nell'esercizio finanziario 2017, ammontano ad euro 94.196.258,38, contro euro 84.817.194,46 del 2016.

In conto residui, al netto delle partite di giro, sono stati effettuati pagamenti per euro 14.997.990,88 contro 17.193.961,11 del 2016.

Pertanto il totale dei pagamenti al netto delle partite di giro, è risultato pari a euro 109.194.249,26.

I residui passivi, al netto delle partite di giro, risultano pari ad euro 22.168.926,59 contro euro 28.558.714,12 del 2016. Sono da imputare alle uscite correnti euro 21.328.656,76.

Per quanto riguarda la gestione dei residui attivi, l'importo al netto delle partite di giro è pari a euro 27.928.587,74 contro euro 35.880.646,99 del 2016. Sono da imputare alle entrate correnti euro 27.549.647,09.

In continuità con gli anni trascorsi è proseguita la consueta attività di monitoraggio dei residui volta al loro smaltimento, che quest'anno ha raggiunto una riduzione del 38,51% dei residui attivi e del 50,41% dei residui passivi, rispetto all'anno 2013.

Riaccertamento dei residui attivi:

Nell'ambito dell'esercizio 2017, l'importo iniziale di euro 36.757.620,86 comprese le partite di giro, è stato ridotto di euro 7.190.393,63 per riscossioni avvenute; la restante somma di euro 29.567.227,23 comprese le partite di giro, viene riaccertata per euro 20.656.014,60 vista la riduzione di residui attivi per euro 8.911.212,63. I residui attivi al termine dell'esercizio sono determinati in euro 28.663.771,22.

Riaccertamento dei residui passivi:

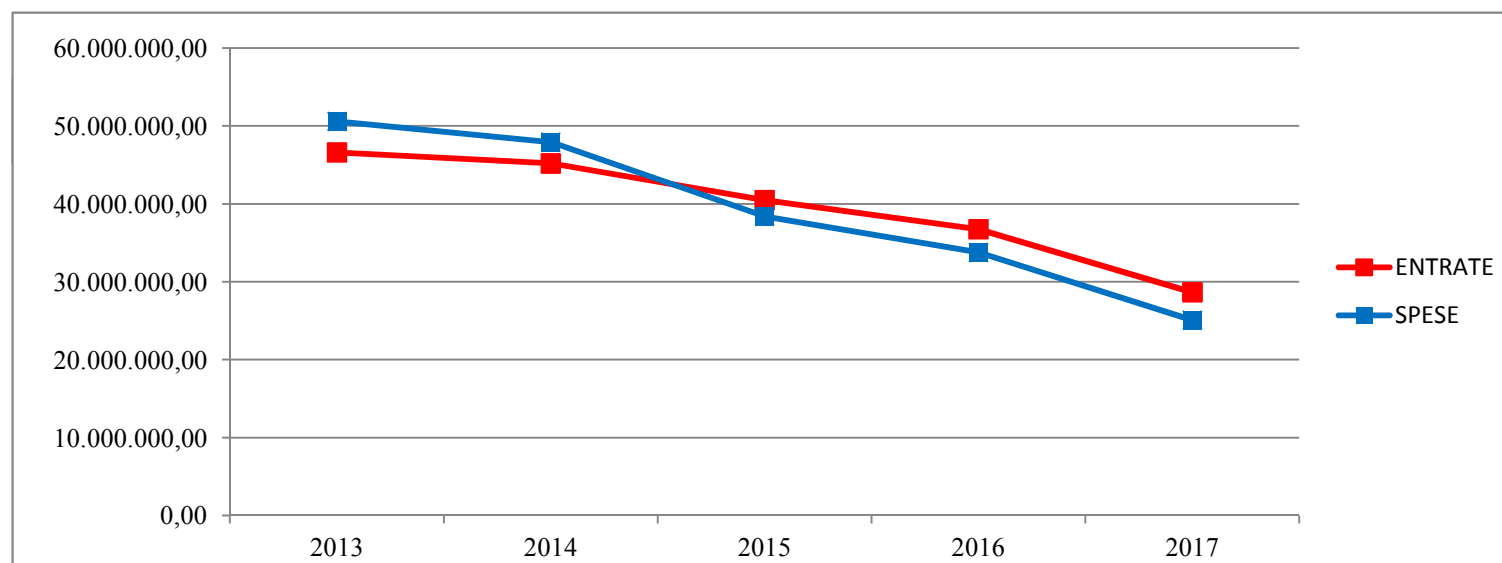
Nell'ambito dell'esercizio 2017, l'importo iniziale di euro 33.766.529,40 comprese le partite di giro, è stato ridotto di euro 19.321.100,31 per pagamenti avvenuti, la restante somma di euro 14.445.429,09 comprese le partite di giro, viene riaccertata per euro 7.049.255,19 vista la riduzione di residui passivi per euro 7.396.173,90. I residui passivi al termine dell'esercizio sono determinati in euro 26.907.856,20. Si evidenzia tra i residui passivi l'impegno pari ad euro 1.820.000 per la convenzione RFI.

È vero, altresì, che lo smaltimento dei residui è rallentato dall'insufficiente disponibilità di cassa, sia sul versante dei residui passivi, poiché l'Istituto è impossibilitato a fronteggiare le uscite di cassa in tempi rapidi, sia sul versante dei residui attivi, poiché gli enti committenti erogano le risorse ad ISPRA, con notevole ritardo rispetto ai tempi stabiliti.

Si riporta di seguito, un grafico esplicativo dello smaltimento dei residui attivi e passivi, effettuato nel periodo 2013-2017

RESIDUI	31/12/2013	31/12/2014	31/12/2015	31/12/2016	31/12/2017
ENTRATE	46.612.574,64	45.205.103,59	40.473.514,73	36.757.620,86	28.663.771,22
(*)	-	-3,02%	-13,17%	-21,14%	-38,51%
SPESE	50.593.837,54	47.918.321,99	38.396.596,86	33.766.529,40	26.907.856,20
(*)	-	-5,29%	-24,11%	-33,26%	-46,82%

(*) variazione in percentuale rispetto al 31/12/2013



STANZIAMENTI DI SPESA:

Nella gestione dell'esercizio finanziario sono state osservate le seguenti disposizioni riguardanti il contenimento della spesa:

la previsione iniziale della spesa per gli organi di amministrazione e controllo, imputata rispettivamente ai capitoli 1000 e 1010, è stata pari ad euro 280.000,00 ed euro 100.000,00.

Disposizioni riguardanti l'applicazione D.L. n. 78/2010 convertito nella Legge 30 luglio 2010 n.122:

si specifica, in merito alle spese per organismi collegiali, che il disposto dell'art. 6, comma 1, non si applica ad ISPRA a seguito del contenuto dell'art. 29, comma 7, del D.L. 4 luglio 2006 n. 223, convertito in Legge 12 agosto 2006 n. 248. Le disposizioni del citato articolo non sono state applicate agli organi di direzione, amministrazione e controllo.

Sono stati rispettati i limiti alla spesa previsti dal D.L. n. 78/2010, convertito nella Legge 30 luglio 2010 n. 122 e precisamente:

l'Ente è escluso dall'applicazione dell'art. 6, comma 7, del D.L. n. 78/2010 (limite di spesa per le consulenze).

Per quanto concerne l'art. 6 comma 8 del medesimo D.L., l'esclusione opera solo per le spese inerenti ai convegni. I limiti di spesa, sono operanti per le spese di pubblicità e rappresentanza per le quali è previsto un limite del 20% della spesa sostenuta nel 2009.

Le spese di pubblicità sostenute da ISPRA sono di natura istituzionale ed obbligatoria, perché relative alla pubblicazione dei bandi di gara sulla G.U., pertanto non è stato possibile apportare una riduzione oltre quanto previsto nel bilancio 2017. La riduzione di spesa, pari ad euro 48.000,00, determinata dalla differenza tra quanto impegnato nel 2009, pari ad euro 60.000,00, ed il limite previsto nell'esercizio 2017, pari ad euro 12.000,00, è stata versata in conto entrata al Bilancio dello Stato.

Per le spese di rappresentanza, il limite per l'esercizio 2017 è determinato in euro 1.000,00, pari al 20% della spesa sostenuta nell'esercizio 2009 di euro 5.000,00. La somma di euro 4.000,00, determinata dalla differenza tra quanto impegnato nel 2009 ed il limite calcolato nell'esercizio 2017, è stata versata in conto entrata al Bilancio dello Stato.

Per quanto concerne l'art. 6 comma 9, le spese di sponsorizzazione non sono previste in ISPRA.

È stato rispettato il limite posto dall'art. 6 comma 12 pari al 50% della spesa sostenuta nel 2009 per missioni in Italia e all'estero;

È stato rispettato il limite posto dall'art. 6 comma 13 pari al 50% della spesa sostenuta nel 2009 per spese per la formazione;

In merito all'art. 6 comma 14 per spese relative alla manutenzione ed il noleggio e l'esercizio di autovetture a seguito di quanto previsto dall'art. 15 del D.L. n. 66/2014, convertito nella Legge 89/2014, che ha ulteriormente novellato il comma 2 dell'art. 5 del D.L. 95/2012, convertito nella Legge 135/2012, prescrive che a decorrere dal 1 maggio 2014 non possono essere effettuate spese di ammontare superiore al 30% della spesa sostenuta nell'anno 2011, per l'acquisto, la manutenzione, il noleggio e l'esercizio di autovetture, nonché per l'acquisto di buoni taxi.

I citati versamenti sono stati effettuati entro il 30 ottobre 2017.

I limiti alla spesa per l'acquisto di mobili e arredi previsti dall'art.1, commi 141 e 142, della Legge 24 dicembre 2012 n. 228 non si applicano più a partire dall'esercizio finanziario 2017 a seguito dell'entrata in vigore del D.L. n. 244 del 30 dicembre 2016, art. 13, comma 1. Nello specifico, non trovano più applicazione l'art. 1, comma 141, che prevedeva il limite del 20% della spesa sostenuta per l'acquisto di mobili e arredi in media negli anni 2010 e 2011, salvo che l'acquisto fosse funzionale alla riduzione delle spese connesse alla conduzione degli immobili e l'art. 1, comma 142, che prevedeva la restituzione delle somme derivanti dalle riduzioni di spesa di cui al comma 141 entro il 30 giugno di ciascun con imputazione al CRA C01, capitolo 2661 "Somme per il versamento al Bilancio dello Stato L. 228/12 e s.m.i."

La determinazione del limite di spesa sulla manutenzione ordinaria per l'anno 2017 è stata calcolata considerando il valore di mercato degli immobili in uso all'ISPRA pubblicati sul sito istituzionale dell'Agenzia del Demanio.

Detto limite di spesa è ridotto all'1% nel caso di esecuzione di interventi di sola manutenzione ordinaria.

Per gli immobili in locazione passiva, è ammessa la sola manutenzione ordinaria nella misura massima dell'1% del valore dell'immobile utilizzato.

Ciò premesso, il limite per la manutenzione ordinaria degli immobili ISPRA gravante sul cap. 1550, corrispondente all'1% del valore dei predetti immobili, è pari ad euro 919.067,51, comprese le manutenzioni ordinarie sugli immobili in concessione demaniale e di proprietà; nel rispetto di tale limite, le somme autorizzate sono state pari ad euro 527.625,75.

Monitoraggio spese per manutenzione di immobili ex art. 2, comma 618 Legge 24 dicembre 2007 n. 244							
DATI IDENTIFICATIVI IMMOBILI			DATI ECONOMICI IMMOBILI			MONITORAGGIO	
INDIRIZZO	COMUNE	TITOLO GIURIDICO (proprietà, locazione, concessione demaniale, altro)	VALORE DI MERCATO	LIMITE DI SPESA per manutenzione ordinaria (cap. 1550)	LIMITE DI SPESA per manutenzione straordinaria	TOTALE LIMITE DI SPESA	TOTALE SOMME AUTORIZZATE CAP. 1550
Via Vitaliano Brancati, 48 e 60	Roma	locazione	€ 61.289.564,30	€ 612.895,64			
Viale Cesare Pavese, 305/313a	Roma	locazione	€ 8.517.034,10	€ 85.170,34			
Via Paolo di Dono, 3/a	Roma	locazione	€ 1.923.127,10	€ 19.231,27			
Lungotevere Gassmann	Roma	concessione demaniale					
Via di Castel Romano, 100/102	Roma	locazione	€ 8.338.176,40	€ 83.381,76			
Riviera San Nicolò, 54	Venezia	concessione demaniale	€ 2.076.490,00	€ 20.764,90	€ 20.764,90		
Campo San Provolo – Castello 4665 (mq 382)	Venezia	concessione demaniale	€ 1.913.170,00	€ 19.131,70	€ 19.131,70		
Laboratorio Mareografico - Castello, 5016/A	Venezia	concessione demaniale					
Osservatorio Mareografico - V.lo Nervesa della Battaglia, 3	Padova	concessione demaniale					
Località Brondolo - Chioggia	Chioggia (VE)	Concessione demanio comunale					
Piazzale dei Marmi – Terminal Crociera I piano (cat. A10)	Livorno	locazione					
Via Salvatore Puglisi, 9	Palermo	locazione	€ 352.417,70	€ 3.524,18	€ 3.524,18		
Complesso ex Roosevelt	Palermo	concessione demaniale					
Via Trazzera Marina	Capo d'Orlando (ME)	locazione	€ 64.849,90	€ 648,50	€ 648,50		
Ca' Fornacetta, 9	Ozzano dell'Emilia (BO)	proprietà	€ 7.431.921,60	€ 74.319,22	€ 74.319,22		
TOTALI			€ 91.906.751,10	€ 919.067,51	€ 118.388,50	€ 1.037.456,00	€ 527.625,75

Il limite per la manutenzione straordinaria gravante sul cap. 3260 relativo ai soli immobili in concessione demaniale e di proprietà viene a corrispondere alla differenza tra il 2% del valore di tali immobili (euro 228.431,63) e quanto autorizzato per la manutenzione ordinaria (euro 114.215,82), cioè pari ad euro 114.215,81; le somme autorizzate sono state pari a zero.

Le predette limitazioni non si applicano nei confronti degli interventi obbligatori ai sensi del decreto legislativo 22 gennaio 2004, n. 42 recante il "Codice dei beni culturali e del paesaggio" e del decreto legislativo 9 aprile 2008, n. 81, concernente la sicurezza sui luoghi di lavoro, gravanti sul cap. 1551 denominato "Interventi sulle infrastrutture per adempimenti normativi in materia di sicurezza ed igiene dei luoghi di lavoro".

DATI IDENTIFICATIVI IMMOBILI			MONITORAGGIO MANUTENZIONE STRAORDINARIA			
INDIRIZZO	COMUNE	TITOLO GIURIDICO (proprietà, locazione, concessione demaniale, altro)	VALORE DI MERCATO	LIMITE DI SPESA per manutenzione ordinaria e straordinaria (pari al 2%)	TOTALE LIMITE DISPONIBILE PER MANUTENZIONE STRAORDINARIA (importo limite 2% - importo autorizzato per manutenzione ordinaria)	TOTALE SOMME AUTORIZZATE per manutenzione straordinaria
Lungotevere Gassmann	Roma	concessione demaniale				
Campo San Provolo – Castello 4665 (mq 382)	Venezia	concessione demaniale	€ 1.913.170,00	€ 38.263,40		
Riviera San Nicolò, 54	Venezia	concessione demaniale	€ 2.076.490,00	€ 41.529,80		
Osservatorio Mareografico - V.lo Nervesa della Battaglia, 3	Padova	concessione demaniale	€ 0,00	€ 0,00		
Ca' Fornacetta, 9	Ozzano dell'Emilia (BO)	Proprietà	€ 7.431.921,60	€ 148.638,43		
TOTALI			€ 11.421.581,60	€ 228.431,63	€ 114.215,81	€ 0,00

RISULTANZE DELL'ESERCIZIO 2017 IN TERMINI DI COMPETENZA

ENTRATE

In termini di competenza a fronte della previsione definitiva delle entrate pari a euro 148.751.689,44 sono stati assunti accertamenti al netto delle partite di giro per un totale di euro 112.217.152,59, oltre l'avanzo di amministrazione al 31 dicembre 2016 di euro 3.347.960,57.

L'articolazione delle entrate accertate è la seguente:

ENTRATE CORRENTI

		euro
<u>UPB di 3° Livello 2</u>	Entrate derivanti da trasferimenti correnti	81.189.561,00
<u>UPB di 3° Livello 3</u>	Altre entrate	17.617.705,03
	Totale entrate correnti	98.807.266,03

ENTRATE IN CONTO CAPITALE

<u>UPB di 3° Livello 1</u>	Entrate per alienazione di beni patrimoniali e riscossioni di crediti	519.509,32
<u>UPB di 3° Livello 3</u>	Accensione di prestiti	12.890.377,24
	Totale entrate in conto capitale	13.409.886,56
	TOTALE GENERALE	112.217.152,59

Per quanto riguarda gli accertamenti delle entrate di competenza dell'esercizio 2017, si riportano di seguito, articolate per Unità Previsionali di Base, le principali voci di natura finanziaria e programmatica, che afferiscono ad attività inerenti convenzioni, contratti etc.

ENTRATE CORRENTI

Unità Previsionale di Base di 3° Livello 2

ENTRATE DERIVANTI DA TRASFERIMENTI CORRENTI:

Unità Previsionale di Base di 3° Livello 3

ALTRE ENTRATE

cap. 0080:

MINISTERO DELL'AMBIENTE E DELLA TUTELA DEL TERRITORIO E DEL MARE - ACCORDO COLLAB. ADEMPIMENTI ATTUAZIONE L. 3/05/16 N.79 RATIFICA ESECUZIONE EMENDAMENTO DI DOHA AL PROTOCOLLO DI KYOTO - DISP. 1881/16 248.012,81

cap. 0120:

AGENZIA SPAZIALE ITALIANA - PIATTAFORMA TEMATICA SENTINEL COLLABORATIVE GS QUALITÀ ARIA - CONVENZIONE N.1 ACC. QUADRO DI PROGRAMMA DEL 05/04/2015 - PR A0QAASI1 - DISP. N. 1920/17 E DISP. N. 2012/17 328.571,44

AGENZIA SPAZIALE ITALIANA - PIATTAFORMA TEMATICA GS PER HABITAT MAPPING - PR A0HMASI2 - DISP. 1921/17 E DISP. N. 2013/17 435.204,08

CNR ISTITUTO SULL'INQUINAMENTO ATMOSFERICO - CONVENZIONE CNR-IIA STUDIO INTEGRATO NUMERICO SPERIMENTALE SULLE MODALITÀ DI TRASFERIMENTO DEL MATERIALE PARTICELLARE SOSPESO IN ATMOSFERA ALL'INTERNO DI AMBIENTI DI LAVORO INDOOR - PR L00CLO01 - DISP. N. 2275/17 47.000,00

MINISTERO DELL'AMBIENTE E DELLA TUTELA DEL TERRITORIO E DEL MARE - TRASFERIMENTO SOMME RELATIVE A TARIFFE ISTRUTTORIE AIA - DECRETO N. 00004586/DVA DEL 27/02/2017 973.968,51

MINISTERO DELL'AMBIENTE E DELLA TUTELA DEL TERRITORIO E DEL MARE- ATTIVITÀ DIFFUSIONE INFORMAZIONI RETI MONITORAGGIO METEO-MARINO (RON - RMN - RMLV) - PR I0M10004 - DISP. N. 1265/2016 1.000.000,00

MINISTERO DELL'AMBIENTE E DELLA TUTELA DEL TERRITORIO E DEL MARE- CONVENZIONE SUI CRITERI PER L'UNIFORME ESERCIZIO DELLE AZIONI DI RISARCIMENTO DEL DANNO AMBIENTALE - PR C0210010 - DISP. N. 1240/16	100.000,00
MINISTERO DELL'AMBIENTE E DELLA TUTELA DEL TERRITORIO E DEL MARE - SUPPORTO TECNICO-SCIENTIFICO PER L'ATTUAZIONE DEL REGOLAMENTO N. 1907/2006 DEL PARLAMENTO EUROPEO REACH - ANNO 2017 - PR K0TCREAC	449.749,00
MINISTERO DELL'AMBIENTE E DELLA TUTELA DEL TERRITORIO E DEL MARE - CONVENZIONE ANALISI CITES 2017 - PR L0000010 - DISP. N. 1842/16	33.961,37
MINISTERO DEGLI AFFARI ESTERI E DELLA COOPERAZIONE INTERNAZIONALE - CONVENZIONE COLLABORAZIONE PER ADEMPIMENTI L. 484/98 E L. 19/03 RATIFICA ESECUZIONE DEL TRATTATO SULLA MESSA AL BANDO TOTALE ESPERIMENTI NUCLEARI (CTBT) - PR T0MAECII - DISP. N. 2026/17	26.000,00
POLITECNICO DI MILANO - COLLABORAZIONE PER ATTIVITÀ DI RICERCA PROGETTO URBAN GEOMATICS - PR H0C60002 - DISP. N. 2120/17	44.062,00
REGIONE LAZIO - CONVENZIONE PER LA REALIZZAZIONE DEL FOGLIO GEOLOGICO CARG NORCIA - PR. H0C40001 - DISP. N. 1793/16	200.000,00
REGIONE ABRUZZO - REDAZIONE DEL PIANO FAUNISTICO E VENATORIO REGIONALE - PR L0000002 - DISP. N. 1757/16 E N. 1960/17	40.500,00
UNIVERSITÀ DEGLI STUDI DI FIRENZE - ANALISI IBRAZIONE LUPI IN TOSCANA - PR. R0064800 - DISP. N. 1547/16	50.000,00
<i>cap. 0130</i>	
ENI S.P.A. - DICS ADRIATICA - DIME CONTRATTI 2500020830 - 2500020831 - 2500020832 PER MONITORAGGIO PIATTAFORME OFFSHORE - PR P0011013 - QUOTA PARTE FATTURAZIONE 2017 - DISP. N. 644/11, 186/14, 1882/16, 200/18	380.932,00
ENI S.P.A. - DICS ADRIATICA - DIME CONTRATTI 2500020830 - 2500020831 - 2500020832 ODL N. 4310156610 PER MONITORAGGIO PIATTAFORME OFFSHORE - PROGETTO ASTRA - PR P0011013 - DISP. N. 644/11, 186/14, 1882/16, 200/18	517.620,00

SOGESID S.P.A. - ACCORDO DI COLLABORAZIONE PER L'ATTUAZIONE DEL PROGETTO PER LA RIQUALIFICAZIONE DEI CORPI IDRICI DEL DISTRETTO DI TONGZHOU - PR A0AG0014 - DISP. N. 1707/16	34.836,07
SOGGETTI PRIVATI VARI - GESTIONE DEL REGISTRO UE-ETS - ART. 28, COMMA 1, D.LGS 30/2013 - DM DEL 25/07/16 G.U. DEL 24/09/16 - PR J0480009 - DISP. N. 1645/16	224.299,11
TERMINALE ADRIATICO GNL S.R.L. - ADRIATIC LNG (ALNG 08-07-06) PER L'ESECUZIONE DEL MONITORAGGIO DEL TERMINALE GNL DI PORTO VIRO E DELLA CONDOTTA DI COLLEGAMENTO ALLA TERRAFERMA - QUOTA 1^ FASE 2017 - PR P0010436 - DISP. COMM. N. 1017/09, DISP. N. 2202/17	699.642,83
TERMINALE ADRIATICO GNL S.R.L. - ADRIATIC LNG (ALNG 08-07-06) PER L'ESECUZIONE DEL MONITORAGGIO DEL TERMINALE GNL DI PORTO VIRO E DELLA CONDOTTA DI COLLEGAMENTO ALLA TERRAFERMA - QUOTA 2^ FASE 2017 - PR P0010436 - DISP. COMM. N. 1017/09, DISP. N. 2202/17	700.407,09
<i>cap. 0530:</i>	
AGENCE NATIONALE DE LA RECHERCHE FRANCIA - PROGETTO IC4 WATER JPI - PR I0AG0013 - DISP. N. 1643/2016	47.818,75
CNR - CONSORTIUM AGREEMENT PROGETTO SMURBS SMART URBAN SOLUTIONS FOR AIR QUALITY, DISASTERS AND CITY GROWTH - PR H0C60004 - DISP. N. 229/17	127.899,00
CNR - PROGETTO EU N.641762 ECOPOTENTIAL - IMPROVING FUTURE ECOSYSTEM BENEFITS THROUGH EARTH OBSERVATION - PR P0022045 - DISP. N. 845/15	91.417,24
CNRS FRANCIA - PROGETTO INDICIT - INDICATOR IMPACT TURTLES IMPLEMENTATION OF THE INDICATOR - ANTICIPO DEL 30% - PR L0000012 - DISP. N. 1919/17	36.550,50
COMMISSIONE CTBTO PROTOCOLLO TECNICO SULLA MESSA AL BANDO TOTALE DEGLI ESPERIMENTI NUCLEARI - CONTRIBUTO PER LA COPERTURA DELLE SPESE DI CERTIFICAZIONE SOSTENUTE DAI LABORATORI DI RADIONUCLIDI DELLA RETE IMS - PR T0CTBTOP - DISP. 49/17	130.340,00
COMMISSIONE EUROPEA - UNEP/MAP - INFO/RAC - IMPLEMENTATION OF THE SHARED ENVIRONMENTAL INFORMATION SYSTEM - PROGETTO ENI SEIS II SOUTH - PR A000SEIS - DISP. 2150/17	84.588,98

COMMISSIONE EUROPEA - UNEP/MAP - INFO/RAC - PROGRAM OF WORK AND BUDGET 2016-2017 - PR J0380005 - DISP. 52/17	169.968,64
COMMISSIONE EUROPEA - PROGETTO SUPPORTING ENVIRONMENTAL GOVERNANCE FOR THE POSIDONIA OCEANICA SUSTAINABLE TRANSPLANTING OPERATIONS - SEPOSSO LIFE 16/GIE/IT/000761 - QUOTA DI PREFINANZIAMENTO 30% - PR T0SEPOSS - DISP. 2209/17	122.332,00
COMUNITÀ EUROPEA - PROGETTO LIFE13 BIO/IT/000204 U SAVE REDS - MANAGEMENT OF GREY SQUIRREL IN UMBRIA - PR R0064000 - DISP. N. 378/14	53.222,40
COMUNITÀ EUROPEA - PROGETTO LIFE LAGOON REFRESH - LIFE16 NAT/IT/000663 - COASTAL LAGOON HABITAT AND SPECIES RECOVERY BY RESTORING THE SALT GRADIENT INCREASING FRESH WATER INPUT - PR P0MLG001 - DISP. N. 2246/17	203.158,50
COMUNITÀ EUROPEA - PROGETTO LIFE IN BICI ATTRAVERSO LA RETE NATURA 2000 ITALIA - LIFE16 GIE/IT/000700 LIFE SIC2SIC - PR L0000028 - DISP. N. 2228/17	75.953,70
FONDAZIONE CENTRO EURO-MEDITERRANEO SUI CAMBIAMENTI CLIMATICI (CMCC) - GRANT AGREEMENT N.730482 PROGETTO CLARA CLIMATE FORECAST ENABLED KNOWLEDGE SERVICES - PR X00CLARA - DISP. N. 74/17 E N. 180/17	127.781,25
ITER-CONSULT - PROGETTO DI ASSISTENZA "ENHANCEMENT OF ANRA AND NRSC CAPABILITIES FOR SAFETY REVIEW AND ASSESSMENT OF RADIOACTIVE WASTE MANAGEMENT FACILITIES AND ACTIVITIES" - PR K0ABARM7 - DISP. N. 1377/16	46.197,37
MERCATOR OCEAN - PROGETTO CADEAU - ASSIMILATION OF NATIONAL WATER QUALITY DATA IN COASTAL AREAS FOR MARINE DIRECTIVES ORIENTED DOWNSTREAM PRODUCT - CORE SERVICE COPERNICUS CMES - PR P00DC001 - DISP. N.2091/17	54.000,00
NAIS S.R.L. PER CONTO ESA - PROGETTO ARTEK SATELLITE ENABLED SERVICES FOR PRESERVATION E VALORISATION FOR CULTURAL HERITAGE - PR N. J0490011 - DISP. 1991/17	59.827,80
REGIONE TOSCANA - PROGETTO NANOBOND - NANOMATERIALI PER LA BONIFICA ASSOCIATA A DEWATERING DI MATRICI AMBIENTALI - PR P0022047 - DISP. N. 1359/16	106.870,00

UNIVERSITÀ DI TESSALONICA - PROGETTO PERFORMFISH - CONSUMER DRIVEN PRODUCTION: INTEGRATING INNOVATIVE APPROACHES FOR COMPETITIVE AND SUSTANAIBLE PERFORMANCE ACROSS THE MEDITERREAN ACQUACULTURE VALUE CHAIN - BANDO EUROPEO H2020-2016-2017 - PR J0PEFISH - DISP. N. 2064/17	74.893,44
--	-----------

Si riportano inoltre, ulteriori voci di natura finanziaria e programmatica evidenziate per capitolo:

<u>Proventi derivanti da certificazioni e controlli (cap. 0220) :</u>	862.638,26
<u>Interessi attivi relativi a mutui ed a prestiti al personale (cap. 0350) :</u>	37.966,54
<u>Recuperi e rimborsi di oneri per il personale (cap. 0450):</u>	204.887,44
<u>Rimborsi di spese per mensa (cap. 0460) :</u>	30.500,00
<u>Recuperi e rimborsi di spese per l'acquisto di beni di consumo e di servizi (cap. 0470):</u>	11.286,13
<u>Altre entrate eventuali (cap. 0510) :</u>	188.109,54
<u>Partecipazioni Enti Internazionali per contratti di associazione e ricerca (cap. 0530) :</u>	3.750.035,54

ENTRATE IN CONTO CAPITALE

Unità Previsionale di Base di 3° Livello 1

ENTRATE PER ALIENAZIONE DI BENI PATRIMONIALI E RISCOSSIONE DI CREDITI:

<u>Alienazione di apparecchi, macchine, attrezzature, automezzi, mobili (cap. 0660) :</u>	0,00
<u>Riscossioni di prestiti concessi a dipendenti (cap. 0770) :</u>	99.509,32
<u>Riscossione dal fondo di indennità di anzianità (cap. 0790) :</u>	
Polizza INA	370.000,00
<u>Riscossioni di crediti diversi (cap. 0760) :</u>	0,00
<u>TFS/TFR del personale trasferito da accantonare al fondo (cap. 0761):</u>	50.000,00

USCITE

In termini di competenza a fronte della previsione definitiva delle uscite al netto delle partite di giro, pari a euro 121.057.033,11 sono stati assunti impegni di spesa per un totale di euro 110.199.117,90.

L'articolazione delle uscite impegnate è la seguente:

USCITE CORRENTI

		euro
UPB di 3° Livello 1	Funzionamento	85.082.850,21
UPB di 3° Livello 2	Interventi diversi	10.024.791,26
UPB di 3° Livello 3	Oneri comuni	0,00
UPB di 3° Livello 4	Trattamenti di quiescenza integrativi e sostitutivi	15.000,00
UPB di 3° Livello 5	Accantonamento a fondi rischi ed oneri	0,00
		<hr/>
Totale uscite correnti		95.122.641,47

USCITE IN CONTO CAPITALE

UPB di 3° Livello 1	Investimenti	2.186.099,19
UPB di 3° Livello 2	Oneri Comuni	12.890.377,24
UPB di 3° Livello 3	Accantonamenti per uscite future	0,00
UPB di 3° Livello 4	Accantonamento per ripristino investimenti	0,00
		<hr/>
Totale uscite in conto capitale		15.076.476,43

TOTALE GENERALE **110.199.117,90**

Per la parte relativa alle uscite, la tipologia delle spese è così costituita:

tra le uscite correnti relative al personale si registrano euro 68.471.953,72 per le spese di personale in servizio, di cui 38.675.817,97 per stipendi ed altri assegni fissi al personale a ruolo, euro 12.952.281,74 per gli oneri previdenziali ed assistenziali a carico dell'Ente ed euro 100.000,00 per benefici di natura assistenziale e sociale.

Nell'ambito delle previsioni definitive nel capitolo 1080 denominato "Spese per personale derivanti da contenzioso", pari ad euro 950.000,00, hanno inciso i riconoscimenti giudiziali delle anzianità di servizio svolto dal personale afferenti i livelli I-III nei periodi contrattuali a tempo determinato, i riconoscimenti giudiziari in favore di alcuni responsabili di Servizio appartenenti ai livelli I-III con il riconoscimento di somme equivalenti alle differenze retributive rispetto ai dirigenti appartenenti all'area VII.

In merito al capitolo 1100 "Stipendi ed altri assegni fissi al personale a ruolo", lo stanziamento rideterminato a regime in euro 38.909.000,00 è da riferirsi alle ricostruzioni di anzianità del personale livelli I-III disposte da alcune sentenze che hanno determinato un innalzamento a regime del livello economico nei vari profili con ripercussioni anche negli esercizi futuri, ed alle ricostruzioni di anzianità disposte da alcune sentenze che hanno determinato un innalzamento a regime del livello economico nei vari profili con ripercussioni anche negli esercizi futuri.

Il minor stanziamento rideterminato nel 2017 rispetto al precedente anno 2016 è da riferirsi alla circostanza che nell'anno 2016, sono stati corrisposti gli arretrati di fascia stipendiale ai livelli I-III riferiti agli anni 2014, 2015 e 2016 in ossequio alla legge di stabilità per il 2015 che ha sbloccato i meccanismi contrattuali di adeguamento stipendiale per tutto il pubblico impiego.

La previsione definitiva del capitolo 1110 "Stipendi ed altri assegni fissi al personale a tempo determinato", pari a euro 3.435.698,92 è stata calcolata al fine di mantenere i livelli occupazionali del personale a T.D. ed in coerenza con le attività dei progetti in corso. Si ricorda in proposito che, l'ammontare definitivo delle risorse dei capitoli destinati al trattamento accessorio, potrà essere determinato solo a conclusione delle procedure di approvazione dei relativi fondi di contrattazione.

Si ricorda inoltre, che tale determinazione può avvenire solo a chiusura dell'anno di riferimento e sulla base delle regole stabilite dal M.E.F. in corso di perfezionamento.

Per il capitolo 1131 "Oneri previdenziali ed assistenziali a carico dell'Ente per dipendenti", lo stanziamento al termine dell'anno è pari a euro 13.198.983,05 in linea con il fabbisogno dell'esercizio precedente. Tuttavia si sono registrati maggiori pagamenti in parte relativi agli oneri afferenti al precedente esercizio.

Relativamente al capitolo 1150 "Somme per il finanziamento del trattamento accessorio del personale a T.I.", la previsione definitiva è stata pari a euro 10.222.530,00, sono stati effettuati pagamenti in c/competenza per euro 9.711.589,85 e pagamenti in c/residui per euro 1.011.301,39, per un totale generale di pagamenti pari a euro 10.722.891,24.

Per quanto attiene al capitolo 1170 "Somme per il finanziamento del trattamento accessorio del personale a T.D." lo stanziamento è stato adeguato alle reali esigenze per euro 741.174,75.

Riguardo al capitolo 4240 "Versamenti al fondo indennità di anzianità", si è rilevato un accantonamento insufficiente rispetto a quanto sarebbe stato necessario versare a copertura del maturato delle indennità di anzianità dei dipendenti, i cui importi sono influenzati dagli effetti del contenzioso e dai passaggi di fascia. Si segnala tuttavia che per il pagamento delle indennità al personale cessato non sono state smobilizzate risorse dal predetto fondo procedendosi, viceversa, direttamente con risorse di bilancio, tranne nel caso della polizza nominativa.

Infine, in merito al capitolo 5000 "Indennità al personale cessato dal servizio", lo stanziamento riflette l'andamento della rateizzazione delle liquidazioni del personale cessato.

Tra le uscite in conto capitale relative al personale si registrano: impegni per euro 1.670.000,00 per indennità di anzianità al personale cessato dal servizio e pagamenti totali per euro 1.986.663,92, di cui euro 1.642.296,34 in c/competenza ed euro 344.367,58 in c/residui.

Tra le spese di funzionamento delle sedi ISPRA nell'ambito delle assegnazioni del CRA C05 tra le spese sostenute, si segnalano: euro 5.077.594,58 per i contratti di locazione cap. 1670, euro 916.806,24 per utenze al cap. 1680, euro 617.185,71 per spese di pulizia e disinfestazione dei locali cap. 1690, euro 920.329,87 per guardiania al cap. 1700; euro 123.883,84 per spese di assicurazioni nucleari e convenzionali cap. 1720, euro 69.348,21 per spese relative a facchinaggio trasporti nucleari e convenzionali al cap. 1750.

Il capitolo 2600 "Imposte, tasse e tributi vari", ha previsto spese per euro 4.328.432,72 euro per imposte e tasse.

RISULTANZE DELL'ESERCIZIO 2017 IN TERMINI DI CASSA

ENTRATE

In termini di cassa la previsione definitiva è stata di euro 105.226.899,85 al netto delle partite di giro.

Il fondo di cassa al 31 dicembre 2016 è stato pari a euro 356.869,11.

A fine esercizio 2017, il fondo di cassa passa a euro 2.095.041,51 con un incremento di euro 1.738.172,40.

A fronte di tali previsioni, le riscossioni complessive effettuate nell'esercizio 2017, al netto di quelle relative alle partite di giro, ammontano a euro 111.259.365,22 di cui euro 104.299.200,99 in conto competenza ed euro 6.960.164,23 in conto residui.

USCITE

Nell'esercizio 2017 i pagamenti complessivamente effettuati, al netto di quelli relativi alle partite di giro, ammontano a euro 109.194.249,26.

I pagamenti sono così composti:

94.196.258,38 euro da pagamenti sull'esercizio di competenza (79.584.479,04 euro per uscite correnti e 14.611.779,34 euro per uscite in conto capitale).

14.997.990,88 euro da pagamenti sulla gestione dei residui (13.541.542,85 euro per uscite correnti e 1.456.448,03 euro per uscite in conto capitale).

Gli stessi dati sono così sintetizzati per UPB di spesa:

UPB	DENOMINAZIONE	Competenza	Residui	TOTALE
UPB di 3° Livello 1	Funzionamento	73.363.234,29	11.462.609,58	84.825.843,87
UPB di 3° Livello 2	Interventi diversi	6.221.244,75	2.078.933,27	8.300.178,02
UPB di 3° Livello 3	Oneri comuni	0,00	0,00	0,00
UPB di 3° Livello 4	Trattamenti di quiescenza integrativi e	0,00	0,00	0,00
UPB di 3° Livello 5	Accantonamento a fondi rischi ed oneri	0,00	0,00	0,00
	Totale uscite correnti	79.584.479,04	13.541.542,85	93.126.021,89
UPB di 3° Livello 1	Investimenti	1.721.402,10	829.508,50	2.550.910,60
UPB di 3° Livello 2	Oneri Comuni	12.890.377,24	626.939,53	13.517.316,77
UPB di 3° Livello 3	Accantonamenti per uscite future	0,00	0,00	0,00
UPB di 3° Livello 4	Accantonamento per ripristino investimenti	0,00	0,00	0,00
	Totale uscite in conto capitale	14.611.779,34	1.456.448,03	16.068.227,37
	TOTALI	94.196.258,38	14.997.990,88	109.194.249,26

RIACCERTAMENTO DEI RESIDUI ATTIVI E PASSIVI

Nel corso dell'anno si sono verificate riduzioni di residui attivi per euro 8.911.212,63, comprensive delle partite di giro.

Le rettifiche dei residui attivi sono così costituite:

UPB di 3° Livello 2	Entrate derivanti da trasferimenti correnti	742.974,87
UPB di 3° Livello 3	Altre entrate	8.166.871,75
	Totale variazioni sulle entrate correnti	8.909.846,62
UPB di 3° Livello 1	Entrate per alienazione di beni patrimoniali e riscossioni di crediti	0,00
	Totale variazioni sulle entrate in conto capitale	0,00
	Totale variazioni sulle entrate, al netto delle partite di giro	8.909.846,62
UPB di 3° livello 1	Entrate aventi natura di partite di giro	1.366,01
	Totale variazioni sulle entrate, aventi natura partite di giro	1.366,01
	TOTALE	8.911.212,63

Sul fronte delle spese 2017 si sono verificate riduzioni di residui passivi, rispetto alla determinazione iniziale, per 7.396.173,90 euro, comprensive delle partite di giro.

Dette rettifiche dei residui passivi sono così costituite:

		euro
UPB di 3° Livello 1	Funzionamento	6.998.941,92
UPB di 3° Livello 2	Interventi diversi	337.610,22
UPB di 3° Livello 3	Oneri comuni	0,00
UPB di 3° Livello 4	Trattamenti di quiescenza integrativi e sostitutivi	0,00
UPB di 3° Livello 5	Accantonamento a fondi rischi ed oneri	0,00
Totale variazioni sulle uscite correnti		7.336.552,14
UPB di 3° Livello 1	Investimenti	58.104,03
UPB di 3° Livello 2	Oneri Comuni	0,00
UPB di 3° Livello 3	Accantonamenti per uscite future	0,00
UPB di 3° Livello 4	Accantonamento per ripristino investimenti	0,00
Totale variazioni sulle uscite conto capitale		58.104,03
Totale variazioni sulle uscite, al netto delle partite di giro		7.394.656,17
UPB di 3° livello 1	Uscite aventi natura di partite di giro	1.517,73
Totale variazioni sulle uscite, aventi natura di partite di giro		1.517,73
TOTALE		7.396.173,90

Di conseguenza l'avanzo di amministrazione risulta così formato:

		euro
– Entrate accertate		135.572.512,66 +
– Avanzo di amministrazione al 31/12/2016		3.347.960,57 +
– Rettifiche di residui passivi		7.396.173,90 +
– Impegni assunti		133.554.477,97 -
– Rettifiche di residui attivi		8.911.212,63 -
TOTALE		3.850.956,53

SITUAZIONE AMMINISTRATIVA

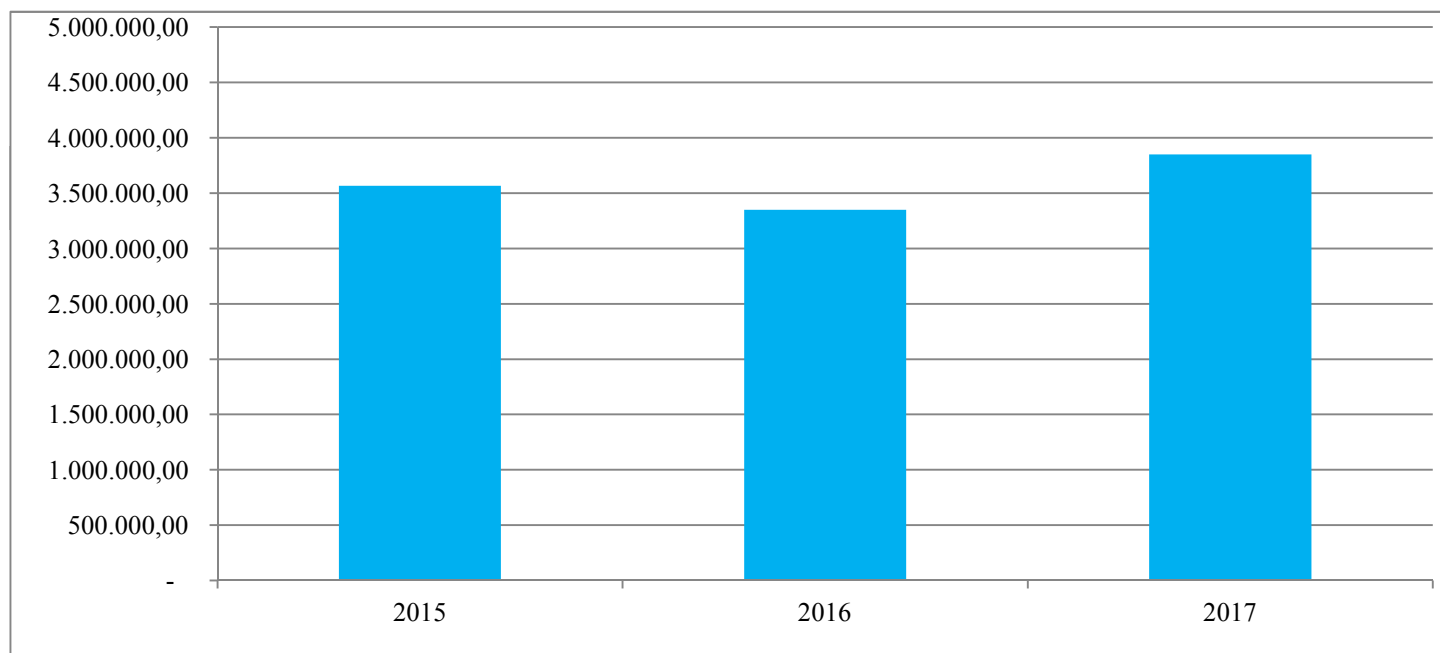
Fondo iniziale di cassa			356.869,11
	Riscossioni:	sulla competenza sui residui	127.564.756,04 7.190.393,63
			134.755.149,67
	Pagamenti:	sulla competenza sui residui	113.695.876,96 19.321.100,31
			133.016.977,27
Consistenza della cassa alla fine dell'esercizio			2.095.041,51
	Residui attivi:	degli esercizi precedenti dell'esercizio	20.656.014,60 8.007.756,62
			28.663.771,22
	Residui passivi:	degli esercizi precedenti dell'esercizio	7.049.255,19 19.858.601,01
			26.907.856,20
Avanzo di amministrazione alla fine dell'esercizio			3.850.956,53
Avanzo vincolato			3.712.626,18
	- di cui per progetti già in corso:		3.712.626,18
Avanzo			138.330,35

ANALISI PER INDICI:

Andamento dell'Avanzo di amministrazione nel triennio 2015 - 2017

Esercizi finanziari	31/12/2015	31/12/2016	31/12/2017
Avanzo amministrazione	3.565.642,77	3.347.960,57	3.850.956,53
(*)		-6,10%	8,00%

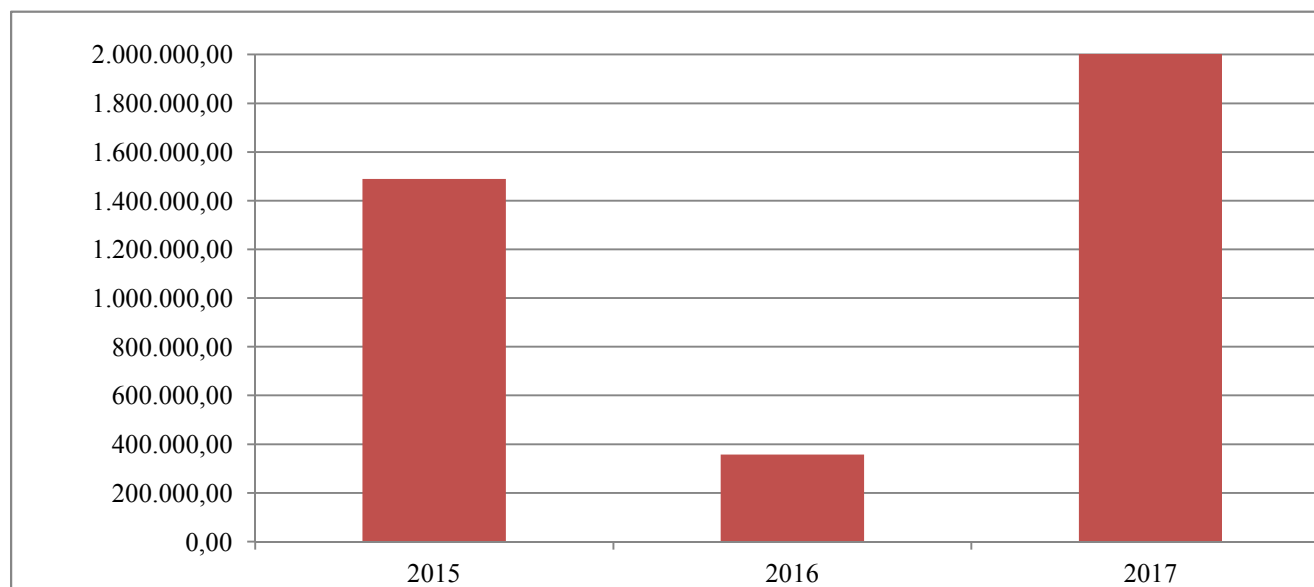
(*) variazione % rispetto all'anno 2015



Andamento fondo Cassa nel triennio 2015 - 2017

Esercizi finanziari	31/12/2015	31/12/2016	31/12/2017
Fondo Cassa	1.488.724,90	356.869,11	2.095.041,51
(*)		-76,03%	40,73%

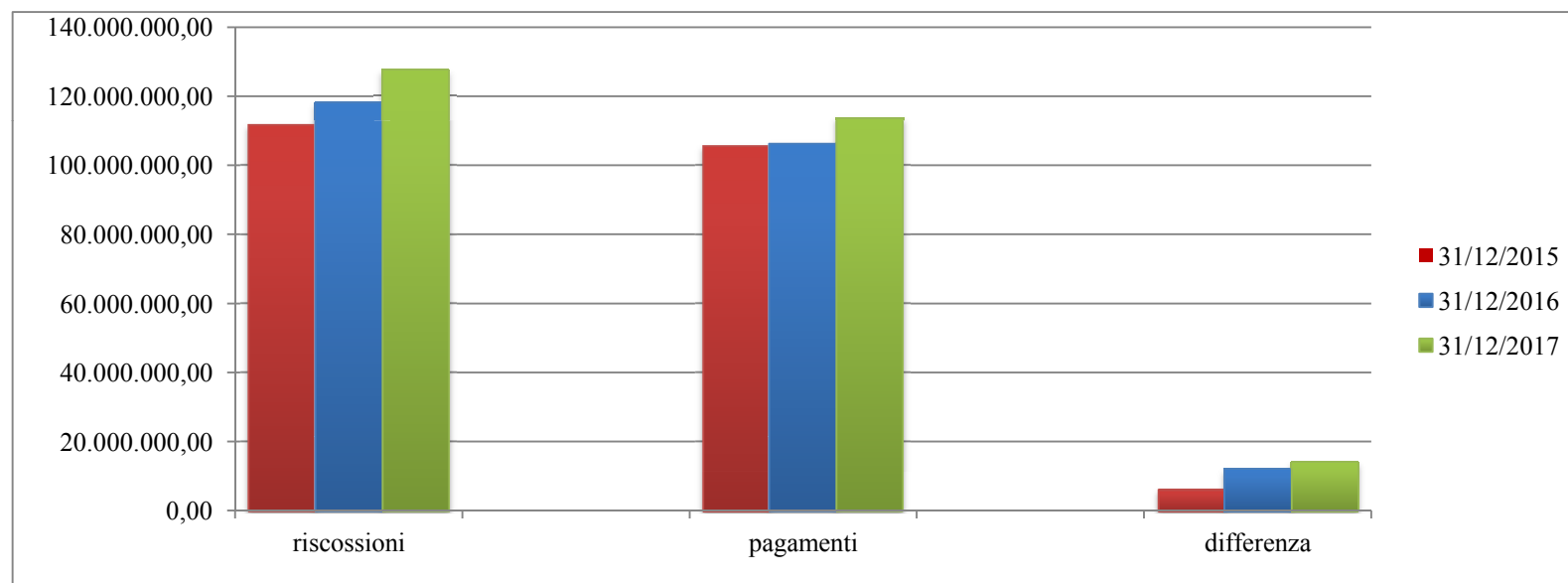
(*) variazione % rispetto all'anno 2015



Andamento di Cassa nel triennio 2015 - 2017

<i>Gestione di Cassa</i>	31/12/2015	31/12/2016	31/12/2017
Riscossioni su accertamenti di competenza	111.586.394,04	118.068.075,56	127.564.756,04
(*)		5,81%	14,32%
Pagamenti su impegni di competenza	105.469.708,82	106.232.872,18	113.695.876,96
(*)		0,72%	7,80%
Differenza tra riscossioni e pagamenti	6.116.685,22	11.835.203,38	13.868.879,08
(*)		93,49%	126,74%

(*) variazione in percentuale rispetto all'anno 2015

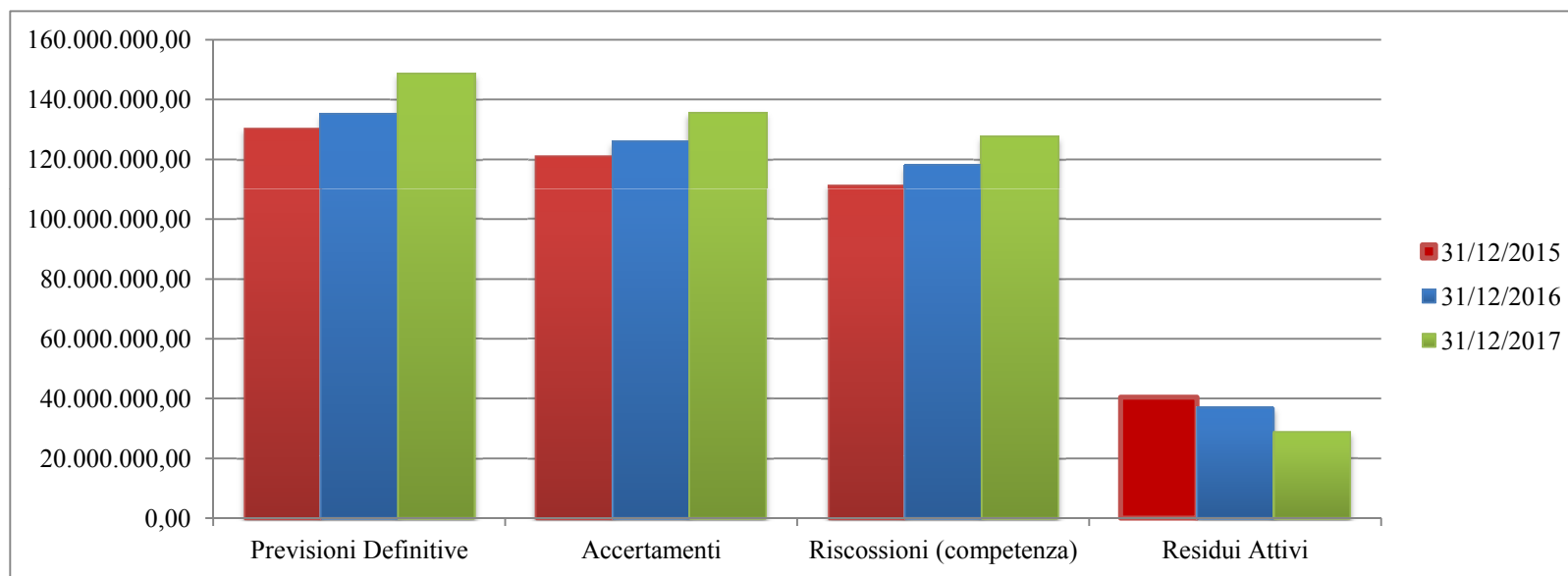


ANALISI TOTALE GENERALE ENTRATE - GESTIONE COMPETENZA E RESIDUI

	31/12/2015	%	31/12/2016	%	31/12/2017
Previsioni Definitive	130.510.861,31	3,66%	135.288.226,07	13,98%	148.751.689,44
Accertamenti	121.296.095,04	3,78%	125.877.513,88	11,77%	135.572.512,66
Riscossioni (competenza)	111.586.394,04	5,81%	118.068.075,56	14,32%	127.564.756,04
Residui Attivi	40.473.514,73	-9,18%	36.757.620,86	-29,18%	28.663.771,22

(incluse le partite di giro)

(*) variazione in percentuale rispetto all'anno 2015

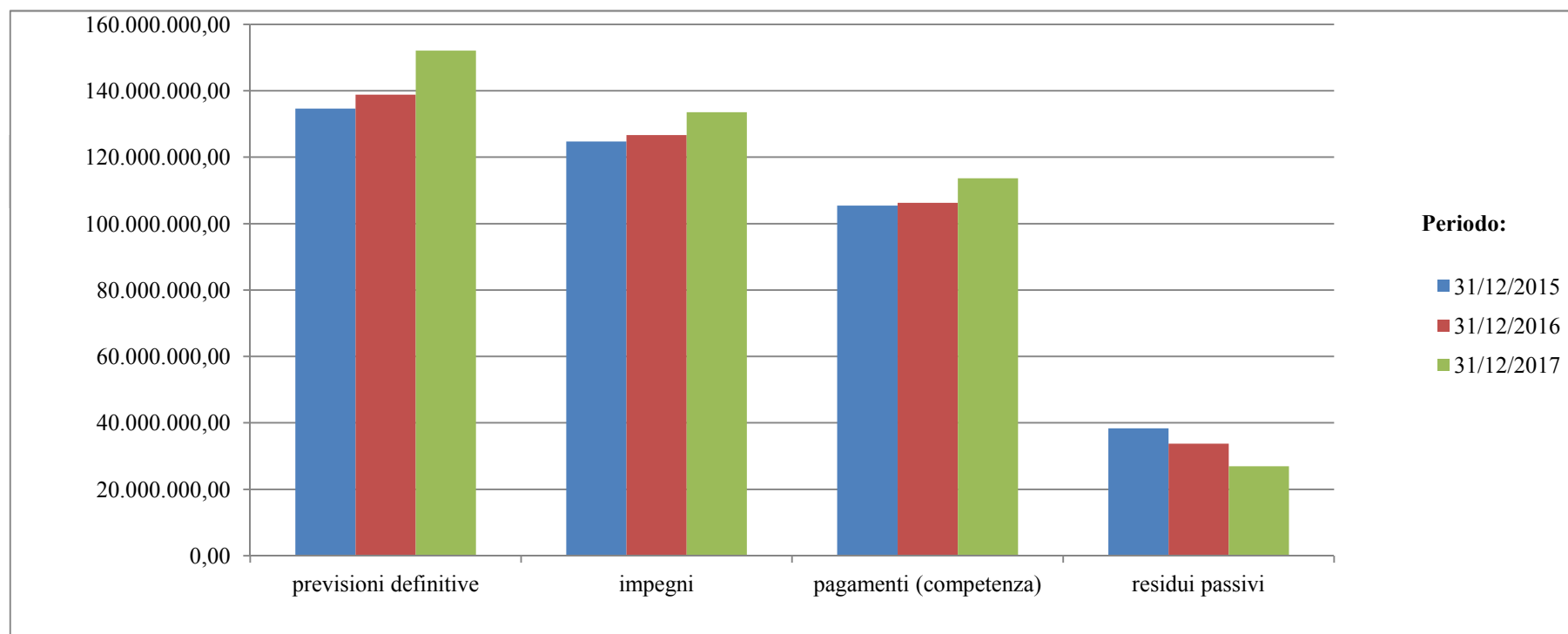


ANALISI TOTALE GENERALE USCITE - GESTIONE DELLA COMPETENZA E DEI RESIDUI

	31/12/2015	%	31/12/2016	%	31/12/2017
Previsioni Definitive	134.681.723,83	3,10%	138.853.868,84	12,93%	152.099.650,01
Impegni	124.738.942,72	1,57%	126.697.796,76	7,07%	133.554.477,97
Pagamenti (competenza)	105.469.708,82	0,72%	106.232.872,18	7,80%	113.695.876,96
Residui passivi	38.396.596,86	-12,06%	33.766.529,40	-29,92%	26.907.856,20

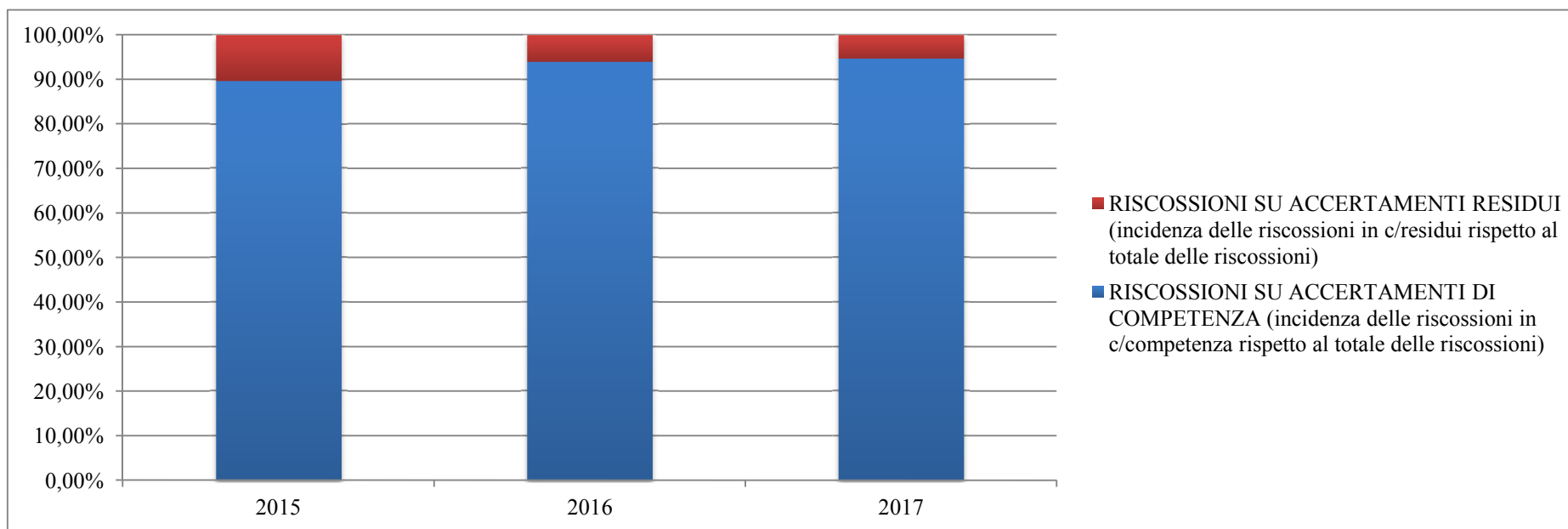
(incluse le partite di giro)

(*) variazione in percentuale rispetto all'anno 2015



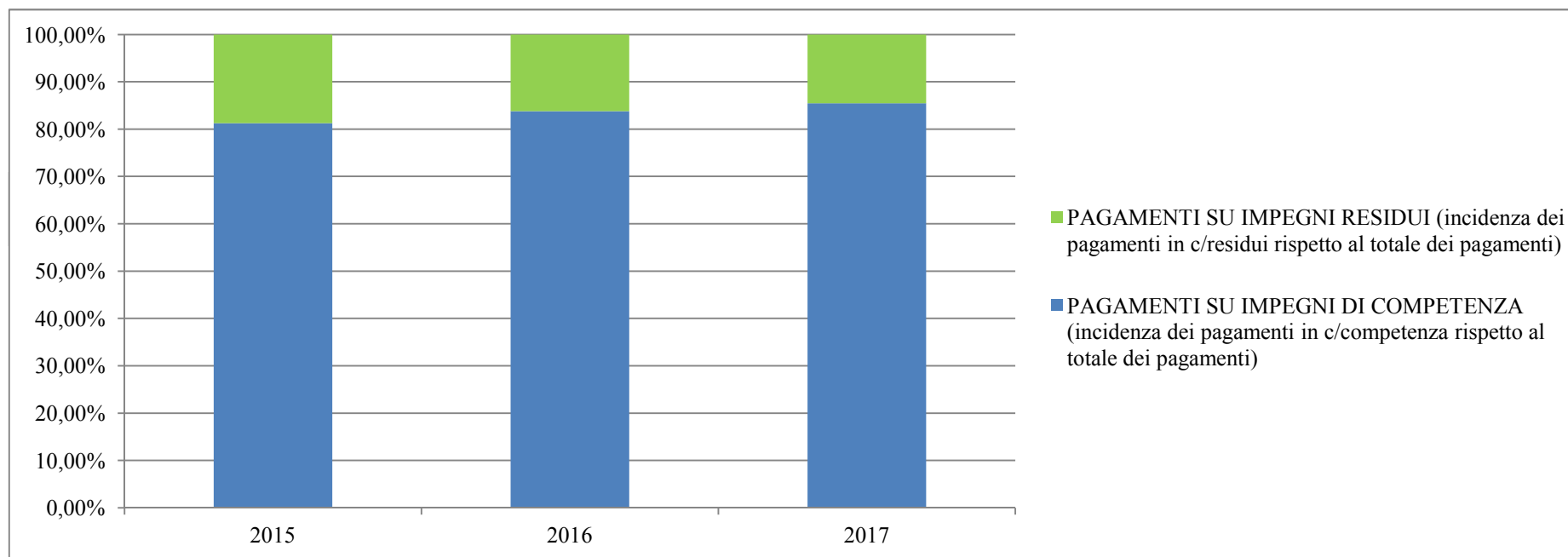
ANALISI DELLE RISCOSSIONI

	2015	2016	2017
RISCOSSIONI SU ACCERTAMENTI DI COMPETENZA (incidenza delle riscossioni in c/competenza rispetto al totale delle riscossioni)	89,73%	94,00%	94,66%
RISCOSSIONI SU ACCERTAMENTI RESIDUI (incidenza delle riscossioni in c/residui rispetto al totale delle riscossioni)	10,27%	6,00%	5,34%



ANALISI DEI PAGAMENTI

	2015	2016	2017
PAGAMENTI SU IMPEGNI DI COMPETENZA (incidenza dei pagamenti in c/competenza rispetto al totale dei pagamenti)	81,28%	83,82%	85,47%
PAGAMENTI SU IMPEGNI RESIDUI (incidenza dei pagamenti in c/residui rispetto al totale dei pagamenti)	18,72%	16,18%	14,53%



SITUAZIONE DEL PERSONALE

(evoluzione nel periodo 31/12/2016 - 01/01/2017 - 31/12/2017)

Alla data del 31 dicembre 2016 risultavano in servizio presso ISPRA i seguenti dipendenti:

Personale a Tempo Indeterminato:

n.	14 Dirigenti	(incluso n. 1 Dirigente fuori ruolo a seguito conferimento incarico di Direttore Generale INGV)	
n.	24	livello	I
n.	160	livello	II
n.	403	livello	III
n.	145	livello	IV
n.	144	livello	V
n.	113	livello	VI
n.	117	livello	VII
n.	13	livello	VIII
n.	1.119 Totale		
n.	1.133	Totale dipendenti a tempo indeterminato, compresi i Dirigenti	

Personale a Tempo Determinato:

n.	3 Dirigenti		
n.	58	livello	III
n.	1	livello	V
n.	29	livello	VI
n.	9	livello	VII
n.	1	livello	VIII
n.	98 Totale		
n.	101	Totale dipendenti a tempo determinato, compresi i Dirigenti, escluso il Direttore Generale	
n.	1.234	Totale dipendenti compresi i Dirigenti in servizio al termine dell'esercizio 2016 escluso il Direttore Generale	

La situazione del personale a T.I. e del personale a T.D. si è modificata a seguito degli effetti delle cessazioni dal servizio con decorrenza 1 gennaio 2017. Si riporta di seguito la situazione del personale aggiornata ripartita per livello anche a seguito della riorganizzazione dell'Ispra e dell'affidamento degli incarichi dirigenziali conseguenti alla ridetta riorganizzazione.

Personale a Tempo Indeterminato:

n.	12 Dirigenti			(di cui uno fuori ruolo e Direttore Generale INGV e ad esclusione di n.2 Dirigenti in aspettativa senza assegni per incarico Dirigenziale I Fascia)
n.	20	livello	I	
n.	156	livello	II	
n.	401	livello	III	
n.	143	livello	IV	
n.	142	livello	V	
n.	112	livello	VI	
n.	117	livello	VII	
n.	13	livello	VIII	
n.	1.104 Totale			
n.	1.116	Totale dipendenti a tempo indeterminato, compresi i Dirigenti		

Personale a Tempo Determinato:

n.	15 Dirigenti			(inclusi 2 Dirigenti di II Fascia con incarico di I Fascia)
n.	58	livello	III	
n.	1	livello	V	
n.	29	livello	VI	
n.	9	livello	VII	
n.	0	livello	VIII	
n.	97 Totale			
n.	112	Totale dipendenti a tempo determinato, compresi i Dirigenti, escluso il Direttore Generale		

Durante l'anno sono state registrate diverse assunzioni e cessazioni, che hanno determinato ulteriori modifiche.

Riepilogando, alla data del 31 Dicembre 2017, risultavano in servizio presso l'Ispra n.1.214 unità, a seguito delle procedure di stabilizzazione e del Piano di Fabbisogno 2015-2018, così suddivise:

Personale Tempo Indeterminato:

n.	12	Dirigenti	(di cui uno fuori ruolo e Direttore Generale INGV e ad esclusione di n.2 Dirigenti in aspettativa senza assegni per incarico Dirigenziale I Fascia)
		Dipendenti	
n.	20	livello	I
n.	148	livello	II
n.	421	livello	III
n.	139	livello	IV
n.	138	livello	V
n.	121	livello	VI
n.	126	livello	VII
n.	13	livello	VIII
n.	1.126	Totale	
n.	1.138	Totale dipendenti a tempo indeterminato, compresi i Dirigenti	

Personale Tempo Determinato:

n.	14	Dirigenti	(ad inclusione di n.2 Dirigenti in aspettativa senza assegni per incarico Dirigenziale I Fascia e dimissioni dall'incarico di un Dirigente II Fascia).
n.	44	livello	III
n.	18	livello	VI
n.	62	Totale	

76 Totale dipendenti a tempo determinato, compresi i Dirigenti, escluso il Direttore Generale

Riepilogando, il personale dell'Istituto, ad esclusione del Direttore Generale, al 31 dicembre 2017, risulta così composto:

- n. **1.214** Unità così suddivise:
 - n. 26 Dirigenti di cui 14 a tempo determinato
 - n. 62 Dipendenti a tempo determinato
 - n. 1.126 Dipendenti a tempo indeterminato
 - di cui 24 unità di personale comandato presso altre amministrazioni
 - non sono attivi comandi provenienti da altre amministrazioni

CRITERI DI AMMORTAMENTO

Il valore da ammortizzare è pari al valore d'iscrizione del bene nell'inventario comprensivo di IVA.

Il periodo di ammortamento corrisponde alla vita utile del bene da ammortizzare (periodo durante il quale, il bene fornisce utilità economica all'Istituto) ed è dipendente da fattori di natura fisica (grado di usura, costi di manutenzione) ed economica (progresso tecnologico).

I criteri di ripartizione dell'ammortamento servono a garantire una suddivisione sistematica del valore del bene in più esercizi, in funzione della vita utile dello stesso. Nello specifico il criterio adottato, prevede un ammortamento pari al 50% della quota annuale per il primo esercizio e l'applicazione totale dell'aliquota per gli esercizi successivi, fino all'ammortamento totale del valore di iscrizione.

Le quote e i relativi periodi di ammortamento, suddivisi per categoria merceologica, sono riportati nella seguente tabella:

CATEGORIA BENI	CAP.	QUOTA %	Periodo amm. (anni)
Impianti per attività di ricerca	3200	15%	8
Apparecchi e strumenti	3210 – 3310	15%	8
Macchine	3210	5%	21
Attrezzature	3210	15%	8
Calcolatori ed acquisizione dati	3210 - 3310 - 3720	25%	5
Mobili per impieghi speciali di laboratorio	3210	10%	11
Mobili ed arredi per ufficio	3240 – 3300	10%	11
Acquisto di software (di proprietà dell'Amministrazione)	3250	20%	6
Mezzi di trasporto speciali	3290	10%	11
Mezzi di trasporto convenzionali	3290	20%	6
Macchine per ufficio	3300	20%	6
Elettrodomestici – Attrezzature bar, mensa	3300	5%	21
Materiale bibliografico	3230	5%	21
Manutenzioni straordinarie immobili	3260	2%	51
Miglioramenti fondiari (terreni)	3270	-	-

SITUAZIONE PATRIMONIALE

Nel prospetto della parte attiva dello Stato Patrimoniale 2017, l'importo dei crediti ammonta ad euro 28.872.131, con una riduzione di circa 8,2 milioni rispetto all'anno precedente, da imputarsi essenzialmente allo stralcio del credito verso RFI come già accennato.

Nel prospetto della parte passiva dello Stato Patrimoniale, si registra una diminuzione del patrimonio netto pari a 12 milioni di euro, per effetto del risultato negativo del conto economico.

Il valore del trattamento di fine rapporto ha subito un incremento di euro 2.620.770, per effetto dell'accantonamento annuale al netto delle liquidazioni erogate durante l'anno.

Il debito verso i fornitori rileva un aumento di circa 1.250 mila euro rispetto all'anno precedente, dovuto all'iscrizione della posizione debitoria a seguito della convenzione con RFI, pari a 1.820 mila euro, che risulta solo in parte compensata dal decremento di 569 mila euro dei debiti per fatture passive da pagare.

Il debito generato dalla quota capitale dall'anticipazione di cassa è stato completamente ripianato nel corso dell'anno, per cui non si registra alcuna quota residua sullo stato patrimoniale.

Il Fondo per Rischi e Oneri Futuri è stato incrementato per far fronte agli aumenti di spese di personale dovuti dalla corresponsione del saldo salario accessorio e dai rinnovi contrattuali, da una quota residua riscossa dall'ex-INPDAP da versare nella polizza INA e dall'accantonato per le sentenze avverse di cause pendenti.

Si riportano in dettaglio le singole voci, precisando che gli scostamenti dagli importi indicati sul prospetto dello Stato Patrimoniale e Conto Economico sono dovuti agli arrotondamenti:

STATO PATRIMONIALE ATTIVO

B) IMMOBILIZZAZIONI

Si rappresentano schematicamente le movimentazioni intervenute nel corso dell'esercizio 2017 precisando che nelle colonne "Incrementi dell'anno" è riportato il valore relativo alle fatture passive pervenute nell'esercizio 2017. Tali importi sono allineati con le risultanze dell'inventario.

I. IMMOBILIZZAZIONI IMMATERIALI

4 - Concessioni, licenze, marchi e diritti simili

Capitoli	Totale al 31/12/2016	Incrementi dell'anno	Radiazioni	Ammortamento dell'anno	Totale al 31/12/2017
3250	3.491,31	702,92	0,00	2.718,28	1.475,95
	3.491,31	702,92	0,00	2.718,28	1.475,95
				Tot. BI.4	1.475,95
				TOTALE I	1.475,95

II. IMMOBILIZZAZIONI MATERIALI

1 - Terreni e fabbricati

Capitoli	Totale al 31/12/2016	Incrementi dell'anno	Radiazioni	Ammortamento dell'anno	Totale al 31/12/2017
3260	9.807.675,18	162.313,08	0,00	294.104,72	9.675.883,54
3270	7.089.494,46	0,00	0,00	0,00	7.089.494,46
	16.897.169,64	162.313,08	0,00	294.104,72	16.765.378,00
				Tot. BII.1	16.765.378,00

2 - Impianti e macchinari

Capitoli	Totale al 31/12/2016	Incrementi dell'anno	Radiazioni	Ammortamento dell'anno	Totale al 31/12/2017
3720	100.539,76	0,00	0,00	46.846,19	53.693,57
	100.539,76	0,00	0,00	46.846,19	53.693,57
				Tot. BII.2	53.693,57

3 - Attrezzature industriali e commerciali

Capitoli	Totale al 31/12/2016	Incrementi dell'anno	Radiazioni	Ammortamento dell'anno	Totale al 31/12/2017
3210	5.015.003,62	310.459,40	0,00	1.455.261,00	3.870.202,02
3240	0,00	0,00	0,00	0,00	-
	5.015.003,62	310.459,40	0,00	1.455.261,00	3.870.202,02
				Tot. BII.3	3.870.202,02

4 - Automezzi e motomezzi

Capitoli	Totale al 31/12/2016	Incrementi dell'anno	Radiazioni	Ammortamento dell'anno	Totale al 31/12/2017
3290	77.007,54	0,00	0,00	23.847,12	53.160,42
	77.007,54	0,00	0,00	23.847,12	53.160,42
				Tot. BII.4	53.160,42

7 - Altri beni

Capitoli	Totale al 31/12/2016	Incrementi dell'anno	Radiazioni	Ammortamento dell'anno	Totale al 31/12/2017
3230	4.538.931,92	28.659,92	0,00	434.345,62	4.133.246,22
3280	332.566,15	0,00	0,00	0,00	332.566,15
3300	818.450,42	30.216,48	0,00	169.328,46	679.338,44
3310	7.066,72	0,00	0,00	7.066,72	0,00
	5.697.015,21	58.876,40	0,00	610.740,80	5.145.150,81
				Tot. BII.7	5.145.150,81
				TOTALE II	25.887.584,82

III. IMMOBILIZZAZIONI FINANZIARIE

2 - Crediti

d) - Verso altri

Si riporta il valore delle polizze INA per il 2017 che presenta un incremento rispetto al 2016 di circa 862 mila euro.

Tot. BIII.2d	24.434.998,94
TOTALE III	24.434.998,94
TOTALE IMMOBILIZZAZIONI B)	50.324.059,71

C) ATTIVO CIRCOLANTE

I. RIMANENZE

4) - Prodotti finiti e merci 9.725,40

Si riporta il valore delle rimanenze di magazzino al termine dell'esercizio.

Tot. CI.4	9.725,40
------------------	-----------------

TOTALE I	9.725,40
-----------------	-----------------

II. CREDITI

1) - Crediti verso utenti, clienti, ecc.

Sono valorizzati i totali generali per capitolo, relativi ai residui attivi, come da rendiconto finanziario.

Capitolo	Descrizione	Residui 2017
0120	Ricerche e servizi commissionati da amministrazioni pubbliche	8.170.483,96
0130	Ricerche e servizi commissionati da soggetti privati	1.916.266,59
0160	Proventi derivanti dalla prestazione di servizi tecnici e di ricerca	2.079.713,00
0190	Proventi derivanti da certificazioni, controlli di sicurezza e protezione sanitaria e ambientali	61.562,22
0220	Proventi derivanti da certificazioni e controlli	94.436,60
0530	Partecipazioni enti internazionali per contratti di associazione e ricerca	2.992.359,88
7040	Rimborso di somme pagate per conto terzi (iva)	142.947,25
Totale 1)	Crediti verso utenti, clienti, ecc.	15.457.769,50

4) - Crediti verso lo Stato ed altri soggetti pubblici

Capitolo	Descrizione	Residui 2017
0050	Contributi a carico dello Stato	0,00
0080	Altri finanziamenti da parte dello stato	879.516,92
0090	Finanziamenti da parte delle regioni	121.317,90
0100	Contributi e concorsi erogati da altri enti pubblici	9.351.949,14
0110	Finanziamenti dei comuni e delle province	0,00
7000	Ritenute erariali	4.270,68
7010	Ritenute previdenziali ed assistenziali	19.151,58
Totale 4)	Crediti verso lo Stato ed altri soggetti pubblici	10.376.206,22

5) - Crediti verso altri

Viene contabilizzato, tra l'altro, l'importo effettivo del credito verso i dipendenti per prestiti concessi dall' Ente.

Capitolo	Descrizione	Residui 2017
0430	Altri recuperi e rimborsi diversi	0,00
0440	Recupero per assenze dal servizio dei pubbl. dipend. Art. 71 Comma 1 Legge 133/08	78.340,78
0450	Recuperi e rimborsi di oneri per il personale	296.848,00
0460	Rimborsi di spese per mensa	31.166,56
0470	Recuperi e rimborsi di spese per l' acquisto di beni di consumo e di servizi	2.806,60
0500	Proventi vari o straordinari	8.049,66
0510	Altre entrate eventuali	39.792,07
0550	Rimborsi per personale in comando presso altre amministrazioni	1.425.037,21
0761	TFS/TFR del personale trasferito da accantonare al fondo	206.867,94
7030	Trattenute per conto di terzi	80.134,62
7050	Partite in sospeso	488.679,35
	Totale parziale	2.657.722,79
	Crediti verso dipendenti per prestiti	380.432,18
Totale 5)	Crediti verso altri	3.038.154,97
	TOTALE II	28.872.130,69

IV. DISPONIBILITÀ LIQUIDE

1) - Depositi bancari e postali

Il saldo del conto bancario coincide con le movimentazioni dei mandati e reversali dell'anno.

Totale 1) Depositi bancari e postali	2.095.041,51
TOTALE IV	2.095.041,51
TOTALE ATTIVO CIRCOLANTE (C)	30.976.897,60
TOTALE ATTIVO	81.300.957,31

STATO PATRIMONIALE PASSIVO

A) PATRIMONIO NETTO

Il patrimonio netto ha subito un decremento per effetto del risultato economico negativo.

VIII. Avanzi (Disavanzi) economici portati a nuovo	15.348.199,05
IX. Avanzo (Disavanzo) economico d'esercizio	-11.847.874,51
TOTALE PATRIMONIO NETTO (A)	3.500.324,54

B) CONTRIBUTI IN CONTO CAPITALE

3) - Contributi in natura

Nei contributi in natura sono rappresentate le donazioni e gli scambi che hanno accresciuto il patrimonio librario. L'importo è rettificato dall'ammortamento.

Totale 3)	Contributi in natura	203.884,05
------------------	-----------------------------	-------------------

TOTALE CONTRIBUTI IN CONTO CAPITALE (B)	203.884,05
--	-------------------

C) FONDI PER RISCHI ED ONERI FUTURI

1) - Per trattamento di quiescenza ed obblighi simili

Nel fondo è stato iscritto l'ammontare dell'accantonamento obbligatorio per il personale aderente al Fondo di previdenza complementare "PERSEO SIRIO".

Totale 1)	Per trattamento di quiescenza ed obblighi simili	28.773,52
------------------	---	------------------

3) - Per altri rischi ed oneri futuri

Si accantonano le somme che presumibilmente dovranno essere versate per effetto di sentenze negative per cause verso l'Istituto, a cui si aggiungono i costi per oneri futuri relativi al pagamento del saldo salario accessorio ed i costi per rinnovi contrattuali del personale.

Totale 3)	Per altri oneri e rischi futuri	4.445.307,48
------------------	--	---------------------

TOTALE FONDI RISCHI E ONERI FUTURI (C)	4.474.081,00
---	---------------------

D) TRATTAMENTO DI FINE RAPPORTO DI LAVORO SUBORDINATO	63.998.393,98
--	----------------------

Sono state erogate liquidazioni per euro 1.986.663,92.

Il valore del T.F.S. è fornito dal Servizio Gestione Economica del Personale.

E) RESIDUI PASSIVI CON SEPARATA INDICAZIONE, PER CIASCUNA VOCE DEI CREDITI, DEGLI IMPORTI ESIGIBILI ENTRO L'ESERCIZIO SUCCESSIVO

5) - Debiti verso fornitori

Il conto espone il debito per fatture da pagare, comprendenti sia quelle dell'anno che quelle degli esercizi precedenti, nonché il debito a seguito dei costi che l'Ente dovrà affrontare in adempimento della convenzione con RFI, pari ad euro 1.820.000; tale importo è stato contabilizzato in questa voce in quanto si è ritenuta la più attinente per la tipologia di debito, in considerazione anche del fatto che riguarda prestazioni da effettuare e fatture da ricevere per l'esecuzione della convenzione citata.

Totale 5)	Debiti verso fornitori	4.385.344,13
------------------	-------------------------------	---------------------

8) - Debiti tributari

Capitolo	Descrizione	Residui 2017
7040	Somme pagate per conto terzi	1.276,98

Totale 8)	Debiti tributari	1.276,98
------------------	-------------------------	-----------------

9) - Debiti verso Istituti di previdenza e sicurezza sociale

Capitolo	Descrizione	Residui 2017
7010	Ritenute previdenziali ed assistenziali	666.338,63

Totale 9)	Debiti verso Istituti di previdenza e sicurezza sociale	666.338,63
------------------	--	-------------------

11) - Debiti verso lo Stato ed altri soggetti pubblici

Capitolo	Descrizione	Residui 2017
7000	Ritenute erariali	1.869.962,92

Totale 11)	Debiti verso lo Stato ed altri soggetti pubblici	1.869.962,92
-------------------	---	---------------------

12) - Debiti diversi

Il conto rileva le somme rimaste da pagare per impegni assunti sui capitoli 7030 e 7050, nonché su fatture/note debito non pagate, per impegni assunti sul capitolo 2120.

Capitolo	Descrizione	Residui 2017
7030	Trattenute per conto di terzi	476.005,20
7050	Partite in sospeso	1.725.345,88
2120	Assegni di ricerca	0,00
Totale 12)	Debiti diversi	2.201.351,08
TOTALE DEBITI (E)		9.124.273,74

F) RATEI E RISCONTI

2) - Risconti passivi

Non si registrano risconti passivi.

Totale 2)	Risconti passivi	0,00
TOTALE RATEI E RISCONTI (F)		0,00
TOTALE PASSIVO E NETTO		81.300.957,31

CONTO ECONOMICO

Il Conto Economico è stato redatto in ottemperanza a quanto previsto dall'art. 41 del D.P.R. 97/2003. Analogamente agli scorsi anni, i ricavi sono quindi rappresentati in modo prevalente dagli accertamenti dell'anno, a cui si aggiungono i rendimenti delle polizze INA accese a tutela del T.F.S. dei dipendenti e gli interessi sui prestiti che l'Ispra ha concesso ai propri dipendenti.

Il valore della produzione ha subito un aumento di circa 260 mila euro dovuta essenzialmente a maggiori ricavi da contratti/convenzioni attive nonostante il minor contributo statale.

Tra i costi sono state contabilizzate le fatture passive pervenute durante l'esercizio, le spese di personale in base all'effettiva uscita finanziaria e gli ammortamenti calcolati in base alle aliquote riportate nel paragrafo "Criteri di ammortamento" che costituisce parte integrante della nota illustrativa.

Per il 2017 si registra una considerevole riduzione dei costi, pari a circa 2,2 milioni di euro, nonostante il rilevante accantonamento ai Fondi. Risultato raggiunto grazie alla politica di costante controllo e razionalizzazione tesa a contrastare l'aumento delle spese. La diminuzione delle poste passive in associazione all'aumento del valore della produzione ha determinato una differenza positiva di circa 3,4 milioni di euro, in aumento, rispetto allo scorso anno, di 2,5 milioni.

La voce che ha maggiormente contribuito a tale diminuzione sono i costi di personale, per circa 3 milioni, i costi per servizi e per materie prime, sussidiarie e merci, per un totale di quasi 2 milioni, gli ammortamenti per circa 570 mila euro.

Tra le partite straordinarie si rilevano le insussistenze dell'attivo per rettifiche in diminuzione dei residui attivi dovute in maggior parte al già accennato stralcio del credito verso RFI, a cui si aggiungono sopravvenienze del passivo, pari a 1.820 mila euro, dovute a costi aggiuntivi relativi alla citata convenzione.

Per i motivi suesposti, al termine dell'esercizio finanziario 2017, si registra un disavanzo di 12 milioni di euro con un aumento del disavanzo di 5,7 milioni di euro rispetto all'anno precedente.

Si passa all'esame delle singole voci:

A) VALORE DELLA PRODUZIONE

1) - Proventi e corrispettivi per la produzione delle prestazioni e/o servizi

Capitolo	Descrizione	Accertamenti 2017
0120	Ricerche e servizi commissionati da amministrazioni pubbliche	7.410.917,41
0130	Ricerche e servizi commissionati da soggetti privati	3.921.300,69
0220	Proventi derivanti da certificazioni e controlli	862.638,26
0530	Partecipazioni enti internazionali per contratti di associazione e ricerca	3.750.035,54
Totale 1)	Proventi e corrispettivi per la produzione delle prestazioni e/o servizi	15.944.891,90

2) variazione delle rimanenze dei prodotti in corso di lavorazione, semilavorati e finiti:

Incremento del valore delle rimanenze rispetto allo scorso anno. 1.474,90

Totale 2)	Variazioni delle rimanenze dei prodotti in corso di lavorazione, semilavorati e finiti	1.474,90
------------------	---	-----------------

5) - Altri ricavi e proventi, con separata indicazione dei contributi di competenza dell'esercizio**a) - In conto esercizio**

In questa voce viene contabilizzato il contributo dello Stato e di altri enti pubblici.

Capitolo	Descrizione	Accertamenti 2017
0050	Contributi a carico dello stato	80.750.190,00
0080	Altri finanziamenti da parte dello stato	439.371,00
0100	Contributi e concorsi erogati da altri enti pubblici	0,00

Totale a)	In conto esercizio	81.189.561,00
------------------	---------------------------	----------------------

b) - Altri ricavi e proventi

Si fa riferimento, oltre ai ricavi dovuti a recuperi sugli emolumenti al personale, anche al rimborso per stipendi al personale in posizione di comando presso altri enti.

Capitolo	Descrizione	Accertamenti 2017
0430	Altri recuperi e rimborsi diversi	0,00
0440	Recuperi per assenze dal servizio dei pubblici dipendenti art. 71 comma 1 Legge 133/08	85.000,00
0450	Recuperi e rimborsi di oneri per il personale	204.887,44
0460	Rimborsi di spese per mensa	30.500,00
0470	Recuperi e rimborsi di spese per l'acquisto di beni di consumo e di servizi	11.286,13
0510	Altre entrate eventuali	188.109,54
0520	Rimborsi assicurazioni	9.864,01
0550	Rimborsi per personale in comando	1.105.199,47
0761	TFS/TFR del personale trasferito da accantonare al Fondo indennità di anzianità	50.000,00
	Riscossione di una polizza ex AGENSUD per un dipendente in pensionamento.	57.817,06
	Totale	1.742.663,65
Totale b)	Altri ricavi e proventi	1.742.663,65
Totale	Altri ricavi e proventi con separata indicazione dei contributi di competenza dell'esercizio	82.932.224,65
Totale valore della produzione (A)		98.878.591,45

B) COSTI DELLA PRODUZIONE

6) - Costi per materie prime, sussidiarie, consumo e merci

Si riporta il valore del conto, con il dettaglio dei capitoli relativi agli impegni a cui sono collegate le fatture pervenute nel 2017.

Capitolo	Descrizione	
1530	Spese per l'acquisto di materiale di consumo	
1650	Spese per l'acquisto di materiale per disegni, stampati e cancelleria	
1730	Indumenti e accessori protettivi per norme di sicurezza sul lavoro e indumenti convenzionali	
Totale 6)	Costi per materie prime, sussidiarie, consumo e merci	384.346,31

7) - Costi per servizi

Si riporta il valore del conto, con il dettaglio dei capitoli relativi agli impegni a cui sono collegate le fatture pervenute nel 2017.

Capitolo	Descrizione	
1000	Compensi, indennità e rimborsi ai componenti gli organi collegiali di amministrazione	
1010	Compensi, indennità, rimborsi, ai componenti il collegio dei revisori	
1180	Indennità di rimborso spese di trasporto per missioni in Italia	
1181	Spese di missioni di ispezione, verifica, controlli e monitoraggi	
1182	Spese di missione derivanti da obblighi internazionali	
1183	Spese di missione derivanti dall'attuazione di programmi U.E.	
1184	Spese per missioni derivanti da obblighi contrattuali con soggetti privati	
1190	Indennità di rimborso spese di trasporto per missioni all'estero	
1210	Spese trasporto del personale per e dai centri	
1220	Funzionamento servizi mensa	
1250	Personale comandato da altre amministrazioni	
1260	Corsi per il personale e partecipazione alle spese per corsi indetti da enti, istituzioni ed amministrazioni varie	
1261	Formazione al personale su norme anticorruzione	
1280	Spesa per la concessione di buoni pasto al personale	
1290	Compensi per docenze a dipendenti	

Capitolo	Descrizione
1132	Oneri previdenziali ed assistenziali a carico dell'ente per lavoratori autonomi e co.co.co.
1461	Manutenzione ed esercizio di mezzi speciali (compresi natanti)
1511	Contratti di servizi tecnici e scientifici a persone fisiche
1512	Contratti di servizi tecnici e scientifici a ditte e società
1550	Manutenzioni ordinarie beni immobili
1551	Interventi sulle infrastrutture per adempimenti normativi in materia di sicurezza ed igiene dei luoghi di lavoro
1561	Manutenzioni ed esercizio mezzi di trasporto
1562	Manutenzione ed esercizio automezzi
1563	Manutenzioni ed esercizio dei natanti
1570	Spese per la organizzazione e la partecipazione a convegni, congressi, mostre e seminari
1571	Spese per la partecipazione a convegni, congressi, mostre e seminari
1573	Spese per l'organizzazione di convegni
1574	Spese per l'organizzazione di congressi, mostre e seminari
1600	Spese per il funzionamento delle commissioni tecniche e consultive
1610	Onorari e compensi per speciali incarichi
1630	Spese per accertamenti sanitari
1640	Spese per concorsi
1660	Riproduzione disegni e fotoriproduzione
1680	Forza motrice, luce, acqua e gas
1690	Pulizia e disinfestazione locali
1700	Guardiania
1710	Spese postali
1711	Spedizioni di campionature, libri ed altro materiali
1720	Assicurazioni nucleari e convenzionali
1750	Facchinaggio, trasporti nucleari e convenzionali, smaltimento rifiuti tossici e nocivi
1760	Acquisto di altri servizi
1770	Visite e permanenze di studio nel quadro degli accordi e rapporti e rapporti nazionali e internazionali
1780	Spese di rappresentanza
1790	Spese telefoniche
1791	Trasmissione dati e canoni vari
1800	Spese per pubblicità
1801	Spese per la pubblicazione di bandi di gara e concorsi

Capitolo	Descrizione	
1810	Contratti di studio, di ricerca ed acquisizione di risultati e conoscenze	
1830	Contratti di progettazione di rilevamento ed acquisizione dati per lo sviluppo dei progetti	
1850	Manutenzione attrezzature tecniche, macchine e strumentazioni scientifiche	
1860	Manutenzione e aggiornamento software	
1870	Spese per acquisto software e servizi informatici	
1890	Interventi agroambientali	
2750	Spese per l'attuazione di progetti cofinanziati da U.E.	
2760	Spese per l'attuazione del regolamento Reach	
	Totale fatture	10.404.195,91

Si contabilizza inoltre il costo per le commissioni addebitate e calcolate a storno dei premi versati sulle polizze assicurative 20.384,87

Totale 7)	Costi per servizi	10.424.579,78
------------------	--------------------------	----------------------

8) - Costi per godimento beni di terzi

Si riporta il valore del conto, con il dettaglio dei capitoli relativi agli impegni a cui sono collegate le fatture pervenute nel 2017.

Capitolo	Descrizione	
1543	Noleggio automezzi	
1544	Noleggio natanti e aeromobili	
1670	Fitto di locali, riscaldamento e condizionamento	
1880	Noleggio di apparecchiature	

Totale 8)	Costi per godimento beni di terzi	5.495.217,57
------------------	--	---------------------

9) - Costi per il personale:

a) - Salari e stipendi

Si contabilizzano le spese sostenute sui capitoli sotto elencati. Da rilevare la mancata incidenza delle spese per il contenzioso rispetto al pagato del rendiconto finanziario, in quanto per coprire il costo è stato utilizzato interamente il Fondo per Rischi e oneri Futuri.

Capitolo	Descrizione	Importo
1080	Spese per personale derivanti da contenzioso	0,00
1100	Stipendi e altri assegni fissi al personale a ruolo	38.675.817,97
1110	Stipendi e altri assegni fissi al personale con contratto a termine	2.649.441,08
1150	Somme per il finanziamento del trattamento accessorio personale a T.I.	10.722.891,24
1170	Somme per il finanziamento del trattamento accessorio personale a T.D.	517.056,36
Totale a)	Salari e stipendi	52.565.206,65

b) - Oneri sociali

Capitolo	Descrizione	Importo
1131	Oneri previdenziali ed assistenziali a carico dell'ente per dipendenti	14.410.448,51
Totale b)	Oneri sociali	14.410.448,51

c) - Trattamento di fine rapporto

Si rileva l'adeguamento del fondo per il pagamento del TFS ai dipendenti, in base ai valori comunicati dal Servizio Trattamento Economico.

Totale c)	Trattamento di fine rapporto	4.607.433,47
------------------	-------------------------------------	---------------------

d) - Trattamento di quiescenza e simili

Capitolo	Descrizione	Importo
1135	Versamenti al Fondo Sirio	1.166,27
1134	Trattamento di quiescenza personale Legge 336/1970	0,00
	Accantonamento della quota annuale di maturato nel Fondo di previdenza Sirio	7.359,70
Totale d)	Trattamento di quiescenza e simili	8.525,97

e) - Altri costi:

Capitolo	Descrizione	Importo
1133	Oneri previdenziali ed assistenziali a carico dell' ente per personale con assegni di ricerca	11.733,90
2120	Assegni per la collaborazione ad attività di ricerca	70.749,70
2130	Borse di studio a laureati e laureandi	0,00
2210	Equo indennizzo al personale per la perdita dell'integrità fisica subita per infermità contratta per causa di servizio	0,00
Totale e)	Altri costi	82.483,60
Totale 9)	Costi per il personale	71.674.098,20

10) - Ammortamenti e svalutazioni**a) - Ammortamento delle immobilizzazioni immateriali**

Si rileva l'ammortamento effettuato sul valore iscritto nello Stato Patrimoniale attivo alla voce "Concessioni, licenze, marchi e diritti simili" sulla base delle aliquote precedentemente menzionate.

totale a)	Ammortamento delle immobilizzazioni immateriali	2.718,28
------------------	--	-----------------

b) - Ammortamento delle immobilizzazioni materiali

Si rileva l'ammortamento sulle immobilizzazioni materiali con esclusione dei terreni e dei beni museali. L'importo è rettificato dalla quota di ammortamento relativa ai libri inventariati ricevuti in donazione e iscritti nello Stato Patrimoniale Passivo alla voce "Contributi in natura".

totale b)	Ammortamento delle immobilizzazioni materiali	2.420.069,09
------------------	--	---------------------

Totale 10)	Ammortamenti e svalutazioni	2.422.787,37
-------------------	------------------------------------	---------------------

12) - Accantonamenti per rischi

Si adegua il Fondo per Rischi e Oneri Futuri per una causa pendente non prevista e in corso di definizione in tempi brevi.

Totale 12)	Accantonamenti per rischi	169.516,90
-------------------	----------------------------------	-------------------

13) - Accantonamenti ai fondi per oneri

Si accantonano le somme necessarie per il pagamento del saldo del salario accessorio, gli aumenti per i rinnovi contrattuali e spese future per un residuo importo da accantonare alle polizze per le liquidazioni dei dipendenti.

Totale 13)	Accantonamenti ai fondi per oneri	2.668.616,21
-------------------	--	---------------------

14) - Oneri diversi di gestione

Si riporta il valore del conto, con il dettaglio dei capitoli relativi agli impegni a cui sono collegate le fatture pervenute nel 2017.

Capitolo	Descrizione	
1480	Spese per liti ecc., spese di patrocinio legale ecc.	
1540	Manutenzione, noleggio ed esercizio natanti per ricerca	
1580	Pubblicazioni varie e diffusione informazioni, stampa e pubblicazione del bollettino del Servizio Geologico e della Carta Geologica d'Italia	
1590	Oneri amministrativi e spese per il mantenimento e acquisizione brevetti	
1620	Giardinaggio	
2100	Quote associative nazionali	
2110	Quote associative internazionali	
2200	Benefici di natura assistenziale e sociale	
2650	Restituzioni e rimborsi diversi	
2660	Somme per il versamento al Bilancio dello Stato D.L. 78/10 - Legge 122/10	
2670	Somme per il versamento al Bilancio dello Stato D.L. 112/08 - Legge 133/08	
Totale 14)	Oneri diversi di gestione	2.212.726,15
Totale costi (B)		95.451.888,49
DIFFERENZA TRA VALORE E COSTI DELLA PRODUZIONE (A-B)		3.426.702,96

C) PROVENTI E ONERI FINANZIARI

16) - Altri proventi finanziari

a) - Proventi di crediti iscritti nelle immobilizzazioni

Sono valorizzati i rendimenti dell'anno delle polizze INA, accese al fine di consentire il pagamento delle liquidazioni ai dipendenti. I dati vengono forniti dall'Istituto Assicuratore, il quale provvede a capitalizzare le polizze in questione con i suddetti incrementi.

Totale a)	Proventi di crediti iscritti nelle immobilizzazioni	783.608,66
------------------	--	-------------------

d) - Proventi diversi dai precedenti

Il provento scaturisce dagli interessi a carico dei dipendenti, per prestiti concessi dall'ISPRA e riscossi nell'anno sul capitolo 0350 denominato "interessi attivi relativi a mutui ed a prestiti al personale"

Totale d)	Proventi diversi dai precedenti	37.966,54
Totale 16)	Altri proventi finanziari	821.575,20

17) - Interessi e altri oneri finanziari

Non si è registrato alcun costo per interessi passivi

Totale 17)	Interessi e altri oneri finanziari	13.495,26
-------------------	---	------------------

Totale proventi ed oneri finanziari (15+16-17)	808.079,94
---	-------------------

E) PROVENTI E ONERI STRAORDINARI

21) - Oneri straordinari, con separata indicazione delle minusvalenze da alienazioni

Sono state contabilizzate dismissioni di beni inventariati, nonché oneri dovuti ad un contenzioso con una ditta.

Totale 21)	Oneri straordinari, con separata indicazione delle minusvalenze da alienazioni	0,00
-------------------	---	-------------

22) - Sopravvenienze attive ed insussistenze del passivo derivanti dalla gestione dei residui

Sono state contabilizzate le rettifiche delle poste passive dello Stato Patrimoniale relative ai debiti riconducibili ai residui sui capitoli delle partite di giro.

Totale 22)	Sopravvenienze attive ed insussistenze del passivo derivanti dalla gestione dei residui	1.517,73
-------------------	--	-----------------

23) - Sopravvenienze passive ed insussistenze dell' attivo derivanti dalla gestione dei residui

Gli importi indicati, sono costituiti principalmente da rettifiche in diminuzione di accertamenti in conto residui che determinano rettifiche dei crediti iscritti nello Stato Patrimoniale, e dall'aumento della posizione debitoria a seguito della convenzione con RFI.

Totale 23)	Sopravvenienze passive ed insussistenze dell'attivo derivanti dalla gestione dei residui	10.731.213,63
-------------------	---	----------------------

Totale delle partite straordinarie	-10.729.694,90
Risultato prima delle imposte (A-B+C+D+E)	-6.494.912,00
Imposte dell'esercizio	5.352.962,51
Avanzo/disavanzo/Pareggio Economico	-11.847.874,51

TABELLA SINOTTICA

TABELLA SINOTTICA 2017

Valuta: EURO

	ESERCIZIO DI COMPETENZA (B)	ESERCIZIO DI COMPETENZA (C)	ESERCIZIO DI COMPETENZA (D)	GESTIONE DEI RESIDUI (E)	GESTIONE DEI RESIDUI (F)	GESTIONE DEI RESIDUI (G)	GESTIONE DI CASSA (H)	GESTIONE DI CASSA (D+F)	RESIDUI ESERCIZI PRECEDENTI (E-F-G)	RESIDUI ESERCIZIO (C-D)	TOTALE RESIDUI (C-D+E-F-G)
ENTRATE	Prev. Definitiva	Accertamenti	Riscossioni	Consistenza iniz.	Riscossioni	Variazioni neg.	Prev. Definitiva	Riscossioni Tot.	Attivi	Attivi	Attivi
1 - Entrate Correnti	101.289.072,54	98.807.266,03	90.904.511,12	35.516.903,03	6.960.164,23	-8.909.846,62	91.991.599,85	97.864.675,35	19.646.892,18	7.902.754,91	27.549.647,09
2 - Entrate in conto capitale	16.420.000,00	13.409.886,56	13.394.689,87	363.743,96	0,00	0,00	13.235.300,00	13.394.689,87	363.743,96	15.196,69	378.940,65
Totale entrate correnti - clcapitale	117.709.072,54	112.217.152,59	104.299.200,99	35.880.646,99	6.960.164,23	-8.909.846,62	105.226.899,85	111.259.365,22	20.010.636,14	7.917.951,60	27.928.587,74
3 - Entrate per gestioni speciali	0,00	0,00	0,00	0,00	0,00	0,00	0,00	0,00	0,00	0,00	0,00
4 - Partite di giro	31.042.616,90	23.355.360,07	23.265.555,05	876.973,87	230.229,40	-1.366,01	29.856.000,00	23.495.784,45	645.378,46	89.805,02	735.183,48
TOTALE ENTRATE	148.751.689,44	135.572.512,66	127.564.756,04	36.757.620,86	7.190.393,63	-8.911.212,63	135.082.899,85	134.755.149,67	20.656.014,60	8.007.756,62	28.663.771,22
AVANZO AMM. Fine Es. Precedente	3.347.960,57										
FONDO INIZIALE DI CASSA							356.869,11				
USCITE	Prev. Definitiva	Impegni	Pagamenti	Consistenza iniz.	Pagamenti	Variazioni neg.	Prev. Definitiva	Pagamenti Tot.	Passivi	Passivi	Passivi
1 - Uscite correnti	102.458.346,24	95.122.641,47	79.584.479,04	26.668.589,32	13.541.542,85	-7.336.552,14	90.068.363,40	93.126.021,89	5.790.494,33	15.538.162,43	21.328.656,76
2 - Uscite in conto capitale	18.598.686,87	15.076.476,43	14.611.779,34	1.890.124,80	1.456.448,03	-58.104,03	15.515.405,56	16.068.227,37	375.572,74	464.697,09	840.269,83
Totale uscite correnti - clcapitale	121.057.033,11	110.199.117,90	94.196.258,38	28.558.714,12	14.997.990,88	-7.394.656,17	105.583.768,96	109.194.249,26	6.166.067,07	16.002.859,52	22.168.926,59
3 - Uscite per gestioni speciali	0,00	0,00	0,00	0,00	0,00	0,00	0,00	0,00	0,00	0,00	0,00
4 - Partite di giro	31.042.616,90	23.355.360,07	19.499.618,58	5.207.815,28	4.323.109,43	-1.517,73	29.856.000,00	23.822.728,01	883.188,12	3.855.741,49	4.738.929,61
TOTALE USCITE	152.099.650,01	133.554.477,97	113.695.876,96	33.766.529,40	19.321.100,31	-7.396.173,90	135.439.768,96	133.016.977,27	7.049.255,19	19.858.601,01	26.907.856,20
Avanzo amm. fine esercizio	3.850.956,53										
CONSISTENZA DI CASSA fine es.							2.095.041,51				

RENDICONTO DECISIONALE

ISTITUTO: ISPRA Istituto Superiore Protezione e Ricerca Ambientale

UPB: 01 DIREZIONE GENERALE

Codice	Denominazione	Anno finanziario 2017			Anno finanziario 2016		
		Residui	Competenza (Accertamenti)	Cassa (Riscossioni)	Residui	Competenza (Accertamenti)	Cassa (Riscossioni)
TITOLO I	ENTRATE CORRENTI						
Unità 1 02	ENTRATE DERIVANTI DA TRASFERIMENTI CORRENTI						
Categoria1 02 01	TRASFERIMENTI DA PARTE DELLO STATO				81.294.056,00		81.360.806,00
Totale Categoria	1 02 01				81.294.056,00		81.360.806,00
Categoria1 02 04	TRASFERIMENTI DA PARTE DI ALTRI ENTI DEL SETTORE PUBBLICO						
Totale Categoria	1 02 04						
Totale Unità	1 02				81.294.056,00		81.360.806,00
Unità 1 03	ALTRE ENTRATE						
Categoria1 03 01	ENTRATE DERIVANTI DALLA VENDITA DI BENI E DALLA PRESTAZIONE DI SERVIZI				605.726,73		944.766,47
Totale Categoria	1 03 01				605.726,73		944.766,47
Categoria1 03 03	POSTE CORRETTIVE E COMPENSATIVE DI USCITE CORRENTI				11.734,75		26.127,36
Totale Categoria	1 03 03				11.734,75		26.127,36
Categoria1 03 04	ENTRATE NON CLASSIFICABILI IN ALTRE VOCI				46.997,72		46.997,72
Totale Categoria	1 03 04				46.997,72		46.997,72
Totale Unità	1 03				-0,00	664.459,20	1.017.891,55
Totale Titolo I	Entrate correnti				-0,00	81.958.515,20	82.378.697,55
TITOLO II	ENTRATE IN CONTO CAPITALE						
Unità 2 03	ACCENSIONE DI PRESTITI						
Categoria2 03 04	ACCENSIONE DI PRESTITI				1.130.619,16		1.130.619,16
Totale Categoria	2 03 04				1.130.619,16		1.130.619,16
Totale Unità	2 03				1.130.619,16		1.130.619,16
Totale Titolo II	Entrate in conto capitale				1.130.619,16		1.130.619,16
	RIEPILOGO ENTRATE				-0,00	83.089.134,36	83.509.316,71

ISTITUTO: ISPRA Istituto Superiore Protezione e Ricerca Ambientale

UPB: 02 DIP. TUTELA DELLE ACQUE INTERNE E MARINE

Codice	Denominazione	Anno finanziario 2017			Anno finanziario 2016		
		Residui	Competenza (Accertamenti)	Cassa (Riscossioni)	Residui	Competenza (Accertamenti)	Cassa (Riscossioni)
TITOLO I	ENTRATE CORRENTI						
Unità 1 03	ALTRE ENTRATE						
Categoria1 03 01	ENTRATE DERIVANTI DALLA VENDITA DI BENI E DALLA PRESTAZIONE DI SERVIZI				-0,00	1.000.503,20	1.086.168,37
Totale Categoria	1 03 01				-0,00	1.000.503,20	1.086.168,37
Totale Unità	1 03				-0,00	1.000.503,20	1.086.168,37
Totale Titolo I	Entrate correnti				-0,00	1.000.503,20	1.086.168,37
	RIEPILOGO ENTRATE				-0,00	1.000.503,20	1.086.168,37

ISTITUTO: ISPRA Istituto Superiore Protezione e Ricerca Ambientale

UPB: 03 DIP. STATO DELL'AMBIENTE E METROLOGIA AMBIENTALE

Codice	Denominazione	Anno finanziario 2017			Anno finanziario 2016		
		Residui	Competenza (Accertamenti)	Cassa (Riscossioni)	Residui	Competenza (Accertamenti)	Cassa (Riscossioni)
TITOLO I	ENTRATE CORRENTI						
Unità 1 02	ENTRATE DERIVANTI DA TRASFERIMENTI CORRENTI						
Categoria1 02 01	TRASFERIMENTI DA PARTE DELLO STATO				131.679,00		131.679,00
Totale Categoria	1 02 01				131.679,00		131.679,00
Totale Unità	1 02				131.679,00		131.679,00
Unità 1 03	ALTRE ENTRATE						
Categoria1 03 01	ENTRATE DERIVANTI DALLA VENDITA DI BENI E DALLA PRESTAZIONE DI SERVIZI				219.242,64		423.462,13
Totale Categoria	1 03 01				219.242,64		423.462,13
Categoria1 03 04	ENTRATE NON CLASSIFICABILI IN ALTRE VOCI						3.000,00
Totale Categoria	1 03 04						3.000,00
Totale Unità	1 03				219.242,64		426.462,13
Totale Titolo I	Entrate correnti				350.921,64		558.141,13
	RIEPILOGO ENTRATE				350.921,64		558.141,13

ISTITUTO: ISPRA Istituto Superiore Protezione e Ricerca Ambientale

UPB: 05 DIP. SERVIZI GENERALI E GESTIONE DEL PERSONALE

Codice	Denominazione	Anno finanziario 2017			Anno finanziario 2016		
		Residui	Competenza (Accertamenti)	Cassa (Riscossioni)	Residui	Competenza (Accertamenti)	Cassa (Riscossioni)
TITOLO I	ENTRATE CORRENTI						
Unità 1 03	ALTRE ENTRATE						
Categoria1 03 02	REDDITI E PROVENTI PATRIMONIALI				17.535,00		17.535,00
Totale Categoria	1 03 02				17.535,00		17.535,00
Categoria1 03 03	POSTE CORRETTIVE E COMPENSATIVE DI USCITE CORRENTI				51.951,78		458.711,50
Totale Categoria	1 03 03				51.951,78		458.711,50
Categoria1 03 04	ENTRATE NON CLASSIFICABILI IN ALTRE VOCI				5.326,28		5.326,28
Totale Categoria	1 03 04				5.326,28		5.326,28
Totale Unità	1 03				74.813,06		481.572,78
Totale Titolo I	Entrate correnti				74.813,06		481.572,78
TITOLO II	ENTRATE IN CONTO CAPITALE						
Unità 2 01	ENTRATE PER ALIENAZIONE DI BENI PATRIMONIALI E RISCOSSIONE DI CREDITI						
Categoria2 01 04	RISCOSSIONI DI CREDITI				-0,00	115.189,94	192.508,43
Totale Categoria	2 01 04				-0,00	115.189,94	192.508,43
Totale Unità	2 01				-0,00	115.189,94	192.508,43
Totale Titolo II	Entrate in conto capitale				-0,00	115.189,94	192.508,43
	RIEPILOGO ENTRATE				-0,00	190.003,00	674.081,21

ISTITUTO: ISPRA Istituto Superiore Protezione e Ricerca Ambientale

UPB: 06 DIP. DIFESA DELLA NATURA

Codice	Denominazione	Anno finanziario 2017			Anno finanziario 2016		
		Residui	Competenza (Accertamenti)	Cassa (Riscossioni)	Residui	Competenza (Accertamenti)	Cassa (Riscossioni)
TITOLO I	ENTRATE CORRENTI						
Unità 1 03	ALTRE ENTRATE						
Categoria1 03 01	ENTRATE DERIVANTI DALLA VENDITA DI BENI E DALLA PRESTAZIONE DI SERVIZI				0,00	131,42	181.443,60
Totale Categoria	1 03 01				0,00	131,42	181.443,60
Totale Unità	1 03				0,00	131,42	181.443,60
Totale Titolo I	Entrate correnti				0,00	131,42	181.443,60
	RIEPILOGO ENTRATE				0,00	131,42	181.443,60

ISTITUTO: ISPRA Istituto Superiore Protezione e Ricerca Ambientale

UPB: 07 DIP. NUCLEARE, RISCHIO TECNOLOGICO E INDUSTRIALE

Codice	Denominazione	Anno finanziario 2017			Anno finanziario 2016		
		Residui	Competenza (Accertamenti)	Cassa (Riscossioni)	Residui	Competenza (Accertamenti)	Cassa (Riscossioni)
TITOLO I	ENTRATE CORRENTI						
Unità 1 03	ALTRE ENTRATE						
Categoria1 03 01	ENTRATE DERIVANTI DALLA VENDITA DI BENI E DALLA PRESTAZIONE DI SERVIZI				0,00	430.835,96	489.202,41
Totale Categoria	1 03 01				0,00	430.835,96	489.202,41
Categoria1 03 04	ENTRATE NON CLASSIFICABILI IN ALTRE VOCI						6.549,00
Totale Categoria	1 03 04						6.549,00
Totale Unità	1 03				0,00	430.835,96	495.751,41
Totale Titolo I	Entrate correnti				0,00	430.835,96	495.751,41
	RIEPILOGO ENTRATE				0,00	430.835,96	495.751,41

ISTITUTO: ISPRA Istituto Superiore Protezione e Ricerca Ambientale

UPB: 08 DIP. DIFESA DEL SUOLO

Codice	Denominazione	Anno finanziario 2017			Anno finanziario 2016		
		Residui	Competenza (Accertamenti)	Cassa (Riscossioni)	Residui	Competenza (Accertamenti)	Cassa (Riscossioni)
TITOLO I	ENTRATE CORRENTI						
Unità 1 03	ALTRE ENTRATE						
Categoria1 03 01	ENTRATE DERIVANTI DALLA VENDITA DI BENI E DALLA PRESTAZIONE DI SERVIZI				0,00	107.578,70	179.126,45
Totale Categoria	1 03 01				0,00	107.578,70	179.126,45
Categoria1 03 04	ENTRATE NON CLASSIFICABILI IN ALTRE VOCI				0,00	3.000,00	3.300,80
Totale Categoria	1 03 04				0,00	3.000,00	3.300,80
Totale Unità	1 03					110.578,70	182.427,25
Totale Titolo I	Entrate correnti					110.578,70	182.427,25
	RIEPILOGO ENTRATE					110.578,70	182.427,25

ISTITUTO: ISPRA Istituto Superiore Protezione e Ricerca Ambientale

UPB: 09 SERVIZIO INTERDIP. AMMINISTR. E PIANIFIC. ATTIVITÀ

Codice	Denominazione	Anno finanziario 2017			Anno finanziario 2016		
		Residui	Competenza (Accertamenti)	Cassa (Riscossioni)	Residui	Competenza (Accertamenti)	Cassa (Riscossioni)
TITOLO IV	PARTITE DI GIRO						
Unità 4 01	ENTRATE AVENTI NATURA DI PARTITA DI GIRO						
Categoria4 01 01	ENTRATE AVENTI NATURA DI PARTITE DI GIRO				-0,00	17.393.338,47	17.418.985,56
Totale Categoria	4 01 01				-0,00	17.393.338,47	17.418.985,56
Totale Unità	4 01				-0,00	17.393.338,47	17.418.985,56
Totale Titolo IV	Partite di giro				-0,00	17.393.338,47	17.418.985,56
	RIEPILOGO ENTRATE				-0,00	17.393.338,47	17.418.985,56

ISTITUTO: ISPRA Istituto Superiore Protezione e Ricerca Ambientale

UPB: 10 SERVIZIO INTERDIP. CERTIFICAZIONI AMBIENTALI

Codice	Denominazione	Anno finanziario 2017			Anno finanziario 2016		
		Residui	Competenza (Accertamenti)	Cassa (Riscossioni)	Residui	Competenza (Accertamenti)	Cassa (Riscossioni)
TITOLO I	ENTRATE CORRENTI						
Unità 1 03	ALTRE ENTRATE						
Categoria1 03 01	ENTRATE DERIVANTI DALLA VENDITA DI BENI E DALLA PRESTAZIONE DI SERVIZI				67.882,08		67.882,08
Totale Categoria	1 03 01				67.882,08		67.882,08
Totale Unità	1 03				67.882,08		67.882,08
Totale Titolo I	Entrate correnti				67.882,08		67.882,08
	RIEPILOGO ENTRATE				67.882,08		67.882,08

ISTITUTO: ISPRA Istituto Superiore Protezione e Ricerca Ambientale

UPB: 14 SERVIZIO INT. INDIRIZZO,COORD.,CONTR. ATTIVITÀ ISP

Codice	Denominazione	Anno finanziario 2017			Anno finanziario 2016		
		Residui	Competenza (Accertamenti)	Cassa (Riscossioni)	Residui	Competenza (Accertamenti)	Cassa (Riscossioni)
TITOLO I	ENTRATE CORRENTI						
Unità 1 03	ALTRE ENTRATE						
Categoria1 03 01	ENTRATE DERIVANTI DALLA VENDITA DI BENI E DALLA PRESTAZIONE DI SERVIZI				805.946,46		805.946,46
Totale Categoria	1 03 01				805.946,46		805.946,46
Totale Unità	1 03				805.946,46		805.946,46
Totale Titolo I	Entrate correnti				805.946,46		805.946,46
	RIEPILOGO ENTRATE				805.946,46		805.946,46

ISTITUTO: ISPRA Istituto Superiore Protezione e Ricerca Ambientale

UPB: 15 EX IST. CENTR. RIC. SCIENT. E TECN. APPL. AL MARE

Codice	Denominazione	Anno finanziario 2017			Anno finanziario 2016		
		Residui	Competenza (Accertamenti)	Cassa (Riscossioni)	Residui	Competenza (Accertamenti)	Cassa (Riscossioni)
TITOLO I	ENTRATE CORRENTI						
Unità 1 02	ENTRATE DERIVANTI DA TRASFERIMENTI CORRENTI						
Categoria1 02 02	TRASFERIMENTI DA PARTE DELLE REGIONI						412.700,00
Totale Categoria	1 02 02						412.700,00
Totale Unità	1 02						412.700,00
Unità 1 03	ALTRE ENTRATE						
Categoria1 03 01	ENTRATE DERIVANTI DALLA VENDITA DI BENI E DALLA PRESTAZIONE DI SERVIZI				-0,00	3.419.208,84	5.723.729,06
Totale Categoria	1 03 01				-0,00	3.419.208,84	5.723.729,06
Categoria1 03 03	POSTE CORRETTIVE E COMPENSATIVE DI USCITE CORRENTI					4.360,42	4.360,42
Totale Categoria	1 03 03					4.360,42	4.360,42
Categoria1 03 04	ENTRATE NON CLASSIFICABILI IN ALTRE VOCI					16,00	16,00
Totale Categoria	1 03 04					16,00	16,00
Totale Unità	1 03				-0,00	3.423.585,26	5.728.105,48
Totale Titolo I	Entrate correnti				-0,00	3.423.585,26	6.140.805,48
TITOLO IV	PARTITE DI GIRO						
Unità 4 01	ENTRATE AVENTI NATURA DI PARTITA DI GIRO						
Categoria4 01 01	ENTRATE AVENTI NATURA DI PARTITE DI GIRO					5.004,37	55.530,21
Totale Categoria	4 01 01					5.004,37	55.530,21
Totale Unità	4 01					5.004,37	55.530,21
Totale Titolo IV	Partite di giro					5.004,37	55.530,21
	RIEPILOGO ENTRATE				-0,00	3.428.589,63	6.196.335,69

ISTITUTO: ISPRA Istituto Superiore Protezione e Ricerca Ambientale

UPB: 16 EX ISTITUTO NAZIONALE PER LA FAUNA SELVATICA

Codice	Denominazione	Anno finanziario 2017			Anno finanziario 2016		
		Residui	Competenza (Accertamenti)	Cassa (Riscossioni)	Residui	Competenza (Accertamenti)	Cassa (Riscossioni)
TITOLO I	ENTRATE CORRENTI						
Unità 1 03	ALTRE ENTRATE						
Categoria1 03 01	ENTRATE DERIVANTI DALLA VENDITA DI BENI E DALLA PRESTAZIONE DI SERVIZI					672.942,03	1.134.944,28
Totale Categoria	1 03 01					672.942,03	1.134.944,28
Categoria1 03 04	ENTRATE NON CLASSIFICABILI IN ALTRE VOCI					2.240,00	5.831,55
Totale Categoria	1 03 04					2.240,00	5.831,55
Totale Unità	1 03				0,00	675.182,03	1.140.775,83
Totale Titolo I	Entrate correnti				0,00	675.182,03	1.140.775,83
TITOLO IV	PARTITE DI GIRO						
Unità 4 01	ENTRATE AVENTI NATURA DI PARTITA DI GIRO						
Categoria4 01 01	ENTRATE AVENTI NATURA DI PARTITE DI GIRO					404.463,80	404.463,80
Totale Categoria	4 01 01					404.463,80	404.463,80
Totale Unità	4 01					404.463,80	404.463,80
Totale Titolo IV	Partite di giro					404.463,80	404.463,80
	RIEPILOGO ENTRATE				0,00	1.079.645,83	1.545.239,63

ISTITUTO: ISPRA Istituto Superiore Protezione e Ricerca Ambientale

UPB: C01 Direzione Generale

Codice	Denominazione	Anno finanziario 2017			Anno finanziario 2016		
		Residui	Competenza (Accertamenti)	Cassa (Riscossioni)	Residui	Competenza (Accertamenti)	Cassa (Riscossioni)
TITOLO I	ENTRATE CORRENTI						
Unità 1 02	ENTRATE DERIVANTI DA TRASFERIMENTI CORRENTI						
Categoria1 02 01	TRASFERIMENTI DA PARTE DELLO STATO		80.750.190,00	80.750.190,00			
Totale Categoria	1 02 01		80.750.190,00	80.750.190,00			
Categoria1 02 04	TRASFERIMENTI DA PARTE DI ALTRI ENTI DEL SETTORE PUBBLICO	4.779.532,81			5.436.232,81		
Totale Categoria	1 02 04	4.779.532,81			5.436.232,81		
Totale Unità	1 02	4.779.532,81	80.750.190,00	80.750.190,00	5.436.232,81		
Unità 1 03	ALTRE ENTRATE						
Categoria1 03 01	ENTRATE DERIVANTI DALLA VENDITA DI BENI E DALLA PRESTAZIONE DI SERVIZI	3.795.655,93	1.034.413,64	1.353.729,25	11.704.989,04	560.351,68	260.942,49
Totale Categoria	1 03 01	3.795.655,93	1.034.413,64	1.353.729,25	11.704.989,04	560.351,68	260.942,49
Categoria1 03 03	POSTE CORRETTIVE E COMPENSATIVE DI USCITE CORRENTI	25.503,58	18.286,13	47.710,17	58.452,46	8.500,00	6.251,06
Totale Categoria	1 03 03	25.503,58	18.286,13	47.710,17	58.452,46	8.500,00	6.251,06
Categoria1 03 04	ENTRATE NON CLASSIFICABILI IN ALTRE VOCI	34.612,24	56.784,68	38.675,31	21.892,80	638.297,42	630.551,34
Totale Categoria	1 03 04	34.612,24	56.784,68	38.675,31	21.892,80	638.297,42	630.551,34
Totale Unità	1 03	3.855.771,75	1.109.484,45	1.440.114,73	11.785.334,30	1.207.149,10	897.744,89
Totale Titolo I	Entrate correnti	8.635.304,56	81.859.674,45	82.190.304,73	17.221.567,11	1.207.149,10	897.744,89
TITOLO II	ENTRATE IN CONTO CAPITALE						
Unità 2 03	ACCENSIONE DI PRESTITI						
Categoria2 03 04	ACCENSIONE DI PRESTITI		12.890.377,24	12.890.377,24			
Totale Categoria	2 03 04		12.890.377,24	12.890.377,24			
Totale Unità	2 03		12.890.377,24	12.890.377,24			
Totale Titolo II	Entrate in conto capitale		12.890.377,24	12.890.377,24			
	RIEPILOGO ENTRATE	8.635.304,56	94.750.051,69	95.080.681,97	17.221.567,11	1.207.149,10	897.744,89

ISTITUTO: ISPRA Istituto Superiore Protezione e Ricerca Ambientale

UPB: C02 Dip. Valutazioni, Controlli, Sostenibilità amb.

Codice	Denominazione	Anno finanziario 2017			Anno finanziario 2016		
		Residui	Competenza (Accertamenti)	Cassa (Riscossioni)	Residui	Competenza (Accertamenti)	Cassa (Riscossioni)
TITOLO I	ENTRATE CORRENTI						
Unità 1 02	ENTRATE DERIVANTI DA TRASFERIMENTI CORRENTI						
Categoria1 02 01	TRASFERIMENTI DA PARTE DELLO STATO	391.324,86	439.371,00	259.991,33	259.100,96	259.100,96	
Totale Categoria	1 02 01	391.324,86	439.371,00	259.991,33	259.100,96	259.100,96	
Categoria1 02 02	TRASFERIMENTI DA PARTE DELLE REGIONI	6.765,02			6.765,02		
Totale Categoria	1 02 02	6.765,02			6.765,02		
Categoria1 02 04	TRASFERIMENTI DA PARTE DI ALTRI ENTI DEL SETTORE PUBBLICO	4.434.416,33			4.467.716,38		
Totale Categoria	1 02 04	4.434.416,33			4.467.716,38		
Totale Unità	1 02	4.832.506,21	439.371,00	259.991,33	4.733.582,36	259.100,96	
Unità 1 03	ALTRE ENTRATE						
Categoria1 03 01	ENTRATE DERIVANTI DALLA VENDITA DI BENI E DALLA PRESTAZIONE DI SERVIZI	1.163.738,90	3.125.380,67	3.046.888,16	1.088.075,96	1.589.236,79	944.092,88
Totale Categoria	1 03 01	1.163.738,90	3.125.380,67	3.046.888,16	1.088.075,96	1.589.236,79	944.092,88
Categoria1 03 04	ENTRATE NON CLASSIFICABILI IN ALTRE VOCI	344,80			344,80	10.370,00	10.025,20
Totale Categoria	1 03 04	344,80			344,80	10.370,00	10.025,20
Totale Unità	1 03	1.164.083,70	3.125.380,67	3.046.888,16	1.088.420,76	1.599.606,79	954.118,08
Totale Titolo I	Entrate correnti	5.996.589,91	3.564.751,67	3.306.879,49	5.822.003,12	1.858.707,75	954.118,08
	RIEPILOGO ENTRATE	5.996.589,91	3.564.751,67	3.306.879,49	5.822.003,12	1.858.707,75	954.118,08

ISTITUTO: ISPRA Istituto Superiore Protezione e Ricerca Ambientale

UPB: C03 Dip. Servizio Geologico d' Italia

Codice	Denominazione	Anno finanziario 2017			Anno finanziario 2016		
		Residui	Competenza (Accertamenti)	Cassa (Riscossioni)	Residui	Competenza (Accertamenti)	Cassa (Riscossioni)
TITOLO I	ENTRATE CORRENTI						
Unità 1 02	ENTRATE DERIVANTI DA TRASFERIMENTI CORRENTI						
Categoria1 02 02	TRASFERIMENTI DA PARTE DELLE REGIONI	27.500,00			27.500,00		
Totale Categoria	1 02 02	27.500,00			27.500,00		
Totale Unità	1 02	27.500,00			27.500,00		
Unità 1 03	ALTRE ENTRATE						
Categoria1 03 01	ENTRATE DERIVANTI DALLA VENDITA DI BENI E DALLA PRESTAZIONE DI SERVIZI	609.692,32	882.408,82	916.479,55	670.952,89	592.756,31	91.615,42
Totale Categoria	1 03 01	609.692,32	882.408,82	916.479,55	670.952,89	592.756,31	91.615,42
Categoria1 03 04	ENTRATE NON CLASSIFICABILI IN ALTRE VOCI	2.883,50	29.805,00	28.170,94	8.913,44	58.500,00	49.612,56
Totale Categoria	1 03 04	2.883,50	29.805,00	28.170,94	8.913,44	58.500,00	49.612,56
Totale Unità	1 03	612.575,82	912.213,82	944.650,49	679.866,33	651.256,31	141.227,98
Totale Titolo I	Entrate correnti	640.075,82	912.213,82	944.650,49	707.366,33	651.256,31	141.227,98
	RIEPILOGO ENTRATE	640.075,82	912.213,82	944.650,49	707.366,33	651.256,31	141.227,98

ISTITUTO: ISPRA Istituto Superiore Protezione e Ricerca Ambientale

UPB: C04 Dip. Monitoraggio e Tutela amb. e Conserv. Biodiv.

Codice	Denominazione	Anno finanziario 2017			Anno finanziario 2016		
		Residui	Competenza (Accertamenti)	Cassa (Riscossioni)	Residui	Competenza (Accertamenti)	Cassa (Riscossioni)
TITOLO I	ENTRATE CORRENTI						
Unità 1 02	ENTRATE DERIVANTI DA TRASFERIMENTI CORRENTI						
Categoria1 02 01	TRASFERIMENTI DA PARTE DELLO STATO	310.229,45		21.566,01	331.955,46	21.726,01	
Totale Categoria	1 02 01	310.229,45		21.566,01	331.955,46	21.726,01	
Categoria1 02 02	TRASFERIMENTI DA PARTE DELLE REGIONI	62.402,88		137.397,12	199.800,00		
Totale Categoria	1 02 02	62.402,88		137.397,12	199.800,00		
Categoria1 02 04	TRASFERIMENTI DA PARTE DI ALTRI ENTI DEL SETTORE PUBBLICO	22.966,39			22.966,39		
Totale Categoria	1 02 04	22.966,39			22.966,39		
Totale Unità	1 02	395.598,72		158.963,13	554.721,85	21.726,01	
Unità 1 03	ALTRE ENTRATE						
Categoria1 03 01	ENTRATE DERIVANTI DALLA VENDITA DI BENI E DALLA PRESTAZIONE DI SERVIZI	5.546.944,69	6.447.483,85	5.548.360,74	4.787.189,90	3.108.591,56	1.557.106,67
Totale Categoria	1 03 01	5.546.944,69	6.447.483,85	5.548.360,74	4.787.189,90	3.108.591,56	1.557.106,67
Categoria1 03 04	ENTRATE NON CLASSIFICABILI IN ALTRE VOCI				9.927,20	11.500,00	1.597,50
Totale Categoria	1 03 04				9.927,20	11.500,00	1.597,50
Totale Unità	1 03	5.546.944,69	6.447.483,85	5.548.360,74	4.797.117,10	3.120.091,56	1.558.704,17
Totale Titolo I	Entrate correnti	5.942.543,41	6.447.483,85	5.707.323,87	5.351.838,95	3.141.817,57	1.558.704,17
TITOLO IV	PARTITE DI GIRO						
Unità 4 01	ENTRATE AVENTI NATURA DI PARTITA DI GIRO						
Categoria4 01 01	ENTRATE AVENTI NATURA DI PARTITE DI GIRO	64.389,44	407.403,28	601.518,48	258.634,52	771.448,13	1.008.532,20
Totale Categoria	4 01 01	64.389,44	407.403,28	601.518,48	258.634,52	771.448,13	1.008.532,20
Totale Unità	4 01	64.389,44	407.403,28	601.518,48	258.634,52	771.448,13	1.008.532,20
Totale Titolo IV	Partite di giro	64.389,44	407.403,28	601.518,48	258.634,52	771.448,13	1.008.532,20
	RIEPILOGO ENTRATE	6.006.932,85	6.854.887,13	6.308.842,35	5.610.473,47	3.913.265,70	2.567.236,37

ISTITUTO: ISPRA Istituto Superiore Protezione e Ricerca Ambientale

UPB: C05 Dip. Personale e Affari generali

Codice	Denominazione	Anno finanziario 2017			Anno finanziario 2016		
		Residui	Competenza (Accertamenti)	Cassa (Riscossioni)	Residui	Competenza (Accertamenti)	Cassa (Riscossioni)
TITOLO I	ENTRATE CORRENTI						
Unità 1 03	ALTRE ENTRATE						
Categoria1 03 01	ENTRATE DERIVANTI DALLA VENDITA DI BENI E DALLA PRESTAZIONE DI SERVIZI			49.000,00	49.000,00		38.400,00
Totale Categoria	1 03 01			49.000,00	49.000,00		38.400,00
Categoria1 03 02	REDDITI E PROVENTI PATRIMONIALI		37.966,54	37.966,54			
Totale Categoria	1 03 02		37.966,54	37.966,54			
Categoria1 03 03	POSTE CORRETTIVE E COMPENSATIVE DI USCITE CORRENTI	1.808.695,57	1.418.586,91	1.419.181,52	1.879.576,01	1.174.298,38	494.339,36
Totale Categoria	1 03 03	1.808.695,57	1.418.586,91	1.419.181,52	1.879.576,01	1.174.298,38	494.339,36
Categoria1 03 04	ENTRATE NON CLASSIFICABILI IN ALTRE VOCI	8.097,42	34.618,38	31.032,53	4.511,57	20.558,02	16.046,45
Totale Categoria	1 03 04	8.097,42	34.618,38	31.032,53	4.511,57	20.558,02	16.046,45
Totale Unità	1 03	1.816.792,99	1.491.171,83	1.537.180,59	1.933.087,58	1.194.856,40	548.785,81
Totale Titolo I	Entrate correnti	1.816.792,99	1.491.171,83	1.537.180,59	1.933.087,58	1.194.856,40	548.785,81
TITOLO II	ENTRATE IN CONTO CAPITALE						
Unità 2 01	ENTRATE PER ALIENAZIONE DI BENI PATRIMONIALI E RISCOSSIONE DI CREDITI						
Categoria2 01 04	RISCOSSIONI DI CREDITI	378.940,65	519.509,32	504.312,63	363.743,96	300.000,00	81.545,18
Totale Categoria	2 01 04	378.940,65	519.509,32	504.312,63	363.743,96	300.000,00	81.545,18
Totale Unità	2 01	378.940,65	519.509,32	504.312,63	363.743,96	300.000,00	81.545,18
Totale Titolo II	Entrate in conto capitale	378.940,65	519.509,32	504.312,63	363.743,96	300.000,00	81.545,18
TITOLO IV	PARTITE DI GIRO						
Unità 4 01	ENTRATE AVENTI NATURA DI PARTITA DI GIRO						
Categoria4 01 01	ENTRATE AVENTI NATURA DI PARTITE DI GIRO	670.794,04	22.191.723,49	22.138.032,67	618.339,35	7.172.361,34	7.152.104,43
Totale Categoria	4 01 01	670.794,04	22.191.723,49	22.138.032,67	618.339,35	7.172.361,34	7.152.104,43
Totale Unità	4 01	670.794,04	22.191.723,49	22.138.032,67	618.339,35	7.172.361,34	7.152.104,43
Totale Titolo IV	Partite di giro	670.794,04	22.191.723,49	22.138.032,67	618.339,35	7.172.361,34	7.152.104,43
	RIEPILOGO ENTRATE	2.866.527,68	24.202.404,64	24.179.525,89	2.915.170,89	8.667.217,74	7.782.435,42

ISTITUTO: ISPRA Istituto Superiore Protezione e Ricerca Ambientale

UPB: C06 CN Sicurezza nucleare e Radioprotezione

Codice	Denominazione	Anno finanziario 2017			Anno finanziario 2016		
		Residui	Competenza (Accertamenti)	Cassa (Riscossioni)	Residui	Competenza (Accertamenti)	Cassa (Riscossioni)
TITOLO I	ENTRATE CORRENTI						
Unità 1 03	ALTRE ENTRATE						
Categoria1 03 01	ENTRATE DERIVANTI DALLA VENDITA DI BENI E DALLA PRESTAZIONE DI SERVIZI	473.919,25	257.494,71	257.639,33	618.706,09	393.069,70	135.228,83
Totale Categoria	1 03 01	473.919,25	257.494,71	257.639,33	618.706,09	393.069,70	135.228,83
Categoria1 03 04	ENTRATE NON CLASSIFICABILI IN ALTRE VOCI		76.765,49	76.765,49	2.727,76	20.000,00	17.272,24
Totale Categoria	1 03 04		76.765,49	76.765,49	2.727,76	20.000,00	17.272,24
Totale Unità	1 03	473.919,25	334.260,20	334.404,82	621.433,85	413.069,70	152.501,07
Totale Titolo I	Entrate correnti	473.919,25	334.260,20	334.404,82	621.433,85	413.069,70	152.501,07
	RIEPILOGO ENTRATE	473.919,25	334.260,20	334.404,82	621.433,85	413.069,70	152.501,07

ISTITUTO: ISPRA Istituto Superiore Protezione e Ricerca Ambientale

UPB: C07 CN Crisi, Emergenze ambientali e Danno

Codice	Denominazione	Anno finanziario 2017			Anno finanziario 2016		
		Residui	Competenza (Accertamenti)	Cassa (Riscossioni)	Residui	Competenza (Accertamenti)	Cassa (Riscossioni)
TITOLO I	ENTRATE CORRENTI						
Unità 1 02	ENTRATE DERIVANTI DA TRASFERIMENTI CORRENTI						
Categoria1 02 04	TRASFERIMENTI DA PARTE DI ALTRI ENTI DEL SETTORE PUBBLICO	38.000,00			38.000,00		
Totale Categoria	1 02 04	38.000,00			38.000,00		
Totale Unità	1 02	38.000,00			38.000,00		
Unità 1 03	ALTRE ENTRATE						
Categoria1 03 01	ENTRATE DERIVANTI DALLA VENDITA DI BENI E DALLA PRESTAZIONE DI SERVIZI	672.317,01	1.341.120,97	1.002.056,77	333.252,81	10.000,00	
Totale Categoria	1 03 01	672.317,01	1.341.120,97	1.002.056,77	333.252,81	10.000,00	
Totale Unità	1 03	672.317,01	1.341.120,97	1.002.056,77	333.252,81	10.000,00	
Totale Titolo I	Entrate correnti	710.317,01	1.341.120,97	1.002.056,77	371.252,81	10.000,00	
	RIEPILOGO ENTRATE	710.317,01	1.341.120,97	1.002.056,77	371.252,81	10.000,00	

ISTITUTO: ISPRA Istituto Superiore Protezione e Ricerca Ambientale

UPB: C08 CN per la Rete nazionale dei laboratori

Codice	Denominazione	Anno finanziario 2017			Anno finanziario 2016		
		Residui	Competenza (Accertamenti)	Cassa (Riscossioni)	Residui	Competenza (Accertamenti)	Cassa (Riscossioni)
TITOLO I	ENTRATE CORRENTI						
Unità 1 03	ALTRE ENTRATE						
Categoria1 03 01	ENTRATE DERIVANTI DALLA VENDITA DI BENI E DALLA PRESTAZIONE DI SERVIZI	106.893,82	399.601,00	322.102,77	29.395,59	6.999,64	1.650,00
Totale Categoria	1 03 01	106.893,82	399.601,00	322.102,77	29.395,59	6.999,64	1.650,00
Totale Unità	1 03	106.893,82	399.601,00	322.102,77	29.395,59	6.999,64	1.650,00
Totale Titolo I	Entrate correnti	106.893,82	399.601,00	322.102,77	29.395,59	6.999,64	1.650,00
TITOLO IV	PARTITE DI GIRO						
Unità 4 01	ENTRATE AVENTI NATURA DI PARTITA DI GIRO						
Categoria4 01 01	ENTRATE AVENTI NATURA DI PARTITE DI GIRO		228.506,00	228.506,00			
Totale Categoria	4 01 01		228.506,00	228.506,00			
Totale Unità	4 01		228.506,00	228.506,00			
Totale Titolo IV	Partite di giro		228.506,00	228.506,00			
	RIEPILOGO ENTRATE	106.893,82	628.107,00	550.608,77	29.395,59	6.999,64	1.650,00

ISTITUTO: ISPRA Istituto Superiore Protezione e Ricerca Ambientale

UPB: C09 CN Ciclo dei Rifiuti

Codice	Denominazione	Anno finanziario 2017			Anno finanziario 2016		
		Residui	Competenza (Accertamenti)	Cassa (Riscossioni)	Residui	Competenza (Accertamenti)	Cassa (Riscossioni)
TITOLO I	ENTRATE CORRENTI						
Unità 1 03	ALTRE ENTRATE						
Categoria1 03 01	ENTRATE DERIVANTI DALLA VENDITA DI BENI E DALLA PRESTAZIONE DI SERVIZI	280.000,00			280.000,00	141.800,00	
Totale Categoria	1 03 01	280.000,00			280.000,00	141.800,00	
Totale Unità	1 03	280.000,00			280.000,00	141.800,00	
Totale Titolo I	Entrate correnti	280.000,00			280.000,00	141.800,00	
	RIEPILOGO ENTRATE	280.000,00			280.000,00	141.800,00	

ISTITUTO: ISPRA Istituto Superiore Protezione e Ricerca Ambientale

UPB: C10 CN Caratteriz. ambientale, protezione fascia cost.

Codice	Denominazione	Anno finanziario 2017			Anno finanziario 2016		
		Residui	Competenza (Accertamenti)	Cassa (Riscossioni)	Residui	Competenza (Accertamenti)	Cassa (Riscossioni)
TITOLO I	ENTRATE CORRENTI						
Unità 1 02	ENTRATE DERIVANTI DA TRASFERIMENTI CORRENTI						
Categoria1 02 01	TRASFERIMENTI DA PARTE DELLO STATO	177.962,61			183.621,66		
Totale Categoria	1 02 01	177.962,61			183.621,66		
Categoria1 02 02	TRASFERIMENTI DA PARTE DELLE REGIONI	24.650,00			24.650,00		
Totale Categoria	1 02 02	24.650,00			24.650,00		
Categoria1 02 04	TRASFERIMENTI DA PARTE DI ALTRI ENTI DEL SETTORE PUBBLICO	77.033,61			77.033,61		
Totale Categoria	1 02 04	77.033,61			77.033,61		
Totale Unità	1 02	279.646,22			285.305,27		
Unità 1 03	ALTRE ENTRATE						
Categoria1 03 01	ENTRATE DERIVANTI DALLA VENDITA DI BENI E DALLA PRESTAZIONE DI SERVIZI	2.640.207,29	2.431.996,20	2.509.262,10	2.857.761,60	1.016.153,12	369.059,73
Totale Categoria	1 03 01	2.640.207,29	2.431.996,20	2.509.262,10	2.857.761,60	1.016.153,12	369.059,73
Totale Unità	1 03	2.640.207,29	2.431.996,20	2.509.262,10	2.857.761,60	1.016.153,12	369.059,73
Totale Titolo I	Entrate correnti	2.919.853,51	2.431.996,20	2.509.262,10	3.143.066,87	1.016.153,12	369.059,73
TITOLO IV	PARTITE DI GIRO						
Unità 4 01	ENTRATE AVENTI NATURA DI PARTITA DI GIRO						
Categoria4 01 01	ENTRATE AVENTI NATURA DI PARTITE DI GIRO		527.727,30	527.727,30			
Totale Categoria	4 01 01		527.727,30	527.727,30			
Totale Unità	4 01		527.727,30	527.727,30			
Totale Titolo IV	Partite di giro		527.727,30	527.727,30			
	RIEPILOGO ENTRATE	2.919.853,51	2.959.723,50	3.036.989,40	3.143.066,87	1.016.153,12	369.059,73

ISTITUTO: ISPRA Istituto Superiore Protezione e Ricerca Ambientale

UPB: C11 CN Educazione, Formazione e Reti bibl. e museali

Codice	Denominazione	Anno finanziario 2017			Anno finanziario 2016		
		Residui	Competenza (Accertamenti)	Cassa (Riscossioni)	Residui	Competenza (Accertamenti)	Cassa (Riscossioni)
TITOLO I	ENTRATE CORRENTI						
Unità 1 03	ALTRE ENTRATE						
Categoria1 03 01	ENTRATE DERIVANTI DALLA VENDITA DI BENI E DALLA PRESTAZIONE DI SERVIZI	25.453,04	24.992,04	10.000,00	10.461,00	22.461,00	12.000,00
Totale Categoria	1 03 01	25.453,04	24.992,04	10.000,00	10.461,00	22.461,00	12.000,00
Categoria1 03 04	ENTRATE NON CLASSIFICABILI IN ALTRE VOCI	1.903,77		509,72	25.429,82	21.923,07	1.272,04
Totale Categoria	1 03 04	1.903,77		509,72	25.429,82	21.923,07	1.272,04
Totale Unità	1 03	27.356,81	24.992,04	10.509,72	35.890,82	44.384,07	13.272,04
Totale Titolo I	Entrate correnti	27.356,81	24.992,04	10.509,72	35.890,82	44.384,07	13.272,04
	RIEPILOGO ENTRATE	27.356,81	24.992,04	10.509,72	35.890,82	44.384,07	13.272,04

Codice	Denominazione	Anno finanziario 2017			Anno finanziario 2016		
		Residui	Competenza (Accertamenti)	Cassa (Riscossioni)	Residui	Competenza (Accertamenti)	Cassa (Riscossioni)
	Riepilogo entrate per 01 - DIREZIONE GENERALE						
	Titolo I - Entrate correnti				-0,00	81.958.515,20	82.378.697,55
	Titolo II - Entrate in conto capitale					1.130.619,16	1.130.619,16
	TOTALE ENTRATE				-0,00	83.089.134,36	83.509.316,71
	Riepilogo entrate per 02 - DIP. TUTELA DELLE ACQUE INTERNE E MARINE						
	Titolo I - Entrate correnti				-0,00	1.000.503,20	1.086.168,37
	TOTALE ENTRATE				-0,00	1.000.503,20	1.086.168,37
	Riepilogo entrate per 03 - DIP. STATO DELL'AMBIENTE E METROLOGIA AMBIENTALE						
	Titolo I - Entrate correnti					350.921,64	558.141,13
	TOTALE ENTRATE					350.921,64	558.141,13
	Riepilogo entrate per 05 - DIP. SERVIZI GENERALI E GESTIONE DEL PERSONALE						
	Titolo I - Entrate correnti					74.813,06	481.572,78
	Titolo II - Entrate in conto capitale				-0,00	115.189,94	192.508,43
	TOTALE ENTRATE				-0,00	190.003,00	674.081,21
	Riepilogo entrate per 06 - DIP. DIFESA DELLA NATURA						
	Titolo I - Entrate correnti				0,00	131,42	181.443,60
	TOTALE ENTRATE				0,00	131,42	181.443,60
	Riepilogo entrate per 07 - DIP. NUCLEARE, RISCHIO TECNOLOGICO E INDUSTRIALE						
	Titolo I - Entrate correnti				0,00	430.835,96	495.751,41
	TOTALE ENTRATE				0,00	430.835,96	495.751,41
	Riepilogo entrate per 08 - DIP. DIFESA DEL SUOLO						
	Titolo I - Entrate correnti					110.578,70	182.427,25
	TOTALE ENTRATE					110.578,70	182.427,25
	Riepilogo entrate per 09 - SERVIZIO INTERDIP. AMMINISTR. E PIANIFIC. ATTIVITÀ						
	Titolo IV - Partite di giro				-0,00	17.393.338,47	17.418.985,56
	TOTALE ENTRATE				-0,00	17.393.338,47	17.418.985,56
	Riepilogo entrate per 10 - SERVIZIO INTERDIP. CERTIFICAZIONI AMBIENTALI						
	Titolo I - Entrate correnti					67.882,08	67.882,08
	TOTALE ENTRATE					67.882,08	67.882,08
	Riepilogo entrate per 14 - SERVIZIO INT. INDIRIZZO,COORD.,CONTR. ATTIVITÀ ISP						
	Titolo I - Entrate correnti					805.946,46	805.946,46
	TOTALE ENTRATE					805.946,46	805.946,46
	Riepilogo entrate per 15 - EX IST. CENTR. RIC. SCIENT. E TECN. APPL. AL MARE						

Codice	Denominazione	Anno finanziario 2017			Anno finanziario 2016		
		Residui	Competenza (Accertamenti)	Cassa (Riscossioni)	Residui	Competenza (Accertamenti)	Cassa (Riscossioni)
	Titolo I - Entrate correnti				-0,00	3.423.585,26	6.140.805,48
	Titolo IV - Partite di giro					5.004,37	55.530,21
	TOTALE ENTRATE				-0,00	3.428.589,63	6.196.335,69
	Riepilogo entrate per 16 - EX ISTITUTO NAZIONALE PER LA FAUNA SELVATICA						
	Titolo I - Entrate correnti				0,00	675.182,03	1.140.775,83
	Titolo IV - Partite di giro					404.463,80	404.463,80
	TOTALE ENTRATE				0,00	1.079.645,83	1.545.239,63
	Riepilogo entrate per C01 - Direzione Generale						
	Titolo I - Entrate correnti	8.635.304,56	81.859.674,45	82.190.304,73	17.221.567,11	1.207.149,10	897.744,89
	Titolo II - Entrate in conto capitale		12.890.377,24	12.890.377,24			
	TOTALE ENTRATE	8.635.304,56	94.750.051,69	95.080.681,97	17.221.567,11	1.207.149,10	897.744,89
	Riepilogo entrate per C02 - Dip. Valutazioni, Controlli, Sostenibilità amb.						
	Titolo I - Entrate correnti	5.996.589,91	3.564.751,67	3.306.879,49	5.822.003,12	1.858.707,75	954.118,08
	TOTALE ENTRATE	5.996.589,91	3.564.751,67	3.306.879,49	5.822.003,12	1.858.707,75	954.118,08
	Riepilogo entrate per C03 - Dip. Servizio Geologico d' Italia						
	Titolo I - Entrate correnti	640.075,82	912.213,82	944.650,49	707.366,33	651.256,31	141.227,98
	TOTALE ENTRATE	640.075,82	912.213,82	944.650,49	707.366,33	651.256,31	141.227,98
	Riepilogo entrate per C04 - Dip. Monitoraggio e Tutela amb. e Conserv. Biodiv.						
	Titolo I - Entrate correnti	5.942.543,41	6.447.483,85	5.707.323,87	5.351.838,95	3.141.817,57	1.558.704,17
	Titolo IV - Partite di giro	64.389,44	407.403,28	601.518,48	258.634,52	771.448,13	1.008.532,20
	TOTALE ENTRATE	6.006.932,85	6.854.887,13	6.308.842,35	5.610.473,47	3.913.265,70	2.567.236,37
	Riepilogo entrate per C05 - Dip. Personale e Affari generali						
	Titolo I - Entrate correnti	1.816.792,99	1.491.171,83	1.537.180,59	1.933.087,58	1.194.856,40	548.785,81
	Titolo II - Entrate in conto capitale	378.940,65	519.509,32	504.312,63	363.743,96	300.000,00	81.545,18
	Titolo IV - Partite di giro	670.794,04	22.191.723,49	22.138.032,67	618.339,35	7.172.361,34	7.152.104,43
	TOTALE ENTRATE	2.866.527,68	24.202.404,64	24.179.525,89	2.915.170,89	8.667.217,74	7.782.435,42
	Riepilogo entrate per C06 - CN Sicurezza nucleare e Radioprotezione						
	Titolo I - Entrate correnti	473.919,25	334.260,20	334.404,82	621.433,85	413.069,70	152.501,07
	TOTALE ENTRATE	473.919,25	334.260,20	334.404,82	621.433,85	413.069,70	152.501,07
	Riepilogo entrate per C07 - CN Crisi, Emergenze ambientali e Danno						
	Titolo I - Entrate correnti	710.317,01	1.341.120,97	1.002.056,77	371.252,81	10.000,00	
	TOTALE ENTRATE	710.317,01	1.341.120,97	1.002.056,77	371.252,81	10.000,00	
	Riepilogo entrate per C08 - CN per la Rete nazionale dei laboratori						

Codice	Denominazione	Anno finanziario 2017			Anno finanziario 2016		
		Residui	Competenza (Accertamenti)	Cassa (Riscossioni)	Residui	Competenza (Accertamenti)	Cassa (Riscossioni)
	Titolo I - Entrate correnti	106.893,82	399.601,00	322.102,77	29.395,59	6.999,64	1.650,00
	Titolo IV - Partite di giro		228.506,00	228.506,00			
	TOTALE ENTRATE	106.893,82	628.107,00	550.608,77	29.395,59	6.999,64	1.650,00
	Riepilogo entrate per C09 - CN Ciclo dei Rifiuti						
	Titolo I - Entrate correnti	280.000,00			280.000,00	141.800,00	
	TOTALE ENTRATE	280.000,00			280.000,00	141.800,00	
	Riepilogo entrate per C10 - CN Caratteriz. ambientale, protezione fascia cost.						
	Titolo I - Entrate correnti	2.919.853,51	2.431.996,20	2.509.262,10	3.143.066,87	1.016.153,12	369.059,73
	Titolo IV - Partite di giro		527.727,30	527.727,30			
	TOTALE ENTRATE	2.919.853,51	2.959.723,50	3.036.989,40	3.143.066,87	1.016.153,12	369.059,73
	Riepilogo entrate per C11 - CN Educazione, Formazione e Reti bibl. e museali						
	Titolo I - Entrate correnti	27.356,81	24.992,04	10.509,72	35.890,82	44.384,07	13.272,04
	TOTALE ENTRATE	27.356,81	24.992,04	10.509,72	35.890,82	44.384,07	13.272,04
	RIEPILOGO ENTRATE						
	Titolo I - Entrate correnti	27.549.647,09	98.807.266,03	97.864.675,35	35.516.903,03	98.585.088,67	98.156.675,71
	Titolo II - Entrate in conto capitale	378.940,65	13.409.886,56	13.394.689,87	363.743,96	1.545.809,10	1.404.672,77
	Titolo IV - Partite di giro	735.183,48	23.355.360,07	23.495.784,45	876.973,87	25.746.616,11	26.039.616,20
	TOTALE ENTRATE	28.663.771,22	135.572.512,66	134.755.149,67	36.757.620,86	125.877.513,88	125.600.964,68

		Anno finanziario 2017			Anno finanziario 2016		
Codice	Denominazione	Residui	Competenza (Accertamenti)	Cassa (Riscossioni)	Residui	Competenza (Accertamenti)	Cassa (Riscossioni)
TOTALE GENERALE ENTRATE		28.663.771,22	135.572.512,66	134.755.149,67	36.757.620,86	125.877.513,88	125.600.964,68

ISTITUTO: ISPRA Istituto Superiore Protezione e Ricerca Ambientale

UPB: 01 DIREZIONE GENERALE

Codice	Denominazione	Anno finanziario 2017			Anno finanziario 2016		
		Residui	Competenza (Impegni)	Cassa (Pagamenti)	Residui	Competenza (Impegni)	Cassa (Pagamenti)
TITOLO I	SPESE CORRENTI						
Unità 1 01	FUNZIONAMENTO						
Categoria1 01 02	PERSONALE IN SERVIZIO				-0,00	80.652,68	106.328,69
Totale Categoria	1 01 02				-0,00	80.652,68	106.328,69
Categoria1 01 03	ACQUISTO DI BENI DI CONSUMO E DI SERVIZI					152.865,12	759.767,70
Totale Categoria	1 01 03					152.865,12	759.767,70
Totale Unità	1 01				-0,00	233.517,80	866.096,39
Unità 1 02	INTERVENTI DIVERSI						
Categoria1 02 01	USCITE PER PRESTAZIONI ISTITUZIONALI					16.170,66	54.083,77
Totale Categoria	1 02 01					16.170,66	54.083,77
Categoria1 02 05	POSTE CORRETTIVE E COMPENSATIVE DI ENTRATE CORRENTI					1.519.821,15	1.519.821,15
Totale Categoria	1 02 05					1.519.821,15	1.519.821,15
Totale Unità	1 02				0,00	1.535.991,81	1.573.904,92
Totale Titolo I	Spese Correnti					1.769.509,61	2.440.001,31
TITOLO II	SPESE IN CONTO CAPITALE						
Unità 2 01	INVESTIMENTI						
Categoria2 01 02	ACQUISIZIONE DI IMMOBILIZZAZIONI TECNICHE					21.972,21	65.057,14
Totale Categoria	2 01 02					21.972,21	65.057,14
Totale Unità	2 01					21.972,21	65.057,14
Totale Titolo II	Spese in Conto Capitale					21.972,21	65.057,14
	RIEPILOGO USCITE				0,00	1.791.481,82	2.505.058,45

ISTITUTO: ISPRA Istituto Superiore Protezione e Ricerca Ambientale

UPB: 02 DIP. TUTELA DELLE ACQUE INTERNE E MARINE

Codice	Denominazione	Anno finanziario 2017			Anno finanziario 2016		
		Residui	Competenza (Impegni)	Cassa (Pagamenti)	Residui	Competenza (Impegni)	Cassa (Pagamenti)
TITOLO I	SPESE CORRENTI						
Unità 1 01	FUNZIONAMENTO						
Categoria1 01 02	PERSONALE IN SERVIZIO				29.681,02		50.348,03
Totale Categoria	1 01 02				29.681,02		50.348,03
Categoria1 01 03	ACQUISTO DI BENI DI CONSUMO E DI SERVIZI				-0,00	11.213,45	66.271,91
Totale Categoria	1 01 03				-0,00	11.213,45	66.271,91
Totale Unità	1 01				0,00	40.894,47	116.619,94
Unità 1 02	INTERVENTI DIVERSI						
Categoria1 02 01	USCITE PER PRESTAZIONI ISTITUZIONALI				29.470,05		98.061,13
Totale Categoria	1 02 01				29.470,05		98.061,13
Totale Unità	1 02				29.470,05		98.061,13
Totale Titolo I	Spese Correnti				-0,00	70.364,52	214.681,07
TITOLO II	SPESE IN CONTO CAPITALE						
Unità 2 01	INVESTIMENTI						
Categoria2 01 02	ACQUISIZIONE DI IMMOBILIZZAZIONI TECNICHE				0,00	4.125,91	5.381,14
Totale Categoria	2 01 02				0,00	4.125,91	5.381,14
Totale Unità	2 01				0,00	4.125,91	5.381,14
Totale Titolo II	Spese in Conto Capitale				0,00	4.125,91	5.381,14
	RIEPILOGO USCITE				0,00	74.490,43	220.062,21

ISTITUTO: ISPRA Istituto Superiore Protezione e Ricerca Ambientale

UPB: 03 DIP. STATO DELL'AMBIENTE E METROLOGIA AMBIENTALE

Codice	Denominazione	Anno finanziario 2017			Anno finanziario 2016		
		Residui	Competenza (Impegni)	Cassa (Pagamenti)	Residui	Competenza (Impegni)	Cassa (Pagamenti)
TITOLO I	SPESE CORRENTI						
Unità 1 01	FUNZIONAMENTO						
Categoria1 01 02	PERSONALE IN SERVIZIO				-0,00	50.648,72	62.598,95
Totale Categoria	1 01 02				-0,00	50.648,72	62.598,95
Categoria1 01 03	ACQUISTO DI BENI DI CONSUMO E DI SERVIZI				-0,00	62.574,21	269.470,41
Totale Categoria	1 01 03				-0,00	62.574,21	269.470,41
Totale Unità	1 01					113.222,93	332.069,36
Unità 1 02	INTERVENTI DIVERSI						
Categoria1 02 01	USCITE PER PRESTAZIONI ISTITUZIONALI					6.235,22	142.173,02
Totale Categoria	1 02 01					6.235,22	142.173,02
Categoria1 02 02	TRASFERIMENTI PASSIVI						
Totale Categoria	1 02 02						
Totale Unità	1 02				-0,00	6.235,22	142.173,02
Totale Titolo I	Spese Correnti				0,00	119.458,15	474.242,38
TITOLO II	SPESE IN CONTO CAPITALE						
Unità 2 01	INVESTIMENTI						
Categoria2 01 02	ACQUISIZIONE DI IMMOBILIZZAZIONI TECNICHE				-0,00	6.988,16	44.173,76
Totale Categoria	2 01 02				-0,00	6.988,16	44.173,76
Totale Unità	2 01				-0,00	6.988,16	44.173,76
Totale Titolo II	Spese in Conto Capitale				-0,00	6.988,16	44.173,76
	RIEPILOGO USCITE				0,00	126.446,31	518.416,14

ISTITUTO: ISPRA Istituto Superiore Protezione e Ricerca Ambientale

UPB: 04 DIP. ATTIVITÀ BIBLIOTEC., DOCUMEN. E PER L'INFORM.

Codice	Denominazione	Anno finanziario 2017			Anno finanziario 2016		
		Residui	Competenza (Impegni)	Cassa (Pagamenti)	Residui	Competenza (Impegni)	Cassa (Pagamenti)
TITOLO I	SPESE CORRENTI						
Unità 1 01	FUNZIONAMENTO						
Categoria1 01 02	PERSONALE IN SERVIZIO				1.559,81		4.504,00
Totale Categoria	1 01 02				1.559,81		4.504,00
Categoria1 01 03	ACQUISTO DI BENI DI CONSUMO E DI SERVIZI				16.480,34		45.391,90
Totale Categoria	1 01 03				16.480,34		45.391,90
Totale Unità	1 01				18.040,15		49.895,90
Totale Titolo I	Spese Correnti				18.040,15		49.895,90
	RIEPILOGO USCITE				18.040,15		49.895,90

ISTITUTO: ISPRA Istituto Superiore Protezione e Ricerca Ambientale
 UPB: 05 DIP. SERVIZI GENERALI E GESTIONE DEL PERSONALE

Codice	Denominazione	Anno finanziario 2017			Anno finanziario 2016		
		Residui	Competenza (Impegni)	Cassa (Pagamenti)	Residui	Competenza (Impegni)	Cassa (Pagamenti)
TITOLO I	SPESE CORRENTI						
Unità 1 01	FUNZIONAMENTO						
Categoria1 01 02	PERSONALE IN SERVIZIO				-0,00	43.970.637,67	48.406.560,25
Totale Categoria	1 01 02				-0,00	43.970.637,67	48.406.560,25
Categoria1 01 03	ACQUISTO DI BENI DI CONSUMO E DI SERVIZI					853.405,26	3.180.939,35
Totale Categoria	1 01 03					853.405,26	3.180.939,35
Totale Unità	1 01				0,00	44.824.042,93	51.587.499,60
Unità 1 02	INTERVENTI DIVERSI						
Categoria1 02 01	USCITE PER PRESTAZIONI ISTITUZIONALI						5.908,67
Totale Categoria	1 02 01						5.908,67
Categoria1 02 04	ONERI TRIBUTARI				-0,00	308.232,22	367.594,58
Totale Categoria	1 02 04				-0,00	308.232,22	367.594,58
Categoria1 02 06	USCITE NON CLASSIFICABILI IN ALTRE VOCI					3.249,00	3.249,00
Totale Categoria	1 02 06					3.249,00	3.249,00
Totale Unità	1 02				0,00	311.481,22	376.752,25
Unità 1 04	TRATTAMENTI DI QUIESCENZA, INTEGRATIVI E SOSTITUTIVI						
Categoria1 04 01	PENSIONI A CARICO DELL'ENTE						35.739,83
Totale Categoria	1 04 01						35.739,83
Totale Unità	1 04						35.739,83
Totale Titolo I	Spese Correnti				0,00	45.135.524,15	51.999.991,68
TITOLO II	SPESE IN CONTO CAPITALE						
Unità 2 01	INVESTIMENTI						
Categoria2 01 02	ACQUISIZIONE DI IMMOBILIZZAZIONI TECNICHE					84.265,85	84.265,85
Totale Categoria	2 01 02					84.265,85	84.265,85
Categoria2 01 05	INDENNITA' DI ANZIANITA' E SIMILARI AL PERSONALE CESSATO						170.421,91
Totale Categoria	2 01 05						170.421,91
Totale Unità	2 01					84.265,85	254.687,76
Totale Titolo II	Spese in Conto Capitale					84.265,85	254.687,76
	RIEPILOGO USCITE				-0,00	45.219.790,00	52.254.679,44

ISTITUTO: ISPRA Istituto Superiore Protezione e Ricerca Ambientale

UPB: 06 DIP. DIFESA DELLA NATURA

Codice	Denominazione	Anno finanziario 2017			Anno finanziario 2016		
		Residui	Competenza (Impegni)	Cassa (Pagamenti)	Residui	Competenza (Impegni)	Cassa (Pagamenti)
TITOLO I	SPESE CORRENTI						
Unità 1 01	FUNZIONAMENTO						
Categoria1 01 02	PERSONALE IN SERVIZIO				-0,00	37.236,68	53.486,13
Totale Categoria	1 01 02				-0,00	37.236,68	53.486,13
Categoria1 01 03	ACQUISTO DI BENI DI CONSUMO E DI SERVIZI				0,00	79.406,00	90.571,10
Totale Categoria	1 01 03				0,00	79.406,00	90.571,10
Totale Unità	1 01				-0,00	116.642,68	144.057,23
Unità 1 02	INTERVENTI DIVERSI						
Categoria1 02 01	USCITE PER PRESTAZIONI ISTITUZIONALI					16.481,16	180.929,95
Totale Categoria	1 02 01					16.481,16	180.929,95
Totale Unità	1 02					16.481,16	180.929,95
Totale Titolo I	Spese Correnti					133.123,84	324.987,18
TITOLO II	SPESE IN CONTO CAPITALE						
Unità 2 01	INVESTIMENTI						
Categoria2 01 02	ACQUISIZIONE DI IMMOBILIZZAZIONI TECNICHE						
Totale Categoria	2 01 02						
Totale Unità	2 01						
Totale Titolo II	Spese in Conto Capitale						
	RIEPILOGO USCITE				0,00	133.123,84	324.987,18

ISTITUTO: ISPRA Istituto Superiore Protezione e Ricerca Ambientale

UPB: 07 DIP. NUCLEARE, RISCHIO TECNOLOGICO E INDUSTRIALE

Codice	Denominazione	Anno finanziario 2017			Anno finanziario 2016		
		Residui	Competenza (Impegni)	Cassa (Pagamenti)	Residui	Competenza (Impegni)	Cassa (Pagamenti)
TITOLO I	SPESE CORRENTI						
Unità 1 01	FUNZIONAMENTO						
Categoria1 01 02	PERSONALE IN SERVIZIO					132.295,83	195.819,77
Totale Categoria	1 01 02					132.295,83	195.819,77
Categoria1 01 03	ACQUISTO DI BENI DI CONSUMO E DI SERVIZI				-0,00	116.171,20	213.274,66
Totale Categoria	1 01 03				-0,00	116.171,20	213.274,66
Totale Unità	1 01					248.467,03	409.094,43
Unità 1 02	INTERVENTI DIVERSI						
Categoria1 02 01	USCITE PER PRESTAZIONI ISTITUZIONALI				-0,00	56.027,13	90.023,54
Totale Categoria	1 02 01				-0,00	56.027,13	90.023,54
Totale Unità	1 02				-0,00	56.027,13	90.023,54
Totale Titolo I	Spese Correnti					304.494,16	499.117,97
TITOLO II	SPESE IN CONTO CAPITALE						
Unità 2 01	INVESTIMENTI						
Categoria2 01 02	ACQUISIZIONE DI IMMOBILIZZAZIONI TECNICHE					9.302,50	47.146,37
Totale Categoria	2 01 02					9.302,50	47.146,37
Totale Unità	2 01					9.302,50	47.146,37
Totale Titolo II	Spese in Conto Capitale					9.302,50	47.146,37
	RIEPILOGO USCITE					313.796,66	546.264,34

ISTITUTO: ISPRA Istituto Superiore Protezione e Ricerca Ambientale

UPB: 08 DIP. DIFESA DEL SUOLO

Codice	Denominazione	Anno finanziario 2017			Anno finanziario 2016		
		Residui	Competenza (Impegni)	Cassa (Pagamenti)	Residui	Competenza (Impegni)	Cassa (Pagamenti)
TITOLO I	SPESE CORRENTI						
Unità 1 01	FUNZIONAMENTO						
Categoria1 01 02	PERSONALE IN SERVIZIO				72.219,19		102.794,66
Totale Categoria	1 01 02				72.219,19		102.794,66
Categoria1 01 03	ACQUISTO DI BENI DI CONSUMO E DI SERVIZI				11.328,88		175.297,22
Totale Categoria	1 01 03				11.328,88		175.297,22
Totale Unità	1 01				83.548,07		278.091,88
Unità 1 02	INTERVENTI DIVERSI						
Categoria1 02 01	USCITE PER PRESTAZIONI ISTITUZIONALI				6.006,00		95.094,72
Totale Categoria	1 02 01				6.006,00		95.094,72
Totale Unità	1 02				6.006,00		95.094,72
Totale Titolo I	Spese Correnti				-0,00	89.554,07	373.186,60
TITOLO II	SPESE IN CONTO CAPITALE						
Unità 2 01	INVESTIMENTI						
Categoria2 01 02	ACQUISIZIONE DI IMMOBILIZZAZIONI TECNICHE				-0,00	29.546,61	46.068,06
Totale Categoria	2 01 02				-0,00	29.546,61	46.068,06
Totale Unità	2 01				-0,00	29.546,61	46.068,06
Totale Titolo II	Spese in Conto Capitale				-0,00	29.546,61	46.068,06
	RIEPILOGO USCITE					119.100,68	419.254,66

ISTITUTO: ISPRA Istituto Superiore Protezione e Ricerca Ambientale

UPB: 09 SERVIZIO INTERDIP. AMMINISTR. E PIANIFIC. ATTIVITÀ

Codice	Denominazione	Anno finanziario 2017			Anno finanziario 2016		
		Residui	Competenza (Impegni)	Cassa (Pagamenti)	Residui	Competenza (Impegni)	Cassa (Pagamenti)
TITOLO I	SPESE CORRENTI						
Unità 1 01	FUNZIONAMENTO						
Categoria1 01 02	PERSONALE IN SERVIZIO				243,80		243,80
Totale Categoria	1 01 02				243,80		243,80
Categoria1 01 03	ACQUISTO DI BENI DI CONSUMO E DI SERVIZI				-0,00	27.642,82	27.884,44
Totale Categoria	1 01 03				-0,00	27.642,82	27.884,44
Totale Unità	1 01				-0,00	27.886,62	28.128,24
Unità 1 02	INTERVENTI DIVERSI						
Categoria1 02 04	ONERI TRIBUTARI				0,00	117,00	118,60
Totale Categoria	1 02 04				0,00	117,00	118,60
Totale Unità	1 02				0,00	117,00	118,60
Totale Titolo I	Spese Correnti				0,00	28.003,62	28.246,84
TITOLO IV	PARTITE DI GIRO						
Unità 4 01	USCITE AVENTI NATURA DI PARTITE DI GIRO						
Categoria4 01 01	SPESE AVENTI NATURA DI PARTITE DI GIRO					413.049,54	3.704.043,06
Totale Categoria	4 01 01					413.049,54	3.704.043,06
Totale Unità	4 01					413.049,54	3.704.043,06
Totale Titolo IV	Partite di giro					413.049,54	3.704.043,06
	RIEPILOGO USCITE					441.053,16	3.732.289,90

ISTITUTO: ISPRA Istituto Superiore Protezione e Ricerca Ambientale

UPB: 10 SERVIZIO INTERDIP. CERTIFICAZIONI AMBIENTALI

Codice	Denominazione	Anno finanziario 2017			Anno finanziario 2016		
		Residui	Competenza (Impegni)	Cassa (Pagamenti)	Residui	Competenza (Impegni)	Cassa (Pagamenti)
TITOLO I	SPESE CORRENTI						
Unità 1 01	FUNZIONAMENTO						
Categoria1 01 02	PERSONALE IN SERVIZIO				14.067,40		23.854,28
Totale Categoria	1 01 02				14.067,40		23.854,28
Categoria1 01 03	ACQUISTO DI BENI DI CONSUMO E DI SERVIZI				0,00	1.257,56	5.384,45
Totale Categoria	1 01 03				0,00	1.257,56	5.384,45
Totale Unità	1 01					15.324,96	29.238,73
Totale Titolo I	Spese Correnti					15.324,96	29.238,73
	RIEPILOGO USCITE					15.324,96	29.238,73

ISTITUTO: ISPRA Istituto Superiore Protezione e Ricerca Ambientale

UPB: 11 SERVIZIO INTERDIP. PER LE EMERGENZE AMBIENTALI

Codice	Denominazione	Anno finanziario 2017			Anno finanziario 2016		
		Residui	Competenza (Impegni)	Cassa (Pagamenti)	Residui	Competenza (Impegni)	Cassa (Pagamenti)
TITOLO I	SPESE CORRENTI						
Unità 1 01	FUNZIONAMENTO						
Categoria1 01 02	PERSONALE IN SERVIZIO				0,00	6.416,76	10.595,70
Totale Categoria	1 01 02				0,00	6.416,76	10.595,70
Categoria1 01 03	ACQUISTO DI BENI DI CONSUMO E DI SERVIZI					325,90	325,90
Totale Categoria	1 01 03					325,90	325,90
Totale Unità	1 01				0,00	6.742,66	10.921,60
Unità 1 02	INTERVENTI DIVERSI						
Categoria1 02 01	USCITE PER PRESTAZIONI ISTITUZIONALI						33.000,00
Totale Categoria	1 02 01						33.000,00
Totale Unità	1 02						33.000,00
Totale Titolo I	Spese Correnti					6.742,66	43.921,60
	RIEPILOGO USCITE					6.742,66	43.921,60

ISTITUTO: ISPRA Istituto Superiore Protezione e Ricerca Ambientale

UPB: 12 SERVIZIO INTERDIP. PER GLI AFFARI GIURIDICI

Codice	Denominazione	Anno finanziario 2017			Anno finanziario 2016		
		Residui	Competenza (Impegni)	Cassa (Pagamenti)	Residui	Competenza (Impegni)	Cassa (Pagamenti)

TITOLO I	SPESE CORRENTI					
Unità 1 01	FUNZIONAMENTO					
Categoria1 01 02	PERSONALE IN SERVIZIO					
<i>Totale Categoria</i>	<i>1 01 02</i>					
<i>Totale Unità</i>	<i>1 01</i>					
Totale Titolo I	Spese Correnti					
	RIEPILOGO USCITE					

ISTITUTO: ISPRA Istituto Superiore Protezione e Ricerca Ambientale

UPB: 14 SERVIZIO INT. INDIRIZZO,COORD.,CONTR. ATTIVITÀ ISP

Codice	Denominazione	Anno finanziario 2017			Anno finanziario 2016		
		Residui	Competenza (Impegni)	Cassa (Pagamenti)	Residui	Competenza (Impegni)	Cassa (Pagamenti)
TITOLO I	SPESE CORRENTI						
Unità 1 01	FUNZIONAMENTO						
Categoria1 01 02	PERSONALE IN SERVIZIO				0,00	40.709,23	69.334,24
Totale Categoria	1 01 02				0,00	40.709,23	69.334,24
Categoria1 01 03	ACQUISTO DI BENI DI CONSUMO E DI SERVIZI					281.871,26	317.681,26
Totale Categoria	1 01 03					281.871,26	317.681,26
Totale Unità	1 01				0,00	322.580,49	387.015,50
Totale Titolo I	Spese Correnti				0,00	322.580,49	387.015,50
	RIEPILOGO USCITE				0,00	322.580,49	387.015,50

ISTITUTO: ISPRA Istituto Superiore Protezione e Ricerca Ambientale

UPB: 15 EX IST. CENTR. RIC. SCIENT. E TECN. APPL. AL MARE

Codice	Denominazione	Anno finanziario 2017			Anno finanziario 2016		
		Residui	Competenza (Impegni)	Cassa (Pagamenti)	Residui	Competenza (Impegni)	Cassa (Pagamenti)
TITOLO I	SPESE CORRENTI						
Unità 1 01	FUNZIONAMENTO						
Categoria1 01 02	PERSONALE IN SERVIZIO				-0,00	197.418,00	384.567,21
Totale Categoria	1 01 02				-0,00	197.418,00	384.567,21
Categoria1 01 03	ACQUISTO DI BENI DI CONSUMO E DI SERVIZI				-0,00	272.374,79	1.099.164,94
Totale Categoria	1 01 03				-0,00	272.374,79	1.099.164,94
Totale Unità	1 01				0,00	469.792,79	1.483.732,15
Unità 1 02	INTERVENTI DIVERSI						
Categoria1 02 01	USCITE PER PRESTAZIONI ISTITUZIONALI				0,00	5.019,38	257.041,49
Totale Categoria	1 02 01				0,00	5.019,38	257.041,49
Categoria1 02 05	POSTE CORRETTIVE E COMPENSATIVE DI ENTRATE CORRENTI					18.163,08	18.163,08
Totale Categoria	1 02 05					18.163,08	18.163,08
Totale Unità	1 02				0,00	23.182,46	275.204,57
Totale Titolo I	Spese Correnti					492.975,25	1.758.936,72
TITOLO II	SPESE IN CONTO CAPITALE						
Unità 2 01	INVESTIMENTI						
Categoria2 01 01	ACQUISIZIONE DI BENI DI USO DUREVOLE ED OPERE IMMOBILIARI						
Totale Categoria	2 01 01						
Categoria2 01 02	ACQUISIZIONE DI IMMOBILIZZAZIONI TECNICHE					87.370,49	581.194,62
Totale Categoria	2 01 02					87.370,49	581.194,62
Totale Unità	2 01					87.370,49	581.194,62
Totale Titolo II	Spese in Conto Capitale					87.370,49	581.194,62
TITOLO IV	PARTITE DI GIRO						
Unità 4 01	USCITE AVENTI NATURA DI PARTITE DI GIRO						
Categoria4 01 01	SPESE AVENTI NATURA DI PARTITE DI GIRO				-0,00	719.738,14	719.963,98
Totale Categoria	4 01 01				-0,00	719.738,14	719.963,98
Totale Unità	4 01				-0,00	719.738,14	719.963,98
Totale Titolo IV	Partite di giro				-0,00	719.738,14	719.963,98
	RIEPILOGO USCITE				0,00	1.300.083,88	3.060.095,32

ISTITUTO: ISPRA Istituto Superiore Protezione e Ricerca Ambientale

UPB: 16 EX ISTITUTO NAZIONALE PER LA FAUNA SELVATICA

Codice	Denominazione	Anno finanziario 2017			Anno finanziario 2016		
		Residui	Competenza (Impegni)	Cassa (Pagamenti)	Residui	Competenza (Impegni)	Cassa (Pagamenti)
TITOLO I	SPESE CORRENTI						
Unità 1 01	FUNZIONAMENTO						
Categoria1 01 02	PERSONALE IN SERVIZIO				89.379,95		127.870,56
Totale Categoria	1 01 02				89.379,95		127.870,56
Categoria1 01 03	ACQUISTO DI BENI DI CONSUMO E DI SERVIZI				-0,00	155.931,78	503.061,09
Totale Categoria	1 01 03				-0,00	155.931,78	503.061,09
Totale Unità	1 01				0,00	245.311,73	630.931,65
Unità 1 02	INTERVENTI DIVERSI						
Categoria1 02 01	USCITE PER PRESTAZIONI ISTITUZIONALI				-0,00	9.814,40	34.238,70
Totale Categoria	1 02 01				-0,00	9.814,40	34.238,70
Totale Unità	1 02				-0,00	9.814,40	34.238,70
Totale Titolo I	Spese Correnti					255.126,13	665.170,35
TITOLO II	SPESE IN CONTO CAPITALE						
Unità 2 01	INVESTIMENTI						
Categoria2 01 01	ACQUISIZIONE DI BENI DI USO DUREVOLE ED OPERE IMMOBILIARI						
Totale Categoria	2 01 01						
Categoria2 01 02	ACQUISIZIONE DI IMMOBILIZZAZIONI TECNICHE				0,00	11.771,07	47.396,89
Totale Categoria	2 01 02				0,00	11.771,07	47.396,89
Totale Unità	2 01				0,00	11.771,07	47.396,89
Totale Titolo II	Spese in Conto Capitale				0,00	11.771,07	47.396,89
TITOLO IV	PARTITE DI GIRO						
Unità 4 01	USCITE AVENTI NATURA DI PARTITE DI GIRO						
Categoria4 01 01	SPESE AVENTI NATURA DI PARTITE DI GIRO					1.262,30	1.262,30
Totale Categoria	4 01 01					1.262,30	1.262,30
Totale Unità	4 01					1.262,30	1.262,30
Totale Titolo IV	Partite di giro					1.262,30	1.262,30
	RIEPILOGO USCITE				0,00	268.159,50	713.829,54

ISTITUTO: ISPRA Istituto Superiore Protezione e Ricerca Ambientale

UPB: C01 Direzione Generale

Codice	Denominazione	Anno finanziario 2017			Anno finanziario 2016		
		Residui	Competenza (Impegni)	Cassa (Pagamenti)	Residui	Competenza (Impegni)	Cassa (Pagamenti)
TITOLO I	SPESE CORRENTI						
Unità 1 01	FUNZIONAMENTO						
Categoria1 01 01	USCITE PER GLI ORGANI DELL'ENTE	92.542,77	262.739,09	232.454,63	62.892,58	280.000,00	305.184,61
Totale Categoria	1 01 01	92.542,77	262.739,09	232.454,63	62.892,58	280.000,00	305.184,61
Categoria1 01 02	PERSONALE IN SERVIZIO	55.430,66	133.322,06	143.327,24	65.739,74	64.476,52	225,90
Totale Categoria	1 01 02	55.430,66	133.322,06	143.327,24	65.739,74	64.476,52	225,90
Categoria1 01 03	ACQUISTO DI BENI DI CONSUMO E DI SERVIZI	807.020,82	715.528,98	714.601,89	6.258.285,46	206.816,20	102.885,38
Totale Categoria	1 01 03	807.020,82	715.528,98	714.601,89	6.258.285,46	206.816,20	102.885,38
Totale Unità	1 01	954.994,25	1.111.590,13	1.090.383,76	6.386.917,78	551.292,72	408.295,89
Unità 1 02	INTERVENTI DIVERSI						
Categoria1 02 01	USCITE PER PRESTAZIONI ISTITUZIONALI	72.189,20	37.102,01	149.404,24	184.491,43	186.270,65	2.481,22
Totale Categoria	1 02 01	72.189,20	37.102,01	149.404,24	184.491,43	186.270,65	2.481,22
Categoria1 02 05	POSTE CORRETTIVE E COMPENSATIVE DI ENTRATE CORRENTI	500.000,00	1.976.422,54	1.476.422,54	15.000,00		
Totale Categoria	1 02 05	500.000,00	1.976.422,54	1.476.422,54	15.000,00		
Totale Unità	1 02	572.189,20	2.013.524,55	1.625.826,78	199.491,43	186.270,65	2.481,22
Totale Titolo I	Spese Correnti	1.527.183,45	3.125.114,68	2.716.210,54	6.586.409,21	737.563,37	410.777,11
TITOLO II	SPESE IN CONTO CAPITALE						
Unità 2 01	INVESTIMENTI						
Categoria2 01 01	ACQUISIZIONE DI BENI DI USO DUREVOLE ED OPERE IMMOBILIARI	33.690,32		6.625,60	40.315,92	41.390,00	1.074,08
Totale Categoria	2 01 01	33.690,32		6.625,60	40.315,92	41.390,00	1.074,08
Categoria2 01 02	ACQUISIZIONE DI IMMOBILIZZAZIONI TECNICHE	124.685,70	56.853,70		68.864,94	68.864,94	
Totale Categoria	2 01 02	124.685,70	56.853,70		68.864,94	68.864,94	
Totale Unità	2 01	158.376,02	56.853,70	6.625,60	109.180,86	110.254,94	1.074,08
Unità 2 02	ONERI COMUNI						
Categoria2 02 02	RMBORSI DI ANTICIPAZIONI PASSIVE	-0,00	12.890.377,24	13.517.316,77	626.939,53	1.130.619,16	503.679,63
Totale Categoria	2 02 02	-0,00	12.890.377,24	13.517.316,77	626.939,53	1.130.619,16	503.679,63
Totale Unità	2 02	-0,00	12.890.377,24	13.517.316,77	626.939,53	1.130.619,16	503.679,63
Totale Titolo II	Spese in Conto Capitale	158.376,02	12.947.230,94	13.523.942,37	736.120,39	1.240.874,10	504.753,71
	RIEPILOGO USCITE	1.685.559,47	16.072.345,62	16.240.152,91	7.322.529,60	1.978.437,47	915.530,82

ISTITUTO: ISPRA Istituto Superiore Protezione e Ricerca Ambientale

UPB: C02 Dip. Valutazioni, Controlli, Sostenibilità amb.

Codice	Denominazione	Anno finanziario 2017			Anno finanziario 2016		
		Residui	Competenza (Impegni)	Cassa (Pagamenti)	Residui	Competenza (Impegni)	Cassa (Pagamenti)
TITOLO I	SPESE CORRENTI						
Unità 1 01	FUNZIONAMENTO						
Categoria1 01 02	PERSONALE IN SERVIZIO	76.173,33	212.187,91	189.671,80	54.126,28	54.428,58	373,30
Totale Categoria	1 01 02	76.173,33	212.187,91	189.671,80	54.126,28	54.428,58	373,30
Categoria1 01 03	ACQUISTO DI BENI DI CONSUMO E DI SERVIZI	1.367.415,58	1.509.938,82	928.617,81	840.944,22	1.147.434,40	566.970,33
Totale Categoria	1 01 03	1.367.415,58	1.509.938,82	928.617,81	840.944,22	1.147.434,40	566.970,33
Totale Unità	1 01	1.443.588,91	1.722.126,73	1.118.289,61	895.070,50	1.201.862,98	567.343,63
Unità 1 02	INTERVENTI DIVERSI						
Categoria1 02 01	USCITE PER PRESTAZIONI ISTITUZIONALI	433.629,73	46.442,80	17.531,88	422.718,81	56.783,76	70.003,62
Totale Categoria	1 02 01	433.629,73	46.442,80	17.531,88	422.718,81	56.783,76	70.003,62
Categoria1 02 05	POSTE CORRETTIVE E COMPENSATIVE DI ENTRATE CORRENTI	5.600,40	6.000,00	399,60			
Totale Categoria	1 02 05	5.600,40	6.000,00	399,60			
Totale Unità	1 02	439.230,13	52.442,80	17.931,48	422.718,81	56.783,76	70.003,62
Totale Titolo I	Spese Correnti	1.882.819,04	1.774.569,53	1.136.221,09	1.317.789,31	1.258.646,74	637.347,25
TITOLO II	SPESE IN CONTO CAPITALE						
Unità 2 01	INVESTIMENTI						
Categoria2 01 02	ACQUISIZIONE DI IMMOBILIZZAZIONI TECNICHE	8.094,86	23.457,59	43.789,41	28.820,98	28.820,98	
Totale Categoria	2 01 02	8.094,86	23.457,59	43.789,41	28.820,98	28.820,98	
Totale Unità	2 01	8.094,86	23.457,59	43.789,41	28.820,98	28.820,98	
Totale Titolo II	Spese in Conto Capitale	8.094,86	23.457,59	43.789,41	28.820,98	28.820,98	
	RIEPILOGO USCITE	1.890.913,90	1.798.027,12	1.180.010,50	1.346.610,29	1.287.467,72	637.347,25

ISTITUTO: ISPRA Istituto Superiore Protezione e Ricerca Ambientale

UPB: C03 Dip. Servizio Geologico d' Italia

Codice	Denominazione	Anno finanziario 2017			Anno finanziario 2016		
		Residui	Competenza (Impegni)	Cassa (Pagamenti)	Residui	Competenza (Impegni)	Cassa (Pagamenti)
TITOLO I	SPESE CORRENTI						
Unità 1 01	FUNZIONAMENTO						
Categoria1 01 02	PERSONALE IN SERVIZIO	55.951,80	173.465,65	164.181,01	46.864,21	46.865,71	1,50
Totale Categoria	1 01 02	55.951,80	173.465,65	164.181,01	46.864,21	46.865,71	1,50
Categoria1 01 03	ACQUISTO DI BENI DI CONSUMO E DI SERVIZI	385.777,53	82.458,35	152.666,56	457.735,71	105.759,59	110.808,00
Totale Categoria	1 01 03	385.777,53	82.458,35	152.666,56	457.735,71	105.759,59	110.808,00
Totale Unità	1 01	441.729,33	255.924,00	316.847,57	504.599,92	152.625,30	110.809,50
Unità 1 02	INTERVENTI DIVERSI						
Categoria1 02 01	USCITE PER PRESTAZIONI ISTITUZIONALI	2.574.433,34	1.997.277,66	141.005,53	718.161,21	47.715,98	15.000,00
Totale Categoria	1 02 01	2.574.433,34	1.997.277,66	141.005,53	718.161,21	47.715,98	15.000,00
Categoria1 02 04	ONERI TRIBUTARI	208,00	208,00				
Totale Categoria	1 02 04	208,00	208,00				
Totale Unità	1 02	2.574.641,34	1.997.485,66	141.005,53	718.161,21	47.715,98	15.000,00
Totale Titolo I	Spese Correnti	3.016.370,67	2.253.409,66	457.853,10	1.222.761,13	200.341,28	125.809,50
TITOLO II	SPESE IN CONTO CAPITALE						
Unità 2 01	INVESTIMENTI						
Categoria2 01 02	ACQUISIZIONE DI IMMOBILIZZAZIONI TECNICHE	59.766,65	61.685,71	26.444,57	24.525,51	24.525,51	
Totale Categoria	2 01 02	59.766,65	61.685,71	26.444,57	24.525,51	24.525,51	
Totale Unità	2 01	59.766,65	61.685,71	26.444,57	24.525,51	24.525,51	
Totale Titolo II	Spese in Conto Capitale	59.766,65	61.685,71	26.444,57	24.525,51	24.525,51	
	RIEPILOGO USCITE	3.076.137,32	2.315.095,37	484.297,67	1.247.286,64	224.866,79	125.809,50

ISTITUTO: ISPRA Istituto Superiore Protezione e Ricerca Ambientale

UPB: C04 Dip. Monitoraggio e Tutela amb. e Conserv. Biodiv.

Codice	Denominazione	Anno finanziario 2017			Anno finanziario 2016		
		Residui	Competenza (Impegni)	Cassa (Pagamenti)	Residui	Competenza (Impegni)	Cassa (Pagamenti)
TITOLO I	SPESE CORRENTI						
Unità 1 01	FUNZIONAMENTO						
Categoria1 01 02	PERSONALE IN SERVIZIO	168.045,80	326.855,41	288.613,31	138.553,35	130.487,53	881,47
Totale Categoria	1 01 02	168.045,80	326.855,41	288.613,31	138.553,35	130.487,53	881,47
Categoria1 01 03	ACQUISTO DI BENI DI CONSUMO E DI SERVIZI	2.776.425,62	2.402.433,69	1.395.282,91	1.845.763,06	1.373.876,87	501.096,21
Totale Categoria	1 01 03	2.776.425,62	2.402.433,69	1.395.282,91	1.845.763,06	1.373.876,87	501.096,21
Totale Unità	1 01	2.944.471,42	2.729.289,10	1.683.896,22	1.984.316,41	1.504.364,40	501.977,68
Unità 1 02	INTERVENTI DIVERSI						
Categoria1 02 01	USCITE PER PRESTAZIONI ISTITUZIONALI	231.962,26	228.988,73	372.931,95	381.655,22	212.236,81	243.651,95
Totale Categoria	1 02 01	231.962,26	228.988,73	372.931,95	381.655,22	212.236,81	243.651,95
Categoria1 02 05	POSTE CORRETTIVE E COMPENSATIVE DI ENTRATE CORRENTI			408.985,18	408.985,18	408.985,18	
Totale Categoria	1 02 05			408.985,18	408.985,18	408.985,18	
Totale Unità	1 02	231.962,26	228.988,73	781.917,13	790.640,40	621.221,99	243.651,95
Totale Titolo I	Spese Correnti	3.176.433,68	2.958.277,83	2.465.813,35	2.774.956,81	2.125.586,39	745.629,63
TITOLO II	SPESE IN CONTO CAPITALE						
Unità 2 01	INVESTIMENTI						
Categoria2 01 01	ACQUISIZIONE DI BENI DI USO DUREVOLE ED OPERE IMMOBILIARI	67.330,47		15.726,84	83.057,31		
Totale Categoria	2 01 01	67.330,47		15.726,84	83.057,31		
Categoria2 01 02	ACQUISIZIONE DI IMMOBILIZZAZIONI TECNICHE	83.273,18	77.000,04	208.531,85	243.918,64	225.084,40	
Totale Categoria	2 01 02	83.273,18	77.000,04	208.531,85	243.918,64	225.084,40	
Totale Unità	2 01	150.603,65	77.000,04	224.258,69	326.975,95	225.084,40	
Totale Titolo II	Spese in Conto Capitale	150.603,65	77.000,04	224.258,69	326.975,95	225.084,40	
TITOLO IV	PARTITE DI GIRO						
Unità 4 01	USCITE AVENTI NATURA DI PARTITE DI GIRO						
Categoria4 01 01	SPESE AVENTI NATURA DI PARTITE DI GIRO	148.558,00	407.403,28	717.833,21	459.117,81	459.915,86	798,05
Totale Categoria	4 01 01	148.558,00	407.403,28	717.833,21	459.117,81	459.915,86	798,05
Totale Unità	4 01	148.558,00	407.403,28	717.833,21	459.117,81	459.915,86	798,05
Totale Titolo IV	Partite di giro	148.558,00	407.403,28	717.833,21	459.117,81	459.915,86	798,05
	RIEPILOGO USCITE	3.475.595,33	3.442.681,15	3.407.905,25	3.561.050,57	2.810.586,65	746.427,68

ISTITUTO: ISPRA Istituto Superiore Protezione e Ricerca Ambientale

UPB: C05 Dip. Personale e Affari generali

Codice	Denominazione	Anno finanziario 2017			Anno finanziario 2016		
		Residui	Competenza (Impegni)	Cassa (Pagamenti)	Residui	Competenza (Impegni)	Cassa (Pagamenti)
TITOLO I	SPESE CORRENTI						
Unità 1 01	FUNZIONAMENTO						
Categoria1 01 02	PERSONALE IN SERVIZIO	2.608.463,82	67.275.506,98	69.444.558,31	5.519.754,80	27.046.351,92	24.241.609,52
Totale Categoria	1 01 02	2.608.463,82	67.275.506,98	69.444.558,31	5.519.754,80	27.046.351,92	24.241.609,52
Categoria1 01 03	ACQUISTO DI BENI DI CONSUMO E DI SERVIZI	5.228.431,66	10.053.748,44	10.368.449,66	6.090.390,04	9.660.222,80	6.852.670,94
Totale Categoria	1 01 03	5.228.431,66	10.053.748,44	10.368.449,66	6.090.390,04	9.660.222,80	6.852.670,94
Totale Unità	1 01	7.836.895,48	77.329.255,42	79.813.007,97	11.610.144,84	36.706.574,72	31.094.280,46
Unità 1 02	INTERVENTI DIVERSI						
Categoria1 02 01	USCITE PER PRESTAZIONI ISTITUZIONALI	3.629,30	12.889,57	11.733,90	7.024,15	25.960,32	18.936,17
Totale Categoria	1 02 01	3.629,30	12.889,57	11.733,90	7.024,15	25.960,32	18.936,17
Categoria1 02 03	ONERI FINANZIARI	29.260,91	29.260,91				
Totale Categoria	1 02 03	29.260,91	29.260,91				
Categoria1 02 04	ONERI TRIBUTARI	572.802,50	4.860.200,28	5.343.360,87	1.068.921,99	4.869.049,54	4.448.911,73
Totale Categoria	1 02 04	572.802,50	4.860.200,28	5.343.360,87	1.068.921,99	4.869.049,54	4.448.911,73
Categoria1 02 05	POSTE CORRETTIVE E COMPENSATIVE DI ENTRATE CORRENTI	988,11	5.000,00	4.817,49	273.188,15	1.000,00	194,40
Totale Categoria	1 02 05	988,11	5.000,00	4.817,49	273.188,15	1.000,00	194,40
Totale Unità	1 02	606.680,82	4.907.350,76	5.359.912,26	1.349.134,29	4.896.009,86	4.468.042,30
Unità 1 04	TRATTAMENTI DI QUIESCENZA, INTEGRATIVI E SOSTITUTIVI						
Categoria1 04 01	PENSIONI A CARICO DELL'ENTE	161.382,91	15.000,00		146.382,91	150.000,00	3.617,09
Totale Categoria	1 04 01	161.382,91	15.000,00		146.382,91	150.000,00	3.617,09
Totale Unità	1 04	161.382,91	15.000,00		146.382,91	150.000,00	3.617,09
Totale Titolo I	Spese Correnti	8.604.959,21	82.251.606,18	85.172.920,23	13.105.662,04	41.752.584,58	35.565.939,85
TITOLO II	SPESE IN CONTO CAPITALE						
Unità 2 01	INVESTIMENTI						
Categoria2 01 01	ACQUISIZIONE DI BENI DI USO DUREVOLE ED OPERE IMMOBILIARI	-0,00		107.545,02	108.348,40		121.461,40
Totale Categoria	2 01 01	-0,00		107.545,02	108.348,40		121.461,40
Categoria2 01 02	ACQUISIZIONE DI IMMOBILIZZAZIONI TECNICHE	111.932,85	3.603,21	43.930,15	166.392,53	137.130,56	394.601,43
Totale Categoria	2 01 02	111.932,85	3.603,21	43.930,15	166.392,53	137.130,56	394.601,43
Categoria2 01 05	INDENNITA' DI ANZIANITA' E SIMILARI AL PERSONALE CESSATO	32.329,20	1.670.000,00	1.986.663,92	348.993,12	3.150.000,00	2.801.006,88
Totale Categoria	2 01 05	32.329,20	1.670.000,00	1.986.663,92	348.993,12	3.150.000,00	2.801.006,88
Totale Unità	2 01	144.262,05	1.673.603,21	2.138.139,09	623.734,05	3.287.130,56	3.317.069,71
Totale Titolo II	Spese in Conto Capitale	144.262,05	1.673.603,21	2.138.139,09	623.734,05	3.287.130,56	3.317.069,71
TITOLO IV	PARTITE DI GIRO						

ISTITUTO: ISPRA Istituto Superiore Protezione e Ricerca Ambientale

UPB: C05 Dip. Personale e Affari generali

Codice	Denominazione	Anno finanziario 2017			Anno finanziario 2016		
		Residui	Competenza (Impegni)	Cassa (Pagamenti)	Residui	Competenza (Impegni)	Cassa (Pagamenti)
Unità 4 01	USCITE AVENTI NATURA DI PARTITE DI GIRO						
Categoria4 01 01	SPESE AVENTI NATURA DI PARTITE DI GIRO	3.834.138,31	22.191.723,49	23.104.894,80	4.748.697,47	24.152.650,27	20.295.597,51
Totale Categoria	4 01 01	3.834.138,31	22.191.723,49	23.104.894,80	4.748.697,47	24.152.650,27	20.295.597,51
Totale Unità	4 01	3.834.138,31	22.191.723,49	23.104.894,80	4.748.697,47	24.152.650,27	20.295.597,51
Totale Titolo IV	Partite di giro	3.834.138,31	22.191.723,49	23.104.894,80	4.748.697,47	24.152.650,27	20.295.597,51
	RIEPILOGO USCITE	12.583.359,57	106.116.932,88	110.415.954,12	18.478.093,56	69.192.365,41	59.178.607,07

ISTITUTO: ISPRA Istituto Superiore Protezione e Ricerca Ambientale

UPB: C06 CN Sicurezza nucleare e Radioprotezione

Codice	Denominazione	Anno finanziario 2017			Anno finanziario 2016		
		Residui	Competenza (Impegni)	Cassa (Pagamenti)	Residui	Competenza (Impegni)	Cassa (Pagamenti)
TITOLO I	SPESE CORRENTI						
Unità 1 01	FUNZIONAMENTO						
Categoria1 01 02	PERSONALE IN SERVIZIO	137.040,36	152.129,93	49.466,57	34.377,00	34.659,00	282,00
Totale Categoria	1 01 02	137.040,36	152.129,93	49.466,57	34.377,00	34.659,00	282,00
Categoria1 01 03	ACQUISTO DI BENI DI CONSUMO E DI SERVIZI	41.048,07	70.532,96	56.274,05	64.043,92	87.087,73	32.633,81
Totale Categoria	1 01 03	41.048,07	70.532,96	56.274,05	64.043,92	87.087,73	32.633,81
Totale Unità	1 01	178.088,43	222.662,89	105.740,62	98.420,92	121.746,73	32.915,81
Unità 1 02	INTERVENTI DIVERSI						
Categoria1 02 01	USCITE PER PRESTAZIONI ISTITUZIONALI	7.291,51	54.983,39	103.803,12	56.111,24	49.362,58	
Totale Categoria	1 02 01	7.291,51	54.983,39	103.803,12	56.111,24	49.362,58	
Totale Unità	1 02	7.291,51	54.983,39	103.803,12	56.111,24	49.362,58	
Totale Titolo I	Spese Correnti	185.379,94	277.646,28	209.543,74	154.532,16	171.109,31	32.915,81
TITOLO II	SPESE IN CONTO CAPITALE						
Unità 2 01	INVESTIMENTI						
Categoria2 01 02	ACQUISIZIONE DI IMMOBILIZZAZIONI TECNICHE			11.425,62	11.425,62	11.425,62	
Totale Categoria	2 01 02			11.425,62	11.425,62	11.425,62	
Totale Unità	2 01			11.425,62	11.425,62	11.425,62	
Totale Titolo II	Spese in Conto Capitale			11.425,62	11.425,62	11.425,62	
	RIEPILOGO USCITE	185.379,94	277.646,28	220.969,36	165.957,78	182.534,93	32.915,81

ISTITUTO: ISPRA Istituto Superiore Protezione e Ricerca Ambientale

UPB: C07 CN Crisi, Emergenze ambientali e Danno

Codice	Denominazione	Anno finanziario 2017			Anno finanziario 2016		
		Residui	Competenza (Impegni)	Cassa (Pagamenti)	Residui	Competenza (Impegni)	Cassa (Pagamenti)
TITOLO I	SPESE CORRENTI						
Unità 1 01	FUNZIONAMENTO						
Categoria1 01 02	PERSONALE IN SERVIZIO	28.472,44	57.150,62	29.239,89	578,71	581,71	3,00
Totale Categoria	1 01 02	28.472,44	57.150,62	29.239,89	578,71	581,71	3,00
Categoria1 01 03	ACQUISTO DI BENI DI CONSUMO E DI SERVIZI	29.120,06	12.552,52	743,14	17.310,68	59,00	
Totale Categoria	1 01 03	29.120,06	12.552,52	743,14	17.310,68	59,00	
Totale Unità	1 01	57.592,50	69.703,14	29.983,03	17.889,39	640,71	3,00
Unità 1 02	INTERVENTI DIVERSI						
Categoria1 02 01	USCITE PER PRESTAZIONI ISTITUZIONALI	440.554,37	651.256,37	210.702,00			
Totale Categoria	1 02 01	440.554,37	651.256,37	210.702,00			
Totale Unità	1 02	440.554,37	651.256,37	210.702,00			
Totale Titolo I	Spese Correnti	498.146,87	720.959,51	240.685,03	17.889,39	640,71	3,00
TITOLO II	SPESE IN CONTO CAPITALE						
Unità 2 01	INVESTIMENTI						
Categoria2 01 02	ACQUISIZIONE DI IMMOBILIZZAZIONI TECNICHE	154.762,86	179.118,94	24.604,08	248,00	248,00	
Totale Categoria	2 01 02	154.762,86	179.118,94	24.604,08	248,00	248,00	
Totale Unità	2 01	154.762,86	179.118,94	24.604,08	248,00	248,00	
Totale Titolo II	Spese in Conto Capitale	154.762,86	179.118,94	24.604,08	248,00	248,00	
	RIEPILOGO USCITE	652.909,73	900.078,45	265.289,11	18.137,39	888,71	3,00

ISTITUTO: ISPRA Istituto Superiore Protezione e Ricerca Ambientale

UPB: C08 CN per la Rete nazionale dei laboratori

Codice	Denominazione	Anno finanziario 2017			Anno finanziario 2016		
		Residui	Competenza (Impegni)	Cassa (Pagamenti)	Residui	Competenza (Impegni)	Cassa (Pagamenti)
TITOLO I	SPESE CORRENTI						
Unità 1 01	FUNZIONAMENTO						
Categoria1 01 02	PERSONALE IN SERVIZIO	7.907,73	21.678,55	17.354,94	3.584,12	3.584,12	
Totale Categoria	1 01 02	7.907,73	21.678,55	17.354,94	3.584,12	3.584,12	
Categoria1 01 03	ACQUISTO DI BENI DI CONSUMO E DI SERVIZI	223.929,62	105.189,67	100.330,18	279.257,46	289.388,74	10.706,85
Totale Categoria	1 01 03	223.929,62	105.189,67	100.330,18	279.257,46	289.388,74	10.706,85
Totale Unità	1 01	231.837,35	126.868,22	117.685,12	282.841,58	292.972,86	10.706,85
Unità 1 02	INTERVENTI DIVERSI						
Categoria1 02 01	USCITE PER PRESTAZIONI ISTITUZIONALI	2.500,00	2.500,00				
Totale Categoria	1 02 01	2.500,00	2.500,00				
Totale Unità	1 02	2.500,00	2.500,00				
Totale Titolo I	Spese Correnti	234.337,35	129.368,22	117.685,12	282.841,58	292.972,86	10.706,85
TITOLO II	SPESE IN CONTO CAPITALE						
Unità 2 01	INVESTIMENTI						
Categoria2 01 02	ACQUISIZIONE DI IMMOBILIZZAZIONI TECNICHE			29.841,25	37.392,39	36.762,87	
Totale Categoria	2 01 02			29.841,25	37.392,39	36.762,87	
Totale Unità	2 01			29.841,25	37.392,39	36.762,87	
Totale Titolo II	Spese in Conto Capitale			29.841,25	37.392,39	36.762,87	
TITOLO IV	PARTITE DI GIRO						
Unità 4 01	USCITE AVENTI NATURA DI PARTITE DI GIRO						
Categoria4 01 01	SPESE AVENTI NATURA DI PARTITE DI GIRO	228.506,00	228.506,00				
Totale Categoria	4 01 01	228.506,00	228.506,00				
Totale Unità	4 01	228.506,00	228.506,00				
Totale Titolo IV	Partite di giro	228.506,00	228.506,00				
	RIEPILOGO USCITE	462.843,35	357.874,22	147.526,37	320.233,97	329.735,73	10.706,85

ISTITUTO: ISPRA Istituto Superiore Protezione e Ricerca Ambientale

UPB: C09 CN Ciclo dei Rifiuti

Codice	Denominazione	Anno finanziario 2017			Anno finanziario 2016		
		Residui	Competenza (Impegni)	Cassa (Pagamenti)	Residui	Competenza (Impegni)	Cassa (Pagamenti)
TITOLO I	SPESE CORRENTI						
Unità 1 01	FUNZIONAMENTO						
Categoria1 01 02	PERSONALE IN SERVIZIO	712,62	1.252,34	800,82	261,10	261,10	
Totale Categoria	1 01 02	712,62	1.252,34	800,82	261,10	261,10	
Categoria1 01 03	ACQUISTO DI BENI DI CONSUMO E DI SERVIZI	48.800,00		63.009,57	112.208,51	15.218,51	
Totale Categoria	1 01 03	48.800,00		63.009,57	112.208,51	15.218,51	
Totale Unità	1 01	49.512,62	1.252,34	63.810,39	112.469,61	15.479,61	
Totale Titolo I	Spese Correnti	49.512,62	1.252,34	63.810,39	112.469,61	15.479,61	
	RIEPILOGO USCITE	49.512,62	1.252,34	63.810,39	112.469,61	15.479,61	

ISTITUTO: ISPRA Istituto Superiore Protezione e Ricerca Ambientale

UPB: C10 CN Caratteriz. ambientale, protezione fascia cost.

Codice	Denominazione	Anno finanziario 2017			Anno finanziario 2016		
		Residui	Competenza (Impegni)	Cassa (Pagamenti)	Residui	Competenza (Impegni)	Cassa (Pagamenti)
TITOLO I	SPESE CORRENTI						
Unità 1 01	FUNZIONAMENTO						
Categoria1 01 02	PERSONALE IN SERVIZIO	49.328,21	115.847,67	102.496,18	36.600,50	36.707,17	820,00
Totale Categoria	1 01 02	49.328,21	115.847,67	102.496,18	36.600,50	36.707,17	820,00
Categoria1 01 03	ACQUISTO DI BENI DI CONSUMO E DI SERVIZI	1.941.458,37	1.357.429,88	342.262,67	939.749,63	291.344,43	205.159,01
Totale Categoria	1 01 03	1.941.458,37	1.357.429,88	342.262,67	939.749,63	291.344,43	205.159,01
Totale Unità	1 01	1.990.786,58	1.473.277,55	444.758,85	976.350,13	328.051,60	205.979,01
Unità 1 02	INTERVENTI DIVERSI						
Categoria1 02 01	USCITE PER PRESTAZIONI ISTITUZIONALI	128.763,31	116.259,00	59.079,72	80.552,54	84.686,00	47.537,46
Totale Categoria	1 02 01	128.763,31	116.259,00	59.079,72	80.552,54	84.686,00	47.537,46
Totale Unità	1 02	128.763,31	116.259,00	59.079,72	80.552,54	84.686,00	47.537,46
Totale Titolo I	Spese Correnti	2.119.549,89	1.589.536,55	503.838,57	1.056.902,67	412.737,60	253.516,47
TITOLO II	SPESE IN CONTO CAPITALE						
Unità 2 01	INVESTIMENTI						
Categoria2 01 02	ACQUISIZIONE DI IMMOBILIZZAZIONI TECNICHE	158.313,74	114.380,00	45.217,73	94.193,02	78.988,43	24.278,00
Totale Categoria	2 01 02	158.313,74	114.380,00	45.217,73	94.193,02	78.988,43	24.278,00
Totale Unità	2 01	158.313,74	114.380,00	45.217,73	94.193,02	78.988,43	24.278,00
Totale Titolo II	Spese in Conto Capitale	158.313,74	114.380,00	45.217,73	94.193,02	78.988,43	24.278,00
TITOLO IV	PARTITE DI GIRO						
Unità 4 01	USCITE AVENTI NATURA DI PARTITE DI GIRO						
Categoria4 01 01	SPESE AVENTI NATURA DI PARTITE DI GIRO	527.727,30	527.727,30				
Totale Categoria	4 01 01	527.727,30	527.727,30				
Totale Unità	4 01	527.727,30	527.727,30				
Totale Titolo IV	Partite di giro	527.727,30	527.727,30				
	RIEPILOGO USCITE	2.805.590,93	2.231.643,85	549.056,30	1.151.095,69	491.726,03	277.794,47

ISTITUTO: ISPRA Istituto Superiore Protezione e Ricerca Ambientale

UPB: C11 CN Educazione, Formazione e Reti bibl. e museali

Codice	Denominazione	Anno finanziario 2017			Anno finanziario 2016		
		Residui	Competenza (Impegni)	Cassa (Pagamenti)	Residui	Competenza (Impegni)	Cassa (Pagamenti)
TITOLO I	SPESE CORRENTI						
Unità 1 01	FUNZIONAMENTO						
Categoria1 01 02	PERSONALE IN SERVIZIO	1.735,65	2.556,60	1.673,10	852,15	852,15	
Totale Categoria	1 01 02	1.735,65	2.556,60	1.673,10	852,15	852,15	
Categoria1 01 03	ACQUISTO DI BENI DI CONSUMO E DI SERVIZI	32.228,39	38.344,09	39.767,63	35.523,26	32.641,02	268,00
Totale Categoria	1 01 03	32.228,39	38.344,09	39.767,63	35.523,26	32.641,02	268,00
Totale Unità	1 01	33.964,04	40.900,69	41.440,73	36.375,41	33.493,17	268,00
Totale Titolo I	Spese Correnti	33.964,04	40.900,69	41.440,73	36.375,41	33.493,17	268,00
TITOLO II	SPESE IN CONTO CAPITALE						
Unità 2 01	INVESTIMENTI						
Categoria2 01 01	ACQUISIZIONE DI BENI DI USO DUREVOLE ED OPERE IMMOBILIARI			564,56	598,89		2.401,11
Totale Categoria	2 01 01			564,56	598,89		2.401,11
Categoria2 01 02	ACQUISIZIONE DI IMMOBILIZZAZIONI TECNICHE	6.090,00			6.090,00		
Totale Categoria	2 01 02	6.090,00			6.090,00		
Totale Unità	2 01	6.090,00		564,56	6.688,89		2.401,11
Totale Titolo II	Spese in Conto Capitale	6.090,00		564,56	6.688,89		2.401,11
	RIEPILOGO USCITE	40.054,04	40.900,69	42.005,29	43.064,30	33.493,17	2.669,11

Codice	Denominazione	Anno finanziario 2017			Anno finanziario 2016		
		Residui	Competenza (Impegni)	Cassa (Pagamenti)	Residui	Competenza (Impegni)	Cassa (Pagamenti)
	Riepilogo spese per 01 - DIREZIONE GENERALE						
	Titolo I - Spese Correnti					1.769.509,61	2.440.001,31
	Titolo II - Spese in Conto Capitale					21.972,21	65.057,14
	TOTALE SPESE				0,00	1.791.481,82	2.505.058,45
	Riepilogo spese per 02 - DIP. TUTELA DELLE ACQUE INTERNE E MARINE						
	Titolo I - Spese Correnti				-0,00	70.364,52	214.681,07
	Titolo II - Spese in Conto Capitale				0,00	4.125,91	5.381,14
	TOTALE SPESE				0,00	74.490,43	220.062,21
	Riepilogo spese per 03 - DIP. STATO DELL'AMBIENTE E METROLOGIA AMBIENTALE						
	Titolo I - Spese Correnti				0,00	119.458,15	474.242,38
	Titolo II - Spese in Conto Capitale				-0,00	6.988,16	44.173,76
	TOTALE SPESE				0,00	126.446,31	518.416,14
	Riepilogo spese per 04 - DIP. ATTIVITÀ BIBLIOTEC., DOCUMEN. E PER L'INFORM.						
	Titolo I - Spese Correnti					18.040,15	49.895,90
	TOTALE SPESE					18.040,15	49.895,90
	Riepilogo spese per 05 - DIP. SERVIZI GENERALI E GESTIONE DEL PERSONALE						
	Titolo I - Spese Correnti				0,00	45.135.524,15	51.999.991,68
	Titolo II - Spese in Conto Capitale					84.265,85	254.687,76
	TOTALE SPESE				-0,00	45.219.790,00	52.254.679,44
	Riepilogo spese per 06 - DIP. DIFESA DELLA NATURA						
	Titolo I - Spese Correnti					133.123,84	324.987,18
	Titolo II - Spese in Conto Capitale						
	TOTALE SPESE				0,00	133.123,84	324.987,18
	Riepilogo spese per 07 - DIP. NUCLEARE, RISCHIO TECNOLOGICO E INDUSTRIALE						
	Titolo I - Spese Correnti					304.494,16	499.117,97
	Titolo II - Spese in Conto Capitale					9.302,50	47.146,37
	TOTALE SPESE					313.796,66	546.264,34
	Riepilogo spese per 08 - DIP. DIFESA DEL SUOLO						
	Titolo I - Spese Correnti				-0,00	89.554,07	373.186,60
	Titolo II - Spese in Conto Capitale				-0,00	29.546,61	46.068,06
	TOTALE SPESE					119.100,68	419.254,66
	Riepilogo spese per 09 - SERVIZIO INTERDIP. AMMINISTR. E PIANIFIC. ATTIVITÀ						
	Titolo I - Spese Correnti				0,00	28.003,62	28.246,84
	Titolo IV - Partite di giro					413.049,54	3.704.043,06

Codice	Denominazione	Anno finanziario 2017			Anno finanziario 2016		
		Residui	Competenza (Impegni)	Cassa (Pagamenti)	Residui	Competenza (Impegni)	Cassa (Pagamenti)
	TOTALE SPESE					441.053,16	3.732.289,90
	Riepilogo spese per 10 - SERVIZIO INTERDIP. CERTIFICAZIONI AMBIENTALI						
	Titolo I - Spese Correnti					15.324,96	29.238,73
	TOTALE SPESE					15.324,96	29.238,73
	Riepilogo spese per 11 - SERVIZIO INTERDIP. PER LE EMERGENZE AMBIENTALI						
	Titolo I - Spese Correnti					6.742,66	43.921,60
	TOTALE SPESE					6.742,66	43.921,60
	Riepilogo spese per 12 - SERVIZIO INTERDIP. PER GLI AFFARI GIURIDICI						
	Titolo I - Spese Correnti						
	TOTALE SPESE						
	Riepilogo spese per 14 - SERVIZIO INT. INDIRIZZO,COORD.,CONTR. ATTIVITÀ ISP						
	Titolo I - Spese Correnti				0,00	322.580,49	387.015,50
	TOTALE SPESE				0,00	322.580,49	387.015,50
	Riepilogo spese per 15 - EX IST. CENTR. RIC. SCIENT. E TECN. APPL. AL MARE						
	Titolo I - Spese Correnti					492.975,25	1.758.936,72
	Titolo II - Spese in Conto Capitale					87.370,49	581.194,62
	Titolo IV - Partite di giro				-0,00	719.738,14	719.963,98
	TOTALE SPESE				0,00	1.300.083,88	3.060.095,32
	Riepilogo spese per 16 - EX ISTITUTO NAZIONALE PER LA FAUNA SELVATICA						
	Titolo I - Spese Correnti					255.126,13	665.170,35
	Titolo II - Spese in Conto Capitale				0,00	11.771,07	47.396,89
	Titolo IV - Partite di giro					1.262,30	1.262,30
	TOTALE SPESE				0,00	268.159,50	713.829,54
	Riepilogo spese per C01 - Direzione Generale						
	Titolo I - Spese Correnti	1.527.183,45	3.125.114,68	2.716.210,54	6.586.409,21	737.563,37	410.777,11
	Titolo II - Spese in Conto Capitale	158.376,02	12.947.230,94	13.523.942,37	736.120,39	1.240.874,10	504.753,71
	TOTALE SPESE	1.685.559,47	16.072.345,62	16.240.152,91	7.322.529,60	1.978.437,47	915.530,82
	Riepilogo spese per C02 - Dip. Valutazioni, Controlli, Sostenibilità amb.						
	Titolo I - Spese Correnti	1.882.819,04	1.774.569,53	1.136.221,09	1.317.789,31	1.258.646,74	637.347,25
	Titolo II - Spese in Conto Capitale	8.094,86	23.457,59	43.789,41	28.820,98	28.820,98	
	TOTALE SPESE	1.890.913,90	1.798.027,12	1.180.010,50	1.346.610,29	1.287.467,72	637.347,25
	Riepilogo spese per C03 - Dip. Servizio Geologico d' Italia						
	Titolo I - Spese Correnti	3.016.370,67	2.253.409,66	457.853,10	1.222.761,13	200.341,28	125.809,50

Codice	Denominazione	Anno finanziario 2017			Anno finanziario 2016		
		Residui	Competenza (Impegni)	Cassa (Pagamenti)	Residui	Competenza (Impegni)	Cassa (Pagamenti)
	Titolo II - Spese in Conto Capitale	59.766,65	61.685,71	26.444,57	24.525,51	24.525,51	
	TOTALE SPESE	3.076.137,32	2.315.095,37	484.297,67	1.247.286,64	224.866,79	125.809,50
	Riepilogo spese per C04 - Dip. Monitoraggio e Tutela amb. e Conserv. Biodiv.						
	Titolo I - Spese Correnti	3.176.433,68	2.958.277,83	2.465.813,35	2.774.956,81	2.125.586,39	745.629,63
	Titolo II - Spese in Conto Capitale	150.603,65	77.000,04	224.258,69	326.975,95	225.084,40	
	Titolo IV - Partite di giro	148.558,00	407.403,28	717.833,21	459.117,81	459.915,86	798,05
	TOTALE SPESE	3.475.595,33	3.442.681,15	3.407.905,25	3.561.050,57	2.810.586,65	746.427,68
	Riepilogo spese per C05 - Dip. Personale e Affari generali						
	Titolo I - Spese Correnti	8.604.959,21	82.251.606,18	85.172.920,23	13.105.662,04	41.752.584,58	35.565.939,85
	Titolo II - Spese in Conto Capitale	144.262,05	1.673.603,21	2.138.139,09	623.734,05	3.287.130,56	3.317.069,71
	Titolo IV - Partite di giro	3.834.138,31	22.191.723,49	23.104.894,80	4.748.697,47	24.152.650,27	20.295.597,51
	TOTALE SPESE	12.583.359,57	106.116.932,88	110.415.954,12	18.478.093,56	69.192.365,41	59.178.607,07
	Riepilogo spese per C06 - CN Sicurezza nucleare e Radioprotezione						
	Titolo I - Spese Correnti	185.379,94	277.646,28	209.543,74	154.532,16	171.109,31	32.915,81
	Titolo II - Spese in Conto Capitale			11.425,62	11.425,62	11.425,62	
	TOTALE SPESE	185.379,94	277.646,28	220.969,36	165.957,78	182.534,93	32.915,81
	Riepilogo spese per C07 - CN Crisi, Emergenze ambientali e Danno						
	Titolo I - Spese Correnti	498.146,87	720.959,51	240.685,03	17.889,39	640,71	3,00
	Titolo II - Spese in Conto Capitale	154.762,86	179.118,94	24.604,08	248,00	248,00	
	TOTALE SPESE	652.909,73	900.078,45	265.289,11	18.137,39	888,71	3,00
	Riepilogo spese per C08 - CN per la Rete nazionale dei laboratori						
	Titolo I - Spese Correnti	234.337,35	129.368,22	117.685,12	282.841,58	292.972,86	10.706,85
	Titolo II - Spese in Conto Capitale			29.841,25	37.392,39	36.762,87	
	Titolo IV - Partite di giro	228.506,00	228.506,00				
	TOTALE SPESE	462.843,35	357.874,22	147.526,37	320.233,97	329.735,73	10.706,85
	Riepilogo spese per C09 - CN Ciclo dei Rifiuti						
	Titolo I - Spese Correnti	49.512,62	1.252,34	63.810,39	112.469,61	15.479,61	
	TOTALE SPESE	49.512,62	1.252,34	63.810,39	112.469,61	15.479,61	
	Riepilogo spese per C10 - CN Caratteriz. ambientale, protezione fascia cost.						
	Titolo I - Spese Correnti	2.119.549,89	1.589.536,55	503.838,57	1.056.902,67	412.737,60	253.516,47
	Titolo II - Spese in Conto Capitale	158.313,74	114.380,00	45.217,73	94.193,02	78.988,43	24.278,00
	Titolo IV - Partite di giro	527.727,30	527.727,30				
	TOTALE SPESE	2.805.590,93	2.231.643,85	549.056,30	1.151.095,69	491.726,03	277.794,47
	Riepilogo spese per C11 - CN Educazione, Formazione e Reti bibl. e museali						

Codice	Denominazione	Anno finanziario 2017			Anno finanziario 2016		
		Residui	Competenza (Impegni)	Cassa (Pagamenti)	Residui	Competenza (Impegni)	Cassa (Pagamenti)
	Titolo I - Spese Correnti	33.964,04	40.900,69	41.440,73	36.375,41	33.493,17	268,00
	Titolo II - Spese in Conto Capitale	6.090,00		564,56	6.688,89		2.401,11
	TOTALE SPESE	40.054,04	40.900,69	42.005,29	43.064,30	33.493,17	2.669,11
	RIEPILOGO SPESE						
	Titolo I - Spese Correnti	21.328.656,76	95.122.641,47	93.126.021,89	26.668.589,32	95.761.977,38	97.071.547,30
	Titolo II - Spese in Conto Capitale	840.269,83	15.076.476,43	16.068.227,37	1.890.124,80	5.189.203,27	4.939.608,27
	Titolo IV - Partite di giro	4.738.929,61	23.355.360,07	23.822.728,01	5.207.815,28	25.746.616,11	24.721.664,90
	TOTALE SPESE	26.907.856,20	133.554.477,97	133.016.977,27	33.766.529,40	126.697.796,76	126.732.820,47

USCITE

		Anno finanziario 2017			Anno finanziario 2016		
Codice	Denominazione	Residui	Competenza (Impegni)	Cassa (Pagamenti)	Residui	Competenza (Impegni)	Cassa (Pagamenti)
	TOTALE GENERALE USCITE	26.907.856,20	133.554.477,97	133.016.977,27	33.766.529,40	126.697.796,76	126.732.820,47

RENDICONTO GESTIONALE

ISTITUTO: ISPRA Istituto Superiore Protezione e Ricerca Ambientale

UPB: C00 ISPRA

Capitolo		Gestione di competenza				Gestione dei residui attivi			Gestione di cassa		Totale dei residui attivi al termine dell'esercizio	
Codice	Denominazione	Previsioni		Somme accertate		Differenze rispetto alle previsioni in + / -	Residui inizio esercizio / Totali	Riscossi / Rimasti da riscuotere	Variazioni in + / -	Previsioni / Riscossioni		Differenze rispetto alle previsioni in + / -
		Iniziali / Definitive	Variazioni in aumento / diminuzione	Riscosse / Rimaste da riscuotere	Totali Accertamenti							
TITOLO 0	AVANZO DI AMMINISTRAZIONE E FONDO INIZIALE DI CASSA											
Unità 0 00	-											
Categoria 0 00 01	AVANZO DI AMMINISTRAZIONE											
Capitolo 0010	AVANZO DI AMMINISTRAZIONE		1.928.747,51									
		1.928.747,51				-1.928.747,51						
Totale Categoria	0 00 01		1.928.747,51									
		1.928.747,51				-1.928.747,51						
Categoria 0 00 02	FONDO INIZIALE DI CASSA											
Capitolo 0020	FONDO INIZIALE DI CASSA									356.869,11		
Totale Categoria	0 00 02									356.869,11		
Categoria 0 00 03	AVANZO DI AMMINISTRAZIONE VINCOLATO											
Capitolo 0030	AVANZO AMMIN.NE VINCOLATO ISPRA	1.099.587,85	319.625,21									
		1.419.213,06				-1.419.213,06						
Totale Categoria	0 00 03	1.099.587,85	319.625,21									
		1.419.213,06				-1.419.213,06						
Totale Unità	0 00	1.099.587,85	2.248.372,72							356.869,11		
		3.347.960,57				-3.347.960,57						
Totale Titolo 0	Avanzo di Amministrazione e Fondo iniziale di cassa	1.099.587,85	2.248.372,72							356.869,11		
		3.347.960,57				-3.347.960,57						
	RIEPILOGO ENTRATE	1.099.587,85	2.248.372,72							356.869,11		
		3.347.960,57				-3.347.960,57						

ISTITUTO: ISPRA Istituto Superiore Protezione e Ricerca Ambientale

UPB: C01 Direzione Generale

Capitolo		Gestione di competenza					Gestione dei residui attivi			Gestione di cassa		Totale dei residui attivi al termine dell'esercizio
Codice	Denominazione	Previsioni		Somme accertate		Differenze rispetto alle previsioni in + / -	Residui inizio esercizio / Totali	Riscossi / Rimasti da riscuotere	Variazioni in + / -	Previsioni / Riscossioni	Differenze rispetto alle previsioni in + / -	
		Iniziali / Definitive	Variazioni in aumento / diminuzione	Riscosse / Rimaste da riscuotere	Totali Accertamenti							
TITOLO I	ENTRATE CORRENTI											
Unità 1 02	ENTRATE DERIVANTI DA TRASFERIMENTI CORRENTI											
Categoria 1 02 01	TRASFERIMENTI DA PARTE DELLO STATO											
Capitolo 0050	CONTRIBUTI A CARICO DELLO STATO	80.750.190,00		80.750.190,00	80.750.190,00					80.750.190,00		
		80.750.190,00								80.750.190,00		
Totale Categoria	1 02 01	80.750.190,00		80.750.190,00	80.750.190,00					80.750.190,00		
		80.750.190,00								80.750.190,00		
Categoria 1 02 04	TRASFERIMENTI DA PARTE DI ALTRI ENTI DEL SETTORE PUBBLICO											
Capitolo 0100	CONTRIBUTI E CONCORSI EROGATI DA ALTRI ENTI PUBBLICI						5.436.232,81			1.641.370,00		4.779.532,81
							4.779.532,81	4.779.532,81	-656.700,00			
Totale Categoria	1 02 04						5.436.232,81			1.641.370,00		4.779.532,81
							4.779.532,81	4.779.532,81	-656.700,00			4.779.532,81
Totale Unità	1 02	80.750.190,00		80.750.190,00	80.750.190,00		5.436.232,81			82.391.560,00		4.779.532,81
		80.750.190,00					4.779.532,81	4.779.532,81	-656.700,00	80.750.190,00		
Unità 1 03	ALTRE ENTRATE											
Categoria 1 03 01	ENTRATE DERIVANTI DALLA VENDITA DI BENI E DALLA PRESTAZIONE DI SERVIZI											
Capitolo 0120	RICERCHE E SERVIZI COMMISSIONATI DA AMMINISTRAZIONI PUBBLICHE		480.073,85		434.479,24		1.739.154,09	858.927,17		6.000,00	852.927,17	1.235.621,33
		480.073,85		434.479,24		-45.594,61	1.660.069,26	801.142,09	-79.084,83	858.927,17	0,00	
Capitolo 0130	RICERCHE E SERVIZI COMMISSIONATI DA SOGGETTI PRIVATI		69.672,13		34.836,07						34.836,07	34.836,06
		69.672,13		34.836,06						34.836,07	0,00	
Capitolo 0160	PROVENTI DERIVANTI DALLA PRESTAZIONE DI SERVIZI TECNICI E DI RICERCA						9.530.679,00			1.675.000,00		2.056.413,00
							2.056.413,00	2.056.413,00	-7.474.266,00			
Capitolo 0190	PROVENTI DERIVANTI DA CERTIFICAZIONI, CONTROLLI DI SICUREZZA E PROTEZIONE SANITARIA E AMBIENTALI						65.612,86	4.050,64		5.200,00		61.562,22
							65.612,86	61.562,22		4.050,64		
Capitolo 0530	PARTECIPAZIONI ENTI INTERNAZIONALI PER CONTRATTI DI ASSOCIAZIONE E RICERCA	240.860,00	491.139,58	327.903,92	530.262,27		369.543,09	128.011,45		170.930,00	284.985,37	407.223,32
		707.949,58	-24.050,00	202.358,35		-177.687,31	332.876,42	204.864,97	-36.666,67	455.915,37	0,00	
Totale Categoria	1 03 01	240.860,00	1.040.885,56	362.739,99	1.034.413,64		11.704.989,04	990.989,26		1.857.130,00	1.172.748,61	3.795.655,93
		1.257.695,56	-24.050,00	671.673,65		-223.281,92	4.114.971,54	3.123.982,28	-7.590.017,50	1.353.729,25	-1.676.149,36	
Categoria 1 03 03	POSTE CORRETTIVE E COMPENSATIVE DI USCITE CORRENTI											
Capitolo 0430	ALTRI RECUPERI E RIMBORSI DIVERSI						333,34					
									-333,34			
Capitolo 0450	RECUPERI E RIMBORSI DI ONERI PER IL PERSONALE	10.000,00		4.079,43	7.000,00		53.078,89	32.173,33		8.900,00	27.352,76	22.696,98
		8.713,87	-1.286,13	2.920,57		-1.713,87	51.949,74	19.776,41	-1.129,15	36.252,76	0,00	
Capitolo 0460	RIMBORSI DI SPESE PER MENSA						101,71					
									-101,71			

ISTITUTO: ISPRA Istituto Superiore Protezione e Ricerca Ambientale

UPB: C01 Direzione Generale

Capitolo		Gestione di competenza				Gestione dei residui attivi			Gestione di cassa		Totale dei residui attivi al termine dell'esercizio	
Codice	Denominazione	Previsioni		Somme accertate		Differenze rispetto alle previsioni in + / -	Residui inizio esercizio / Totali	Riscossi / Rimasti da riscuotere	Variazioni in + / -	Previsioni / Riscossioni		Differenze rispetto alle previsioni in + / -
		Iniziali / Definitive	Variazioni in aumento / diminuzione	Riscosse / Rimaste da riscuotere	Totali Accertamenti							
Capitolo 0470	RECUPERI E RIMBORSI DI SPESE PER L'ACQUISTO DI BENI DI CONSUMO E DI SERVIZI	10.000,00	1.286,13	11.286,13	11.286,13		4.938,52	171,28		5.560,00	5.897,41	2.806,60
		11.286,13					2.977,88	2.806,60	-1.960,64	11.457,41	0,00	
Totale Categoria	1 03 03	20.000,00	1.286,13	15.365,56	18.286,13		58.452,46	32.344,61		14.460,00	33.250,17	25.503,58
		20.000,00	-1.286,13	2.920,57		-1.713,87	54.927,62	22.583,01	-3.524,84	47.710,17	0,00	
Categoria 1 03 04	ENTRATE NON CLASSIFICABILI IN ALTRE VOCI											
Capitolo 0500	PROVENTI VARI O STRAORDINARI						8.049,66					8.049,66
							8.049,66	8.049,66				
Capitolo 0510	ALTRE ENTRATE EVENTUALI	30.000,00		36.319,16	56.784,68	26.784,68	13.843,14	2.356,15		16.230,00	22.445,31	26.562,58
		30.000,00		20.465,52			8.453,21	6.097,06	-5.389,93	38.675,31	0,00	
Totale Categoria	1 03 04	30.000,00		36.319,16	56.784,68	26.784,68	21.892,80	2.356,15		16.230,00	22.445,31	34.612,24
		30.000,00		20.465,52			16.502,87	14.146,72	-5.389,93	38.675,31	0,00	
Totale Unità	1 03	290.860,00	1.042.171,69	414.424,71	1.109.484,45	26.784,68	11.785.334,30	1.025.690,02	-7.598.932,27	1.887.820,00	1.228.444,09	3.855.771,75
		1.307.695,56	-25.336,13	695.059,74		-224.995,79	4.186.402,03	3.160.712,01	-7.598.932,27	1.440.114,73	-1.676.149,36	
Totale Titolo I	Entrate correnti	81.041.050,00	1.042.171,69	81.164.614,71	81.859.674,45	26.784,68	17.221.567,11	1.025.690,02		84.279.380,00	1.228.444,09	8.635.304,56
		82.057.885,56	-25.336,13	695.059,74		-224.995,79	8.965.934,84	7.940.244,82	-8.255.632,27	82.190.304,73	-3.317.519,36	
TITOLO II	ENTRATE IN CONTO CAPITALE											
Unità 2 03	ACCENSIONE DI PRESTITI											
Categoria 2 03 04	ACCENSIONE DI PRESTITI											
Capitolo 0950	DEBITO CON BANCHE		16.000.000,00	12.890.377,24	12.890.377,24					13.000.000,00		
		16.000.000,00								12.890.377,24		
Totale Categoria	2 03 04		16.000.000,00	12.890.377,24	12.890.377,24					13.000.000,00		
		16.000.000,00								12.890.377,24		
Totale Unità	2 03		16.000.000,00	12.890.377,24	12.890.377,24					13.000.000,00		
		16.000.000,00								12.890.377,24		
Totale Titolo II	Entrate in conto capitale		16.000.000,00	12.890.377,24	12.890.377,24					13.000.000,00		
		16.000.000,00								12.890.377,24		
	RIEPILOGO ENTRATE	81.041.050,00	17.042.171,69	94.054.991,95	94.750.051,69	26.784,68	17.221.567,11	1.025.690,02		97.279.380,00	1.228.444,09	8.635.304,56
		98.057.885,56	-25.336,13	695.059,74		-3.334.618,55	8.965.934,84	7.940.244,82	-8.255.632,27	95.080.681,97	-3.427.142,12	

ISTITUTO: ISPRA Istituto Superiore Protezione e Ricerca Ambientale

UPB: C02 Dip. Valutazioni, Controlli, Sostenibilità amb.

Capitolo		Gestione di competenza				Gestione dei residui attivi			Gestione di cassa		Totale dei residui attivi al termine dell'esercizio
Codice	Denominazione	Previsioni		Somme accertate		Residui inizio esercizio / Totali	Riscossi / Rimasti da riscuotere	Variazioni in + / -	Previsioni / Riscossioni	Differenze rispetto alle previsioni in + / -	
		Iniziali / Definitive	Variazioni in aumento / diminuzione	Riscosse / Rimaste da riscuotere	Totali Accertamenti						
TITOLO I	ENTRATE CORRENTI										
Unità 1 02	ENTRATE DERIVANTI DA TRASFERIMENTI CORRENTI										
Categoria 1 02 01	TRASFERIMENTI DA PARTE DELLO STATO										
Capitolo 0080	ALTRI FINANZIAMENTI DA PARTE DELLO STATO		439.371,00	259.991,33	439.371,00	259.100,96			259.991,33	391.324,86	
		439.371,00		179.379,67		211.945,19	211.945,19	-47.155,77	259.991,33	0,00	
Totale Categoria	1 02 01		439.371,00	259.991,33	439.371,00	259.100,96			259.991,33	391.324,86	
		439.371,00		179.379,67		211.945,19	211.945,19	-47.155,77	259.991,33	0,00	
Categoria 1 02 02	TRASFERIMENTI DA PARTE DELLE REGIONI										
Capitolo 0090	FINANZIAMENTI DA PARTE DELLE REGIONI					6.765,02				6.765,02	
						6.765,02	6.765,02				
Totale Categoria	1 02 02					6.765,02				6.765,02	
						6.765,02	6.765,02				
Categoria 1 02 04	TRASFERIMENTI DA PARTE DI ALTRI ENTI DEL SETTORE PUBBLICO										
Capitolo 0100	CONTRIBUTI E CONCORSI EROGATI DA ALTRI ENTI PUBBLICI					4.467.716,38			135.000,00	4.434.416,33	
						4.434.416,33	4.434.416,33	-33.300,05			
Totale Categoria	1 02 04					4.467.716,38			135.000,00	4.434.416,33	
						4.434.416,33	4.434.416,33	-33.300,05			
Totale Unità	1 02		439.371,00	259.991,33	439.371,00	4.733.582,36			135.000,00	4.832.506,21	
		439.371,00		179.379,67		4.653.126,54	4.653.126,54	-80.455,82	259.991,33	-135.000,00	
Unità 1 03	ALTRE ENTRATE										
Categoria 1 03 01	ENTRATE DERIVANTI DALLA VENDITA DI BENI E DALLA PRESTAZIONE DI SERVIZI										
Capitolo 0120	RICERCHE E SERVIZI COMMISSIONATI DA AMMINISTRAZIONI PUBBLICHE	1.593.884,10	192.553,28	1.446.650,38	1.714.307,33	519.139,70	122.206,50		805.876,00	762.980,88	
		1.782.193,38	-4.244,00	267.656,95		516.310,13	394.103,63	-2.829,57	1.568.856,88	0,00	
Capitolo 0130	RICERCHE E SERVIZI COMMISSIONATI DA SOGGETTI PRIVATI	319.585,00	55.025,00	268.545,67	374.610,00	108.982,75	32.743,63		185.792,00	115.497,30	
		374.610,00		106.064,33		108.982,75	76.239,12		301.289,30	0,00	
Capitolo 0220	PROVENTI DERIVANTI DA CERTIFICAZIONI E CONTROLLI	850.000,00		734.580,41	757.384,52	188.048,30	188.048,30		444.500,00	478.128,71	
		850.000,00		22.804,11		188.048,30		-92.615,48	922.628,71	0,00	
Capitolo 0530	PARTECIPAZIONI ENTI INTERNAZIONALI PER CONTRATTI DI ASSOCIAZIONE E RICERCA	77.136,48	170.827,20	171.169,38	279.078,82	271.905,21	82.943,89		52.268,00	201.845,27	
		247.963,68		107.909,44		271.905,21	188.961,32		254.113,27	0,00	
Totale Categoria	1 03 01	2.840.605,58	418.405,48	2.620.945,84	3.125.380,67	1.088.075,96	425.942,32		1.488.436,00	1.558.452,16	
		3.254.767,06	-4.244,00	504.434,83		1.085.246,39	659.304,07	-2.829,57	3.046.888,16	0,00	
Categoria 1 03 04	ENTRATE NON CLASSIFICABILI IN ALTRE VOCI										
Capitolo 0510	ALTRE ENTRATE EVENTUALI					344,80				344,80	
						344,80	344,80				
Totale Categoria	1 03 04					344,80				344,80	
						344,80	344,80				

ISTITUTO: ISPRA Istituto Superiore Protezione e Ricerca Ambientale

UPB: C02 Dip. Valutazioni, Controlli, Sostenibilità amb.

Capitolo		Gestione di competenza				Gestione dei residui attivi			Gestione di cassa		Totale dei residui attivi al termine dell'esercizio	
Codice	Denominazione	Previsioni		Somme accertate		Differenze rispetto alle previsioni in + / -	Residui inizio esercizio / Totali	Riscossi / Rimasti da riscuotere	Variazioni in + / -	Previsioni / Riscossioni		Differenze rispetto alle previsioni in + / -
		Iniziali / Definitive	Variazioni in aumento / diminuzione	Riscosse / Rimaste da riscuotere	Totali Accertamenti							
<i>Totale Unità</i>	<i>1 03</i>	2.840.605,58	418.405,48	2.620.945,84	3.125.380,67	31.115,14	1.088.420,76	425.942,32		1.488.436,00	1.558.452,16	1.164.083,70
		3.254.767,06	-4.244,00	504.434,83		-160.501,53	1.085.591,19	659.648,87	-2.829,57	3.046.888,16	0,00	
<i>Totale Titolo I</i>	<i>Entrate correnti</i>	2.840.605,58	857.776,48	2.880.937,17	3.564.751,67	31.115,14	5.822.003,12	425.942,32		1.623.436,00	1.818.443,49	5.996.589,91
		3.694.138,06	-4.244,00	683.814,50		-160.501,53	5.738.717,73	5.312.775,41	-83.285,39	3.306.879,49	-135.000,00	
	<i>RIEPILOGO ENTRATE</i>	2.840.605,58	857.776,48	2.880.937,17	3.564.751,67	31.115,14	5.822.003,12	425.942,32		1.623.436,00	1.818.443,49	5.996.589,91
		3.694.138,06	-4.244,00	683.814,50		-160.501,53	5.738.717,73	5.312.775,41	-83.285,39	3.306.879,49	-135.000,00	

ISTITUTO: ISPRA Istituto Superiore Protezione e Ricerca Ambientale

UPB: C03 Dip. Servizio Geologico d' Italia

Capitolo		Gestione di competenza				Gestione dei residui attivi			Gestione di cassa		Totale dei residui attivi al termine dell'esercizio	
Codice	Denominazione	Previsioni		Somme accertate		Differenze rispetto alle previsioni in + / -	Residui inizio esercizio / Totali	Riscossi / Rimasti da riscuotere	Variazioni in + / -	Previsioni / Riscossioni		Differenze rispetto alle previsioni in + / -
		Iniziali / Definitive	Variazioni in aumento / diminuzione	Riscosse / Rimaste da riscuotere	Totali Accertamenti							
TITOLO I	ENTRATE CORRENTI											
Unità 1 02	ENTRATE DERIVANTI DA TRASFERIMENTI CORRENTI											
Categoria 1 02 02	TRASFERIMENTI DA PARTE DELLE REGIONI											
Capitolo 0090	FINANZIAMENTI DA PARTE DELLE REGIONI						27.500,00			1.900,00	27.500,00	
							27.500,00	27.500,00				
Totale Categoria	1 02 02						27.500,00	27.500,00		1.900,00	27.500,00	
							27.500,00	27.500,00		1.900,00	27.500,00	
Totale Unità	1 02						27.500,00	27.500,00		1.900,00	27.500,00	
							27.500,00	27.500,00		1.900,00	27.500,00	
Unità 1 03	ALTRE ENTRATE											
Categoria 1 03 01	ENTRATE DERIVANTI DALLA VENDITA DI BENI E DALLA PRESTAZIONE DI SERVIZI											
Capitolo 0120	RICERCHE E SERVIZI COMMISSIONATI DA AMMINISTRAZIONI PUBBLICHE	380.750,00	403.049,74	244.062,00	515.578,28		466.068,28	222.540,33		202.874,00	263.728,33	
		783.799,74		271.516,28		-268.221,46	439.695,62	217.155,29	-26.372,66	466.602,33	0,00	
Capitolo 0130	RICERCHE E SERVIZI COMMISSIONATI DA SOGGETTI PRIVATI		67.879,16	19.829,16	67.879,16						19.829,16	
		67.879,16		48.050,00						19.829,16	0,00	
Capitolo 0530	PARTECIPAZIONI ENTI INTERNAZIONALI PER CONTRATTI DI ASSOCIAZIONE E RICERCA	52.710,96	95.778,00	244.034,03	298.951,38	150.462,42	204.884,61	186.014,03		42.554,00	387.494,06	
		148.488,96		54.917,35			204.067,43	18.053,40	-817,18	430.048,06	0,00	
Totale Categoria	1 03 01	433.460,96	566.706,90	507.925,19	882.408,82	150.462,42	670.952,89	408.554,36		245.428,00	671.051,55	
		1.000.167,86		374.483,63		-268.221,46	643.763,05	235.208,69	-27.189,84	916.479,55	0,00	
Categoria 1 03 04	ENTRATE NON CLASSIFICABILI IN ALTRE VOCI											
Capitolo 0510	ALTRE ENTRATE EVENTUALI	43.000,00	6.000,00	26.995,50	29.805,00		8.913,44	1.175,44		22.370,00	5.800,94	
		49.000,00		2.809,50		-19.195,00	1.249,44	74,00	-7.664,00	28.170,94	0,00	
Totale Categoria	1 03 04	43.000,00	6.000,00	26.995,50	29.805,00		8.913,44	1.175,44		22.370,00	5.800,94	
		49.000,00		2.809,50		-19.195,00	1.249,44	74,00	-7.664,00	28.170,94	0,00	
Totale Unità	1 03	476.460,96	572.706,90	534.920,69	912.213,82	150.462,42	679.866,33	409.729,80		267.798,00	676.852,49	
		1.049.167,86		377.293,13		-287.416,46	645.012,49	235.282,69	-34.853,84	944.650,49	0,00	
Totale Titolo I	Entrate correnti	476.460,96	572.706,90	534.920,69	912.213,82	150.462,42	707.366,33	409.729,80		269.698,00	676.852,49	
		1.049.167,86		377.293,13		-287.416,46	672.512,49	262.782,69	-34.853,84	944.650,49	-1.900,00	
	RIEPILOGO ENTRATE	476.460,96	572.706,90	534.920,69	912.213,82	150.462,42	707.366,33	409.729,80		269.698,00	676.852,49	
		1.049.167,86		377.293,13		-287.416,46	672.512,49	262.782,69	-34.853,84	944.650,49	-1.900,00	

ISTITUTO: ISPRA Istituto Superiore Protezione e Ricerca Ambientale

UPB: C04 Dip. Monitoraggio e Tutela amb. e Conserv. Biodiv.

Capitolo		Gestione di competenza				Gestione dei residui attivi			Gestione di cassa		Totale dei residui attivi al termine dell'esercizio	
Codice	Denominazione	Previsioni		Somme accertate		Differenze rispetto alle previsioni in + / -	Residui inizio esercizio / Totali	Riscossi / Rimasti da riscuotere	Variazioni in + / -	Previsioni / Riscossioni		Differenze rispetto alle previsioni in + / -
		Iniziali / Definitive	Variazioni in aumento / diminuzione	Riscosse / Rimaste da riscuotere	Totali Accertamenti							
TITOLO I	ENTRATE CORRENTI											
Unità 1 02	ENTRATE DERIVANTI DA TRASFERIMENTI CORRENTI											
Categoria 1 02 01	TRASFERIMENTI DA PARTE DELLO STATO											
Capitolo 0080	ALTRI FINANZIAMENTI DA PARTE DELLO STATO						331.955,46	21.566,01		33.500,00	310.229,45	
Totale Categoria	1 02 01						331.955,46	21.566,01	-160,00	33.500,00	310.229,45	
							331.795,46	310.229,45	-160,00	21.566,01		
Categoria 1 02 02	TRASFERIMENTI DA PARTE DELLE REGIONI											
Capitolo 0090	FINANZIAMENTI DA PARTE DELLE REGIONI						199.800,00	137.397,12		16.100,00	121.297,12	
Totale Categoria	1 02 02						199.800,00	137.397,12		16.100,00	62.402,88	
							199.800,00	62.402,88		137.397,12	0,00	
							199.800,00	62.402,88		137.397,12	0,00	
Categoria 1 02 04	TRASFERIMENTI DA PARTE DI ALTRI ENTI DEL SETTORE PUBBLICO											
Capitolo 0100	CONTRIBUTI E CONCORSI EROGATI DA ALTRI ENTI PUBBLICI						22.966,39			8.050,00	22.966,39	
Totale Categoria	1 02 04						22.966,39	22.966,39		8.050,00	22.966,39	
							22.966,39	22.966,39		8.050,00	22.966,39	
Totale Unità	1 02						554.721,85	158.963,13	-160,00	57.650,00	121.297,12	
							554.561,85	395.598,72	-160,00	158.963,13	-19.983,99	
Unità 1 03	ALTRE ENTRATE											
Categoria 1 03 01	ENTRATE DERIVANTI DALLA VENDITA DI BENI E DALLA PRESTAZIONE DI SERVIZI											
Capitolo 0120	RICERCHE E SERVIZI COMMISSIONATI DA AMMINISTRAZIONI PUBBLICHE	1.410.420,06	1.841.007,44	240.439,81	2.050.879,66		2.783.226,85	1.486.654,13		817.210,00	909.883,94	
		3.051.627,50	-199.800,00	1.810.439,85		-1.000.747,84	2.666.313,07	1.179.658,94	-116.913,78	1.727.093,94	0,00	
Capitolo 0130	RICERCHE E SERVIZI COMMISSIONATI DA SOGGETTI PRIVATI	3.672.014,00	88.975,00	2.302.941,00	3.001.894,40		650.033,36	616.885,36		1.941.006,00	978.820,36	
		3.023.776,00	-737.213,00	698.953,40		-21.881,60	638.435,36	21.550,00	-11.598,00	2.919.826,36	0,00	
Capitolo 0530	PARTECIPAZIONI ENTI INTERNAZIONALI PER CONTRATTI DI ASSOCIAZIONE E RICERCA	702.056,96	1.314.632,70	261.561,14	1.394.709,79		1.353.929,69	639.879,30		436.028,00	465.412,44	
		1.817.837,65	-198.852,01	1.133.148,65		-423.127,86	1.343.073,15	703.193,85	-10.856,54	901.440,44	0,00	
Totale Categoria	1 03 01	5.784.491,02	3.244.615,14	2.804.941,95	6.447.483,85		4.787.189,90	2.743.418,79		3.194.244,00	2.354.116,74	
		7.893.241,15	-1.135.865,01	3.642.541,90		-1.445.757,30	4.647.821,58	1.904.402,79	-139.368,32	5.548.360,74	0,00	
Categoria 1 03 04	ENTRATE NON CLASSIFICABILI IN ALTRE VOCI											
Capitolo 0510	ALTRE ENTRATE EVENTUALI	13.532,00	9.000,00				9.927,20			7.824,00		
		9.000,00	-13.532,00			-9.000,00			-9.927,20			
Totale Categoria	1 03 04	13.532,00	9.000,00				9.927,20			7.824,00		
		9.000,00	-13.532,00			-9.000,00			-9.927,20			
Totale Unità	1 03	5.798.023,02	3.253.615,14	2.804.941,95	6.447.483,85		4.797.117,10	2.743.418,79		3.202.068,00	2.354.116,74	
		7.902.241,15	-1.149.397,01	3.642.541,90		-1.454.757,30	4.647.821,58	1.904.402,79	-149.295,52	5.548.360,74	-7.824,00	

ISTITUTO: ISPRA Istituto Superiore Protezione e Ricerca Ambientale

UPB: C04 Dip. Monitoraggio e Tutela amb. e Conserv. Biodiv.

Capitolo		Gestione di competenza				Gestione dei residui attivi			Gestione di cassa		Totale dei residui attivi al termine dell'esercizio	
Codice	Denominazione	Previsioni		Somme accertate		Differenze rispetto alle previsioni in + / -	Residui inizio esercizio / Totali	Riscossi / Rimasti da riscuotere	Variazioni in + / -	Previsioni / Riscossioni		Differenze rispetto alle previsioni in + / -
		Iniziali / Definitive	Variazioni in aumento / diminuzione	Riscosse / Rimaste da riscuotere	Totali Accertamenti							
Totale Titolo I	Entrate correnti	5.798.023,02	3.253.615,14	2.804.941,95	6.447.483,85		5.351.838,95	2.902.381,92		3.259.718,00	2.475.413,86	5.942.543,41
		7.902.241,15	-1.149.397,01	3.642.541,90		-1.454.757,30	5.202.383,43	2.300.001,51	-149.455,52	5.707.323,87	-27.807,99	
TITOLO IV	PARTITE DI GIRO											
Unità 4 01	ENTRATE AVENTI NATURA DI PARTITA DI GIRO											
Categoria 4 01 01	ENTRATE AVENTI NATURA DI PARTITE DI GIRO											
Capitolo 7040	RIMBORSO DI SOMME PAGATE PER CONTO TERZI (IVA)	1.000.000,00		1.262,30	2.019,68		207.126,35	143.499,72		1.000.000,00		64.384,01
		1.000.000,00		757,38		-997.980,32	207.126,35	63.626,63		144.762,02		
Capitolo 7050	PARTITE IN SOSPESO	5.000,00	430.383,60	405.383,60	405.383,60		51.508,17	51.372,86		5.000,00	451.756,46	5,43
		435.383,60				-30.000,00	51.378,29	5,43	-129,88	456.756,46	0,00	
Totale Categoria	4 01 01	1.005.000,00	430.383,60	406.645,90	407.403,28		258.634,52	194.872,58		1.005.000,00	451.756,46	64.389,44
		1.435.383,60		757,38		-1.027.980,32	258.504,64	63.632,06	-129,88	601.518,48	-855.237,98	
Totale Unità	4 01	1.005.000,00	430.383,60	406.645,90	407.403,28		258.634,52	194.872,58		1.005.000,00	451.756,46	64.389,44
		1.435.383,60		757,38		-1.027.980,32	258.504,64	63.632,06	-129,88	601.518,48	-855.237,98	
Totale Titolo IV	Partite di giro	1.005.000,00	430.383,60	406.645,90	407.403,28		258.634,52	194.872,58		1.005.000,00	451.756,46	64.389,44
		1.435.383,60		757,38		-1.027.980,32	258.504,64	63.632,06	-129,88	601.518,48	-855.237,98	
	RIEPILOGO ENTRATE	6.803.023,02	3.683.998,74	3.211.587,85	6.854.887,13		5.610.473,47	3.097.254,50		4.264.718,00	2.927.170,32	6.006.932,85
		9.337.624,75	-1.149.397,01	3.643.299,28		-2.482.737,62	5.460.888,07	2.363.633,57	-149.585,40	6.308.842,35	-883.045,97	

ISTITUTO: ISPRA Istituto Superiore Protezione e Ricerca Ambientale

UPB: C05 Dip. Personale e Affari generali

Capitolo		Gestione di competenza				Gestione dei residui attivi			Gestione di cassa		Totale dei residui attivi al termine dell'esercizio	
Codice	Denominazione	Previsioni		Somme accertate		Differenze rispetto alle previsioni in + / -	Residui inizio esercizio / Totali	Riscossi / Rimasti da riscuotere	Variazioni in + / -	Previsioni / Riscossioni		Differenze rispetto alle previsioni in + / -
		Iniziali / Definitive	Variazioni in aumento / diminuzione	Riscosse / Rimaste da riscuotere	Totali Accertamenti							
Categoria 2 01 04	RISCOSSIONI DI CREDITI											
Capitolo 0761	TFS/TFR DEL PERS. TRASFER. DA ACCANTONARE AL FONDO	50.000,00		38.386,83	50.000,00		195.254,77			38.600,00		206.867,94
		50.000,00		11.613,17			195.254,77	195.254,77		38.386,83		
Capitolo 0770	RISCOSSIONI DI PRESTITI CONCESSI A DIPENDENTI	120.000,00		99.509,32	99.509,32					60.000,00	39.509,32	
		120.000,00				-20.490,68				99.509,32	0,00	
Capitolo 0790	RISCOSSIONI DAL FONDO INDENNITA' DI ANZIANITA'	250.000,00		366.416,48	370.000,00	120.000,00	168.489,19			136.700,00	229.716,48	172.072,71
		250.000,00		3.583,52			168.489,19	168.489,19		366.416,48	0,00	
Totale Categoria	2 01 04	420.000,00		504.312,63	519.509,32	120.000,00	363.743,96			235.300,00	269.225,80	378.940,65
		420.000,00		15.196,69		-20.490,68	363.743,96	363.743,96		504.312,63	-213,17	
Totale Unità	2 01	420.000,00		504.312,63	519.509,32	120.000,00	363.743,96			235.300,00	269.225,80	378.940,65
		420.000,00		15.196,69		-20.490,68	363.743,96	363.743,96		504.312,63	-213,17	
Totale Titolo II	Entrate in conto capitale	420.000,00		504.312,63	519.509,32	120.000,00	363.743,96			235.300,00	269.225,80	378.940,65
		420.000,00		15.196,69		-20.490,68	363.743,96	363.743,96		504.312,63	-213,17	
TITOLO IV	PARTITE DI GIRO											
Unità 4 01	ENTRATE AVENTI NATURA DI PARTITA DI GIRO											
Categoria 4 01 01	ENTRATE AVENTI NATURA DI PARTITE DI GIRO											
Capitolo 7000	RITENUTE ERARIALI	16.000.000,00		14.360.409,24	14.364.318,38		2.839,73	2.478,19		16.000.000,00		4.270,68
		16.000.000,00		3.909,14		-1.635.681,62	2.839,73	361,54		14.362.887,43		
Capitolo 7010	RITENUTE PREVIDENZIALI ED ASSISTENZIALI	7.500.000,00		5.083.124,62	5.087.257,01		16.824,36	1.803,97		7.500.000,00		19.151,58
		7.500.000,00		4.132,39		-2.412.742,99	16.823,16	15.019,19	-1,20	5.084.928,59		
Capitolo 7030	TRATTENUTE PER CONTO DI TERZI	1.000.000,00		749.740,59	765.187,96		91.062,34	26.129,27		1.000.000,00		80.134,62
		1.000.000,00		15.447,37		-234.812,04	90.816,52	64.687,25	-245,82	775.869,86		
Capitolo 7040	RIMBORSO DI SOMME PAGATE PER CONTO TERZI (IVA)	2.000.000,00		852.339,95	867.650,99		64.050,80	660,00		2.000.000,00		78.563,24
		2.000.000,00		15.311,04		-1.132.349,01	63.912,20	63.252,20	-138,60	852.999,95		
Capitolo 7050	PARTITE IN SOSPESO	2.000.000,00		1.032.061,45	1.082.309,15		443.562,12	4.285,39		2.000.000,00		488.673,92
		2.000.000,00		50.247,70		-917.690,85	442.711,61	438.426,22	-850,51	1.036.346,84		
Capitolo 7060	GESTIONE CASSA ECONOMALE	26.000,00		25.000,00	25.000,00					26.000,00		
		26.000,00				-1.000,00				25.000,00		
Totale Categoria	4 01 01	28.526.000,00		22.102.675,85	22.191.723,49		618.339,35	35.356,82		28.526.000,00		670.794,04
		28.526.000,00		89.047,64		-6.334.276,51	617.103,22	581.746,40	-1.236,13	22.138.032,67		
Totale Unità	4 01	28.526.000,00		22.102.675,85	22.191.723,49		618.339,35	35.356,82		28.526.000,00		670.794,04
		28.526.000,00		89.047,64		-6.334.276,51	617.103,22	581.746,40	-1.236,13	22.138.032,67		
Totale Titolo IV	Partite di giro	28.526.000,00		22.102.675,85	22.191.723,49		618.339,35	35.356,82		28.526.000,00		670.794,04
		28.526.000,00		89.047,64		-6.334.276,51	617.103,22	581.746,40	-1.236,13	22.138.032,67		
	RIEPILOGO ENTRATE	29.451.000,00	934.306,14	23.082.995,49	24.202.404,64	174.365,70	2.915.170,89	1.096.530,40		29.130.744,00	1.436.962,39	2.866.527,68
		30.385.306,14		1.119.409,15		-6.357.267,20	2.843.648,93	1.747.118,53	-71.521,96	24.179.525,89	-6.388.180,50	

ISTITUTO: ISPRA Istituto Superiore Protezione e Ricerca Ambientale

UPB: C06 CN Sicurezza nucleare e Radioprotezione

Capitolo		Gestione di competenza				Gestione dei residui attivi			Gestione di cassa		Totale dei residui attivi al termine dell'esercizio	
Codice	Denominazione	Previsioni		Somme accertate		Differenze rispetto alle previsioni in + / -	Residui inizio esercizio / Totali	Riscossi / Rimasti da riscuotere	Variazioni in + / -	Previsioni / Riscossioni		Differenze rispetto alle previsioni in + / -
		Iniziali / Definitive	Variazioni in aumento / diminuzione	Riscosse / Rimaste da riscuotere	Totali Accertamenti							
TITOLO I	ENTRATE CORRENTI											
Unità 1 03	ALTRE ENTRATE											
Categoria 1 03 01	ENTRATE DERIVANTI DALLA VENDITA DI BENI E DALLA PRESTAZIONE DI SERVIZI											
Capitolo 0120	RICERCHE E SERVIZI COMMISSIONATI DA AMMINISTRAZIONI PUBBLICHE		105.000,00		105.000,00		313.395,26	80.306,23		26.500,00	53.806,23	300.886,76
		105.000,00		105.000,00			276.192,99	195.886,76	-37.202,27	80.306,23	0,00	
Capitolo 0130	RICERCHE E SERVIZI COMMISSIONATI DA SOGGETTI PRIVATI	10.000,00										
			-10.000,00									
Capitolo 0220	PROVENTI DERIVANTI DA CERTIFICAZIONI E CONTROLLI	101.200,00		46.067,85	105.253,74	5.253,74	65.122,88	52.674,28		54.850,00	43.892,13	71.632,49
		100.000,00	-1.200,00	59.185,89			65.120,88	12.446,60	-2,00	98.742,13	0,00	
Capitolo 0530	PARTECIPAZIONI ENTI INTERNAZIONALI PER CONTRATTI DI ASSOCIAZIONE E RICERCA	82.120,00	28.300,00	47.240,97	47.240,97		240.187,95	31.350,00		45.534,00	33.056,97	101.400,00
		90.463,60	-19.956,40			-43.222,63	132.750,00	101.400,00	-107.437,95	78.590,97	0,00	
Totale Categoria	1 03 01	193.320,00	133.300,00	93.308,82	257.494,71	5.253,74	618.706,09	164.330,51	-144.642,22	126.884,00	130.755,33	473.919,25
		295.463,60	-31.156,40	164.185,89		-43.222,63	474.063,87	309.733,36		257.639,33	0,00	
Categoria 1 03 04	ENTRATE NON CLASSIFICABILI IN ALTRE VOCI											
Capitolo 0510	ALTRE ENTRATE EVENTUALI	20.000,00	65.779,92	76.765,49	76.765,49		2.727,76			10.620,00	66.145,49	
		85.779,92				-9.014,43			-2.727,76	76.765,49	0,00	
Totale Categoria	1 03 04	20.000,00	65.779,92	76.765,49	76.765,49		2.727,76			10.620,00	66.145,49	
		85.779,92				-9.014,43			-2.727,76	76.765,49	0,00	
Totale Unità	1 03	213.320,00	199.079,92	170.074,31	334.260,20	5.253,74	621.433,85	164.330,51	-147.369,98	137.504,00	196.900,82	473.919,25
		381.243,52	-31.156,40	164.185,89		-52.237,06	474.063,87	309.733,36	-147.369,98	334.404,82	0,00	
Totale Titolo I	Entrate correnti	213.320,00	199.079,92	170.074,31	334.260,20	5.253,74	621.433,85	164.330,51	-147.369,98	137.504,00	196.900,82	473.919,25
		381.243,52	-31.156,40	164.185,89		-52.237,06	474.063,87	309.733,36	-147.369,98	334.404,82	0,00	
	RIEPILOGO ENTRATE	213.320,00	199.079,92	170.074,31	334.260,20	5.253,74	621.433,85	164.330,51	-147.369,98	137.504,00	196.900,82	473.919,25
		381.243,52	-31.156,40	164.185,89		-52.237,06	474.063,87	309.733,36	-147.369,98	334.404,82	0,00	

ISTITUTO: ISPRA Istituto Superiore Protezione e Ricerca Ambientale

UPB: C07 CN Crisi, Emergenze ambientali e Danno

Capitolo		Gestione di competenza				Gestione dei residui attivi			Gestione di cassa		Totale dei residui attivi al termine dell'esercizio
Codice	Denominazione	Previsioni		Somme accertate		Residui inizio esercizio / Totali	Riscossi / Rimasti da riscuotere	Variazioni in + / -	Previsioni / Riscossioni	Differenze rispetto alle previsioni in + / -	
		Iniziali / Definitive	Variazioni in aumento / diminuzione	Riscosse / Rimaste da riscuotere	Totali Accertamenti						
TITOLO I	ENTRATE CORRENTI										
Unità 1 02	ENTRATE DERIVANTI DA TRASFERIMENTI CORRENTI										
Categoria 1 02 04	TRASFERIMENTI DA PARTE DI ALTRI ENTI DEL SETTORE PUBBLICO										
Capitolo 0100	CONTRIBUTI E CONCORSI EROGATI DA ALTRI ENTI PUBBLICI					38.000,00			2.660,00	38.000,00	
Totale Categoria	1 02 04					38.000,00	38.000,00		2.660,00	38.000,00	
Totale Unità	1 02					38.000,00	38.000,00		2.660,00	38.000,00	
Unità 1 03	ALTRE ENTRATE										
Categoria 1 03 01	ENTRATE DERIVANTI DALLA VENDITA DI BENI E DALLA PRESTAZIONE DI SERVIZI										
Capitolo 0120	RICERCHE E SERVIZI COMMISSIONATI DA AMMINISTRAZIONI PUBBLICHE	60.000,00	1.211.430,00	863.775,52	1.191.253,48	309.952,81			44.100,00	819.675,52	637.430,77
Capitolo 0160	PROVENTI DERIVANTI DALLA PRESTAZIONE DI SERVIZI TECNICI E DI RICERCA	1.211.680,00	-59.750,00	327.477,96		-20.426,52	309.952,81	309.952,81	863.775,52	0,00	23.300,00
Capitolo 0530	PARTECIPAZIONI ENTI INTERNAZIONALI PER CONTRATTI DI ASSOCIAZIONE E RICERCA		203.570,93	138.281,25	149.867,49		23.300,00	23.300,00		138.281,25	11.586,24
Totale Categoria	1 03 01	60.000,00	1.415.000,93	1.002.056,77	1.341.120,97	-53.703,44	333.252,81		138.281,25	0,00	11.586,24
Totale Unità	1 03	1.415.250,93	-59.750,00	339.064,20	1.341.120,97	-74.129,96	333.252,81	333.252,81	1.002.056,77	-1.630,00	672.317,01
Totale Titolo I	Entrate correnti	60.000,00	1.415.000,93	1.002.056,77	1.341.120,97	-74.129,96	333.252,81	333.252,81	1.002.056,77	-1.630,00	710.317,01
	RIEPILOGO ENTRATE	60.000,00	1.415.000,93	1.002.056,77	1.341.120,97	-74.129,96	371.252,81	371.252,81	1.002.056,77	-4.290,00	710.317,01
		1.415.250,93	-59.750,00	339.064,20	1.341.120,97	-74.129,96	371.252,81	371.252,81	1.002.056,77	-4.290,00	710.317,01

ISTITUTO: ISPRA Istituto Superiore Protezione e Ricerca Ambientale

UPB: C08 CN per la Rete nazionale dei laboratori

Capitolo		Gestione di competenza				Gestione dei residui attivi			Gestione di cassa		Totale dei residui attivi al termine dell'esercizio	
Codice	Denominazione	Previsioni		Somme accertate		Differenze rispetto alle previsioni in + / -	Residui inizio esercizio / Totali	Riscossi / Rimasti da riscuotere	Variazioni in + / -	Previsioni / Riscossioni		Differenze rispetto alle previsioni in + / -
		Iniziali / Definitive	Variazioni in aumento / diminuzione	Riscosse / Rimaste da riscuotere	Totali Accertamenti							
TITOLO I	ENTRATE CORRENTI											
Unità 1 03	ALTRE ENTRATE											
Categoria 1 03 01	ENTRATE DERIVANTI DALLA VENDITA DI BENI E DALLA PRESTAZIONE DI SERVIZI											
Capitolo 0120	RICERCHE E SERVIZI COMMISSIONATI DA AMMINISTRAZIONI PUBBLICHE		43.244,00	26.000,00	43.244,00		17.993,44			26.000,00	35.237,44	
		43.244,00		17.244,00			17.993,44	17.993,44		26.000,00	0,00	
Capitolo 0130	RICERCHE E SERVIZI COMMISSIONATI DA SOGGETTI PRIVATI		80.925,00	43.685,00	43.685,00		11.402,15	1.590,00		1.590,00	53.497,15	
		80.925,00		43.685,00		-37.240,00	11.402,15	9.812,15		1.590,00	0,00	
Capitolo 0220	PROVENTI DERIVANTI DA CERTIFICAZIONI E CONTROLLI		1.200,00									
		1.200,00				-1.200,00						
Capitolo 0530	PARTECIPAZIONI ENTI INTERNAZIONALI PER CONTRATTI DI ASSOCIAZIONE E RICERCA		312.671,60	294.512,77	312.672,00	0,40				294.512,77	18.159,23	
		312.671,60		18.159,23						294.512,77	0,00	
Totale Categoria	1 03 01		438.040,60	320.512,77	399.601,00	0,40	29.395,59	1.590,00		322.102,77	106.893,82	
		438.040,60		79.088,23		-38.440,00	29.395,59	27.805,59		322.102,77	0,00	
Totale Unità	1 03		438.040,60	320.512,77	399.601,00	0,40	29.395,59	1.590,00		322.102,77	106.893,82	
		438.040,60		79.088,23		-38.440,00	29.395,59	27.805,59		322.102,77	0,00	
Totale Titolo I	Entrate correnti		438.040,60	320.512,77	399.601,00	0,40	29.395,59	1.590,00		322.102,77	106.893,82	
		438.040,60		79.088,23		-38.440,00	29.395,59	27.805,59		322.102,77	0,00	
TITOLO IV	PARTITE DI GIRO											
Unità 4 01	ENTRATE AVENTI NATURA DI PARTITA DI GIRO											
Categoria 4 01 01	ENTRATE AVENTI NATURA DI PARTITE DI GIRO											
Capitolo 7050	PARTITE IN SOSPESO		228.506,00	228.506,00	228.506,00					228.506,00		
		228.506,00								228.506,00	0,00	
Totale Categoria	4 01 01		228.506,00	228.506,00	228.506,00					228.506,00		
		228.506,00								228.506,00	0,00	
Totale Unità	4 01		228.506,00	228.506,00	228.506,00					228.506,00		
		228.506,00								228.506,00	0,00	
Totale Titolo IV	Partite di giro		228.506,00	228.506,00	228.506,00					228.506,00		
		228.506,00								228.506,00	0,00	
	RIEPILOGO ENTRATE		666.546,60	549.018,77	628.107,00	0,40	29.395,59	1.590,00		550.608,77	106.893,82	
		666.546,60		79.088,23		-38.440,00	29.395,59	27.805,59		550.608,77	0,00	

ISTITUTO: ISPRA Istituto Superiore Protezione e Ricerca Ambientale

UPB: C09 CN Ciclo dei Rifiuti

Capitolo		Gestione di competenza				Gestione dei residui attivi			Gestione di cassa		Totale dei residui attivi al termine dell'esercizio	
Codice	Denominazione	Previsioni		Somme accertate		Differenze rispetto alle previsioni in + / -	Residui inizio esercizio / Totali	Riscossi / Rimasti da riscuotere	Variazioni in + / -	Previsioni / Riscossioni		Differenze rispetto alle previsioni in + / -
		Iniziali / Definitive	Variazioni in aumento / diminuzione	Riscosse / Rimaste da riscuotere	Totali Accertamenti							
TITOLO I	ENTRATE CORRENTI											
Unità 1 03	ALTRE ENTRATE											
Categoria 1 03 01	ENTRATE DERIVANTI DALLA VENDITA DI BENI E DALLA PRESTAZIONE DI SERVIZI											
Capitolo 0120	RICERCHE E SERVIZI COMMISSIONATI DA AMMINISTRAZIONI PUBBLICHE						280.000,00			19.600,00	280.000,00	
							280.000,00	280.000,00				
Totale Categoria	1 03 01						280.000,00	280.000,00		19.600,00	280.000,00	
							280.000,00	280.000,00				
Totale Unità	1 03						280.000,00	280.000,00		19.600,00	280.000,00	
							280.000,00	280.000,00				
Totale Titolo I	Entrate correnti						280.000,00	280.000,00		19.600,00	280.000,00	
							280.000,00	280.000,00				
	RIEPILOGO ENTRATE						280.000,00	280.000,00		19.600,00	280.000,00	
							280.000,00	280.000,00				

ISTITUTO: ISPRA Istituto Superiore Protezione e Ricerca Ambientale

UPB: C10 CN Caratteriz. ambientale, protezione fascia cost.

Capitolo		Gestione di competenza				Gestione dei residui attivi			Gestione di cassa		Totale dei residui attivi al termine dell'esercizio	
Codice	Denominazione	Previsioni		Somme accertate		Differenze rispetto alle previsioni in + / -	Residui inizio esercizio / Totali	Riscossi / Rimasti da riscuotere	Variazioni in + / -	Previsioni / Riscossioni		Differenze rispetto alle previsioni in + / -
		Iniziali / Definitive	Variazioni in aumento / diminuzione	Riscosse / Rimaste da riscuotere	Totali Accertamenti							
Capitolo 7040	RIMBORSO DI SOMME PAGATE PER CONTO TERZI (IVA)	300.000,00								300.000,00		
		300.000,00				-300.000,00						
Capitolo 7050	PARTITE IN SOSPESO	25.000,00	527.727,30	527.727,30	527.727,30					25.000,00	502.727,30	
		552.727,30				-25.000,00				527.727,30	0,00	
Totale Categoria	4 01 01	325.000,00	527.727,30	527.727,30	527.727,30					325.000,00	502.727,30	
		852.727,30				-325.000,00				527.727,30	-300.000,00	
Totale Unità	4 01	325.000,00	527.727,30	527.727,30	527.727,30					325.000,00	502.727,30	
		852.727,30				-325.000,00				527.727,30	-300.000,00	
Totale Titolo IV	Partite di giro	325.000,00	527.727,30	527.727,30	527.727,30					325.000,00	502.727,30	
		852.727,30				-325.000,00				527.727,30	-300.000,00	
	RIEPILOGO ENTRATE	1.760.483,83	2.280.635,46	2.068.173,04	2.959.723,50		3.143.066,87	968.816,36		2.297.215,85	1.042.413,55	2.919.853,51
		3.729.256,49	-311.862,80	891.550,46		-769.532,99	2.997.119,41	2.028.303,05	-145.947,46	3.036.989,40	-302.640,00	

ISTITUTO: ISPRA Istituto Superiore Protezione e Ricerca Ambientale

UPB: C11 CN Educazione, Formazione e Reti bibl. e museali

Capitolo		Gestione di competenza				Gestione dei residui attivi			Gestione di cassa		Totale dei residui attivi al termine dell'esercizio
Codice	Denominazione	Previsioni		Somme accertate		Residui inizio esercizio / Totali	Riscossi / Rimasti da riscuotere	Variazioni in + / -	Previsioni / Riscossioni	Differenze rispetto alle previsioni in + / -	
		Iniziali / Definitive	Variazioni in aumento / diminuzione	Riscosse / Rimaste da riscuotere	Totali Accertamenti						
TITOLO I	ENTRATE CORRENTI										
Unità 1 03	ALTRE ENTRATE										
Categoria 1 03 01	ENTRATE DERIVANTI DALLA VENDITA DI BENI E DALLA PRESTAZIONE DI SERVIZI										
Capitolo 0120	RICERCHE E SERVIZI COMMISSIONATI DA AMMINISTRAZIONI PUBBLICHE		25.039,00	10.000,00	24.992,04	10.461,00			2.500,00	7.500,00	25.453,04
		25.039,00		14.992,04		-46,96	10.461,00	10.461,00	10.000,00	0,00	
Totale Categoria	1 03 01		25.039,00	10.000,00	24.992,04		10.461,00		2.500,00	7.500,00	25.453,04
		25.039,00		14.992,04		-46,96	10.461,00	10.461,00	10.000,00	0,00	
Categoria 1 03 04	ENTRATE NON CLASSIFICABILI IN ALTRE VOCI										
Capitolo 0510	ALTRE ENTRATE EVENTUALI	13.230,77	5.999,76			25.429,82	509,72		9.714,00		1.903,77
		10.230,53	-9.000,00			-10.230,53	2.413,49	1.903,77	-23.016,33	509,72	
Totale Categoria	1 03 04	13.230,77	5.999,76				25.429,82	509,72			1.903,77
		10.230,53	-9.000,00			-10.230,53	2.413,49	1.903,77	-23.016,33	509,72	
Totale Unità	1 03	13.230,77	31.038,76	10.000,00	24.992,04		35.890,82	509,72	12.214,00	7.500,00	27.356,81
		35.269,53	-9.000,00	14.992,04		-10.277,49	12.874,49	12.364,77	-23.016,33	10.509,72	-9.204,28
Totale Titolo I	Entrate correnti	13.230,77	31.038,76	10.000,00	24.992,04		35.890,82	509,72	12.214,00	7.500,00	27.356,81
		35.269,53	-9.000,00	14.992,04		-10.277,49	12.874,49	12.364,77	-23.016,33	10.509,72	-9.204,28
	RIEPILOGO ENTRATE	13.230,77	31.038,76	10.000,00	24.992,04		35.890,82	509,72	12.214,00	7.500,00	27.356,81
		35.269,53	-9.000,00	14.992,04		-10.277,49	12.874,49	12.364,77	-23.016,33	10.509,72	-9.204,28

Capitolo		Gestione di competenza				Gestione dei residui attivi			Gestione di cassa		Totale dei residui attivi al termine dell'esercizio	
Codice	Denominazione	Previsioni		Somme accertate		Differenze rispetto alle previsioni in + / -	Residui inizio esercizio / Totali	Riscossi / Rimasti da riscuotere	Variazioni in + / -	Previsioni / Riscossioni		Differenze rispetto alle previsioni in + / -
		Iniziali / Definitive	Variazioni in aumento / diminuzione	Riscosse / Rimaste da riscuotere	Totali Accertamenti							
Riepilogo entrate per C00 - ISPRA												
	Titolo 0 - Avanzo di Amministrazione e Fondo iniziale di cassa	1.099.587,85	2.248.372,72							356.869,11		
		3.347.960,57				-3.347.960,57						
	TOTALE ENTRATE	1.099.587,85	2.248.372,72							356.869,11		
		3.347.960,57				-3.347.960,57						
Riepilogo entrate per C01 - Direzione Generale												
	Titolo I - Entrate correnti	81.041.050,00	1.042.171,69	81.164.614,71	81.859.674,45	26.784,68	17.221.567,11	1.025.690,02		84.279.380,00	1.228.444,09	
		82.057.885,56	-25.336,13	695.059,74		-224.995,79	8.965.934,84	7.940.244,82	-8.255.632,27	82.190.304,73	-3.317.519,36	
	Titolo II - Entrate in conto capitale		16.000.000,00	12.890.377,24	12.890.377,24					13.000.000,00		
		16.000.000,00				-3.109.622,76				12.890.377,24		
	TOTALE ENTRATE	81.041.050,00	17.042.171,69	94.054.991,95	94.750.051,69	26.784,68	17.221.567,11	1.025.690,02		97.279.380,00	1.228.444,09	
		98.057.885,56	-25.336,13	695.059,74		-3.334.618,55	8.965.934,84	7.940.244,82	-8.255.632,27	95.080.681,97	-3.427.142,12	
Riepilogo entrate per C02 - Dip. Valutazioni, Controlli, Sostenibilità amb.												
	Titolo I - Entrate correnti	2.840.605,58	857.776,48	2.880.937,17	3.564.751,67	31.115,14	5.822.003,12	425.942,32		1.623.436,00	1.818.443,49	
		3.694.138,06	-4.244,00	683.814,50		-160.501,53	5.738.717,73	5.312.775,41	-83.285,39	3.306.879,49	-135.000,00	
	TOTALE ENTRATE	2.840.605,58	857.776,48	2.880.937,17	3.564.751,67	31.115,14	5.822.003,12	425.942,32		1.623.436,00	1.818.443,49	
		3.694.138,06	-4.244,00	683.814,50		-160.501,53	5.738.717,73	5.312.775,41	-83.285,39	3.306.879,49	-135.000,00	
Riepilogo entrate per C03 - Dip. Servizio Geologico d' Italia												
	Titolo I - Entrate correnti	476.460,96	572.706,90	534.920,69	912.213,82	150.462,42	707.366,33	409.729,80		269.698,00	676.852,49	
		1.049.167,86		377.293,13		-287.416,46	672.512,49	262.782,69	-34.853,84	944.650,49	-1.900,00	
	TOTALE ENTRATE	476.460,96	572.706,90	534.920,69	912.213,82	150.462,42	707.366,33	409.729,80		269.698,00	676.852,49	
		1.049.167,86		377.293,13		-287.416,46	672.512,49	262.782,69	-34.853,84	944.650,49	-1.900,00	
Riepilogo entrate per C04 - Dip. Monitoraggio e Tutela amb. e Conserv. Biodiv.												
	Titolo I - Entrate correnti	5.798.023,02	3.253.615,14	2.804.941,95	6.447.483,85		5.351.838,95	2.902.381,92		3.259.718,00	2.475.413,86	
		7.902.241,15	-1.149.397,01	3.642.541,90		-1.454.757,30	5.202.383,43	2.300.001,51	-149.455,52	5.707.323,87	-27.807,99	
	Titolo IV - Partite di giro	1.005.000,00	430.383,60	406.645,90	407.403,28		258.634,52	194.872,58		1.005.000,00	451.756,46	
		1.435.383,60		757,38		-1.027.980,32	258.504,64	63.632,06	-129,88	601.518,48	-855.237,98	
	TOTALE ENTRATE	6.803.023,02	3.683.998,74	3.211.587,85	6.854.887,13		5.610.473,47	3.097.254,50		4.264.718,00	2.927.170,32	
		9.337.624,75	-1.149.397,01	3.643.299,28		-2.482.737,62	5.460.888,07	2.363.633,57	-149.585,40	6.308.842,35	-883.045,97	
Riepilogo entrate per C05 - Dip. Personale e Affari generali												
	Titolo I - Entrate correnti	505.000,00	934.306,14	476.007,01	1.491.171,83	54.365,70	1.933.087,58	1.061.173,58		369.444,00	1.167.736,59	
		1.439.306,14		1.015.164,82		-2.500,01	1.862.801,75	801.628,17	-70.285,83	1.537.180,59	0,00	
	Titolo II - Entrate in conto capitale	420.000,00		504.312,63	519.509,32	120.000,00	363.743,96			235.300,00	269.225,80	
		420.000,00		15.196,69		-20.490,68	363.743,96	363.743,96		504.312,63	-213,17	

Capitolo		Gestione di competenza				Gestione dei residui attivi			Gestione di cassa		Totale dei residui attivi al termine dell'esercizio	
Codice	Denominazione	Previsioni		Somme accertate		Differenze rispetto alle previsioni in + / -	Residui inizio esercizio / Totali	Riscossi / Rimasti da riscuotere	Variazioni in + / -	Previsioni / Riscossioni		Differenze rispetto alle previsioni in + / -
		Iniziali / Definitive	Variazioni in aumento / diminuzione	Riscosse / Rimaste da riscuotere	Totali Accertamenti							
	Titolo IV - Partite di giro	28.526.000,00		22.102.675,85	22.191.723,49		618.339,35	35.356,82		28.526.000,00		670.794,04
		28.526.000,00		89.047,64		-6.334.276,51	617.103,22	581.746,40	-1.236,13	22.138.032,67		
	TOTALE ENTRATE	29.451.000,00	934.306,14	23.082.995,49	24.202.404,64	174.365,70	2.915.170,89	1.096.530,40		29.130.744,00	1.436.962,39	2.866.527,68
		30.385.306,14		1.119.409,15		-6.357.267,20	2.843.648,93	1.747.118,53	-71.521,96	24.179.525,89	-6.388.180,50	
	Riepilogo entrate per C06 - CN Sicurezza nucleare e Radioprotezione											
	Titolo I - Entrate correnti	213.320,00	199.079,92	170.074,31	334.260,20	5.253,74	621.433,85	164.330,51		137.504,00	196.900,82	473.919,25
		381.243,52	-31.156,40	164.185,89		-52.237,06	474.063,87	309.733,36	-147.369,98	334.404,82	0,00	
	TOTALE ENTRATE	213.320,00	199.079,92	170.074,31	334.260,20	5.253,74	621.433,85	164.330,51		137.504,00	196.900,82	473.919,25
		381.243,52	-31.156,40	164.185,89		-52.237,06	474.063,87	309.733,36	-147.369,98	334.404,82	0,00	
	Riepilogo entrate per C07 - CN Crisi, Emergenze ambientali e Danno											
	Titolo I - Entrate correnti	60.000,00	1.415.000,93	1.002.056,77	1.341.120,97		371.252,81			48.390,00	957.956,77	710.317,01
		1.415.250,93	-59.750,00	339.064,20		-74.129,96	371.252,81	371.252,81		1.002.056,77	-4.290,00	
	TOTALE ENTRATE	60.000,00	1.415.000,93	1.002.056,77	1.341.120,97		371.252,81			48.390,00	957.956,77	710.317,01
		1.415.250,93	-59.750,00	339.064,20		-74.129,96	371.252,81	371.252,81		1.002.056,77	-4.290,00	
	Riepilogo entrate per C08 - CN per la Rete nazionale dei laboratori											
	Titolo I - Entrate correnti		438.040,60	320.512,77	399.601,00	0,40	29.395,59	1.590,00			322.102,77	106.893,82
			438.040,60	79.088,23		-38.440,00	29.395,59	27.805,59		322.102,77	0,00	
	Titolo IV - Partite di giro		228.506,00	228.506,00	228.506,00						228.506,00	
			228.506,00							228.506,00	0,00	
	TOTALE ENTRATE		666.546,60	549.018,77	628.107,00	0,40	29.395,59	1.590,00			550.608,77	106.893,82
			666.546,60	79.088,23		-38.440,00	29.395,59	27.805,59		550.608,77	0,00	
	Riepilogo entrate per C09 - CN Ciclo dei Rifiuti											
	Titolo I - Entrate correnti						280.000,00			19.600,00		280.000,00
							280.000,00	280.000,00				
	TOTALE ENTRATE						280.000,00			19.600,00		280.000,00
							280.000,00	280.000,00				
	Riepilogo entrate per C10 - CN Caratteriz. ambientale, protezione fascia cost.											
	Titolo I - Entrate correnti	1.435.483,83	1.752.908,16	1.540.445,74	2.431.996,20		3.143.066,87	968.816,36		1.972.215,85	539.686,25	2.919.853,51
		2.876.529,19	-311.862,80	891.550,46		-444.532,99	2.997.119,41	2.028.303,05	-145.947,46	2.509.262,10	-2.640,00	
	Titolo IV - Partite di giro	325.000,00	527.727,30	527.727,30	527.727,30					325.000,00	502.727,30	
		852.727,30				-325.000,00				527.727,30	-300.000,00	
	TOTALE ENTRATE	1.760.483,83	2.280.635,46	2.068.173,04	2.959.723,50		3.143.066,87	968.816,36		2.297.215,85	1.042.413,55	2.919.853,51
		3.729.256,49	-311.862,80	891.550,46		-769.532,99	2.997.119,41	2.028.303,05	-145.947,46	3.036.989,40	-302.640,00	
	Riepilogo entrate per C11 - CN Educazione, Formazione e Reti bibl. e museali											
	Titolo I - Entrate correnti	13.230,77	31.038,76	10.000,00	24.992,04		35.890,82	509,72		12.214,00	7.500,00	27.356,81
		35.269,53	-9.000,00	14.992,04		-10.277,49	12.874,49	12.364,77	-23.016,33	10.509,72	-9.204,28	

Capitolo		Gestione di competenza				Gestione dei residui attivi			Gestione di cassa		Totale dei residui attivi al termine dell'esercizio	
Codice	Denominazione	Previsioni		Somme accertate		Differenze rispetto alle previsioni in + / -	Residui inizio esercizio / Totali	Riscossi / Rimasti da riscuotere	Variazioni in + / -	Previsioni / Riscossioni		Differenze rispetto alle previsioni in + / -
		Iniziali / Definitive	Variazioni in aumento / diminuzione	Riscosse / Rimaste da riscuotere	Totali Accertamenti							
TOTALE GENERALE ENTRATE		123.758.762,01	29.931.634,34	127.564.756,04	135.572.512,66	387.982,08	36.757.620,86	7.190.393,63		135.439.768,96	10.843.252,69	28.663.771,22
		152.099.650,01	-1.590.746,34	8.007.756,62		-16.915.119,43	27.846.408,23	20.656.014,60	-8.911.212,63	134.755.149,67	-11.527.871,98	

ISTITUTO: ISPRA Istituto Superiore Protezione e Ricerca Ambientale

UPB: C01 Direzione Generale

Capitolo		Gestione di competenza				Gestione dei residui passivi			Gestione di cassa		Totale dei residui passivi al termine dell'esercizio	
Codice	Denominazione	Previsioni		Somme impegnate		Differenze rispetto alle previsioni in + / -	Residui inizio esercizio / Totali	Pagati / Rimasti da pagare	Variazioni in + / -	Previsioni / Pagamenti		Differenze rispetto alle previsioni in + / -
		Iniziali / Definitive	Variazioni in aumento / diminuzione	Pagate / Rimaste da pagare	Totale Impegni							
TITOLO I	SPESE CORRENTI											
Unità 1 01	FUNZIONAMENTO											
Categoria 1 01 01	USCITE PER GLI ORGANI DELL'ENTE											
Capitolo 1000	COMPENSI, INDENNITA' E RIMBORSI AI COMPONENTI GLI ORGANI COLLEGIALI DI AMMINISTRAZIONE	280.000,00	10.000,00	174.124,19	208.739,09		43.207,47	4.925,98		251.312,29		72.262,12
		208.739,09	-81.260,91	34.614,90			42.573,20	37.647,22	-634,27	179.050,17		
Capitolo 1010	COMPENSI, INDENNITA', RIMBORSI, AI COMPONENTI IL COLLEGIO DEI REVISORI	100.000,00	12.000,00	33.880,31	54.000,00		19.685,11	19.524,15		73.685,11		20.280,65
		54.000,00	-58.000,00	20.119,69			19.685,11	160,96		53.404,46		
Totale Categoria	1 01 01	380.000,00	22.000,00	208.004,50	262.739,09		62.892,58	24.450,13		324.997,40		92.542,77
		262.739,09	-139.260,91	54.734,59			62.258,31	37.808,18	-634,27	232.454,63		
Categoria 1 01 02	PERSONALE IN SERVIZIO											
Capitolo 1180	INDENNITA' DI RIMBORSO SPESE DI TRASPORTO PER MISSIONI IN ITALIA	14.000,00	31.060,41	26.383,51	33.096,76		43.177,07	42.222,90		10.566,00	58.040,41	7.363,52
		39.368,20	-5.692,21	6.713,25		-6.271,44	42.873,17	650,27	-303,90	68.606,41	0,00	
Capitolo 1182	SPESE DI MISSIONE DERIVANTI DA OBBLIGHI INTERNAZIONALI	14.500,00	47.885,06	12.732,67	19.547,42		2.400,00			8.442,00	4.290,67	9.214,75
		62.385,06		6.814,75		-42.837,64	2.400,00	2.400,00		12.732,67	0,00	
Capitolo 1183	SPESE DI MISSIONE DERIVANTI DALL'ATTUAZIONE DI PROGRAMMI U.E.	13.000,00	27.417,24	9.335,02	15.642,42		6.506,46	6.506,46		6.500,00	9.341,48	6.307,40
		32.417,24	-8.000,00	6.307,40		-16.774,82	6.506,46			15.841,48	0,00	
Capitolo 1184	SPESE MISS. PER OBBL.CONTR. CON SOGGETTI PUBBLICI E PRIVATI		32.000,00	18.211,54	22.094,98		8.293,15	8.170,89			26.382,43	4.005,70
		31.000,00	-1.000,00	3.883,44		-8.905,02	8.293,15	122,26		26.382,43	0,00	
Capitolo 1190	INDENNITA' DI RIMBORSO SPESE DI TRASPORTO PER MISSIONI ALL'ESTERO	14.000,00	26.764,11	14.859,19	29.338,48		4.631,06	3.871,06		8.062,00	10.668,25	15.239,29
		35.907,21	-4.856,90	14.479,29		-6.568,73	4.631,06	760,00		18.730,25	0,00	
Capitolo 1260	CORSI PER IL PERSONALE E PARTECIPAZIONE ALLE SPESE PER CORSI INDETTI DA ENTI, ISTITUZIONI ED AMMINISTRAZIONI VARIE		13.490,19		13.300,00							13.300,00
		13.490,19		13.300,00		-190,19						
Capitolo 1571	SPESE PER LA PARTECIPAZIONE A CONVEGNI, CONGRESSI MOSTRE E SEMINARI		302,00	302,00	302,00		732,00	732,00			1.034,00	
		302,00					732,00			1.034,00	0,00	
Totale Categoria	1 01 02	55.500,00	178.919,01	81.823,93	133.322,06		65.739,74	61.503,31		33.570,00	109.757,24	55.430,66
		214.869,90	-19.549,11	51.498,13		-81.547,84	65.435,84	3.932,53	-303,90	143.327,24	0,00	
Categoria 1 01 03	ACQUISTO DI BENI DI CONSUMO E DI SERVIZI											
Capitolo 1480	SPESE PER LITI ECC., SPESE DI PATROCINIO LEGALE ECC.		175.312,90	116.716,09	175.167,90		10.861,49	10.859,49			127.575,58	58.451,81
		175.167,90	-145,00	58.451,81			10.859,49		-2,00	127.575,58	0,00	
Capitolo 1510	CONTRATTI DI SERVIZI TECNICI E SCIENTIFICI						5.433.000,00					
									-5.433.000,00			
Capitolo 1511	CONTRATTI DI SERVIZI TECNICI E SCIENTIFICI A PERSONE FISICHE	11.785,00	83.380,00	38.455,44	48.477,70		19.029,15	14.880,31		6.246,00	47.089,75	10.748,65
		95.165,00		10.022,26		-46.687,30	15.606,70	726,39	-3.422,45	53.335,75	0,00	
Capitolo 1512	CONTRATTI DI SERVIZI TECNICI E SCIENTIFICI A DITTE E SOCIETA'	150.000,00	265.074,01	604,51	259.880,40		636.115,74	342.066,20		88.196,00	254.474,71	553.325,43
		361.883,82	-53.190,19	259.275,89		-102.003,42	636.115,74	294.049,54		342.670,71	0,00	
Capitolo 1530	SPESE PER L'ACQUISTO DI MATERIALE DI CONSUMO		47.544,64	4.573,57	35.788,79		1.957,82	1.719,92			6.293,49	31.453,12
		47.289,72	-254,92	31.215,22		-11.500,93	1.957,82	237,90		6.293,49	0,00	

ISTITUTO: ISPRA Istituto Superiore Protezione e Ricerca Ambientale

UPB: C01 Direzione Generale

Capitolo		Gestione di competenza				Gestione dei residui passivi			Gestione di cassa		Totale dei residui passivi al termine dell'esercizio	
Codice	Denominazione	Previsioni		Somme impegnate		Differenze rispetto alle previsioni in + / -	Residui inizio esercizio / Totali	Pagati / Rimasti da pagare	Variazioni in + / -	Previsioni / Pagamenti		Differenze rispetto alle previsioni in + / -
		Iniziali / Definitive	Variazioni in aumento / diminuzione	Pagate / Rimaste da pagare	Totale Impegni							
Totale Titolo I	Spese Correnti	1.882.441,85	2.548.393,16	2.046.473,26	3.125.114,68		6.586.409,21	669.737,28		1.621.379,25	1.688.416,29	1.527.183,45
		3.652.053,59	-778.781,42	1.078.641,42		-526.938,91	1.118.279,31	448.542,03	-5.468.129,90	2.716.210,54	-593.585,00	
TITOLO II	SPESE IN CONTO CAPITALE											
Unità 2 01	INVESTIMENTI											
Categoria 2 01 01	ACQUISIZIONE DI BENI DI USO DUREVOLE ED OPERE IMMOBILIARI											
Capitolo 3230	ACQUISTO LIBRI E PUBBLICAZIONI						40.315,92	6.625,60			6.625,60	33.690,32
							40.315,92	33.690,32		6.625,60	0,00	
Totale Categoria	2 01 01						40.315,92	6.625,60			6.625,60	33.690,32
							40.315,92	33.690,32		6.625,60	0,00	
Categoria 2 01 02	ACQUISIZIONE DI IMMOBILIZZAZIONI TECNICHE											
Capitolo 3210	ACQUISTO DI APPARECCHI, MACCHINE ED ATTREZZATURE	16.083,00	75.372,13		51.522,91		68.864,94			8.608,00		119.354,91
		77.974,51	-13.480,62	51.522,91		-26.451,60	67.832,00	67.832,00	-1.032,94			
Capitolo 3300	ACQUISTI DI MOBILI, ARREDI E MACCHINE PER UFFICIO		5.700,00		5.330,79							5.330,79
		5.700,00		5.330,79		-369,21						
Totale Categoria	2 01 02	16.083,00	81.072,13		56.853,70		68.864,94			8.608,00		124.685,70
		83.674,51	-13.480,62	56.853,70		-26.820,81	67.832,00	67.832,00	-1.032,94			
Totale Unità	2 01	16.083,00	81.072,13		56.853,70		109.180,86	6.625,60		8.608,00	6.625,60	158.376,02
		83.674,51	-13.480,62	56.853,70		-26.820,81	108.147,92	101.522,32	-1.032,94	6.625,60	-8.608,00	
Unità 2 02	ONERI COMUNI											
Categoria 2 02 02	RMBORSI DI ANTICIPAZIONI PASSIVE											
Capitolo 5900	RESTITUZIONI DI ANTICIPAZIONI BANCARIE		16.000.000,00	12.890.377,24	12.890.377,24		626.939,53	626.939,53		13.000.000,00	517.316,77	
		16.000.000,00				-3.109.622,76	626.939,53			13.517.316,77	0,00	
Totale Categoria	2 02 02		16.000.000,00	12.890.377,24	12.890.377,24		626.939,53	626.939,53		13.000.000,00	517.316,77	
Totale Unità	2 02		16.000.000,00	12.890.377,24	12.890.377,24		626.939,53	626.939,53		13.000.000,00	517.316,77	
		16.000.000,00				-3.109.622,76	626.939,53			13.517.316,77	0,00	
Totale Titolo II	Spese in Conto Capitale	16.083,00	16.081.072,13	12.890.377,24	12.947.230,94		736.120,39	633.565,13		13.008.608,00	523.942,37	158.376,02
		16.083.674,51	-13.480,62	56.853,70		-3.136.443,57	735.087,45	101.522,32	-1.032,94	13.523.942,37	-8.608,00	
	RIEPILOGO USCITE	1.898.524,85	18.629.465,29	14.936.850,50	16.072.345,62		7.322.529,60	1.303.302,41		14.629.987,25	2.212.358,66	1.685.559,47
		19.735.728,10	-792.262,04	1.135.495,12		-3.663.382,48	1.853.366,76	550.064,35	-5.469.162,84	16.240.152,91	-602.193,00	

ISTITUTO: ISPRA Istituto Superiore Protezione e Ricerca Ambientale

UPB: C02 Dip. Valutazioni, Controlli, Sostenibilità amb.

Capitolo		Gestione di competenza					Gestione dei residui passivi			Gestione di cassa		Totale dei residui passivi al termine dell'esercizio
Codice	Denominazione	Previsioni		Somme impegnate		Differenze rispetto alle previsioni in + / -	Residui inizio esercizio / Totali	Pagati / Rimasti da pagare	Variazioni in + / -	Previsioni / Pagamenti	Differenze rispetto alle previsioni in + / -	
		Iniziali / Definitive	Variazioni in aumento / diminuzione	Pagate / Rimaste da pagare	Totale Impegni							
Capitolo 1760	ACQUISTO DI ALTRI SERVIZI	7.000,00		868,16	1.627,16		13.881,20	200,00		4.730,00		10.292,20
		6.392,44	-607,56	759,00		-4.765,28	9.733,20	9.533,20	-4.148,00	1.068,16		
Capitolo 1850	MANUTENZIONE ATTREZZATURE TECNICHE, MACCHINE E STRUMENTAZIONI SCIENTIFICHE	2.244,00	6.147,00	306,00	4.321,02		53.895,10	43.859,00		13.512,00	30.653,00	9.409,02
		4.322,00	-4.069,00	4.015,02		-0,98	49.253,00	5.394,00	-4.642,10	44.165,00	0,00	
Capitolo 1860	MANUTENZIONE E AGGIORNAMENTO SOFTWARE	21.000,00	13.371,00		13.371,00		23.440,00	23.284,92		11.234,00	12.050,92	13.371,00
		34.371,00		13.371,00		-21.000,00	23.284,92		-155,08	23.284,92	0,00	
Capitolo 1870	SPESE PER ACQUISTO SOFTWARE E SERVIZI INFORMATICI	10.000,00	7.363,56	2.658,54	6.658,54		7.411,50	2.531,50		5.420,00		8.880,00
		6.668,91	-10.694,65	4.000,00		-10,37	7.411,50	4.880,00		5.190,04		
Capitolo 1880	NOLEGGIO DI APPARECCHIATURE		8.794,00	244,00	8.759,84						244,00	8.515,84
		8.794,00		8.515,84		-34,16				244,00	0,00	
Totale Categoria	1 01 03	1.360.527,00	869.756,28	362.297,05	1.509.938,82		840.944,22	566.320,76		873.116,00	278.340,70	1.367.415,58
		1.772.968,43	-457.314,85	1.147.641,77		-263.029,61	786.094,57	219.773,81	-54.849,65	928.617,81	-222.838,89	
Totale Unità	1 01	1.660.990,88	990.326,04	498.354,13	1.722.126,73		895.070,50	619.935,48		1.028.562,00	317.256,50	1.443.588,91
		2.150.972,07	-500.344,85	1.223.772,60		-428.845,34	839.751,79	219.816,31	-55.318,71	1.118.289,61	-227.528,89	
Unità 1 02	INTERVENTI DIVERSI											
Categoria 1 02 01	USCITE PER PRESTAZIONI ISTITUZIONALI											
Capitolo 1573	SPESE PER L'ORGANIZZAZIONE DI CONVEGNI	3.000,00	1.650,00	468,12	1.650,00		415,76	415,76		1.500,00		1.181,88
		4.650,00		1.181,88		-3.000,00	415,76			883,88		
Capitolo 1810	CONTRATTI DI STUDIO, DI RICERCA ED ACQUISIZIONE DI RISULTATI E CONOSCENZE		39.925,00		39.925,00		309.749,67			70.500,00		331.674,67
		39.925,00		39.925,00			291.749,67	291.749,67	-18.000,00			
Capitolo 2120	ASSEGNI PER LA COLLABORAZIONE AD ATTIVITA' DI RICERCA						21.368,00	3.228,00			3.228,00	18.140,00
							21.368,00	18.140,00		3.228,00	0,00	
Capitolo 2750	SPESE PER L' ATTUAZIONE DI PROGETTI COFINANZIATI DA U.E.	88.300,00					13.420,00	13.420,00		42.887,24		
		29.467,24	-58.832,76			-29.467,24	13.420,00			13.420,00		
Capitolo 2760	SPESE PER L'ATTUAZIONE DEL REGOLAMENTO REACH	78.473,00			4.867,80		77.765,38			47.096,00		82.633,18
		78.473,00		4.867,80		-73.605,20	77.765,38	77.765,38				
Totale Categoria	1 02 01	169.773,00	41.575,00	468,12	46.442,80		422.718,81	17.063,76		161.983,24	3.228,00	433.629,73
		152.515,24	-58.832,76	45.974,68		-106.072,44	404.718,81	387.655,05	-18.000,00	17.531,88	-147.679,36	
Categoria 1 02 05	POSTE CORRETTIVE E COMPENSATIVE DI ENTRATE CORRENTI											
Capitolo 2650	RESTITUZIONI E RIMBORSI DIVERSI		6.000,00	399,60	6.000,00						399,60	5.600,40
		6.000,00		5.600,40						399,60	0,00	
Totale Categoria	1 02 05	6.000,00	6.000,00	399,60	6.000,00					399,60	0,00	5.600,40
Categoria 1 02 06	USCITE NON CLASSIFICABILI IN ALTRE VOCI											
Capitolo 8000	RESTITUZIONI DI SOMME VINCOLATE		15.000,00									
		15.000,00				-15.000,00						

ISTITUTO: ISPRA Istituto Superiore Protezione e Ricerca Ambientale

UPB: C02 Dip. Valutazioni, Controlli, Sostenibilità amb.

Capitolo		Gestione di competenza				Gestione dei residui passivi			Gestione di cassa		Totale dei residui passivi al termine dell'esercizio	
Codice	Denominazione	Previsioni		Somme impegnate		Differenze rispetto alle previsioni in + / -	Residui inizio esercizio / Totali	Pagati / Rimasti da pagare	Variazioni in + / -	Previsioni / Pagamenti		Differenze rispetto alle previsioni in + / -
		Iniziali / Definitive	Variazioni in aumento / diminuzione	Pagate / Rimaste da pagare	Totale Impegni							
<i>Totale Categoria</i>	<i>1 02 06</i>		15.000,00									
		15.000,00				-15.000,00						
<i>Totale Unità</i>	<i>1 02</i>	169.773,00	62.575,00	867,72	52.442,80		422.718,81	17.063,76		161.983,24	3.627,60	439.230,13
		173.515,24	-58.832,76	51.575,08		-121.072,44	404.718,81	387.655,05	-18.000,00	17.931,48	-147.679,36	
<i>Totale Titolo I</i>	<i>Spese Correnti</i>	1.830.763,88	1.052.901,04	499.221,85	1.774.569,53		1.317.789,31	636.999,24		1.190.545,24	320.884,10	1.882.819,04
		2.324.487,31	-559.177,61	1.275.347,68		-549.917,78	1.244.470,60	607.471,36	-73.318,71	1.136.221,09	-375.208,25	
TITOLO II	SPESE IN CONTO CAPITALE											
<i>Unità 2 01</i>	INVESTIMENTI											
<i>Categoria 2 01 02</i>	ACQUISIZIONE DI IMMOBILIZZAZIONI TECNICHE											
<i>Capitolo 3210</i>	ACQUISTO DI APPARECCHI, MACCHINE ED ATTREZZATURE	18.000,00	28.694,65	15.376,19	23.457,59		28.820,98	28.413,22		9.960,00	33.829,41	8.094,86
		32.021,65	-14.673,00	8.081,40		-8.564,06	28.426,68	13,46	-394,30	43.789,41	0,00	
<i>Totale Categoria</i>	<i>2 01 02</i>	18.000,00	28.694,65	15.376,19	23.457,59		28.820,98	28.413,22		9.960,00	33.829,41	8.094,86
		32.021,65	-14.673,00	8.081,40		-8.564,06	28.426,68	13,46	-394,30	43.789,41	0,00	
<i>Totale Unità</i>	<i>2 01</i>	18.000,00	28.694,65	15.376,19	23.457,59		28.820,98	28.413,22		9.960,00	33.829,41	8.094,86
		32.021,65	-14.673,00	8.081,40		-8.564,06	28.426,68	13,46	-394,30	43.789,41	0,00	
<i>Totale Titolo II</i>	<i>Spese in Conto Capitale</i>	18.000,00	28.694,65	15.376,19	23.457,59		28.820,98	28.413,22		9.960,00	33.829,41	8.094,86
		32.021,65	-14.673,00	8.081,40		-8.564,06	28.426,68	13,46	-394,30	43.789,41	0,00	
	<i>RIEPILOGO USCITE</i>	1.848.763,88	1.081.595,69	514.598,04	1.798.027,12		1.346.610,29	665.412,46		1.200.505,24	354.713,51	1.890.913,90
		2.356.508,96	-573.850,61	1.283.429,08		-558.481,84	1.272.897,28	607.484,82	-73.713,01	1.180.010,50	-375.208,25	

ISTITUTO: ISPRA Istituto Superiore Protezione e Ricerca Ambientale

UPB: C03 Dip. Servizio Geologico d' Italia

Capitolo		Gestione di competenza					Gestione dei residui passivi			Gestione di cassa		Totale dei residui passivi al termine dell'esercizio
Codice	Denominazione	Previsioni		Somme impegnate		Differenze rispetto alle previsioni in +/-	Residui inizio esercizio / Totali	Pagati / Rimasti da pagare	Variazioni in +/-	Previsioni / Pagamenti	Differenze rispetto alle previsioni in +/-	
		Iniziali / Definitive	Variazioni in aumento / diminuzione	Pagate / Rimaste da pagare	Totale Impegni							
TITOLO I	SPESE CORRENTI											
Unità 1 01	FUNZIONAMENTO											
Categoria 1 01 02	PERSONALE IN SERVIZIO											
Capitolo 1180	INDENNITA' DI RIMBORSO SPESE DI TRASPORTO PER MISSIONI IN ITALIA	8.000,00	75.448,08	34.027,80	40.859,99		3.921,31	3.792,26		4.480,00	33.340,06	6.832,19
		56.398,08	-27.050,00	6.832,19		-15.538,09	3.792,26		-129,05	37.820,06	0,00	
Capitolo 1182	SPESE DI MISSIONE DERIVANTI DA OBBLIGHI INTERNAZIONALI	10.000,00	2.000,00	5.281,39	8.509,23		3.050,42	3.050,42		5.870,00	2.461,81	3.227,84
		11.896,00	-104,00	3.227,84		-3.386,77	3.050,42			8.331,81	0,00	
Capitolo 1183	SPESE DI MISSIONE DERIVANTI DALL'ATTUAZIONE DI PROGRAMMI U.E.	23.476,46	21.500,00	15.704,73	31.291,97		18.683,15	18.683,15		13.808,00	20.579,88	15.587,24
		44.276,46	-700,00	15.587,24		-12.984,49	18.683,15			34.387,88	0,00	
Capitolo 1184	SPESE MISS. PER OBBL.CONTR. CON SOGGETTI PUBBLICI E PRIVATI	156.100,00	94.700,00	49.367,43	71.131,96		13.959,37	13.891,37		78.920,00		21.764,53
		230.260,00	-20.540,00	21.764,53		-159.128,04	13.891,37		-68,00	63.258,80		
Capitolo 1190	INDENNITA' DI RIMBORSO SPESE DI TRASPORTO PER MISSIONI ALL'ESTERO	6.000,00	4.500,00	8.195,90	8.195,90		1.759,96	1.759,96		3.206,00	6.749,86	
		8.500,00	-2.000,00			-304,10	1.759,96			9.955,86	0,00	
Capitolo 1260	CORSI PER IL PERSONALE E PARTECIPAZIONE ALLE SPESE PER CORSI INDETTI DA ENTI, ISTITUZIONI ED AMMINISTRAZIONI VARIE	8.540,00	8.540,00	8.540,00	8.540,00		5.490,00	5.490,00		170,00	5.320,00	8.540,00
							5.490,00			5.490,00	0,00	
Capitolo 1571	SPESE PER LA PARTECIPAZIONE A CONVEGNI, CONGRESSI MOSTRE E SEMINARI	6.000,00	5.700,00	4.936,60	4.936,60					3.128,00	1.808,60	
		8.702,00	-2.998,00			-3.765,40				4.936,60	0,00	
Totale Categoria	1 01 02	209.576,46	212.388,08	117.513,85	173.465,65		46.864,21	46.667,16		109.582,00	70.260,21	55.951,80
		368.572,54	-53.392,00	55.951,80		-195.106,89	46.667,16		-197,05	164.181,01	-15.661,20	
Categoria 1 01 03	ACQUISTO DI BENI DI CONSUMO E DI SERVIZI											
Capitolo 1511	CONTRATTI DI SERVIZI TECNICI E SCIENTIFICI A PERSONE FISICHE		20.000,00		7.612,80							7.612,80
		13.500,00	-6.500,00	7.612,80		-5.887,20						
Capitolo 1530	SPESE PER L'ACQUISTO DI MATERIALE DI CONSUMO	1.000,00	8.900,00	1.407,36	4.033,65		1.028,84	1.028,84		556,00	1.880,20	2.626,29
		8.775,27	-1.124,73	2.626,29		-4.741,62	1.028,84			2.436,20	0,00	
Capitolo 1580	PUBBLICAZIONI VARIE E DIFFUSIONE INFORMAZIONI, STAMPA E PUBBLICAZIONE DEL BOLLETTINO DEL SERV. GEOLOGICO E CARTA GEOLOGICA D' ITALIA	30.000,00	7.374,00		7.015,00		346.904,16	90.001,60		50.000,00	40.001,60	263.917,56
		37.374,00		7.015,00		-30.359,00	346.904,16	256.902,56		90.001,60	0,00	
Capitolo 1590	ONERI AMMINISTRATIVI E SPESE PER IL MANTENIMENTO E ACQUISIZIONE BREVETTI	772,00	772,00	582,00	582,00						582,00	
						-190,00				582,00	0,00	
Capitolo 1660	RIPRODUZIONE DISEGNI E FOTORIPRODUZIONE	500,00	404,00	333,50	333,50					250,00	83,50	
		874,00	-30,00			-540,50				333,50	0,00	
Capitolo 1710	SPESE POSTALI						775,46	87,50			87,50	687,96
							775,46	687,96		87,50	0,00	
Capitolo 1711	SPEDIZIONI DI CAMPIONATURE, LIBRI ED ALTRO MATERIALE		3.561,00	2.519,32	2.519,32						2.519,32	
		3.561,00				-1.041,68				2.519,32	0,00	
Capitolo 1720	ASSICURAZIONI NUCLEARI E CONVENZIONALI						700,00	700,00			700,00	
							700,00			700,00	0,00	

ISTITUTO: ISPRA Istituto Superiore Protezione e Ricerca Ambientale

UPB: C03 Dip. Servizio Geologico d' Italia

Capitolo		Gestione di competenza				Gestione dei residui passivi			Gestione di cassa		Totale dei residui passivi al termine dell'esercizio	
Codice	Denominazione	Previsioni		Somme impegnate		Differenze rispetto alle previsioni in + / -	Residui inizio esercizio / Totali	Pagati / Rimasti da pagare	Variazioni in + / -	Previsioni / Pagamenti		Differenze rispetto alle previsioni in + / -
		Iniziali / Definitive	Variazioni in aumento / diminuzione	Pagate / Rimaste da pagare	Totale Impegni							
Capitolo 1730	INDUMENTI E ACCESSORI PROTETTIVI PER NORME DI SICUREZZA SUL LAVORO E INDUMENTI CONVENZIONALI		610,93	310,93	310,93						310,93	
		610,93				-300,00				310,93	0,00	
Capitolo 1760	ACQUISTO DI ALTRI SERVIZI	9.000,00	10.000,00							4.500,00		
		15.700,00	-3.300,00			-15.700,00						
Capitolo 1850	MANUTENZIONE ATTREZZATURE TECNICHE, MACCHINE E STRUMENTAZIONI SCIENTIFICHE	14.749,60	-7.282,20	9.175,09	14.748,72		7.075,99	7.075,99		594,00	15.657,08	5.573,63
Capitolo 1860	MANUTENZIONE E AGGIORNAMENTO SOFTWARE	44.820,00	1.600,00	1.140,70	25.660,70		58.328,00	28.548,00		25.770,00	3.918,70	54.300,00
		38.420,00	-8.000,00	24.520,00		-12.759,30	58.328,00	29.780,00		29.688,70	0,00	
Capitolo 1870	SPESE PER ACQUISTO SOFTWARE E SERVIZI INFORMATICI	60.500,00	76.810,00	1.831,83	16.213,53		39.141,26	4.141,90		30.250,00		47.631,09
		135.028,00	-2.282,00	14.381,70		-118.814,47	37.391,29	33.249,39	-1.749,97	5.973,73		
Capitolo 1880	NOLEGGIO DI APPARECCHIATURE		7.228,20		3.428,20		3.782,00	3.782,00			3.782,00	3.428,20
		3.428,20	-3.800,00	3.428,20			3.782,00			3.782,00	0,00	
Totale Categoria	1 01 03	145.820,00	159.291,93	17.300,73	82.458,35		457.735,71	135.365,83		111.920,00	69.522,83	385.777,53
		272.793,00	-32.318,93	65.157,62		-190.334,65	455.985,74	320.619,91	-1.749,97	152.666,56	-28.776,27	
Totale Unità	1 01	355.396,46	371.680,01	134.814,58	255.924,00		504.599,92	182.032,99		221.502,00	139.783,04	441.729,33
		641.365,54	-85.710,93	121.109,42		-385.441,54	502.652,90	320.619,91	-1.947,02	316.847,57	-44.437,47	
Unità 1 02	INTERVENTI DIVERSI											
Categoria 1 02 01	USCITE PER PRESTAZIONI ISTITUZIONALI											
Capitolo 1573	SPESE PER L'ORGANIZZAZIONE DI CONVEGNI						2.741,20	2.741,20			2.741,20	
							2.741,20			2.741,20	0,00	
Capitolo 1810	CONTRATTI DI STUDIO, DI RICERCA ED ACQUISIZIONE DI RISULTATI E CONOSCENZE	1.976.700,00	1.976.700,00	50.000,00	1.976.700,00		673.605,23	45.000,00		63.000,00	32.000,00	2.555.305,23
				1.926.700,00			673.605,23	628.605,23		95.000,00	0,00	
Capitolo 2120	ASSEGNI PER LA COLLABORAZIONE AD ATTIVITA' DI RICERCA	10.683,99	-2.145,01	10.638,99	10.638,99	-45,00						10.638,99
Capitolo 2750	SPESE PER L' ATTUAZIONE DI PROGETTI COFINANZIATI DA U.E.	45.500,00	24.700,00	1.449,55	9.938,67		41.814,78	41.814,78		27.820,00	15.444,33	8.489,12
		25.768,26	-44.431,74	8.489,12		-15.829,59	41.814,78			43.264,33	0,00	
Totale Categoria	1 02 01	45.500,00	2.014.229,00	51.449,55	1.997.277,66		718.161,21	89.555,98		90.820,00	50.185,53	2.574.433,34
		2.013.152,25	-46.576,75	1.945.828,11		-15.874,59	718.161,21	628.605,23		141.005,53	0,00	
Categoria 1 02 04	ONERI TRIBUTARI											
Capitolo 2406	ALTRI TRIBUTI		208,00		208,00							208,00
		208,00		208,00								
Totale Categoria	1 02 04		208,00		208,00							208,00
		208,00		208,00								
Categoria 1 02 06	USCITE NON CLASSIFICABILI IN ALTRE VOCI											
Capitolo 8000	RESTITUZIONI DI SOMME VINCOLATE		81.871,00									
		81.871,00				-81.871,00						
Totale Categoria	1 02 06		81.871,00			-81.871,00						
		81.871,00				-81.871,00						

ISTITUTO: ISPRA Istituto Superiore Protezione e Ricerca Ambientale

UPB: C03 Dip. Servizio Geologico d' Italia

Capitolo		Gestione di competenza					Gestione dei residui passivi			Gestione di cassa		Totale dei residui passivi al termine dell'esercizio
Codice	Denominazione	Previsioni		Somme impegnate		Differenze rispetto alle previsioni in + / -	Residui inizio esercizio / Totali	Pagati / Rimasti da pagare	Variazioni in + / -	Previsioni / Pagamenti	Differenze rispetto alle previsioni in + / -	
		Iniziali / Definitive	Variazioni in aumento / diminuzione	Pagate / Rimaste da pagare	Totale Impegni							
<i>Totale Unità</i>	<i>1 02</i>	45.500,00	2.096.308,00	51.449,55	1.997.485,66		718.161,21	89.555,98		90.820,00	50.185,53	2.574.641,34
		2.095.231,25	-46.576,75	1.946.036,11		-97.745,59	718.161,21	628.605,23		141.005,53	0,00	
<i>Totale Titolo I</i>	<i>Spese Correnti</i>	400.896,46	2.467.988,01	186.264,13	2.253.409,66		1.222.761,13	271.588,97		312.322,00	189.968,57	3.016.370,67
		2.736.596,79	-132.287,68	2.067.145,53		-483.187,13	1.220.814,11	949.225,14	-1.947,02	457.853,10	-44.437,47	
TITOLO II	SPESE IN CONTO CAPITALE											
<i>Unità 2 01</i>	INVESTIMENTI											
<i>Categoria 2 01 02</i>	ACQUISIZIONE DI IMMOBILIZZAZIONI TECNICHE											
Capitolo 3210	ACQUISTO DI APPARECCHI, MACCHINE ED ATTREZZATURE	22.000,00	50.629,16	1.919,06	61.685,71		24.525,51	24.525,51		13.970,00	12.474,57	59.766,65
		72.629,16		59.766,65		-10.943,45	24.525,51			26.444,57	0,00	
<i>Totale Categoria</i>	<i>2 01 02</i>	22.000,00	50.629,16	1.919,06	61.685,71		24.525,51	24.525,51		13.970,00	12.474,57	59.766,65
		72.629,16		59.766,65		-10.943,45	24.525,51			26.444,57	0,00	
<i>Totale Unità</i>	<i>2 01</i>	22.000,00	50.629,16	1.919,06	61.685,71		24.525,51	24.525,51		13.970,00	12.474,57	59.766,65
		72.629,16		59.766,65		-10.943,45	24.525,51			26.444,57	0,00	
<i>Totale Titolo II</i>	<i>Spese in Conto Capitale</i>	22.000,00	50.629,16	1.919,06	61.685,71		24.525,51	24.525,51		13.970,00	12.474,57	59.766,65
		72.629,16		59.766,65		-10.943,45	24.525,51			26.444,57	0,00	
	RIEPILOGO USCITE	422.896,46	2.518.617,17	188.183,19	2.315.095,37		1.247.286,64	296.114,48		326.292,00	202.443,14	3.076.137,32
		2.809.225,95	-132.287,68	2.126.912,18		-494.130,58	1.245.339,62	949.225,14	-1.947,02	484.297,67	-44.437,47	

ISTITUTO: ISPRA Istituto Superiore Protezione e Ricerca Ambientale

UPB: C04 Dip. Monitoraggio e Tutela amb. e Conserv. Biodiv.

Capitolo		Gestione di competenza					Gestione dei residui passivi			Gestione di cassa		Totale dei residui passivi al termine dell'esercizio
Codice	Denominazione	Previsioni		Somme impegnate		Differenze rispetto alle previsioni in + / -	Residui inizio esercizio / Totali	Pagati / Rimasti da pagare	Variazioni in + / -	Previsioni / Pagamenti	Differenze rispetto alle previsioni in + / -	
		Iniziali / Definitive	Variazioni in aumento / diminuzione	Pagate / Rimaste da pagare	Totale Impegni							
TITOLO I	SPESE CORRENTI											
Unità 1 01	FUNZIONAMENTO											
Categoria 1 01 02	PERSONALE IN SERVIZIO											
Capitolo 1180	INDENNITA' DI RIMBORSO SPESE DI TRASPORTO PER MISSIONI IN ITALIA	7.000,00	15.397,66	10.287,73	18.265,24		9.656,18	4.473,60		4.100,00	10.661,33	9.968,13
		21.702,66	-695,00	7.977,51		-3.437,42	6.464,22	1.990,62	-3.191,96	14.761,33	0,00	
Capitolo 1181	SPESE DI MISSIONI DI ISPEZIONE, VERIFICA, CONTROLLI E MONITORAGGI	28.989,32	3.369,90	1.753,58	3.617,44		2.862,86	2.653,45		8.115,00		1.955,51
		5.369,90	-26.989,32	1.863,86		-1.752,46	2.745,10	91,65	-117,76	4.407,03		
Capitolo 1183	SPESE DI MISSIONE DERIVANTI DALL'ATTUAZIONE DI PROGRAMMI U.E.	85.072,63	67.984,84	44.401,40	91.329,58		25.760,82	23.982,51		45.806,00	22.577,91	47.747,37
		133.665,01	-19.392,46	46.928,18		-42.335,43	24.801,70	819,19	-959,12	68.383,91	0,00	
Capitolo 1184	SPESE MISS. PER OBBL.CONTR. CON SOGGETTI PUBBLICI E PRIVATI	336.343,71	269.525,28	105.238,25	191.955,13		85.572,80	80.629,09		175.250,00	10.617,34	87.845,68
		521.022,48	-84.846,51	86.716,88		-329.067,35	81.757,89	1.128,80	-3.814,91	185.867,34	0,00	
Capitolo 1190	INDENNITA' DI RIMBORSO SPESE DI TRASPORTO PER MISSIONI ALL'ESTERO	3.000,00	8.567,00	4.836,95	10.683,53		4.627,54	709,17		1.500,00	4.046,12	9.449,05
		11.567,00		5.846,58		-883,47	4.311,64	3.602,47	-315,90	5.546,12	0,00	
Capitolo 1260	CORSI PER IL PERSONALE E PARTECIPAZIONE ALLE SPESE PER CORSI INDETTI DA ENTI, ISTITUZIONI ED AMMINISTRAZIONI VARIE	4.000,00	11.000,00		2.725,00		5.950,00	5.950,00		2.780,00	3.170,00	2.725,00
		6.100,00	-8.900,00	2.725,00		-3.375,00	5.950,00			5.950,00	0,00	
Capitolo 1570	SPESE PER LA ORGANIZZAZIONE E LA PARTECIPAZIONE, A CONVEGNI, CONGRESSI, MOSTRE E SEMINARI						471,15					471,15
							471,15	471,15				
Capitolo 1571	SPESE PER LA PARTECIPAZIONE A CONVEGNI, CONGRESSI MOSTRE E SEMINARI	44.200,00	24.665,00	2.145,58	8.279,49		3.652,00	1.552,00		22.516,00		7.883,91
		46.365,00	-22.500,00	6.133,91		-38.085,51	3.302,00	1.750,00	-350,00	3.697,58		
Totale Categoria	1 01 02	508.605,66	400.509,68	168.663,49	326.855,41		138.553,35	119.949,82		260.067,00	51.072,70	168.045,80
		745.792,05	-163.323,29	158.191,92		-418.936,64	129.803,70	9.853,88	-8.749,65	288.613,31	-22.526,39	
Categoria 1 01 03	ACQUISTO DI BENI DI CONSUMO E DI SERVIZI											
Capitolo 1511	CONTRATTI DI SERVIZI TECNICI E SCIENTIFICI A PERSONE FISICHE	333.600,00	65.234,91	185.372,68	225.508,97		45.669,46	39.343,31		174.900,00	49.815,99	40.136,29
		324.341,33	-74.493,58	40.136,29		-98.832,36	39.343,31		-6.326,15	224.715,99	0,00	
Capitolo 1512	CONTRATTI DI SERVIZI TECNICI E SCIENTIFICI A DITTE E SOCIETA'	466.400,00	1.238.574,16	14.591,00	1.220.042,42		814.986,81	385.616,12		446.200,00		1.608.258,12
		1.604.497,78	-100.476,38	1.205.451,42		-384.455,36	788.422,82	402.806,70	-26.563,99	400.207,12		
Capitolo 1530	SPESE PER L'ACQUISTO DI MATERIALE DI CONSUMO	333.575,80	306.951,25	41.385,37	314.442,08		215.898,11	144.305,69		183.286,00	2.405,06	337.147,54
		541.811,37	-98.715,68	273.056,71		-227.369,29	208.396,52	64.090,83	-7.501,59	185.691,06	0,00	
Capitolo 1542	NOLEGGIO DI MEZZI SPECIALI (COMPRESI I NATANTI)						2.300,10					1.550,10
							1.550,10	1.550,10	-750,00			
Capitolo 1543	NOLEGGIO AUTOMEZZI	15.000,00								7.500,00		
		10.000,00	-5.000,00			-10.000,00						
Capitolo 1544	NOLEGGIO NATANTI E AEROMOBILI	605.400,00	213.000,00	4.611,60	372.533,60		247.650,35	178.544,16		473.700,00		430.148,19
		646.400,00	-172.000,00	367.922,00		-273.866,40	240.770,35	62.226,19	-6.880,00	183.155,76		
Capitolo 1561	MANUTENZIONE ED ESERCIZIO MEZZI DI TRASPORTO						2.122,45					1.600,30
							1.600,30	1.600,30	-522,15			

ISTITUTO: ISPRA Istituto Superiore Protezione e Ricerca Ambientale

UPB: C04 Dip. Monitoraggio e Tutela amb. e Conserv. Biodiv.

Capitolo		Gestione di competenza				Gestione dei residui passivi			Gestione di cassa		Totale dei residui passivi al termine dell'esercizio	
Codice	Denominazione	Previsioni		Somme impegnate		Differenze rispetto alle previsioni in + / -	Residui inizio esercizio / Totali	Pagati / Rimasti da pagare	Variazioni in + / -	Previsioni / Pagamenti		Differenze rispetto alle previsioni in + / -
		Iniziali / Definitive	Variazioni in aumento / diminuzione	Pagate / Rimaste da pagare	Totale Impegni							
Capitolo 3230	ACQUISTO LIBRI E PUBBLICAZIONI	19.081,60								9.810,00		
		18.081,60	-1.000,00			-18.081,60						
Capitolo 3260	MANUTENZIONI STRAORDINARIE IMMOBILI						83.057,31	15.726,84		7.200,00	8.526,84	
							83.057,31	67.330,47		15.726,84	0,00	
Totale Categoria	2 01 01	19.081,60					83.057,31	15.726,84		17.010,00	8.526,84	
		18.081,60	-1.000,00			-18.081,60	83.057,31	67.330,47		15.726,84	-9.810,00	
Categoria 2 01 02	ACQUISIZIONE DI IMMOBILIZZAZIONI TECNICHE											
Capitolo 3210	ACQUISTO DI APPARECCHI, MACCHINE ED ATTREZZATURE	559.453,40	193.952,04	26.819,93	77.000,04		243.918,64	181.711,92		513.226,00		
		77.542,53	-675.862,91	50.180,11		-542,49	214.804,99	33.093,07	-29.113,65	208.531,85		
Capitolo 3250	ACQUISTO DI SOFTWARE (DI PROPRIETA' DELL'AMMINISTRAZIONE)	1.000,00										
			-1.000,00									
Capitolo 3300	ACQUISTI DI MOBILI, ARREDI E MACCHINE PER UFFICIO	7.000,00								3.500,00		
		7.000,00				-7.000,00						
Totale Categoria	2 01 02	567.453,40	193.952,04	26.819,93	77.000,04		243.918,64	181.711,92		516.726,00	83.273,18	
		84.542,53	-676.862,91	50.180,11		-7.542,49	214.804,99	33.093,07	-29.113,65	208.531,85		
Totale Unità	2 01	586.535,00	193.952,04	26.819,93	77.000,04		326.975,95	197.438,76		533.736,00	8.526,84	
		102.624,13	-677.862,91	50.180,11		-25.624,09	297.862,30	100.423,54	-29.113,65	224.258,69	-318.004,15	
Totale Titolo II	Spese in Conto Capitale	586.535,00	193.952,04	26.819,93	77.000,04		326.975,95	197.438,76		533.736,00	8.526,84	
		102.624,13	-677.862,91	50.180,11		-25.624,09	297.862,30	100.423,54	-29.113,65	224.258,69	-318.004,15	
TITOLO IV	PARTITE DI GIRO											
Unità 4 01	USCITE AVENTI NATURA DI PARTITE DI GIRO											
Categoria 4 01 01	SPESE AVENTI NATURA DI PARTITE DI GIRO											
Capitolo 7040	SOMME PAGATE PER CONTO TERZI (IVA)	1.000.000,00		2.019,68	2.019,68					1.000.000,00		
		1.000.000,00				-997.980,32				2.019,68		
Capitolo 7050	PARTITE IN CONTO SOSPESO	5.000,00	430.383,60	256.825,60	405.383,60		459.117,81	458.987,93		5.000,00	710.813,53	
		435.383,60		148.558,00		-30.000,00	458.987,93		-129,88	715.813,53	0,00	
Totale Categoria	4 01 01	1.005.000,00	430.383,60	258.845,28	407.403,28		459.117,81	458.987,93		1.005.000,00	710.813,53	
		1.435.383,60		148.558,00		-1.027.980,32	458.987,93		-129,88	717.833,21	-997.980,32	
Totale Unità	4 01	1.005.000,00	430.383,60	258.845,28	407.403,28		459.117,81	458.987,93		1.005.000,00	710.813,53	
		1.435.383,60		148.558,00		-1.027.980,32	458.987,93		-129,88	717.833,21	-997.980,32	
Totale Titolo IV	Partite di giro	1.005.000,00	430.383,60	258.845,28	407.403,28		459.117,81	458.987,93		1.005.000,00	710.813,53	
		1.435.383,60		148.558,00		-1.027.980,32	458.987,93		-129,88	717.833,21	-997.980,32	
	RIEPILOGO USCITE	4.364.073,81	3.858.850,32	809.908,22	3.442.681,15		3.561.050,57	2.597.997,03		3.394.401,00	1.760.869,42	
		6.397.112,64	-1.825.811,49	2.632.772,93		-2.954.431,49	3.440.819,43	842.822,40	-120.231,14	3.407.905,25	-1.747.365,17	

ISTITUTO: ISPRA Istituto Superiore Protezione e Ricerca Ambientale

UPB: C05 Dip. Personale e Affari generali

Capitolo		Gestione di competenza				Gestione dei residui passivi			Gestione di cassa		Totale dei residui passivi al termine dell'esercizio
Codice	Denominazione	Previsioni		Somme impegnate		Residui inizio esercizio / Totali	Pagati / Rimasti da pagare	Variazioni in + / -	Previsioni / Pagamenti	Differenze rispetto alle previsioni in + / -	
		Iniziali / Definitive	Variazioni in aumento / diminuzione	Pagate / Rimaste da pagare	Totale Impegni						
TITOLO I	SPESE CORRENTI										
Unità 1 01	FUNZIONAMENTO										
Categoria 1 01 02	PERSONALE IN SERVIZIO										
Capitolo 1080	SPESE PER PERSONALE DERIVANTI DA CONTENZIOSO	500.000,00	450.000,00	937.914,76	950.000,00	214.072,61	214.072,61		288.678,00	863.309,37	12.085,24
		950.000,00		12.085,24		214.072,61			1.151.987,37	0,00	
Capitolo 1100	STIPENDI E ALTRI ASSEGNI FISSI AL PERSONALE A RUOLO	39.750.000,00		38.675.817,97	38.675.817,97				38.909.000,00		
		38.909.000,00	-841.000,00					-233.182,03	38.675.817,97		
Capitolo 1110	STIPENDI E ALTRI ASSEGNI FISSI AL PERSONALE CON CONTRATTO A TERMINE	2.216.794,56	1.362.197,95	2.649.441,08	2.649.441,08				2.216.794,00	432.647,08	
		3.435.698,92	-143.293,59					-786.257,84	2.649.441,08	0,00	
Capitolo 1131	ONERI PREVIDENZIALI ED ASSISTENZIALI A CARICO DELL' ENTE PER DIPENDENTI	13.007.542,09	237.976,64	12.523.375,65	12.952.281,74	1.895.222,00	1.887.072,86		15.083.580,00		428.906,09
		13.198.983,05	-46.535,68	428.906,09				-246.701,31	1.887.072,86	-8.149,14	
Capitolo 1135	ONERI PER PREVIDENZA COMPLEMENTARE	1.500,00		1.007,39	1.007,39	158,88	158,88		750,00	416,27	
		1.500,00						-492,61	158,88	1.166,27	0,00
Capitolo 1150	SOMME PER IL FINANZIAMENTO DEL TRATTAMENTO ACCESSORIO PERSONALE A T.I.	10.472.000,00	530,00	9.711.589,85	10.222.527,56	2.155.172,03	1.011.301,39		10.652.000,00	70.891,24	1.654.808,35
		10.222.530,00	-250.000,00	510.937,71				-2,44	2.155.172,03	1.143.870,64	0,00
Capitolo 1170	SOMME PER IL FINANZIAMENTO DEL TRATTAMENTO ACCESSORIO PERSONALE A T. D.	609.198,64	167.799,50	471.798,44	511.678,04	477.708,68	45.257,92		744.625,00		113.807,86
		741.174,75	-35.823,39	39.879,60				-229.496,71	119.186,18	73.928,26	-358.522,50
Capitolo 1180	INDENNITA' DI RIMBORSO SPESE DI TRASPORTO PER MISSIONI IN ITALIA	5.450,00	25.000,00	23.084,36	26.424,49	4.921,56	3.683,96		517.056,36	3.362,00	23.406,32
		28.950,00	-1.500,00	3.340,13				-2.525,51	3.900,96	217,00	-1.020,60
Capitolo 1220	FUNZIONAMENTO SERVIZI MENSA	497.700,00	85.350,00	452.146,61	575.000,00	92.239,88	92.239,88		258.850,00	285.536,49	122.853,39
		575.000,00	-8.050,00	122.853,39					92.239,88	544.386,49	0,00
Capitolo 1260	CORSI PER IL PERSONALE E PARTECIPAZIONE ALLE SPESE PER CORSI INDETTI DA ENTI, ISTITUZIONI ED AMMINISTRAZIONI VARIE	24.000,00	18.700,00	22.953,60	40.508,40	5.398,00	1.854,00		12.500,00	12.307,60	17.554,80
		41.684,96	-1.015,04	17.554,80				-1.176,56	1.854,00	-3.544,00	0,00
Capitolo 1270	SPESE PER INTERESSI E RIVALUTAZIONE MONETARIA PER RITARDATO PAGAMENTO DI COMPENSI AL PERSONALE	10.000,00				15.873,23	13.495,26		7.230,00	6.265,26	
		10.000,00						-10.000,00	13.495,26	-2.377,97	0,00
Capitolo 1280	SPESE PER LA CONCESSIONE DI BUONI PASTO AL PERSONALE	198.360,00			152.732,57	173.000,00	172.849,66		99.180,00	73.669,66	152.740,22
		155.360,00	-43.000,00	152.732,57				-2.627,43	172.857,31	7,65	-142,69
Capitolo 2200	BENEFICI DI NATURA ASSISTENZIALE E SOCIALE	100.000,00			100.000,00	485.887,93	115.405,18		82.000,00	33.405,18	102.000,00
		100.000,00		100.000,00					117.405,18	2.000,00	-368.482,75
Capitolo 4240	VERSAMENTI AL FONDO INDENNITA' DI ANZIANITA'		418.087,74	418.037,00	418.087,74	100,00			115.405,18	0,00	418.037,00
		418.087,74		50,74		100,00	100,00		418.037,00	0,00	150,74
Totale Categoria	1 01 02	67.392.545,29	2.765.641,83	65.887.166,71	67.275.506,98	5.519.754,80	3.557.391,60		68.358.549,00	2.219.891,47	2.608.463,82
		68.787.969,42	-1.370.217,70	1.388.340,27		-1.512.462,44	4.777.515,15	1.220.123,55	69.444.558,31	-1.133.882,16	
Categoria 1 01 03	ACQUISTO DI BENI DI CONSUMO E DI SERVIZI										
Capitolo 1132	ONERI PREV.E ASS. A CARICO ENTE PER AUT.E CO.	87.310,65	94.477,04	114.815,11	136.005,50	32.911,72	15.392,62		177.299,61		21.190,39
		178.531,64	-3.256,05	21.190,39				-42.526,14	15.392,62	0,00	-17.519,10

ISTITUTO: ISPRA Istituto Superiore Protezione e Ricerca Ambientale

UPB: C05 Dip. Personale e Affari generali

Capitolo		Gestione di competenza				Gestione dei residui passivi			Gestione di cassa		Totale dei residui passivi al termine dell'esercizio	
Codice	Denominazione	Previsioni		Somme impegnate		Differenze rispetto alle previsioni in + / -	Residui inizio esercizio / Totali	Pagati / Rimasti da pagare	Variazioni in + / -	Previsioni / Pagamenti		Differenze rispetto alle previsioni in + / -
		Iniziali / Definitive	Variazioni in aumento / diminuzione	Pagate / Rimaste da pagare	Totale Impegni							
Capitolo 1210	SPESE TRASPORTO DEL PERSONALE PER E DAI CENTRI	38.000,00		33.209,00	38.000,00		126.791,50	126.791,50		26.800,00	133.200,50	4.791,00
		38.000,00		4.791,00			126.791,50			160.000,50	0,00	
Capitolo 1461	MANUTENZIONE ED ESERCIZIO DI MEZZI SPECIALI COMPRESI I NATANTI						478,03	478,03			478,03	
							478,03			478,03	0,00	
Capitolo 1511	CONTRATTI DI SERVIZI TECNICI E SCIENTIFICI A PERSONE FISICHE		1.625,04		1.625,04		3.800,00	1.500,00			1.500,00	1.625,04
		1.625,04		1.625,04			1.500,00		-2.300,00	1.500,00	0,00	
Capitolo 1512	CONTRATTI DI SERVIZI TECNICI E SCIENTIFICI A DITTE E SOCIETA'	32.000,00	1.479,04	6.600,00	22.460,00		4.358,86			16.960,00		20.218,86
		33.479,04		15.860,00		-11.019,04	4.358,86	4.358,86		6.600,00		
Capitolo 1530	SPESE PER L'ACQUISTO DI MATERIALE DI CONSUMO	60.100,00	21.000,00	31.416,81	60.632,59		41.157,57	28.578,60		32.272,00	27.723,41	41.425,98
		64.531,21	-16.568,79	29.215,78		-3.898,62	40.788,80	12.210,20	-368,77	59.995,41	0,00	
Capitolo 1543	NOLEGGIO AUTOMEZZI	24.300,00		16.219,48	20.967,60		5.893,34	5.753,04		13.136,00	8.836,52	4.888,42
		20.967,60	-3.332,40	4.748,12			5.893,34	140,30		21.972,52	0,00	
Capitolo 1550	MANUTENZIONI ORDinarie BENI IMMOBILI	447.277,88	94.957,73	355.683,04	527.625,75		598.768,68	352.359,28		573.638,00	134.404,32	336.145,36
		529.088,81	-13.146,80	171.942,71		-1.463,06	516.561,93	164.202,65	-82.206,75	708.042,32	0,00	
Capitolo 1551	INTERVENTI SULLE INFRASTRUTTURE PER ADEMPIMENTI NORMATIVI IN MATERIA DI SICUREZZA ED IGIENE DEI LUOGHI DI LAVORO	95.000,00	312.749,00	10.485,60	407.734,60		429.086,96	296.091,98		85.500,00	221.077,58	409.449,00
		407.749,00		397.249,00		-14,40	308.291,98	12.200,00	-120.794,98	306.577,58	0,00	
Capitolo 1562	MANUTENZIONE ED ESERCIZIO AUTOMEZZI	18.540,00	11.429,28	23.745,76	29.729,36		5.557,49	5.144,07		9.532,00	19.357,83	6.048,81
		29.969,28		5.983,60		-239,92	5.209,28	65,21	-348,21	28.889,83	0,00	
Capitolo 1563	MANUTENZIONE ED ESERCIZIO NATANTI	179.450,81	-135.597,15	80.309,64	179.450,81		381.097,34	366.262,06		465.403,23	0,00	95.144,56
		1.050,00	6.008,92	6.039,00	7.058,92		509,96	509,96		524,00	6.024,96	1.019,92
Capitolo 1580	PUBBLICAZIONI VARIE E DIFFUSIONE INFORMAZIONI, STAMPA E PUBBLICAZIONE DEL BOLLETTINO DEL SERV. GEOLOGICO E CARTA GEOLOGICA D' ITALIA	7.058,92		1.019,92			509,96			6.548,96	0,00	
Capitolo 1590	ONERI AMMINISTRATIVI E SPESE PER IL MANTENIMENTO E ACQUISIZIONE BREVETTI	1.000,00		88,00	900,00		1.302,03	736,19		640,00	184,19	1.315,75
		1.000,00		812,00		-100,00	1.239,94	503,75	-62,09	824,19	0,00	
Capitolo 1620	GIARDINAGGIO		976,00	976,00	976,00						976,00	
		976,00								976,00	0,00	
Capitolo 1630	SPESE PER ACCERTAMENTI SANITARI	30.000,00		17.793,12	30.000,00		7.253,41	4.957,52		16.134,00	6.616,64	14.502,77
		30.000,00		12.206,88			7.253,41	2.295,89		22.750,64	0,00	
Capitolo 1640	SPESE PER CONCORSI						1.101,49	320,03			320,03	781,46
							1.101,49	781,46		320,03	0,00	
Capitolo 1650	SPESE PER L'ACQUISTO DI MATERIALE PER DISEGNI, STAMPATI E CANCELLERIA	47.475,00	5.686,39	36.805,47	52.334,00		45.573,93	35.630,93		24.504,00	47.932,40	25.471,53
		53.161,39		15.528,53		-827,39	45.573,93	9.943,00		72.436,40	0,00	
Capitolo 1660	RIPRODUZIONE DISEGNI E FOTORIPRODUZIONE	40.500,00	7.428,63	20.046,69	47.928,63		28.245,09	28.245,09		22.790,00	25.501,78	27.881,94
		47.928,63		27.881,94			28.245,09			48.291,78	0,00	
Capitolo 1670	FITTO DI LOCALI, RISCALDAMENTO E CONDIZIONAMENTO	4.617.500,00	952.090,22	2.600.528,95	5.077.594,58		2.690.797,82	2.488.841,46		6.190.792,00		2.609.988,58
		5.418.447,80	-151.142,42	2.477.065,63		-340.853,22	2.621.764,41	132.922,95	-69.033,41	5.089.370,41		

ISTITUTO: ISPRA Istituto Superiore Protezione e Ricerca Ambientale

UPB: C05 Dip. Personale e Affari generali

Capitolo		Gestione di competenza					Gestione dei residui passivi			Gestione di cassa		Totale dei residui passivi al termine dell'esercizio
Codice	Denominazione	Previsioni		Somme impegnate		Differenze rispetto alle previsioni in + / -	Residui inizio esercizio / Totali	Pagati / Rimasti da pagare	Variazioni in + / -	Previsioni / Pagamenti	Differenze rispetto alle previsioni in + / -	
		Iniziali / Definitive	Variazioni in aumento / diminuzione	Pagate / Rimaste da pagare	Totale Impegni							
Capitolo 1133	ONERI PREV.E ASS. A CARICO ENTE PER PERS.ASS.RIC.	12.524,50	18.318,05	9.260,27	12.889,57		7.024,15	2.473,63		6.262,00	5.471,90	3.629,30
		27.267,54	-3.575,01	3.629,30		-14.377,97	2.473,63	-0,00	-4.550,52	11.733,90	0,00	
Totale Categoria	1 02 01	12.524,50	18.318,05	9.260,27	12.889,57		7.024,15	2.473,63		6.262,00	5.471,90	3.629,30
		27.267,54	-3.575,01	3.629,30		-14.377,97	2.473,63	-0,00	-4.550,52	11.733,90	0,00	
Categoria 1 02 03	ONERI FINANZIARI											
Capitolo 2500	INTERESSI PASSIVI		29.260,91		29.260,91							29.260,91
			29.260,91		29.260,91							
Totale Categoria	1 02 03		29.260,91		29.260,91							29.260,91
Categoria 1 02 04	ONERI TRIBUTARI											
Capitolo 2406	ALTRI TRIBUTI		578.557,77	528.652,71	531.767,56						528.652,71	3.114,85
		534.448,24	-44.109,53	3.114,85		-2.680,68				528.652,71	0,00	
Capitolo 2600	IMPOSTE, TASSE E TRIBUTI VARI	4.961.856,77	108.473,66	3.765.490,02	4.328.432,72		1.068.921,99	1.049.218,14		5.448.368,00		569.687,65
		4.497.930,53	-572.399,90	562.942,70		-169.497,81	1.055.963,09	6.744,95	-12.958,90	4.814.708,16		
Totale Categoria	1 02 04	4.961.856,77	687.031,43	4.294.142,73	4.860.200,28		1.068.921,99	1.049.218,14		5.448.368,00	528.652,71	572.802,50
		5.032.378,77	-616.509,43	566.057,55		-172.178,49	1.055.963,09	6.744,95	-12.958,90	5.343.360,87	-633.659,84	
Categoria 1 02 05	POSTE CORRETTIVE E COMPENSATIVE DI ENTRATE CORRENTI											
Capitolo 1250	PERSONALE COMANDATO DA ALTRE AMMINISTRAZIONI						272.382,55					
									-272.382,55			
Capitolo 2650	RESTITUZIONI E RIMBORSI DIVERSI		5.000,00	4.011,89	5.000,00		805,60	805,60			4.817,49	988,11
		5.000,00		988,11			805,60			4.817,49	0,00	
Totale Categoria	1 02 05		5.000,00	4.011,89	5.000,00		273.188,15	805,60		4.817,49	4.817,49	988,11
		5.000,00		988,11			805,60	0,00	-272.382,55	4.817,49	0,00	
Categoria 1 02 06	USCITE NON CLASSIFICABILI IN ALTRE VOCI											
Capitolo 1160	FONDO PER I RINNOVI CONTRATTUALI	800.000,00										
		800.000,00										
Capitolo 9000	SOMME DERIVANTI DA OVERHEAD		366.560,61									
		53.375,13	-313.185,48									
Totale Categoria	1 02 06	800.000,00	366.560,61									
		853.375,13	-313.185,48									
Totale Unità	1 02	5.774.381,27	1.106.171,00	4.307.414,89	4.907.350,76		1.349.134,29	1.052.497,37		5.454.630,00	538.942,10	606.680,82
		5.947.282,35	-933.269,92	599.935,87		-1.039.931,59	1.059.242,32	6.744,95	-289.891,97	5.359.912,26	-633.659,84	
Unità 1 04	TRATTAMENTI DI QUIESCENZA, INTEGRATIVI E SOSTITUTIVI											
Categoria 1 04 01	PENSIONI A CARICO DELL'ENTE											
Capitolo 1134	RIMB. A ENTI PREV. ONERI C/ENTE PER TRATTAMENTO DI QUIESCENZA L. 336/70	15.000,00			15.000,00		146.382,91			7.500,00		161.382,91
		15.000,00		15.000,00			146.382,91	146.382,91				

ISTITUTO: ISPRA Istituto Superiore Protezione e Ricerca Ambientale

UPB: C05 Dip. Personale e Affari generali

Capitolo		Gestione di competenza					Gestione dei residui passivi			Gestione di cassa		Totale dei residui passivi al termine dell'esercizio
Codice	Denominazione	Previsioni		Somme impegnate		Differenze rispetto alle previsioni in + / -	Residui inizio esercizio / Totali	Pagati / Rimasti da pagare	Variazioni in + / -	Previsioni / Pagamenti	Differenze rispetto alle previsioni in + / -	
		Iniziali / Definitive	Variazioni in aumento / diminuzione	Pagate / Rimaste da pagare	Totale Impegni							
<i>Totale Categoria</i>	<i>1 04 01</i>	15.000,00			15.000,00		146.382,91			7.500,00		161.382,91
		15.000,00		15.000,00			146.382,91	146.382,91				
<i>Totale Unità</i>	<i>1 04</i>	15.000,00			15.000,00		146.382,91			7.500,00		161.382,91
		15.000,00		15.000,00			146.382,91	146.382,91				
<i>Totale Titolo I</i>	<i>Spese Correnti</i>	81.822.260,09	6.330.270,81	75.779.987,97	82.251.606,18		13.105.662,04	9.392.932,26		83.665.188,61	4.650.756,65	8.604.959,21
		85.297.372,92	-2.855.157,98	6.471.618,21		-3.045.766,74	11.526.273,26	2.133.341,00	-1.579.388,78	85.172.920,23	-3.143.025,03	
TITOLO II	SPESE IN CONTO CAPITALE											
<i>Unità 2 01</i>	INVESTIMENTI											
<i>Categoria 2 01 01</i>	ACQUISIZIONE DI BENI DI USO DUREVOLE ED OPERE IMMOBILIARI											
Capitolo 3260	MANUTENZIONI STRAORDINARIE IMMOBILI						108.348,40	107.545,02		9.600,00	97.945,02	-0,00
							107.545,02	-0,00	-803,38	107.545,02	0,00	
<i>Totale Categoria</i>	<i>2 01 01</i>						108.348,40	107.545,02		9.600,00	97.945,02	-0,00
							107.545,02	-0,00	-803,38	107.545,02	0,00	
<i>Categoria 2 01 02</i>	ACQUISIZIONE DI IMMOBILIZZAZIONI TECNICHE											
Capitolo 3210	ACQUISTO DI APPARECCHI, MACCHINE ED ATTREZZATURE		3.603,21	2.536,02	3.603,21		148.894,50	41.115,23		8.700,00	34.951,25	97.922,19
		3.603,21		1.067,19			137.970,23	96.855,00	-10.924,27	43.651,25	0,00	
Capitolo 3300	ACQUISTI DI MOBILI, ARREDI E MACCHINE PER UFFICIO	2.250,00					17.498,03	278,90		16.539,56		14.010,66
		2.250,00				-2.250,00	14.289,56	14.010,66	-3.208,47	278,90		
<i>Totale Categoria</i>	<i>2 01 02</i>	2.250,00	3.603,21	2.536,02	3.603,21		166.392,53	41.394,13		25.239,56	34.951,25	111.932,85
		5.853,21		1.067,19		-2.250,00	152.259,79	110.865,66	-14.132,74	43.930,15	-16.260,66	
<i>Categoria 2 01 05</i>	INDENNITA' DI ANZIANITA' E SIMILARI AL PERSONALE CESSATO											
Capitolo 5000	INDENNITA' DI ANZIANITA' AL PERSONALE CESSATO DAL SERVIZIO	1.651.142,25	229.090,57	1.642.296,34	1.670.000,00		348.993,12	344.367,58		1.791.142,00	195.521,92	32.329,20
		1.867.617,62	-12.615,20	27.703,66		-197.617,62	348.993,12	4.625,54		1.986.663,92	0,00	
<i>Totale Categoria</i>	<i>2 01 05</i>	1.651.142,25	229.090,57	1.642.296,34	1.670.000,00		348.993,12	344.367,58		1.791.142,00	195.521,92	32.329,20
		1.867.617,62	-12.615,20	27.703,66		-197.617,62	348.993,12	4.625,54		1.986.663,92	0,00	
<i>Totale Unità</i>	<i>2 01</i>	1.653.392,25	232.693,78	1.644.832,36	1.673.603,21		623.734,05	493.306,73		1.825.981,56	328.418,19	144.262,05
		1.873.470,83	-12.615,20	28.770,85		-199.867,62	608.797,93	115.491,20	-14.936,12	2.138.139,09	-16.260,66	
<i>Totale Titolo II</i>	<i>Spese in Conto Capitale</i>	1.653.392,25	232.693,78	1.644.832,36	1.673.603,21		623.734,05	493.306,73		1.825.981,56	328.418,19	144.262,05
		1.873.470,83	-12.615,20	28.770,85		-199.867,62	608.797,93	115.491,20	-14.936,12	2.138.139,09	-16.260,66	
TITOLO IV	PARTITE DI GIRO											
<i>Unità 4 01</i>	USCITE AVENTI NATURA DI PARTITE DI GIRO											
<i>Categoria 4 01 01</i>	SPESE AVENTI NATURA DI PARTITE DI GIRO											
Capitolo 7000	RITENUTE ERARIALI	16.000.000,00		12.494.355,46	14.364.318,38		2.334.302,69	2.334.302,69		16.000.000,00		1.869.962,92
		16.000.000,00		1.869.962,92		-1.635.681,62	2.334.302,69			14.828.658,15		
Capitolo 7010	RITENUTE PREVIDENZIALI ED ASSISTENZIALI	7.500.000,00		4.433.821,06	5.087.257,01		1.210.255,00	1.197.352,26		7.500.000,00		666.338,63
		7.500.000,00		653.435,95		-2.412.742,99	1.210.254,94	12.902,68	-0,06	5.631.173,32		

ISTITUTO: ISPRA Istituto Superiore Protezione e Ricerca Ambientale

UPB: C05 Dip. Personale e Affari generali

Capitolo		Gestione di competenza				Gestione dei residui passivi			Gestione di cassa		Totale dei residui passivi al termine dell'esercizio
Codice	Denominazione	Previsioni		Somme impegnate		Residui inizio esercizio / Totali	Pagati / Rimasti da pagare	Variazioni in + / -	Previsioni / Pagamenti	Differenze rispetto alle previsioni in + / -	
		Iniziali / Definitive	Variazioni in aumento / diminuzione	Pagate / Rimaste da pagare	Totale Impegni						
Capitolo 7030	TRATTENUTE A FAVORE DI TERZI	1.000.000,00		712.533,08	765.187,96	485.745,13	62.149,48		1.000.000,00		476.005,20
		1.000.000,00		52.654,88		-234.812,04			774.682,56		
Capitolo 7040	SOMME PAGATE PER CONTO TERZI (IVA)	2.000.000,00		866.374,01	867.650,99	26,70	26,70		2.000.000,00		1.276,98
		2.000.000,00		1.276,98		-1.132.349,01			866.400,71		
Capitolo 7050	PARTITE IN CONTO SOSPESO	2.000.000,00		708.689,69	1.082.309,15	718.367,95	270.290,37		2.000.000,00		820.554,58
		2.000.000,00		373.619,46		-917.690,85			978.980,06		
Capitolo 7060	GESTIONE CASSA ECONOMALE	26.000,00		25.000,00	25.000,00				26.000,00		
		26.000,00				-1.000,00			25.000,00		
Totale Categoria	4 01 01	28.526.000,00		19.240.773,30	22.191.723,49	4.748.697,47	3.864.121,50		28.526.000,00		3.834.138,31
		28.526.000,00		2.950.950,19		-6.334.276,51			23.104.894,80		
Totale Unità	4 01	28.526.000,00		19.240.773,30	22.191.723,49	4.748.697,47	3.864.121,50		28.526.000,00		3.834.138,31
		28.526.000,00		2.950.950,19		-6.334.276,51			23.104.894,80		
Totale Titolo IV	Partite di giro	28.526.000,00		19.240.773,30	22.191.723,49	4.748.697,47	3.864.121,50		28.526.000,00		3.834.138,31
		28.526.000,00		2.950.950,19		-6.334.276,51			23.104.894,80		
	RIEPILOGO USCITE	112.001.652,34	6.562.964,59	96.665.593,63	106.116.932,88	18.478.093,56	13.750.360,49		114.017.170,17	4.979.174,84	12.583.359,57
		115.696.843,75	-2.867.773,18	9.451.339,25		-9.579.910,87	16.882.380,81	-1.595.712,75	110.415.954,12	-8.580.390,89	

ISTITUTO: ISPRA Istituto Superiore Protezione e Ricerca Ambientale

UPB: C06 CN Sicurezza nucleare e Radioprotezione

Capitolo		Gestione di competenza				Gestione dei residui passivi			Gestione di cassa		Totale dei residui passivi al termine dell'esercizio	
Codice	Denominazione	Previsioni		Somme impegnate		Differenze rispetto alle previsioni in + / -	Residui inizio esercizio / Totali	Pagati / Rimasti da pagare	Variazioni in + / -	Previsioni / Pagamenti		Differenze rispetto alle previsioni in + / -
		Iniziali / Definitive	Variazioni in aumento / diminuzione	Pagate / Rimaste da pagare	Totale Impegni							
TITOLO I	SPESE CORRENTI											
Unità 1 01	FUNZIONAMENTO											
Categoria 1 01 02	PERSONALE IN SERVIZIO											
Capitolo 1180	INDENNITA' DI RIMBORSO SPESE DI TRASPORTO PER MISSIONI IN ITALIA	750,00	10.529,92	18,00	4.280,90		2.039,40	255,10		610,00		6.047,20
		5.879,92	-5.400,00	4.262,90		-1.599,02	2.039,40	1.784,30		273,10		
Capitolo 1181	SPESE DI MISSIONI DI ISPEZIONE, VERIFICA, CONTROLLI E MONITORAGGI	120.000,00	4.426,66	13.234,20	75.782,74		18.783,56	15.551,71		62.220,00		65.780,39
		81.066,66	-43.360,00	62.548,54		-5.283,92	18.783,56	3.231,85		28.785,91		
Capitolo 1182	SPESE DI MISSIONE DERIVANTI DA OBBLIGHI INTERNAZIONALI						7.349,54	7.349,54			7.349,54	
							7.349,54			7.349,54	0,00	
Capitolo 1183	SPESE DI MISSIONE DERIVANTI DALL'ATTUAZIONE DI PROGRAMMI U.E.	30.500,00	8.800,00		8.919,57		5.617,03	5.617,03		15.850,00		8.919,57
		38.300,00	-1.000,00	8.919,57		-29.380,43	5.617,03			5.617,03		
Capitolo 1184	SPESE MISS. PER OBBL.CONTR. CON SOGGETTI PUBBLICI E PRIVATI	5.000,00	12.000,00	1.339,91	4.120,29		587,47	587,47		2.680,00		2.780,38
		11.339,91	-5.660,09	2.780,38		-7.219,62	587,47			1.927,38		
Capitolo 1190	INDENNITA' DI RIMBORSO SPESE DI TRASPORTO PER MISSIONI ALL'ESTERO	750,00	70.800,00	5.513,61	59.026,43					374,00	5.139,61	53.512,82
		71.550,00		53.512,82		-12.523,57				5.513,61	0,00	
Totale Categoria	1 01 02	157.000,00	106.556,58	20.105,72	152.129,93		34.377,00	29.360,85		81.734,00	12.489,15	137.040,36
		208.136,49	-55.420,09	132.024,21		-56.006,56	34.377,00	5.016,15		49.466,57	-44.756,58	
Categoria 1 01 03	ACQUISTO DI BENI DI CONSUMO E DI SERVIZI											
Capitolo 1511	CONTRATTI DI SERVIZI TECNICI E SCIENTIFICI A PERSONE FISICHE						1.440,72	1.440,72			1.440,72	
							1.440,72			1.440,72	0,00	
Capitolo 1530	SPESE PER L'ACQUISTO DI MATERIALE DI CONSUMO	6.200,00	940,00	53,99	793,99					940,00		740,00
		940,00	-6.200,00	740,00		-146,01				53,99		
Capitolo 1580	PUBBLICAZIONI VARIE E DIFFUSIONE INFORMAZIONI, STAMPA E PUBBLICAZIONE DEL BOLLETTINO DEL SERV. GEOLOGICO E CARTA GEOLOGICA D' ITALIA	150,00	150,00		138,00							138,00
Capitolo 1600	SPESE PER IL FUNZIONAMENTO DELLE COMMISSIONI TECNICHE E CONSULTIVE		21.868,08	6.787,12	12.000,00		8.000,00	7.996,26		1.890,00	12.893,38	5.212,88
		12.000,00	-9.868,08	5.212,88			7.996,26		-3,74	14.783,38	0,00	
Capitolo 1680	FORZA MOTRICE, LUCE, ACQUA E GAS	22.500,00	7.500,00	12.350,38	29.247,17		20.227,19	6.272,98		13.230,00	5.393,36	17.039,69
		30.000,00		16.896,79		-752,83	6.415,88	142,90	-13.811,31	18.623,36	0,00	
Capitolo 1791	TRASMISSIONE DATI E CANONI VARI		28.000,00	10.082,50	28.000,00		9.083,28	9.083,28		420,00	18.745,78	17.917,50
		28.000,00		17.917,50			9.083,28			19.165,78	0,00	
Capitolo 1850	MANUTENZIONE ATTREZZATURE TECNICHE, MACCHINE E STRUMENTAZIONI SCIENTIFICHE	354,00	-4.006,00	353,80	353,80					2.280,00		
						-0,20				353,80		
Capitolo 1860	MANUTENZIONE E AGGIORNAMENTO SOFTWARE						23.180,00					
									-23.180,00			
Capitolo 1870	SPESE PER ACQUISTO SOFTWARE E SERVIZI INFORMATICI	600,00	1.000,00				2.112,73	1.853,02		360,00	1.493,02	
		1.600,00				-1.600,00	1.853,02		-259,71	1.853,02	0,00	

ISTITUTO: ISPRA Istituto Superiore Protezione e Ricerca Ambientale

UPB: C06 CN Sicurezza nucleare e Radioprotezione

Capitolo		Gestione di competenza					Gestione dei residui passivi			Gestione di cassa		Totale dei residui passivi al termine dell'esercizio
Codice	Denominazione	Previsioni		Somme impegnate		Differenze rispetto alle previsioni in + / -	Residui inizio esercizio / Totali	Pagati / Rimasti da pagare	Variazioni in + / -	Previsioni / Pagamenti	Differenze rispetto alle previsioni in + / -	
		Iniziali / Definitive	Variazioni in aumento / diminuzione	Pagate / Rimaste da pagare	Totale Impegni							
Totale Categoria	1 01 03	29.300,00	63.818,08	29.627,79	70.532,96		64.043,92	26.646,26		19.120,00	39.966,26	41.048,07
		73.044,00	-20.074,08	40.905,17		-2.511,04	26.789,16	142,90	-37.254,76	56.274,05	-2.812,21	
Totale Unità	1 01	186.300,00	170.374,66	49.733,51	222.662,89		98.420,92	56.007,11		100.854,00	52.455,41	178.088,43
		281.180,49	-75.494,17	172.929,38		-58.517,60	61.166,16	5.159,05	-37.254,76	105.740,62	-47.568,79	
Unità 1 02	INTERVENTI DIVERSI											
Categoria 1 02 01	USCITE PER PRESTAZIONI ISTITUZIONALI											
Capitolo 1573	SPESE PER L'ORGANIZZAZIONE DI CONVEGNI						49.362,58	49.362,58				49.362,58
							49.362,58			49.362,58	0,00	
Capitolo 1574	SPESE PER L'ORGANIZZAZIONE DI CONGRESSI , MOSTRE E SEMINARI		1.600,00	867,20	1.410,05						867,20	542,85
		1.450,00	-150,00	542,85		-39,95				867,20	0,00	
Capitolo 1810	CONTRATTI DI STUDIO, DI RICERCA ED ACQUISIZIONE DI RISULTATI E CONOSCENZE	44.000,00	14.000,00	53.573,34	53.573,34					22.000,00	31.573,34	
		53.573,34	-4.426,66							53.573,34	0,00	
Capitolo 2750	SPESE PER L' ATTUAZIONE DI PROGETTI COFINANZIATI DA U.E.						6.748,66			600,00		6.748,66
							6.748,66	6.748,66				
Totale Categoria	1 02 01	44.000,00	15.600,00	54.440,54	54.983,39		56.111,24	49.362,58		22.600,00	81.803,12	7.291,51
		55.023,34	-4.576,66	542,85		-39,95	56.111,24	6.748,66		103.803,12	-600,00	
Totale Unità	1 02	44.000,00	15.600,00	54.440,54	54.983,39		56.111,24	49.362,58		22.600,00	81.803,12	7.291,51
		55.023,34	-4.576,66	542,85		-39,95	56.111,24	6.748,66		103.803,12	-600,00	
Totale Titolo I	Spese Correnti	230.300,00	185.974,66	104.174,05	277.646,28		154.532,16	105.369,69		123.454,00	134.258,53	185.379,94
		336.203,83	-80.070,83	173.472,23		-58.557,55	117.277,40	11.907,71	-37.254,76	209.543,74	-48.168,79	
TITOLO II	SPESE IN CONTO CAPITALE											
Unità 2 01	INVESTIMENTI											
Categoria 2 01 02	ACQUISIZIONE DI IMMOBILIZZAZIONI TECNICHE											
Capitolo 3210	ACQUISTO DI APPARECCHI, MACCHINE ED ATTREZZATURE		19.500,00				11.425,62	11.425,62				11.425,62
		19.500,00				-19.500,00	11.425,62			11.425,62	0,00	
Totale Categoria	2 01 02		19.500,00				11.425,62	11.425,62				11.425,62
			19.500,00			-19.500,00	11.425,62			11.425,62	0,00	
Totale Unità	2 01		19.500,00				11.425,62	11.425,62				11.425,62
			19.500,00			-19.500,00	11.425,62			11.425,62	0,00	
Totale Titolo II	Spese in Conto Capitale		19.500,00				11.425,62	11.425,62				11.425,62
			19.500,00			-19.500,00	11.425,62			11.425,62	0,00	
	RIEPILOGO USCITE	230.300,00	205.474,66	104.174,05	277.646,28		165.957,78	116.795,31		123.454,00	145.684,15	185.379,94
		355.703,83	-80.070,83	173.472,23		-78.057,55	128.703,02	11.907,71	-37.254,76	220.969,36	-48.168,79	

ISTITUTO: ISPRA Istituto Superiore Protezione e Ricerca Ambientale

UPB: C07 CN Crisi, Emergenze ambientali e Danno

Capitolo		Gestione di competenza				Gestione dei residui passivi			Gestione di cassa		Totale dei residui passivi al termine dell'esercizio	
Codice	Denominazione	Previsioni		Somme impegnate		Differenze rispetto alle previsioni in + / -	Residui inizio esercizio / Totali	Pagati / Rimasti da pagare	Variazioni in + / -	Previsioni / Pagamenti		Differenze rispetto alle previsioni in + / -
		Iniziali / Definitive	Variazioni in aumento / diminuzione	Pagate / Rimaste da pagare	Totale Impegni							
Capitolo 1870	SPESE PER ACQUISTO SOFTWARE E SERVIZI INFORMATICI		15.480,52	80,52	5.664,14					630,00		5.583,62
		5.664,14	-9.816,38	5.583,62						80,52		
Totale Categoria	1 01 03	27.000,00	117.252,20	684,14	12.552,52		17.310,68	59,00		18.540,00	234,24	29.120,06
		68.751,58	-75.500,62	11.868,38		-56.199,06	17.310,68	17.251,68		743,14	-18.031,10	
Totale Unità	1 01	55.050,00	244.775,14	29.362,32	69.703,14		17.889,39	620,71		33.356,00	18.596,28	57.592,50
		208.973,22	-90.851,92	40.340,82		-139.270,08	17.872,39	17.251,68	-17,00	29.983,03	-21.969,25	
Unità 1 02	INTERVENTI DIVERSI											
Categoria 1 02 01	USCITE PER PRESTAZIONI ISTITUZIONALI											
Capitolo 1573	SPESE PER L'ORGANIZZAZIONE DI CONVEGNI		5.000,00		1.161,37							1.161,37
		5.000,00		1.161,37		-3.838,63						
Capitolo 1810	CONTRATTI DI STUDIO, DI RICERCA ED ACQUISIZIONE DI RISULTATI E CONOSCENZE		812.102,00	210.702,00	650.095,00						210.702,00	439.393,00
		650.102,00	-162.000,00	439.393,00		-7,00				210.702,00	0,00	
Totale Categoria	1 02 01	655.102,00	-162.000,00	440.554,37	651.256,37	-3.845,63				210.702,00	0,00	440.554,37
Categoria 1 02 06	USCITE NON CLASSIFICABILI IN ALTRE VOCI											
Capitolo 8000	RESTITUZIONI DI SOMME VINCOLATE		78.243,25									
		78.243,25				-78.243,25						
Totale Categoria	1 02 06	78.243,25	78.243,25			-78.243,25						
			895.345,25	210.702,00	651.256,37						210.702,00	440.554,37
		733.345,25	-162.000,00	440.554,37		-82.088,88				210.702,00	0,00	
Totale Titolo I	Spese Correnti	55.050,00	1.140.120,39	240.064,32	720.959,51		17.889,39	620,71		33.356,00	229.298,28	498.146,87
		942.318,47	-252.851,92	480.895,19		-221.358,96	17.872,39	17.251,68	-17,00	240.685,03	-21.969,25	
TITOLO II	SPESE IN CONTO CAPITALE											
Unità 2 01	INVESTIMENTI											
Categoria 2 01 01	ACQUISIZIONE DI BENI DI USO DUREVOLE ED OPERE IMMOBILIARI											
Capitolo 3230	ACQUISTO LIBRI E PUBBLICAZIONI	3.000,00								1.500,00		
		3.000,00				-3.000,00						
Totale Categoria	2 01 01	3.000,00				-3.000,00				1.500,00		
		3.000,00				-3.000,00						
Categoria 2 01 02	ACQUISIZIONE DI IMMOBILIZZAZIONI TECNICHE											
Capitolo 3210	ACQUISTO DI APPARECCHI, MACCHINE ED ATTREZZATURE	15.000,00	229.460,38	24.356,08	179.118,94		248,00	248,00		7.710,00	16.894,08	154.762,86
		244.060,38	-400,00	154.762,86		-64.941,44	248,00			24.604,08	0,00	
Totale Categoria	2 01 02	15.000,00	229.460,38	24.356,08	179.118,94		248,00	248,00		7.710,00	16.894,08	154.762,86
		244.060,38	-400,00	154.762,86		-64.941,44	248,00			24.604,08	0,00	
Totale Unità	2 01	18.000,00	229.460,38	24.356,08	179.118,94		248,00	248,00		9.210,00	16.894,08	154.762,86
		247.060,38	-400,00	154.762,86		-67.941,44	248,00			24.604,08	-1.500,00	

ISTITUTO: ISPRA Istituto Superiore Protezione e Ricerca Ambientale

UPB: C07 CN Crisi, Emergenze ambientali e Danno

Capitolo		Gestione di competenza				Gestione dei residui passivi			Gestione di cassa		Totale dei residui passivi al termine dell'esercizio	
Codice	Denominazione	Previsioni		Somme impegnate		Differenze rispetto alle previsioni in + / -	Residui inizio esercizio / Totali	Pagati / Rimasti da pagare	Variazioni in + / -	Previsioni / Pagamenti		Differenze rispetto alle previsioni in + / -
		Iniziali / Definitive	Variazioni in aumento / diminuzione	Pagate / Rimaste da pagare	Totale Impegni							
Totale Titolo II	Spese in Conto Capitale	18.000,00	229.460,38	24.356,08	179.118,94		248,00	248,00		9.210,00	16.894,08	154.762,86
		247.060,38	-400,00	154.762,86		-67.941,44	248,00			24.604,08	-1.500,00	
	<i>RIEPILOGO USCITE</i>	73.050,00	1.369.580,77	264.420,40	900.078,45		18.137,39	868,71		42.566,00	246.192,36	652.909,73
		1.189.378,85	-253.251,92	635.658,05		-289.300,40	18.120,39	17.251,68	-17,00	265.289,11	-23.469,25	

ISTITUTO: ISPRA Istituto Superiore Protezione e Ricerca Ambientale

UPB: C08 CN per la Rete nazionale dei laboratori

Capitolo		Gestione di competenza					Gestione dei residui passivi			Gestione di cassa		Totale dei residui passivi al termine dell'esercizio
Codice	Denominazione	Previsioni		Somme impegnate		Differenze rispetto alle previsioni in +/-	Residui inizio esercizio / Totali	Pagati / Rimasti da pagare	Variazioni in +/-	Previsioni / Pagamenti	Differenze rispetto alle previsioni in +/-	
		Iniziali / Definitive	Variazioni in aumento / diminuzione	Pagate / Rimaste da pagare	Totale Impegni							
TITOLO I	SPESE CORRENTI											
Unità 1 01	FUNZIONAMENTO											
Categoria 1 01 02	PERSONALE IN SERVIZIO											
Capitolo 1180	INDENNITA' DI RIMBORSO SPESE DI TRASPORTO PER MISSIONI IN ITALIA	1.000,00	12.780,00	4.308,08	9.413,12		58,25	58,25		500,00	3.866,33	5.105,04
		12.380,00	-1.400,00	5.105,04		-2.966,88	58,25			4.366,33	0,00	
Capitolo 1181	SPESE DI MISSIONI DI ISPEZIONE, VERIFICA, CONTROLLI E MONITORAGGI						1.764,46	1.764,46			1.764,46	
							1.764,46			1.764,46	0,00	
Capitolo 1183	SPESE DI MISSIONE DERIVANTI DALL'ATTUAZIONE DI PROGRAMMI U.E.		23.080,00		1.628,41							1.628,41
		23.080,00		1.628,41		-21.451,59						
Capitolo 1184	SPESE MISS. PER OBBL.CONTR. CON SOGGETTI PUBBLICI E PRIVATI		16.588,09	4.230,95	5.020,63		1.541,81	1.541,81			5.772,76	789,68
		16.588,09		789,68		-11.567,46	1.541,81			5.772,76	0,00	
Capitolo 1190	INDENNITA' DI RIMBORSO SPESE DI TRASPORTO PER MISSIONI ALL'ESTERO		6.000,00	3.011,39	3.011,39						3.011,39	
		3.650,00	-2.350,00			-638,61				3.011,39	0,00	
Capitolo 1260	CORSI PER IL PERSONALE E PARTECIPAZIONE ALLE SPESE PER CORSI INDETTI DA ENTI, ISTITUZIONI ED AMMINISTRAZIONI VARIE		1.750,00	1.750,00	1.750,00						1.750,00	
		1.750,00								1.750,00	0,00	
Capitolo 1571	SPESE PER LA PARTECIPAZIONE A CONVEGNI, CONGRESSI MOSTRE E SEMINARI		4.000,00	690,00	855,00		219,60				690,00	384,60
		3.000,00	-1.000,00	165,00		-2.145,00	219,60	219,60		690,00	0,00	
Totale Categoria	1 01 02	1.000,00	64.198,09	13.990,42	21.678,55		3.584,12	3.364,52		500,00	16.854,94	7.907,73
		60.448,09	-4.750,00	7.688,13		-38.769,54	3.584,12	219,60		17.354,94	0,00	
Categoria 1 01 03	ACQUISTO DI BENI DI CONSUMO E DI SERVIZI											
Capitolo 1511	CONTRATTI DI SERVIZI TECNICI E SCIENTIFICI A PERSONE FISICHE		8.000,00									
		6.000,00	-2.000,00			-6.000,00						
Capitolo 1512	CONTRATTI DI SERVIZI TECNICI E SCIENTIFICI A DITTE E SOCIETA'		36.500,00	15.853,60	33.452,00		20.126,38	17.990,95			33.844,55	17.598,40
		33.452,00	-3.048,00	17.598,40			17.990,95		-2.135,43	33.844,55	0,00	
Capitolo 1530	SPESE PER L'ACQUISTO DI MATERIALE DI CONSUMO		22.680,50	3.740,66	9.543,59		47.393,41	4.152,58		20.000,00		32.364,27
		27.380,50	-35.300,00	5.802,93		-17.836,91	30.713,92	26.561,34	-16.679,49	7.893,24		
Capitolo 1544	NOLEGGIO NATANTI E AEROMOBILI		1.000,00									
		1.000,00				-1.000,00						
Capitolo 1563	MANUTENZIONE ED ESERCIZIO NATANTI		500,00									
		500,00				-500,00						
Capitolo 1580	PUBBLICAZIONI VARIE E DIFFUSIONE INFORMAZIONI, STAMPA E PUBBLICAZIONE DEL BOLLETTINO DEL SERV. GEOLOGICO E CARTA GEOLOGICA D' ITALIA		2.500,00		2.000,00							2.000,00
		2.500,00		2.000,00		-500,00						
Capitolo 1710	SPESE POSTALI						166,77					
									-166,77			
Capitolo 1711	SPEDIZIONI DI CAMPIONATURE, LIBRI ED ALTRO MATERIALE		3.600,00	325,44	463,94						325,44	138,50
		3.600,00		138,50		-3.136,06				325,44	0,00	

ISTITUTO: ISPRA Istituto Superiore Protezione e Ricerca Ambientale

UPB: C08 CN per la Rete nazionale dei laboratori

Capitolo		Gestione di competenza				Gestione dei residui passivi			Gestione di cassa		Totale dei residui passivi al termine dell'esercizio
Codice	Denominazione	Previsioni		Somme impegnate		Residui inizio esercizio / Totali	Pagati / Rimasti da pagare	Variazioni in + / -	Previsioni / Pagamenti	Differenze rispetto alle previsioni in + / -	
		Iniziali / Definitive	Variazioni in aumento / diminuzione	Pagate / Rimaste da pagare	Totale Impegni						
Capitolo 1730	INDUMENTI E ACCESSORI PROTETTIVI PER NORME DI SICUREZZA SUL LAVORO E INDUMENTI CONVENZIONALI		1.000,00								
		1.000,00									
Capitolo 1760	ACQUISTO DI ALTRI SERVIZI		120,00								
		120,00									
Capitolo 1850	MANUTENZIONE ATTREZZATURE TECNICHE, MACCHINE E STRUMENTAZIONI SCIENTIFICHE	60.000,00	86.718,00		59.510,14	204.252,12	57.438,17		30.000,00	27.438,17	171.828,45
		59.511,00	-87.207,00	59.510,14		169.756,48	112.318,31	-34.495,64	57.438,17	0,00	
Capitolo 1860	MANUTENZIONE E AGGIORNAMENTO SOFTWARE		6.000,00	220,00	220,00					220,00	
		1.220,00	-4.780,00						220,00	0,00	
Capitolo 1870	SPESE PER ACQUISTO SOFTWARE E SERVIZI INFORMATICI		6.500,00			7.318,78	608,78			608,78	-0,00
		1.500,00	-5.000,00			608,78	-0,00	-6.710,00	608,78	0,00	
Totale Categoria	1 01 03	100.000,00	175.118,50	20.139,70	105.189,67	279.257,46	80.190,48		50.000,00	62.436,94	223.929,62
		137.783,50	-137.335,00	85.049,97		32.593,83	219.070,13	138.879,65	100.330,18	-12.106,76	
Totale Unità	1 01	101.000,00	239.316,59	34.130,12	126.868,22	282.841,58	83.555,00		50.500,00	79.291,88	231.837,35
		198.231,59	-142.085,00	92.738,10		-71.363,37	222.654,25	139.099,25	117.685,12	-12.106,76	
Unità 1 02	INTERVENTI DIVERSI										
Categoria 1 02 01	USCITE PER PRESTAZIONI ISTITUZIONALI										
Capitolo 1573	SPESE PER L'ORGANIZZAZIONE DI CONVEGNI		2.500,00		2.500,00						2.500,00
		2.500,00		2.500,00							
Totale Categoria	1 02 01		2.500,00		2.500,00						2.500,00
		2.500,00		2.500,00							
Categoria 1 02 06	USCITE NON CLASSIFICABILI IN ALTRE VOCI										
Capitolo 8000	RESTITUZIONI DI SOMME VINCOLATE		184.702,60								
		184.702,60									
Totale Categoria	1 02 06		184.702,60								
		184.702,60									
Totale Unità	1 02		187.202,60		2.500,00						2.500,00
		187.202,60		2.500,00							
Totale Titolo I	Spese Correnti	101.000,00	426.519,19	34.130,12	129.368,22	282.841,58	83.555,00		50.500,00	79.291,88	234.337,35
		385.434,19	-142.085,00	95.238,10		-256.065,97	222.654,25	139.099,25	117.685,12	-12.106,76	
TITOLO II	SPESE IN CONTO CAPITALE										
Unità 2 01	INVESTIMENTI										
Categoria 2 01 02	ACQUISIZIONE DI IMMOBILIZZAZIONI TECNICHE										
Capitolo 3210	ACQUISTO DI APPARECCHI, MACCHINE ED ATTREZZATURE		46.500,00			37.392,39	29.841,25			29.841,25	
		28.712,00	-17.788,00			-28.712,00	29.841,25	-7.551,14	29.841,25	0,00	
Totale Categoria	2 01 02		46.500,00			37.392,39	29.841,25			29.841,25	
		28.712,00	-17.788,00			-28.712,00	29.841,25	-7.551,14	29.841,25	0,00	

ISTITUTO: ISPRA Istituto Superiore Protezione e Ricerca Ambientale

UPB: C08 CN per la Rete nazionale dei laboratori

Capitolo		Gestione di competenza				Gestione dei residui passivi			Gestione di cassa		Totale dei residui passivi al termine dell'esercizio	
Codice	Denominazione	Previsioni		Somme impegnate		Differenze rispetto alle previsioni in + / -	Residui inizio esercizio / Totali	Pagati / Rimasti da pagare	Variazioni in + / -	Previsioni / Pagamenti		Differenze rispetto alle previsioni in + / -
		Iniziali / Definitive	Variazioni in aumento / diminuzione	Pagate / Rimaste da pagare	Totale Impegni							
<i>Totale Unità</i>	<i>2 01</i>		46.500,00				37.392,39	29.841,25			29.841,25	
		28.712,00	-17.788,00			-28.712,00	29.841,25		-7.551,14	29.841,25	0,00	
<i>Totale Titolo II</i>	<i>Spese in Conto Capitale</i>		46.500,00				37.392,39	29.841,25			29.841,25	
		28.712,00	-17.788,00			-28.712,00	29.841,25		-7.551,14	29.841,25	0,00	
TITOLO IV	PARTITE DI GIRO											
<i>Unità 4 01</i>	<i>USCITE AVENTI NATURA DI PARTITE DI GIRO</i>											
<i>Categoria 4 01 01</i>	<i>SPESE AVENTI NATURA DI PARTITE DI GIRO</i>											
Capitolo 7050	PARTITE IN CONTO SOSPESO		228.506,00		228.506,00						228.506,00	
<i>Totale Categoria</i>	<i>4 01 01</i>	228.506,00	228.506,00		228.506,00						228.506,00	
		228.506,00		228.506,00								
<i>Totale Unità</i>	<i>4 01</i>		228.506,00		228.506,00						228.506,00	
		228.506,00		228.506,00								
<i>Totale Titolo IV</i>	<i>Partite di giro</i>		228.506,00		228.506,00						228.506,00	
		228.506,00		228.506,00								
	<i>RIEPILOGO USCITE</i>	101.000,00	701.525,19	34.130,12	357.874,22		320.233,97	113.396,25		50.500,00	109.133,13	
		642.652,19	-159.873,00	323.744,10		-284.777,97	252.495,50	139.099,25	-67.738,47	147.526,37	-12.106,76	

ISTITUTO: ISPRA Istituto Superiore Protezione e Ricerca Ambientale

UPB: C09 CN Ciclo dei Rifiuti

Capitolo		Gestione di competenza				Gestione dei residui passivi			Gestione di cassa		Totale dei residui passivi al termine dell'esercizio	
Codice	Denominazione	Previsioni		Somme impegnate		Differenze rispetto alle previsioni in + / -	Residui inizio esercizio / Totali	Pagati / Rimasti da pagare	Variazioni in + / -	Previsioni / Pagamenti		Differenze rispetto alle previsioni in + / -
		Iniziali / Definitive	Variazioni in aumento / diminuzione	Pagate / Rimaste da pagare	Totale Impegni							
TITOLO I	SPESE CORRENTI											
Unità 1 01	FUNZIONAMENTO											
Categoria 1 01 02	PERSONALE IN SERVIZIO											
Capitolo 1180	INDENNITA' DI RIMBORSO SPESE DI TRASPORTO PER MISSIONI IN ITALIA	1.000,00	4.000,00	539,72	1.040,22					500,00	39,72	500,50
		5.000,00		500,50		-3.959,78				539,72	0,00	
Capitolo 1184	SPESE MISS. PER OBBL.CONTR. CON SOGGETTI PUBBLICI E PRIVATI						261,10	261,10			261,10	
							261,10			261,10	0,00	
Capitolo 1190	INDENNITA' DI RIMBORSO SPESE DI TRASPORTO PER MISSIONI ALL'ESTERO		1.000,00		212,12							212,12
		1.000,00		212,12		-787,88						
Totale Categoria	1 01 02	1.000,00	5.000,00	539,72	1.252,34		261,10	261,10		500,00	300,82	712,62
		6.000,00		712,62		-4.747,66	261,10			800,82	0,00	
Categoria 1 01 03	ACQUISTO DI BENI DI CONSUMO E DI SERVIZI											
Capitolo 1512	CONTRATTI DI SERVIZI TECNICI E SCIENTIFICI A DITTE E SOCIETA'						104.278,51	55.079,57		9.300,00	45.779,57	48.800,00
							103.879,57	48.800,00	-398,94	55.079,57	0,00	
Capitolo 1860	MANUTENZIONE E AGGIORNAMENTO SOFTWARE						7.930,00	7.930,00		690,00	7.240,00	
							7.930,00			7.930,00	0,00	
Totale Categoria	1 01 03						112.208,51	63.009,57		9.990,00	53.019,57	48.800,00
							111.809,57	48.800,00	-398,94	63.009,57	0,00	
Totale Unità	1 01	1.000,00	5.000,00	539,72	1.252,34		112.469,61	63.270,67		10.490,00	53.320,39	49.512,62
		6.000,00		712,62		-4.747,66	112.070,67	48.800,00	-398,94	63.810,39	0,00	
Totale Titolo I	Spese Correnti	1.000,00	5.000,00	539,72	1.252,34		112.469,61	63.270,67		10.490,00	53.320,39	49.512,62
		6.000,00		712,62		-4.747,66	112.070,67	48.800,00	-398,94	63.810,39	0,00	
	RIEPILOGO USCITE	1.000,00	5.000,00	539,72	1.252,34		112.469,61	63.270,67		10.490,00	53.320,39	49.512,62
		6.000,00		712,62		-4.747,66	112.070,67	48.800,00	-398,94	63.810,39	0,00	

ISTITUTO: ISPRA Istituto Superiore Protezione e Ricerca Ambientale

UPB: C10 CN Caratteriz. ambientale, protezione fascia cost.

Capitolo		Gestione di competenza					Gestione dei residui passivi			Gestione di cassa		Totale dei residui passivi al termine dell'esercizio
Codice	Denominazione	Previsioni		Somme impegnate		Differenze rispetto alle previsioni in + / -	Residui inizio esercizio / Totali	Pagati / Rimasti da pagare	Variazioni in + / -	Previsioni / Pagamenti	Differenze rispetto alle previsioni in + / -	
		Iniziali / Definitive	Variazioni in aumento / diminuzione	Pagate / Rimaste da pagare	Totale Impegni							
TITOLO I	SPESE CORRENTI											
Unità 1 01	FUNZIONAMENTO											
Categoria 1 01 02	PERSONALE IN SERVIZIO											
Capitolo 1180	INDENNITA' DI RIMBORSO SPESE DI TRASPORTO PER MISSIONI IN ITALIA	8.000,00	7.119,00	5.702,07	9.882,06					4.900,00	802,07	4.179,99
		15.119,00		4.179,99		-5.236,94				5.702,07	0,00	
Capitolo 1181	SPESE DI MISSIONI DI ISPEZIONE, VERIFICA, CONTROLLI E MONITORAGGI	16.230,00	53.780,37	23.823,83	39.288,11		23.038,56	21.550,62		8.924,00	36.450,45	16.398,44
		66.513,37	-3.497,00	15.464,28		-27.225,26	22.484,78	934,16	-553,78	45.374,45	0,00	
Capitolo 1183	SPESE DI MISSIONE DERIVANTI DALL'ATTUAZIONE DI PROGRAMMI U.E.	30.399,54	32.130,86	11.694,76	20.666,86		6.531,48	6.531,48		15.798,00	2.428,24	8.972,10
		35.260,63	-27.269,77	8.972,10		-14.593,77	6.531,48			18.226,24	0,00	
Capitolo 1184	SPESE MISS. PER OBBL.CONTR. CON SOGGETTI PUBBLICI E PRIVATI	32.000,00	78.726,85	20.760,96	37.657,29		6.960,46	6.960,46		16.870,00	10.851,42	16.896,33
		49.031,91	-61.694,94	16.896,33		-11.374,62	6.960,46			27.721,42	0,00	
Capitolo 1190	INDENNITA' DI RIMBORSO SPESE DI TRASPORTO PER MISSIONI ALL'ESTERO	8.000,00										
			-8.000,00									
Capitolo 1260	CORSI PER IL PERSONALE E PARTECIPAZIONE ALLE SPESE PER CORSI INDETTI DA ENTI, ISTITUZIONI ED AMMINISTRAZIONI VARIE	4.500,00								2.250,00		
		3.000,00	-1.500,00			-3.000,00						
Capitolo 1571	SPESE PER LA PARTECIPAZIONE A CONVEGNI, CONGRESSI MOSTRE E SEMINARI	13.933,36	28.908,00	5.472,00	8.353,35		70,00			7.176,00		2.881,35
		20.218,36	-22.623,00	2.881,35		-11.865,01			-70,00	5.472,00		
Totale Categoria	1 01 02	113.062,90	200.665,08	67.453,62	115.847,67		36.600,50	35.042,56		55.918,00	50.532,18	49.328,21
		189.143,27	-124.584,71	48.394,05		-73.295,60	35.976,72	934,16	-623,78	102.496,18	-3.954,00	
Categoria 1 01 03	ACQUISTO DI BENI DI CONSUMO E DI SERVIZI											
Capitolo 1511	CONTRATTI DI SERVIZI TECNICI E SCIENTIFICI A PERSONE FISICHE	38.900,00	54.816,77	29.477,83	63.513,77		24.886,00	10.705,33		20.260,00	19.923,16	48.216,61
		87.616,77	-6.100,00	34.035,94		-24.103,00	24.886,00	14.180,67		40.183,16	0,00	
Capitolo 1512	CONTRATTI DI SERVIZI TECNICI E SCIENTIFICI A DITTE E SOCIETA'	18.000,00	123.226,00	1.438,38	57.483,38		23.885,98	9.973,50		68.100,00		63.957,48
		111.806,00	-29.420,00	56.045,00		-54.322,62	17.885,98	7.912,48	-6.000,00	11.411,88		
Capitolo 1530	SPESE PER L'ACQUISTO DI MATERIALE DI CONSUMO	28.800,00	69.813,40	2.817,86	73.521,98		43.388,25	28.135,15		16.800,00	14.153,01	80.939,97
		84.511,97	-14.101,43	70.704,12		-10.989,99	38.371,00	10.235,85	-5.017,25	30.953,01	0,00	
Capitolo 1544	NOLEGGIO NATANTI E AEROMOBILI	10.000,00	146.800,00		47.800,00		127.774,80	53.671,70		7.580,00	46.091,70	121.903,10
		47.800,00	-109.000,00	47.800,00			127.774,80	74.103,10		53.671,70	0,00	
Capitolo 1550	MANUTENZIONI ORDINARIE BENI IMMOBILI						10.000,00			10.000,00		10.000,00
							10.000,00	10.000,00				
Capitolo 1562	MANUTENZIONE ED ESERCIZIO AUTOMEZZI		400,00									
		400,00				-400,00						
Capitolo 1563	MANUTENZIONE ED ESERCIZIO NATANTI	290.360,00	750,00	750,00	750,00		3.489,20	158,60		4.239,20		3.330,60
		750,00	-290.360,00				3.489,20	3.330,60		908,60		
Capitolo 1580	PUBBLICAZIONI VARIE E DIFFUSIONE INFORMAZIONI, STAMPA E PUBBLICAZIONE DEL BOLLETTINO DEL SERV. GEOLOGICO E CARTA GEOLOGICA D' ITALIA	10.000,00	12.657,43	1.363,44	1.363,44		2.728,85	2.262,88		5.120,00		465,97
		7.957,43	-14.700,00			-6.593,99	2.728,85	465,97		3.626,32		

ISTITUTO: ISPRA Istituto Superiore Protezione e Ricerca Ambientale

UPB: C10 CN Caratteriz. ambientale, protezione fascia cost.

Capitolo		Gestione di competenza				Gestione dei residui passivi			Gestione di cassa		Totale dei residui passivi al termine dell'esercizio	
Codice	Denominazione	Previsioni		Somme impegnate		Differenze rispetto alle previsioni in + / -	Residui inizio esercizio / Totali	Pagati / Rimasti da pagare	Variazioni in + / -	Previsioni / Pagamenti		Differenze rispetto alle previsioni in + / -
		Iniziali / Definitive	Variazioni in aumento / diminuzione	Pagate / Rimaste da pagare	Totale Impegni							
Capitolo 1650	SPESE PER L'ACQUISTO DI MATERIALE PER DISEGNI, STAMPATI E CANCELLERIA	100,00	3.309,00									
			-3.409,00									
Capitolo 1670	FITTO DI LOCALI, RISCALDAMENTO E CONDIZIONAMENTO	28.500,00								0,10		
		0,10	-28.499,90			-0,10						
Capitolo 1710	SPESE POSTALI		100,00									
		100,00				-100,00						
Capitolo 1711	SPEDIZIONI DI CAMPIONATURE, LIBRI ED ALTRO MATERIALE	100,00	6.440,50	212,00	212,00		25,02	25,02		50,00	187,02	
		940,50	-5.600,00			-728,50	25,02			237,02	0,00	
Capitolo 1730	INDUMENTI E ACCESSORI PROTETTIVI PER NORME DI SICUREZZA SUL LAVORO E INDUMENTI CONVENZIONALI	300,00	3.300,00									
			-3.000,00			-300,00						
Capitolo 1750	FACCHINAGGIO, TRASPORTI NUCLEARI E CONVENZIONALI, SMALTIMENTO RIFIUTI TOSSICI E NOCIVI	4.559,80	4.559,80	4.500,00	4.500,00							4.500,00
						-59,80						
Capitolo 1760	ACQUISTO DI ALTRI SERVIZI		60,00									
		60,00				-60,00						
Capitolo 1770	VISITE E PERMANENZE DI STUDIO NEL QUADRO DEGLI ACCORDI E RAPPORTI NAZIONALI ED INTERNAZIONALI	1.000,00										
			-1.000,00									
Capitolo 1850	MANUTENZIONE ATTREZZATURE TECNICHE, MACCHINE E STRUMENTAZIONI SCIENTIFICHE	1.653.903,00	276.143,04	1.132,92	1.083.904,16		699.785,87	175.677,00		956.950,00		1.604.438,89
		1.083.905,04	-846.141,00	1.082.771,24		-0,88	697.344,65	521.667,65	-2.441,22	176.809,92		
Capitolo 1860	MANUTENZIONE E AGGIORNAMENTO SOFTWARE	33.700,00	33.700,00	20.500,00	20.500,00		3.785,66	3.785,66			24.285,66	
						-13.200,00	3.785,66			24.285,66	0,00	
Capitolo 1870	SPESE PER ACQUISTO SOFTWARE E SERVIZI INFORMATICI	4.500,00	5.175,40	175,40	3.881,15					2.520,00		3.705,75
		4.881,40	-4.794,00	3.705,75		-1.000,25				175,40		
Totale Categoria	1 01 03	2.084.163,00	741.251,34	57.867,83	1.357.429,88		939.749,63	284.394,84		1.091.619,30	104.640,55	1.941.458,37
		1.469.289,01	-1.356.125,33	1.299.562,05		-111.859,13	926.291,16	641.896,32	-13.458,47	342.262,67	-853.997,18	
Totale Unità	1 01	2.197.225,90	941.916,42	125.321,45	1.473.277,55		976.350,13	319.437,40		1.147.537,30	155.172,73	1.990.786,58
		1.658.432,28	-1.480.710,04	1.347.956,10		-185.154,73	962.267,88	642.830,48	-14.082,25	444.758,85	-857.951,18	
Unità 1 02	INTERVENTI DIVERSI											
Categoria 1 02 01	USCITE PER PRESTAZIONI ISTITUZIONALI											
Capitolo 1573	SPESE PER L'ORGANIZZAZIONE DI CONVEGNI	7.000,00	4.390,00		285,00					290,00		285,00
		290,00	-11.100,00	285,00		-5,00						
Capitolo 1810	CONTRATTI DI STUDIO, DI RICERCA ED ACQUISIZIONE DI RISULTATI E CONOSCENZE	1.500,00	77.715,01	10.000,00	76.430,00		64.035,51	11.000,00		30.450,00		110.547,00
		77.715,01	-1.500,00	66.430,00		-1.285,01	55.117,00	44.117,00	-8.918,51	21.000,00		
Capitolo 2120	ASSEGNI PER LA COLLABORAZIONE AD ATTIVITA' DI RICERCA	36.544,00	19.140,00	25.658,98	39.544,00		16.517,03	12.420,74		20.402,00	17.677,72	17.931,31
		39.544,00	-16.140,00	13.885,02			16.467,03	4.046,29	-50,00	38.079,72	0,00	
Capitolo 2750	SPESE PER L' ATTUAZIONE DI PROGETTI COFINANZIATI DA U.E.	23.000,00										
			-23.000,00									
Totale Categoria	1 02 01	68.044,00	101.245,01	35.658,98	116.259,00		80.552,54	23.420,74		51.142,00	17.677,72	128.763,31
		117.549,01	-51.740,00	80.600,02		-1.290,01	71.584,03	48.163,29	-8.968,51	59.079,72	-9.740,00	

ISTITUTO: ISPRA Istituto Superiore Protezione e Ricerca Ambientale

UPB: C10 CN Caratteriz. ambientale, protezione fascia cost.

Capitolo		Gestione di competenza				Gestione dei residui passivi			Gestione di cassa		Totale dei residui passivi al termine dell'esercizio	
Codice	Denominazione	Previsioni		Somme impegnate		Differenze rispetto alle previsioni in + / -	Residui inizio esercizio / Totali	Pagati / Rimasti da pagare	Variazioni in + / -	Previsioni / Pagamenti		Differenze rispetto alle previsioni in + / -
		Iniziali / Definitive	Variazioni in aumento / diminuzione	Pagate / Rimaste da pagare	Totale Impegni							
Categoria 1 02 06	USCITE NON CLASSIFICABILI IN ALTRE VOCI											
Capitolo 8000	RESTITUZIONI DI SOMME VINCOLATE		87.367,97									
		87.367,97				-87.367,97						
Totale Categoria	1 02 06		87.367,97									
		87.367,97				-87.367,97						
Totale Unità	1 02	68.044,00	188.612,98	35.658,98	116.259,00		80.552,54	23.420,74		51.142,00	17.677,72	128.763,31
		204.916,98	-51.740,00	80.600,02		-88.657,98	71.584,03	48.163,29	-8.968,51	59.079,72	-9.740,00	
Totale Titolo I	Spese Correnti	2.265.269,90	1.130.529,40	160.980,43	1.589.536,55		1.056.902,67	342.858,14		1.198.679,30	172.850,45	2.119.549,89
		1.863.349,26	-1.532.450,04	1.428.556,12		-273.812,71	1.033.851,91	690.993,77	-23.050,76	503.838,57	-867.691,18	
TITOLO II	SPESE IN CONTO CAPITALE											
Unità 2 01	INVESTIMENTI											
Categoria 2 01 01	ACQUISIZIONE DI BENI DI USO DUREVOLE ED OPERE IMMOBILIARI											
Capitolo 3230	ACQUISTO LIBRI E PUBBLICAZIONI		1.000,00									
			-1.000,00									
Totale Categoria	2 01 01		1.000,00									
			-1.000,00									
Categoria 2 01 02	ACQUISIZIONE DI IMMOBILIZZAZIONI TECNICHE											
Capitolo 3210	ACQUISTO DI APPARECCHI, MACCHINE ED ATTREZZATURE	213.000,00	310.630,31	8.098,48	113.516,24		66.468,32	9.417,73		113.400,00		157.449,98
		137.994,21	-385.636,10	105.417,76		-24.477,97	61.449,95	52.032,22	-5.018,37	17.516,21		
Capitolo 3250	ACQUISTO DI SOFTWARE (DI PROPRIETA' DELL'AMMINISTRAZIONE)		2.000,00		863,76		702,92	702,92			702,92	863,76
		1.000,00	-1.000,00	863,76		-136,24	702,92			702,92	0,00	
Capitolo 3300	ACQUISTI DI MOBILI, ARREDI E MACCHINE PER UFFICIO						27.021,78	26.998,60			26.998,60	
							26.998,60		-23,18	26.998,60	0,00	
Totale Categoria	2 01 02	213.000,00	312.630,31	8.098,48	114.380,00		94.193,02	37.119,25		113.400,00	27.701,52	158.313,74
		138.994,21	-386.636,10	106.281,52		-24.614,21	89.151,47	52.032,22	-5.041,55	45.217,73	-95.883,79	
Totale Unità	2 01	213.000,00	313.630,31	8.098,48	114.380,00		94.193,02	37.119,25		113.400,00	27.701,52	158.313,74
		138.994,21	-387.636,10	106.281,52		-24.614,21	89.151,47	52.032,22	-5.041,55	45.217,73	-95.883,79	
Totale Titolo II	Spese in Conto Capitale	213.000,00	313.630,31	8.098,48	114.380,00		94.193,02	37.119,25		113.400,00	27.701,52	158.313,74
		138.994,21	-387.636,10	106.281,52		-24.614,21	89.151,47	52.032,22	-5.041,55	45.217,73	-95.883,79	
TITOLO IV	PARTITE DI GIRO											
Unità 4 01	USCITE AVENTI NATURA DI PARTITE DI GIRO											
Categoria 4 01 01	SPESE AVENTI NATURA DI PARTITE DI GIRO											
Capitolo 7040	SOMME PAGATE PER CONTO TERZI (IVA)	300.000,00								300.000,00		
		300.000,00										
Capitolo 7050	PARTITE IN CONTO SOSPESO	25.000,00	527.727,30		527.727,30					25.000,00		527.727,30
		552.727,30		527.727,30		-25.000,00						

ISTITUTO: ISPRA Istituto Superiore Protezione e Ricerca Ambientale

UPB: C10 CN Caratteriz. ambientale, protezione fascia cost.

Capitolo		Gestione di competenza				Gestione dei residui passivi			Gestione di cassa		Totale dei residui passivi al termine dell'esercizio	
Codice	Denominazione	Previsioni		Somme impegnate		Differenze rispetto alle previsioni in + / -	Residui inizio esercizio / Totali	Pagati / Rimasti da pagare	Variazioni in + / -	Previsioni / Pagamenti		Differenze rispetto alle previsioni in + / -
		Iniziali / Definitive	Variazioni in aumento / diminuzione	Pagate / Rimaste da pagare	Totale Impegni							
<i>Totale Categoria</i>	<i>4 01 01</i>	325.000,00	527.727,30		527.727,30					325.000,00		527.727,30
		852.727,30		527.727,30		-325.000,00						
<i>Totale Unità</i>	<i>4 01</i>	325.000,00	527.727,30		527.727,30					325.000,00		527.727,30
		852.727,30		527.727,30		-325.000,00						
<i>Totale Titolo IV</i>	<i>Partite di giro</i>	325.000,00	527.727,30		527.727,30					325.000,00		527.727,30
		852.727,30		527.727,30		-325.000,00						
	<i>RIEPILOGO USCITE</i>	2.803.269,90	1.971.887,01	169.078,91	2.231.643,85		1.151.095,69	379.977,39		1.637.079,30	200.551,97	2.805.590,93
		2.855.070,77	-1.920.086,14	2.062.564,94		-623.426,92	1.123.003,38	743.025,99	-28.092,31	549.056,30	-1.288.574,97	

ISTITUTO: ISPRA Istituto Superiore Protezione e Ricerca Ambientale

UPB: C11 CN Educazione, Formazione e Reti bibl. e museali

Capitolo		Gestione di competenza				Gestione dei residui passivi			Gestione di cassa		Totale dei residui passivi al termine dell'esercizio
Codice	Denominazione	Previsioni		Somme impegnate		Residui inizio esercizio / Totali	Pagati / Rimasti da pagare	Variazioni in + / -	Previsioni / Pagamenti	Differenze rispetto alle previsioni in + / -	
		Iniziali / Definitive	Variazioni in aumento / diminuzione	Pagate / Rimaste da pagare	Totale Impegni						
Capitolo 1574	SPESE PER L'ORGANIZZAZIONE DI CONGRESSI , MOSTRE E SEMINARI	2.000,00									
			-2.000,00								
Totale Categoria	1 02 01	2.000,00									
			-2.000,00								
Totale Unità	1 02	2.000,00									
			-2.000,00								
Totale Titolo I	Spese Correnti	14.230,77	60.144,60	8.400,18	40.900,69	36.375,41	33.040,55	-1.871,33	6.784,00	35.136,73	33.964,04
		55.424,97	-18.950,40	32.500,51		-14.524,28	34.504,08	1.463,53	41.440,73	-480,00	
TITOLO II	SPESE IN CONTO CAPITALE										
Unità 2 01	INVESTIMENTI										
Categoria 2 01 01	ACQUISIZIONE DI BENI DI USO DUREVOLE ED OPERE IMMOBILIARI										
Capitolo 3230	ACQUISTO LIBRI E PUBBLICAZIONI		5.000,00			598,89	564,56			564,56	
			-5.000,00			564,56		-34,33	564,56	0,00	
Totale Categoria	2 01 01		5.000,00			598,89	564,56			564,56	
			-5.000,00			564,56		-34,33	564,56	0,00	
Categoria 2 01 02	ACQUISIZIONE DI IMMOBILIZZAZIONI TECNICHE										
Capitolo 3210	ACQUISTO DI APPARECCHI, MACCHINE ED ATTREZZATURE		219,00			6.090,00			540,00		6.090,00
			-219,00			6.090,00	6.090,00				
Totale Categoria	2 01 02		219,00			6.090,00			540,00		6.090,00
			-219,00			6.090,00	6.090,00				
Totale Unità	2 01		5.219,00			6.688,89	564,56		540,00	564,56	6.090,00
			-5.219,00			6.654,56	6.090,00	-34,33	564,56	-540,00	
Totale Titolo II	Spese in Conto Capitale		5.219,00			6.688,89	564,56		540,00	564,56	6.090,00
			-5.219,00			6.654,56	6.090,00	-34,33	564,56	-540,00	
	RIEPILOGO USCITE	14.230,77	65.363,60	8.400,18	40.900,69	43.064,30	33.605,11	-34,33	7.324,00	35.701,29	40.054,04
		55.424,97	-24.169,40	32.500,51		-14.524,28	41.158,64	7.553,53	42.005,29	-1.020,00	

Capitolo		Gestione di competenza				Gestione dei residui passivi			Gestione di cassa		Totale dei residui passivi al termine dell'esercizio	
Codice	Denominazione	Previsioni		Somme impegnate		Differenze rispetto alle previsioni in + / -	Residui inizio esercizio / Totali	Pagati / Rimasti da pagare	Variazioni in + / -	Previsioni / Pagamenti		Differenze rispetto alle previsioni in + / -
		Iniziali / Definitive	Variazioni in aumento / diminuzione	Pagate / Rimaste da pagare	Totale Impegni							
Riepilogo spese per C01 - Direzione Generale												
	Titolo I - Spese Correnti	1.882.441,85	2.548.393,16	2.046.473,26	3.125.114,68		6.586.409,21	669.737,28		1.621.379,25	1.688.416,29	1.527.183,45
		3.652.053,59	-778.781,42	1.078.641,42		-526.938,91	1.118.279,31	448.542,03	-5.468.129,90	2.716.210,54	-593.585,00	
	Titolo II - Spese in Conto Capitale	16.083,00	16.081.072,13	12.890.377,24	12.947.230,94		736.120,39	633.565,13		13.008.608,00	523.942,37	158.376,02
		16.083.674,51	-13.480,62	56.853,70		-3.136.443,57	735.087,45	101.522,32	-1.032,94	13.523.942,37	-8.608,00	
	TOTALE SPESE	1.898.524,85	18.629.465,29	14.936.850,50	16.072.345,62		7.322.529,60	1.303.302,41		14.629.987,25	2.212.358,66	1.685.559,47
		19.735.728,10	-792.262,04	1.135.495,12		-3.663.382,48	1.853.366,76	550.064,35	-5.469.162,84	16.240.152,91	-602.193,00	
Riepilogo spese per C02 - Dip. Valutazioni, Controlli, Sostenibilità amb.												
	Titolo I - Spese Correnti	1.830.763,88	1.052.901,04	499.221,85	1.774.569,53		1.317.789,31	636.999,24		1.190.545,24	320.884,10	1.882.819,04
		2.324.487,31	-559.177,61	1.275.347,68		-549.917,78	1.244.470,60	607.471,36	-73.318,71	1.136.221,09	-375.208,25	
	Titolo II - Spese in Conto Capitale	18.000,00	28.694,65	15.376,19	23.457,59		28.820,98	28.413,22		9.960,00	33.829,41	8.094,86
		32.021,65	-14.673,00	8.081,40		-8.564,06	28.426,68	13,46	-394,30	43.789,41	0,00	
	TOTALE SPESE	1.848.763,88	1.081.595,69	514.598,04	1.798.027,12		1.346.610,29	665.412,46		1.200.505,24	354.713,51	1.890.913,90
		2.356.508,96	-573.850,61	1.283.429,08		-558.481,84	1.272.897,28	607.484,82	-73.713,01	1.180.010,50	-375.208,25	
Riepilogo spese per C03 - Dip. Servizio Geologico d' Italia												
	Titolo I - Spese Correnti	400.896,46	2.467.988,01	186.264,13	2.253.409,66		1.222.761,13	271.588,97		312.322,00	189.968,57	3.016.370,67
		2.736.596,79	-132.287,68	2.067.145,53		-483.187,13	1.220.814,11	949.225,14	-1.947,02	457.853,10	-44.437,47	
	Titolo II - Spese in Conto Capitale	22.000,00	50.629,16	1.919,06	61.685,71		24.525,51	24.525,51		13.970,00	12.474,57	59.766,65
		72.629,16		59.766,65		-10.943,45	24.525,51			26.444,57	0,00	
	TOTALE SPESE	422.896,46	2.518.617,17	188.183,19	2.315.095,37		1.247.286,64	296.114,48		326.292,00	202.443,14	3.076.137,32
		2.809.225,95	-132.287,68	2.126.912,18		-494.130,58	1.245.339,62	949.225,14	-1.947,02	484.297,67	-44.437,47	
Riepilogo spese per C04 - Dip. Monitoraggio e Tutela amb. e Conserv. Biodiv.												
	Titolo I - Spese Correnti	2.772.538,81	3.234.514,68	524.243,01	2.958.277,83		2.774.956,81	1.941.570,34		1.855.665,00	1.041.529,05	3.176.433,68
		4.859.104,91	-1.147.948,58	2.434.034,82		-1.900.827,08	2.683.969,20	742.398,86	-90.987,61	2.465.813,35	-431.380,70	
	Titolo II - Spese in Conto Capitale	586.535,00	193.952,04	26.819,93	77.000,04		326.975,95	197.438,76		533.736,00	8.526,84	150.603,65
		102.624,13	-677.862,91	50.180,11		-25.624,09	297.862,30	100.423,54	-29.113,65	224.258,69	-318.004,15	
	Titolo IV - Partite di giro	1.005.000,00	430.383,60	258.845,28	407.403,28		459.117,81	458.987,93		1.005.000,00	710.813,53	148.558,00
		1.435.383,60		148.558,00		-1.027.980,32	458.987,93		-129,88	717.833,21	-997.980,32	
	TOTALE SPESE	4.364.073,81	3.858.850,32	809.908,22	3.442.681,15		3.561.050,57	2.597.997,03		3.394.401,00	1.760.869,42	3.475.595,33
		6.397.112,64	-1.825.811,49	2.632.772,93		-2.954.431,49	3.440.819,43	842.822,40	-120.231,14	3.407.905,25	-1.747.365,17	
Riepilogo spese per C05 - Dip. Personale e Affari generali												
	Titolo I - Spese Correnti	81.822.260,09	6.330.270,81	75.779.987,97	82.251.606,18		13.105.662,04	9.392.932,26		83.665.188,61	4.650.756,65	8.604.959,21
		85.297.372,92	-2.855.157,98	6.471.618,21		-3.045.766,74	11.526.273,26	2.133.341,00	-1.579.388,78	85.172.920,23	-3.143.025,03	
	Titolo II - Spese in Conto Capitale	1.653.392,25	232.693,78	1.644.832,36	1.673.603,21		623.734,05	493.306,73		1.825.981,56	328.418,19	144.262,05
		1.873.470,83	-12.615,20	28.770,85		-199.867,62	608.797,93	115.491,20	-14.936,12	2.138.139,09	-16.260,66	

Capitolo		Gestione di competenza				Gestione dei residui passivi			Gestione di cassa		Totale dei residui passivi al termine dell'esercizio	
Codice	Denominazione	Previsioni		Somme impegnate		Differenze rispetto alle previsioni in + / -	Residui inizio esercizio / Totali	Pagati / Rimasti da pagare	Variazioni in + / -	Previsioni / Pagamenti		Differenze rispetto alle previsioni in + / -
		Iniziali / Definitive	Variazioni in aumento / diminuzione	Pagate / Rimaste da pagare	Totale Impegni							
	Titolo IV - Partite di giro	28.526.000,00		19.240.773,30	22.191.723,49		4.748.697,47	3.864.121,50		28.526.000,00		3.834.138,31
		28.526.000,00		2.950.950,19		-6.334.276,51	4.747.309,62	883.188,12	-1.387,85	23.104.894,80		
	TOTALE SPESE	112.001.652,34	6.562.964,59	96.665.593,63	106.116.932,88		18.478.093,56	13.750.360,49		114.017.170,17	4.979.174,84	12.583.359,57
		115.696.843,75	-2.867.773,18	9.451.339,25		-9.579.910,87	16.882.380,81	3.132.020,32	-1.595.712,75	110.415.954,12	-8.580.390,89	
	Riepilogo spese per C06 - CN Sicurezza nucleare e Radioprotezione											
	Titolo I - Spese Correnti	230.300,00	185.974,66	104.174,05	277.646,28		154.532,16	105.369,69		123.454,00	134.258,53	185.379,94
		336.203,83	-80.070,83	173.472,23		-58.557,55	117.277,40	11.907,71	-37.254,76	209.543,74	-48.168,79	
	Titolo II - Spese in Conto Capitale		19.500,00				11.425,62	11.425,62			11.425,62	
		19.500,00				-19.500,00	11.425,62			11.425,62	0,00	
	TOTALE SPESE	230.300,00	205.474,66	104.174,05	277.646,28		165.957,78	116.795,31		123.454,00	145.684,15	185.379,94
		355.703,83	-80.070,83	173.472,23		-78.057,55	128.703,02	11.907,71	-37.254,76	220.969,36	-48.168,79	
	Riepilogo spese per C07 - CN Crisi, Emergenze ambientali e Danno											
	Titolo I - Spese Correnti	55.050,00	1.140.120,39	240.064,32	720.959,51		17.889,39	620,71		33.356,00	229.298,28	498.146,87
		942.318,47	-252.851,92	480.895,19		-221.358,96	17.872,39	17.251,68	-17,00	240.685,03	-21.969,25	
	Titolo II - Spese in Conto Capitale	18.000,00	229.460,38	24.356,08	179.118,94		248,00	248,00		9.210,00	16.894,08	154.762,86
		247.060,38	-400,00	154.762,86		-67.941,44	248,00			24.604,08	-1.500,00	
	TOTALE SPESE	73.050,00	1.369.580,77	264.420,40	900.078,45		18.137,39	868,71		42.566,00	246.192,36	652.909,73
		1.189.378,85	-253.251,92	635.658,05		-289.300,40	18.120,39	17.251,68	-17,00	265.289,11	-23.469,25	
	Riepilogo spese per C08 - CN per la Rete nazionale dei laboratori											
	Titolo I - Spese Correnti	101.000,00	426.519,19	34.130,12	129.368,22		282.841,58	83.555,00		50.500,00	79.291,88	234.337,35
		385.434,19	-142.085,00	95.238,10		-256.065,97	222.654,25	139.099,25	-60.187,33	117.685,12	-12.106,76	
	Titolo II - Spese in Conto Capitale		46.500,00				37.392,39	29.841,25			29.841,25	
		28.712,00	-17.788,00			-28.712,00	29.841,25		-7.551,14	29.841,25	0,00	
	Titolo IV - Partite di giro		228.506,00		228.506,00							228.506,00
		228.506,00		228.506,00								
	TOTALE SPESE	101.000,00	701.525,19	34.130,12	357.874,22		320.233,97	113.396,25		50.500,00	109.133,13	462.843,35
		642.652,19	-159.873,00	323.744,10		-284.777,97	252.495,50	139.099,25	-67.738,47	147.526,37	-12.106,76	
	Riepilogo spese per C09 - CN Ciclo dei Rifiuti											
	Titolo I - Spese Correnti	1.000,00	5.000,00	539,72	1.252,34		112.469,61	63.270,67		10.490,00	53.320,39	49.512,62
		6.000,00		712,62		-4.747,66	112.070,67	48.800,00	-398,94	63.810,39	0,00	
	TOTALE SPESE	1.000,00	5.000,00	539,72	1.252,34		112.469,61	63.270,67		10.490,00	53.320,39	49.512,62
		6.000,00		712,62		-4.747,66	112.070,67	48.800,00	-398,94	63.810,39	0,00	
	Riepilogo spese per C10 - CN Caratteriz. ambientale, protezione fascia cost.											
	Titolo I - Spese Correnti	2.265.269,90	1.130.529,40	160.980,43	1.589.536,55		1.056.902,67	342.858,14		1.198.679,30	172.850,45	2.119.549,89
		1.863.349,26	-1.532.450,04	1.428.556,12		-273.812,71	1.033.851,91	690.993,77	-23.050,76	503.838,57	-867.691,18	

Capitolo		Gestione di competenza					Gestione dei residui passivi			Gestione di cassa		Totale dei residui passivi al termine dell'esercizio
Codice	Denominazione	Previsioni		Somme impegnate		Differenze rispetto alle previsioni in + / -	Residui inizio esercizio / Totali	Pagati / Rimasti da pagare	Variazioni in + / -	Previsioni / Pagamenti	Differenze rispetto alle previsioni in + / -	
		Iniziali / Definitive	Variazioni in aumento / diminuzione	Pagate / Rimaste da pagare	Totale Impegni							
	Titolo II - Spese in Conto Capitale	213.000,00	313.630,31	8.098,48	114.380,00		94.193,02	37.119,25		113.400,00	27.701,52	158.313,74
		138.994,21	-387.636,10	106.281,52		-24.614,21	89.151,47	52.032,22	-5.041,55	45.217,73	-95.883,79	
	Titolo IV - Partite di giro	325.000,00	527.727,30		527.727,30					325.000,00		527.727,30
		852.727,30		527.727,30		-325.000,00						
	TOTALE SPESE	2.803.269,90	1.971.887,01	169.078,91	2.231.643,85		1.151.095,69	379.977,39		1.637.079,30	200.551,97	2.805.590,93
		2.855.070,77	-1.920.086,14	2.062.564,94		-623.426,92	1.123.003,38	743.025,99	-28.092,31	549.056,30	-1.288.574,97	
	Riepilogo spese per C11 - CN Educazione, Formazione e Reti bibl. e museali											
	Titolo I - Spese Correnti	14.230,77	60.144,60	8.400,18	40.900,69		36.375,41	33.040,55		6.784,00	35.136,73	33.964,04
		55.424,97	-18.950,40	32.500,51		-14.524,28	34.504,08	1.463,53	-1.871,33	41.440,73	-480,00	
	Titolo II - Spese in Conto Capitale		5.219,00				6.688,89	564,56		540,00	564,56	6.090,00
			-5.219,00				6.654,56	6.090,00	-34,33	564,56	-540,00	
	TOTALE SPESE	14.230,77	65.363,60	8.400,18	40.900,69		43.064,30	33.605,11		7.324,00	35.701,29	40.054,04
		55.424,97	-24.169,40	32.500,51		-14.524,28	41.158,64	7.553,53	-1.905,66	42.005,29	-1.020,00	
	RIEPILOGO SPESE											
	Titolo I - Spese Correnti	91.375.751,76	18.582.355,94	79.584.479,04	95.122.641,47		26.668.589,32	13.541.542,85		90.068.363,40	8.595.710,92	21.328.656,76
		102.458.346,24	-7.499.761,46	15.538.162,43		-7.335.704,77	19.332.037,18	5.790.494,33	-7.336.552,14	93.126.021,89	-5.538.052,43	
	Titolo II - Spese in Conto Capitale	2.527.010,25	17.201.351,45	14.611.779,34	15.076.476,43		1.890.124,80	1.456.448,03		15.515.405,56	993.618,41	840.269,83
		18.598.686,87	-1.129.674,83	464.697,09		-3.522.210,44	1.832.020,77	375.572,74	-58.104,03	16.068.227,37	-440.796,60	
	Titolo IV - Partite di giro	29.856.000,00	1.186.616,90	19.499.618,58	23.355.360,07		5.207.815,28	4.323.109,43		29.856.000,00	710.813,53	4.738.929,61
		31.042.616,90		3.855.741,49		-7.687.256,83	5.206.297,55	883.188,12	-1.517,73	23.822.728,01	-6.744.085,52	
	TOTALE SPESE	123.758.762,01	36.970.324,29	113.695.876,96	133.554.477,97		33.766.529,40	19.321.100,31		135.439.768,96	10.300.142,86	26.907.856,20
		152.099.650,01	-8.629.436,29	19.858.601,01		-18.545.172,04	26.370.355,50	7.049.255,19	-7.396.173,90	133.016.977,27	-12.722.934,55	

Capitolo		Gestione di competenza				Gestione dei residui passivi			Gestione di cassa		Totale dei residui passivi al termine dell'esercizio
Codice	Denominazione	Previsioni		Somme impegnate		Residui inizio esercizio / Totali	Pagati / Rimasti da pagare	Variazioni in + / -	Previsioni / Pagamenti	Differenze rispetto alle previsioni in + / -	
		Iniziali / Definitive	Variazioni in aumento / diminuzione	Pagate / Rimaste da pagare	Totale Impegni						
TOTALE GENERALE USCITE		123.758.762,01	36.970.324,29	113.695.876,96	133.554.477,97	33.766.529,40	19.321.100,31		135.439.768,96	10.300.142,86	26.907.856,20
		152.099.650,01	-8.629.436,29	19.858.601,01		-18.545.172,04	7.049.255,19	-7.396.173,90	133.016.977,27	-12.722.934,55	

STATO PATRIMONIALE

Valuta: EURO

Descrizione	Anno 2017	Anno 2016
-------------	-----------	-----------

A) CREDITI VERSO LO STATO ED ALTRI ENTI PUBBLICI PER LA

AL PATRIMONIO INIZIALE

B) IMMOBILIZZAZIONI

I. IMMOBILIZZAZIONI IMMATERIALI

1 - Costi di impianto e ampliamento

2 - Costi di ricerca, di sviluppo

3 - Diritti di brevetto industriale e diritti di utilizzazione delle opere di ingegno

4 - Concessioni, licenze, marchi e diritti simili

1.476

3.491

5 - Avviamento

6 - Immobilizzazioni in corso e acconti

8- Manutenzioni straordinarie e migliore su beni di terzi

9 - Altre

TOTALE I**1.476****3.491**

II. IMMOBILIZZAZIONI MATERIALI

1 - Terreni e Fabbricati

16.765.378

16.897.170

2 - Impianti e Macchinari

53.694

100.540

3 - Attrezzature industriali e commerciali

3.870.202

5.015.004

4 - Automezzi e motomezzi

53.160

77.008

5 - Immobilizzazioni in corso e acconti

6 - Diritti reali di godimento

7 - Altri beni

5.145.151

5.697.015

TOTALE II**25.887.585****27.786.737**

III. IMMOBILIZZAZIONI FINANZIARIE

1 - Partecipazioni in:

a) imprese controllate

b) imprese collegate

c) imprese controllanti

d) altre imprese

e) altri enti

2 - Crediti

a) verso imprese controllate

b) verso imprese collegate

c) verso lo Stato e altri soggetti pubblici

d) verso altri

24.434.999

23.572.534

3 - Altri titoli

4 - Crediti finanziari diversi

TOTALE III**24.434.999****23.572.534****TOTALE IMMOBILIZZAZIONI (B)****50.324.060****51.362.762**

C) ATTIVO CIRCOLANTE

I. RIMANENZE

1) Materie prime, sussidiarie e di consumo

2) prodotti in corso di lavorazione e semilavorati

STATO PATRIMONIALE ATTIVO 2017

Valuta: EURO

Descrizione	Anno 2017	Anno 2016
3) lavori in corso		
4) prodotti finiti e merci	9.725	8.251
5) acconti		
<u>TOTALE I</u>	<u>9.725</u>	<u>8.251</u>
II. CREDITI		
1) Crediti verso utenti, clienti, ecc .	15.457.770	22.700.962
2) Crediti verso iscritti, soci e terzi		
3) Crediti verso imprese controllate e collegate		
4) Crediti verso lo Stato ed altri soggetti pubblici	10.376.206	11.095.006
4b Crediti tributari		
5) Crediti verso altri	3.038.155	3.273.105
<u>TOTALE II</u>	<u>28.872.131</u>	<u>37.069.073</u>
III. ATTIVITA' FINANZIARIE		
1) Partecipazioni in imprese controllate		
2) Partecipazioni in imprese collegate		
3) Altre partecipazioni		
4) Altri titoli		
<u>TOTALE III</u>		
IV. DISPONIBILITA' LIQUIDE		
1 - Depositi bancari e postali	2.095.042	356.869
2 - Assegni		
3 - Denaro e valori in cassa		
<u>TOTALE IV</u>	<u>2.095.042</u>	<u>356.869</u>
<u>TOTALE ATTIVO CIRCOLANTE (C)</u>	<u>30.976.898</u>	<u>37.434.193</u>
D) RATEI E RISCONTI ATTIVI		
ratei attivi		
risconti attivi		
<u>TOTALE RATEI E RISCONTI ATTIVI (D)</u>		
<u>TOTALE ATTIVO</u>	<u>81.300.958</u>	<u>88.796.955</u>

STATO PATRIMONIALE PASSIVO 2017

Valuta: EURO

Descrizione	Anno 2017	Anno 2016
A) PATRIMONIO NETTO		
I. Fondo di dotazione		
II. Riserve obbligatorie e derivanti da leggi		
III. Riserve di rivalutazione		
IV. Contributi a fondo perduto		
V. Contributi per ripiano disavanzi		
VI. Riserve statutarie		
VII. Altre riserve distintamente indicate		
VIII. Avanzi (Disavanzi) economici portati a nuovo	15.348.200	21.497.044
IX. Avanzi (Disavanzo) economico d'esercizio	-11.847.875	-6.148.844
<u>TOTALE PATRIMONIO NETTO (A)</u>	<u>3.500.325</u>	<u>15.348.200</u>
B) CONTRIBUTI IN CONTO CAPITALE		
1) per contributi a destinazione vincolata		
2) per contributi indistinti per la gestione		
3) per contributi in natura	203.884	193.031
<u>TOTALE CONTRIBUTI IN CONTO CAPITALE (B)</u>	<u>203.884</u>	<u>193.031</u>
C) FONDI PER RISCHI ED ONERI FUTURI (C)		
1) per trattamento di quiescenza ed obblighi simili	28.774	21.414
2) per imposte		
3) per altri rischi ed oneri futuri	4.445.307	2.886.737
4) per ripristino investimenti		
<u>TOTALE FONDI RISCHI ED ONERI FUTURI</u>	<u>4.474.081</u>	<u>2.908.151</u>
D) TRATTAMENTO DI FINE RAPPORTO DI LAVORO SUBORDINATO	63.998.394	61.377.624
E) RESIDUI PASSIVI CON SEPARATA INDICAZIONE, PER CIASCUNA VOCE DEI CREDITI, DEGLI IMPORTI ESIGIBILI ENTRO L' ESERCIZIO SUCCESSIVO		
1) obbligazioni		
2) verso le banche		626.940
3) verso altri finanziatori		
4) acconti		
5) verso fornitori	4.385.344	3.135.023
6) rappresentati da titoli di credito		
7) verso imprese controllate, collegate e controllanti		
8) tributari	1.277	27
9) verso istituti di previdenza e sicurezza sociale	666.339	1.210.255
10) verso iscritti, soci e terzi per prestazioni dovute		
11) verso lo Stato ed altri soggetti pubblici	1.869.963	2.334.303
12) diversi	2.201.351	1.663.401

STATO PATRIMONIALE PASSIVO 2017

Valuta: EURO

Descrizione	Anno 2017	Anno 2016
-------------	-----------	-----------

TOTALE DEBITI (E)**9.124.274****8.969.949**

F) RATEI E RISCOINTI

- 1) Ratei passivi
- 2) Risconti passivi
- 3) Aggio su prestiti
- 4) Riserve tecniche

TOTALE RATEI E RISCOINTI (F)**TOTALE PASSIVO E NETTO****81.300.958****88.796.955****CONTI D' ORDINE****art. 42 comma 7 DPR 97/2003**

Fidejussioni 1.180.632

Impegni assunti a fronte di prestazioni non ancora rese al termine
dell' esercizio finanziario 17.783.582Accertamenti assunti a fronte di prestazioni non ancora rese al termine
dell' esercizio finanziario

CONTO ECONOMICO

Valuta: EURO

	Anno 2017 Parziali	Anno 2017 Totali	Anno 2016 Parziali	Anno 2016 Totali
A) VALORE DELLA PRODUZIONE				
1) proventi e corrispettivi per la produzione delle prestazioni e/o servizi		15.944.892		14.771.418
2) variazione delle rimanenze dei prodotti in corso di lavorazione, semilavorati e finiti		1.475		375
3) variazione dei lavori in corso su ordinazione				
4) incrementi di immobilizzazioni per lavori interni				
5) altri ricavi e proventi, con separata indicazione dei contributi di competenza dell'esercizio		82.932.225		83.846.136
a) in conto esercizio	81.189.561		81.706.562	
b) altri ricavi e proventi	1.742.664		2.139.574	
Totale valore della produzione (A)		98.878.592		98.617.929
B) COSTI DELLA PRODUZIONE				
6) per materie prime, sussidiarie, consumo e merci		384.346		733.405
7) per servizi		10.424.581		11.981.672
8) per godimento beni di terzi		5.495.218		5.363.775
9) per il personale		71.674.099		74.679.228
a) salari e stipendi	52.565.207		57.098.030	
b) oneri sociali	14.410.449		12.960.375	
c) trattamento di fine rapporto	4.607.433		4.437.123	
d) trattamento di quiescenza e simili	8.526		47.760	
e) altri costi	82.484		135.940	
10) ammortamenti e svalutazioni		2.422.787		2.993.236
a) ammortamento delle immobilizzazioni immateriali	2.718		4.116	
b) ammortamento delle immobilizzazioni materiali	2.420.069		2.989.120	
c) altre svalutazioni delle immobilizzazioni				
d) svalutazione dei crediti compresi nell'attivo circolante e delle disponibilità liquide				
11) variazioni delle rimanenze di materie prime, sussidiarie, di consumo e merci				
12) accantonamenti per rischi		169.517		
13) accantonamenti ai fondi per oneri		2.668.616		

Valuta: EURO

	Anno 2017 Parziali	Anno 2017 Totali	Anno 2016 Parziali	Anno 2016 Totali
14) oneri diversi di gestione		2.212.726		1.924.527
Totale costi (B)		<u>95.451.890</u>		<u>97.675.843</u>
<u>DIFFERENZA TRA VALORE E COSTI DELLA PRODUZIONE (A-B)</u>		<u>3.426.702</u>		<u>942.086</u>
C) PROVENTI E ONERI FINANZIARI				
15) proventi da partecipazioni				
16) altri proventi finanziari		821.576		774.590
a) di crediti iscritti nelle immobilizzazioni	783.609		757.055	
b) di titoli iscritti nelle immobilizzazioni che non costituiscono partecipazioni				
c) di titoli iscritti nell'attivo circolante che non costituiscono partecipazioni				
d) proventi diversi dai precedenti	37.967		17.535	
17) interessi e altri oneri finanziari		13.495		
Totale proventi ed oneri finanziari (15+16-17)		<u>808.081</u>		<u>774.590</u>
D) RETTIFICHE DI VALORE DI ATTIVITA' FINANZIARIE				
18) rivalutazioni:				
a) di partecipazioni				
b) di immobilizzazioni finanziarie				
c) di titoli iscritti nell'attivo circolante				
19) svalutazioni:				
a) di partecipazioni				
b) di immobilizzazioni finanziarie				
c) di titoli iscritti nell'attivo circolante				
Totale rettifiche di valore				
E) PROVENTI E ONERI STRAORDINARI				
20) proventi, con separata indicazione delle plusvalenze da alienazioni i cui ricavi non sono iscrivibili al n.5)				
21) oneri straordinari, con separata indicazione delle minusvalenze da alienazioni i cui effetti contabili non sono iscrivibili al n.1				136.773
22) sopravvenienze attive ed insussistenze del passivo derivanti dalla gestione dei residui		1.518		33.018
23) sopravvenienze passive ed insussistenze dell'attivo derivanti dalla gestione dei residui		10.731.213		2.916.794

Valuta: EURO

	Anno 2017 Parziali	Anno 2017 Totali	Anno 2016 Parziali	Anno 2016 Totali
<u>Totale delle partite straordinarie</u>		<u>-10.729.695</u>		<u>-3.020.549</u>
<u>Risultato prima delle imposte (A-B+-C+-D+-E)</u>		<u>-6.494.912</u>		<u>-1.303.873</u>
<u>Imposte dell'esercizio</u>		<u>5.352.963</u>		<u>4.844.971</u>
<u>Avanzo/Disavanzo/Pareggio Economico</u>		<u>-11.847.875</u>		<u>-6.148.844</u>

PROSPETTO RIEPILOGATIVO DELLE SPESE PER MISSIONI E PROGRAMMI

Decreto del Ministero dell'Economia e delle Finanze 1 ottobre 2013

ISTITUTO SUPERIORE PER LA PROTEZIONE E LA RICERCA AMBIENTALE
PROSPETTO RIEPILOGATIVO DELLE SPESE PER MISSIONI E PROGRAMMI
Allegato 6

	ESERCIZIO FINANZIARIO 2017	
	COMPETENZA	CASSA
Missione 17 Ricerca e innovazione		
17.3 Ricerca in materia ambientale	29.144.369,51	23.392.727,46
Gruppo COFOG 5 RICERCA E SVILUPPO PER LA PROTEZIONE	29.144.369,51	23.392.727,46
Totale Missione 17	29.144.369,51	23.392.727,46
Missione 18 Sviluppo sostenibile e tutela del territorio e dell'ambiente		
18.5 Sviluppo sostenibile	27.373.389,77	22.459.860,22
Gruppo COFOG 5 RICERCA E SVILUPPO PER LA PROTEZIONE	27.373.389,77	22.459.860,22
18.8 Vigilanza, prevenzione e repressione in ambito ambientale	8.495.254,71	7.216.675,98
Gruppo COFOG 5 RICERCA E SVILUPPO PER LA PROTEZIONE	8.495.254,71	7.216.675,98
18.11 Coordinamento generale, informazione ed educazione ambientale; comunicazione	1.707.592,98	1.552.735,02
Gruppo COFOG 5 RICERCA E SVILUPPO PER LA PROTEZIONE	1.707.592,98	1.552.735,02
Totale Missione 18	37.576.237,46	31.229.271,22
Missione 32 Servizi istituzionali e generali delle amministrazioni pubbliche		
32.2 Indirizzo politico	262.739,09	208.004,50
Gruppo COFOG 5 RICERCA E SVILUPPO PER LA PROTEZIONE	262.739,09	208.004,50
32.3 Servizi e affari generali per le amministrazioni di competenza	30.325.394,60	26.475.877,96
Gruppo COFOG 5 RICERCA E SVILUPPO PER LA PROTEZIONE	30.325.394,60	26.475.877,96
Totale Missione 32	30.588.133,69	26.683.882,46
Missione 090 Debiti di finanziamento dell'Amministrazione		
090.1 Debiti di finanziamento dell'Amministrazione	12.890.377,24	12.890.377,24
Gruppo COFOG 5 RICERCA E SVILUPPO PER LA PROTEZIONE	12.890.377,24	12.890.377,24
Totale Missione 090	12.890.377,24	12.890.377,24
Missione 33 Fondi da ripartire		
33.1 Fondi da assegnare	0,00	0,00
Gruppo COFOG 5 RICERCA E SVILUPPO PER LA PROTEZIONE	0,00	0,00
Totale Missione 33	0,00	0,00
Missione 99 Servizi per conto terzi e Partite di giro		
99.1 Servizi per conto terzi e Partite di giro	23.355.360,07	19.499.618,58
Totale Spese	133.554.477,97	113.695.876,96