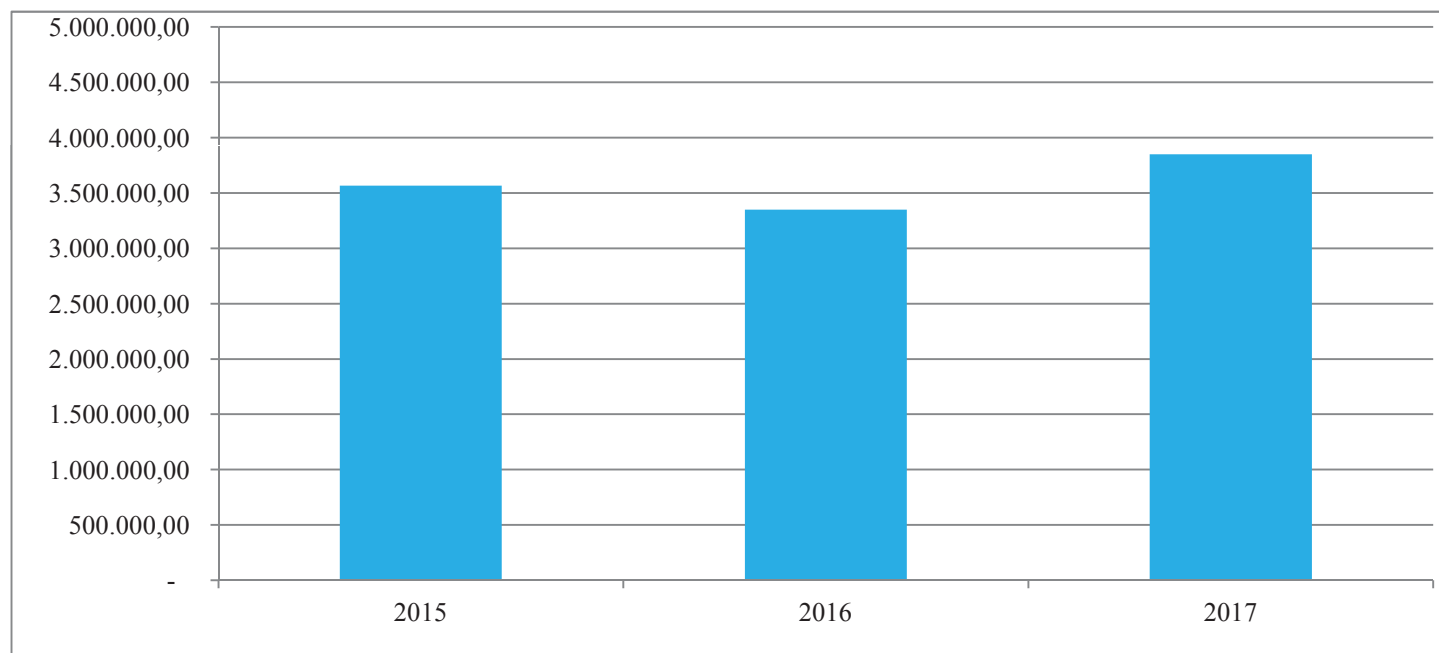


ANALISI PER INDICI:

Andamento dell'Avanzo di amministrazione nel triennio 2015 - 2017

Esercizi finanziari	31/12/2015	31/12/2016	31/12/2017
Avanzo amministrazione	3.565.642,77	3.347.960,57	3.850.956,53
(*)		-6,10%	8,00%

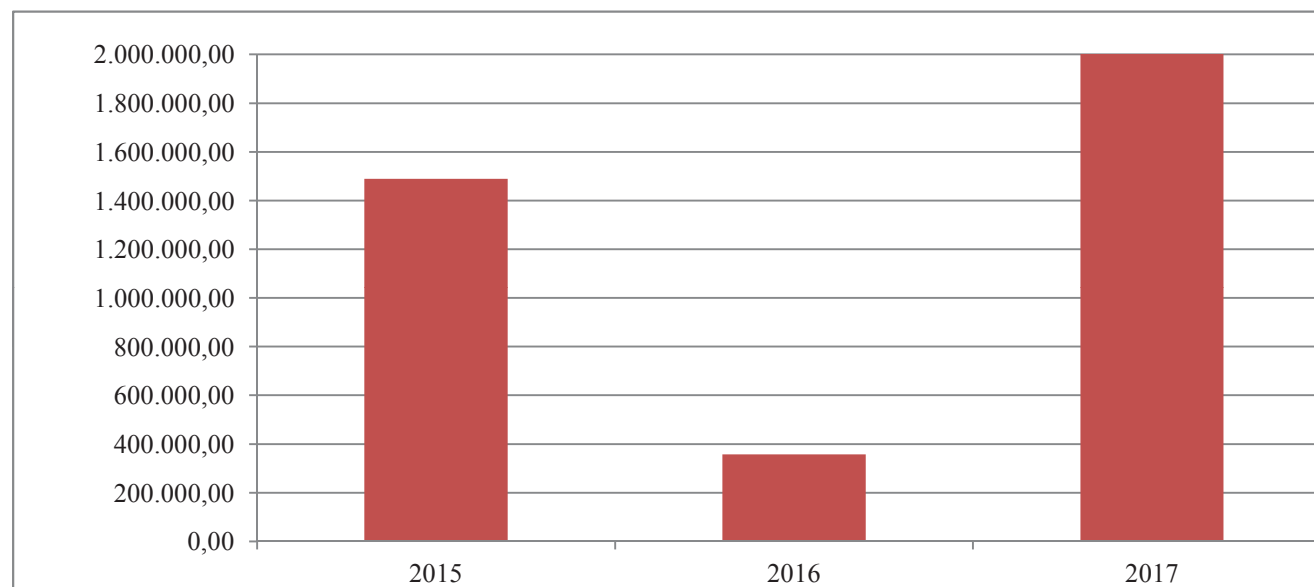
(*) variazione % rispetto all'anno 2015



Andamento fondo Cassa nel triennio 2015 - 2017

Esercizi finanziari	31/12/2015	31/12/2016	31/12/2017
Fondo Cassa	1.488.724,90	356.869,11	2.095.041,51
(*)		-76,03%	40,73%

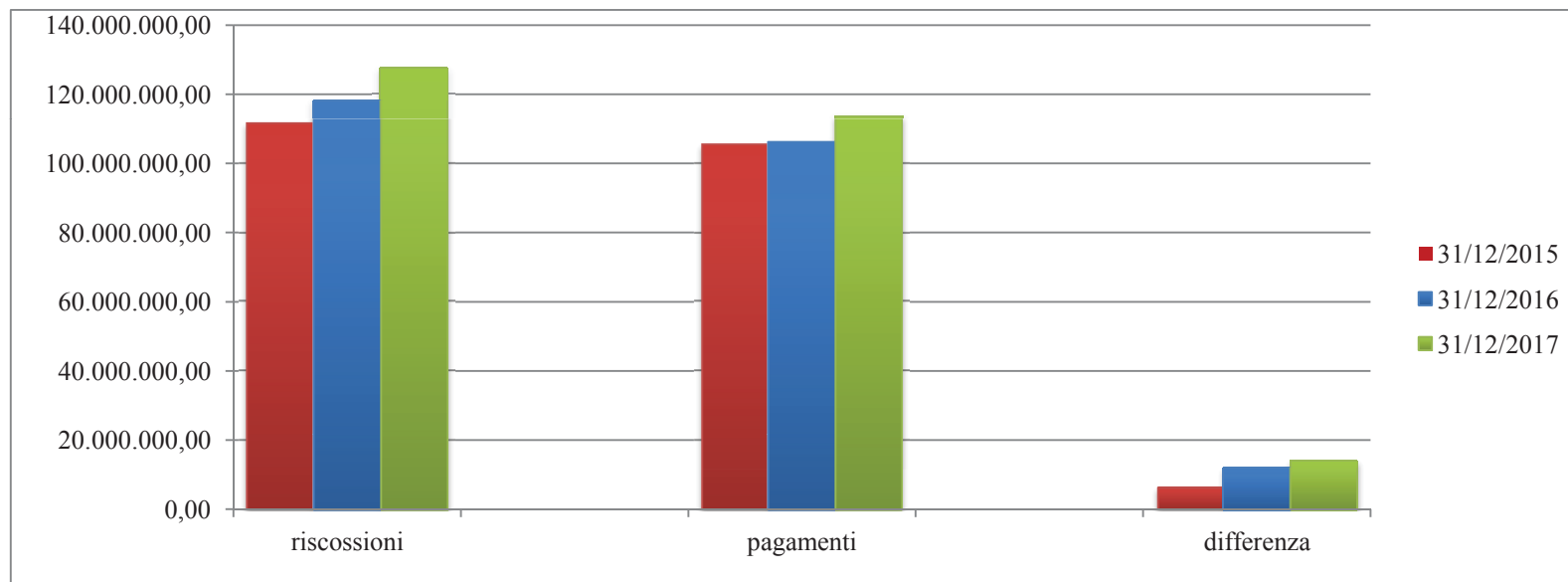
(*) variazione % rispetto all'anno 2015



Andamento di Cassa nel triennio 2015 - 2017

<i>Gestione di Cassa</i>	31/12/2015	31/12/2016	31/12/2017
Riscossioni su accertamenti di competenza	111.586.394,04	118.068.075,56	127.564.756,04
(*)		5,81%	14,32%
Pagamenti su impegni di competenza	105.469.708,82	106.232.872,18	113.695.876,96
(*)		0,72%	7,80%
Differenza tra riscossioni e pagamenti	6.116.685,22	11.835.203,38	13.868.879,08
(*)		93,49%	126,74%

(*) variazione in percentuale rispetto all'anno 2015

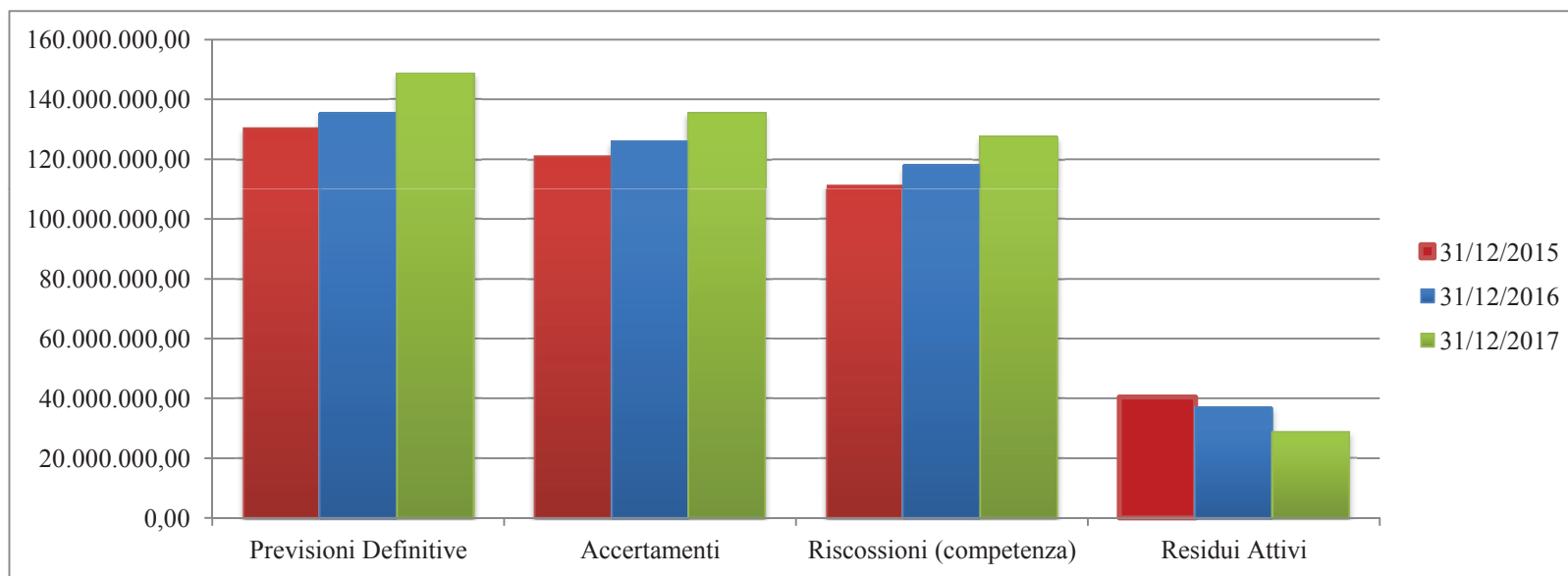


ANALISI TOTALE GENERALE ENTRATE - GESTIONE COMPETENZA E RESIDUI

	31/12/2015	%	31/12/2016	%	31/12/2017
Previsioni Definitive	130.510.861,31	3,66%	135.288.226,07	13,98%	148.751.689,44
Accertamenti	121.296.095,04	3,78%	125.877.513,88	11,77%	135.572.512,66
Riscossioni (competenza)	111.586.394,04	5,81%	118.068.075,56	14,32%	127.564.756,04
Residui Attivi	40.473.514,73	-9,18%	36.757.620,86	-29,18%	28.663.771,22

(incluse le partite di giro)

(*) variazione in percentuale rispetto all'anno 2015

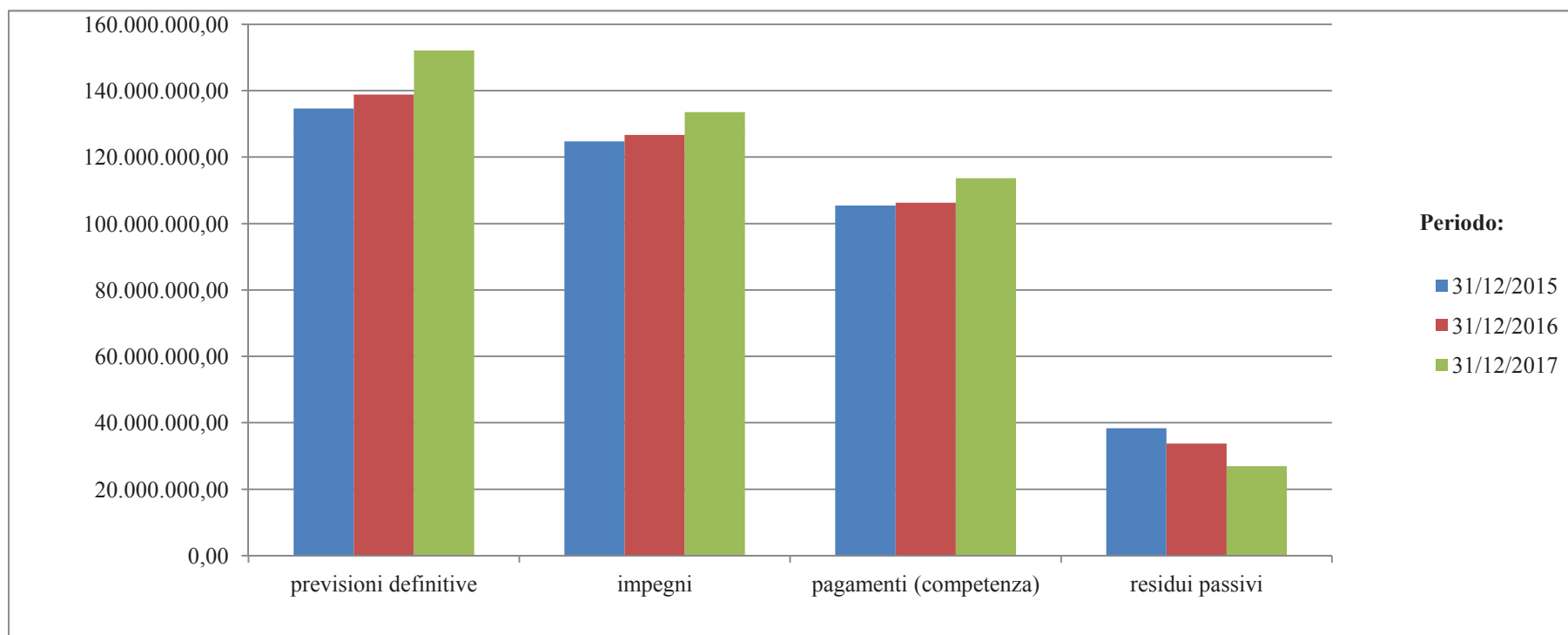


ANALISI TOTALE GENERALE USCITE - GESTIONE DELLA COMPETENZA E DEI RESIDUI

	31/12/2015	%	31/12/2016	%	31/12/2017
Previsioni Definitive	134.681.723,83	3,10%	138.853.868,84	12,93%	152.099.650,01
Impegni	124.738.942,72	1,57%	126.697.796,76	7,07%	133.554.477,97
Pagamenti (competenza)	105.469.708,82	0,72%	106.232.872,18	7,80%	113.695.876,96
Residui passivi	38.396.596,86	-12,06%	33.766.529,40	-29,92%	26.907.856,20

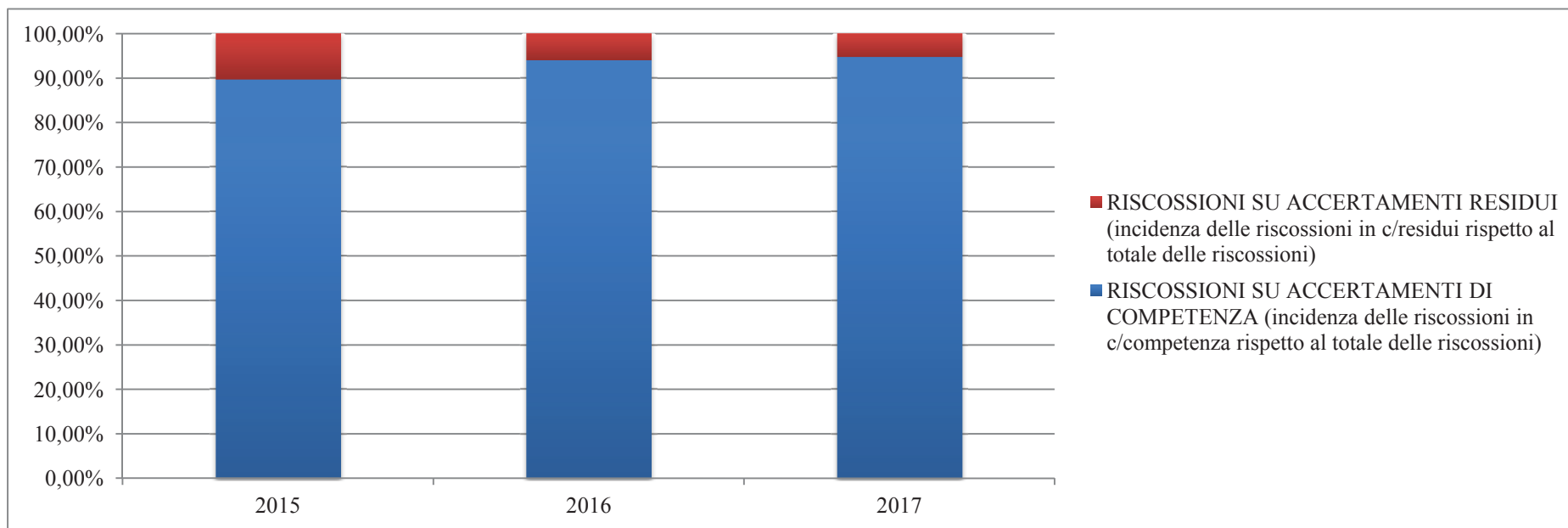
(incluse le partite di giro)

(*) variazione in percentuale rispetto all'anno 2015



ANALISI DELLE RISCOSSIONI

	2015	2016	2017
RISCOSSIONI SU ACCERTAMENTI DI COMPETENZA (incidenza delle riscossioni in c/competenza rispetto al totale delle riscossioni)	89,73%	94,00%	94,66%
RISCOSSIONI SU ACCERTAMENTI RESIDUI (incidenza delle riscossioni in c/residui rispetto al totale delle riscossioni)	10,27%	6,00%	5,34%



ANALISI DEI PAGAMENTI

	2015	2016	2017
PAGAMENTI SU IMPEGNI DI COMPETENZA (incidenza dei pagamenti in c/competenza rispetto al totale dei pagamenti)	81,28%	83,82%	85,47%
PAGAMENTI SU IMPEGNI RESIDUI (incidenza dei pagamenti in c/residui rispetto al totale dei pagamenti)	18,72%	16,18%	14,53%

