



ISPRA

Istituto Superiore per la Protezione e la Ricerca Ambientale

**CONTO CONSUNTIVO
ISPRA
PER L'ESERCIZIO FINANZIARIO 2018**

INDICE

	Pag.
NOTA INTEGRATIVA	3
– <i>Considerazioni introduttive</i>	<i>4</i>
– Risultanze dell'Esercizio 2018 in termini di competenza	<i>15</i>
– Risultanze dell'Esercizio 2018 in termini di cassa	<i>23</i>
– Riaccertamento dei residui attivi e passivi	<i>25</i>
– Situazione amministrativa	<i>27</i>
– Analisi per indici	<i>28</i>
– Situazione del personale	<i>35</i>
– Criteri di ammortamento	<i>39</i>
– Situazione Patrimoniale	<i>40</i>
– Conto Economico	<i>50</i>
 SCHEMI DI BILANCIO	
 TABELLA SINOTTICA	 <i>62</i>
RENDICONTO DECISIONALE	<i>63</i>
RENDICONTO GESTIONALE	<i>64</i>
STATO PATRIMONIALE	<i>65</i>
CONTO ECONOMICO	<i>66</i>
PROSPETTO RIEPILOGATIVO DELLE SPESE PER MISSIONI E PROGRAMMI	<i>67</i>

NOTA INTEGRATIVA

CONSIDERAZIONI INTRODUTTIVE

La Legge n. 133 del 6 agosto 2008 di conversione, con modificazioni, del D.L. 25 giugno 2008, n. 122, ha istituito l'ISPRA, "Istituto Superiore per la Protezione e la Ricerca Ambientale", che svolge le funzioni degli enti soppressi APAT, ICRAM e INFS.

La gestione finanziaria dell'Ente, si è svolta in base al Bilancio di Previsione, approvato con Deliberazione del Consiglio di Amministrazione n. 9/CA del 15 dicembre 2017 e trasmesso al Ministero dell'Ambiente e Tutela del Territorio e del Mare ed al Ministero dell'Economia e delle Finanze per la prescritta approvazione.

Il decreto n. 123 del 21 maggio 2010 del Ministro dell'Ambiente e della Tutela del Territorio e del Mare di concerto con il Ministro dell'Economia e delle Finanze ha dettato il Regolamento dell'ISPRA a norma dell'art. 28, comma 3 del D.L. 25 giugno 2008 n. 112 convertito, con modificazioni, dalla Legge 6 agosto 2008 n. 133.

All'art. 4 sono citati gli organi dell'Istituto che sono:

il Presidente;

il Consiglio d'Amministrazione;

il Consiglio Scientifico;

il Collegio dei Revisori dei Conti.

Con D.M. n. 356 del 9 dicembre 2013 registrato alla Corte dei Conti con n. 36703 il 19 dicembre 2013, è stato approvato lo Statuto dell'ISPRA. Il Bilancio è strutturato in 11 Centri di Responsabilità Amministrativa (CRA) ed è stato redatto in ottemperanza al D.P.R. del 27 febbraio 2003, n. 97.

Anche la gestione finanziaria dell'anno è stata caratterizzata da una rigorosa azione di contenimento delle risorse finanziarie dovuta all'esiguità delle risorse finanziarie che lo Stato ha destinato ad ISPRA, che, seppur nel 2018 abbiano registrato un incremento rispetto ai precedenti esercizi finanziari, hanno visto come primo obiettivo dell'Istituto la riduzione del deficit strutturale, garantendo, in ogni caso, la copertura finanziaria di tutte le spese obbligatorie ed assegnando ai CRA le somme avanzate dai Responsabili dei Centri di Responsabilità Amministrativa. La limitatezza delle risorse, oltre ad avere un impatto sulla gestione di competenza, ha condizionato pesantemente anche la gestione di cassa e comunque l'Istituto ha conseguito il pareggio di bilancio secondo quanto indicato all'art. 13, comma 1, della Legge 24 dicembre 2012 n. 243, che, in attuazione dell'art. 81 della Costituzione, stabilisce che "I bilanci delle amministrazioni pubbliche non territoriali che adottano la contabilità finanziaria si considerano in equilibrio quando, sia in fase di previsione che di rendiconto registrano un saldo non negativo in termini di competenza tra le entrate finali e le spese finali: ai fini della determinazione del saldo, l'avanzo di amministrazione può essere utilizzato, nella misura di quanto effettivamente realizzato, solo successivamente all'approvazione del rendiconto e comunque nel rispetto di eventuali condizioni e limiti previsti dalla Legge dello Stato".

L'Istituto, pertanto, ha comunque atteso ai compiti istituzionali previsti all'art. 2 del citato D.M. 123/2010 nei limiti delle proprie disponibilità e la gestione finanziaria, anche se tra notevoli difficoltà, è avvenuta all'insegna della più completa continuità.

In particolare, per quanto attiene il contributo ordinario posto a carico dello Stato, sono state iscritte in bilancio complessive risorse per euro 90.218.165,00 così determinate al momento della redazione del documento, sulla base dei dati ufficiali a disposizione dell'Ente.

Gli stanziamenti relativi alla programmazione delle attività, coerenti con gli indirizzi governativi, sono stati assegnati a 11 Centri di Responsabilità Amministrativa (denominati CRA).

Il rendiconto dell'esercizio finanziario 2018 è costituito da:

- conto del bilancio
- conto economico
- stato patrimoniale
- nota integrativa

Gli allegati sono costituiti da:

- situazione amministrativa
- relazione sulla gestione
- relazione del collegio dei revisori

Il conto del bilancio si articola in:

- rendiconto finanziario decisionale
- rendiconto finanziario gestionale

Il rendiconto finanziario decisionale si articola in Unità Previsionali di Base di I livello, come il preventivo finanziario decisionale; analogamente, il rendiconto finanziario gestionale si articola in capitoli come il preventivo finanziario gestionale.

Il conto economico dà dimostrazione dei risultati economici conseguiti nell'esercizio 2018.

Lo stato patrimoniale comprende le attività e le passività finanziarie e patrimoniali dell'Istituto: entrambi i documenti sono redatti secondo gli schemi allegati al D.P.R. n. 97/2003.

Per l'illustrazione delle voci relative al conto economico ed allo stato patrimoniale si rimanda ai paragrafi ad essi dedicati.

Le previsioni definitive di entrata in termini di competenza del Bilancio di Previsione 2018, al netto delle partite di giro, sono state le seguenti:

ENTRATE CORRENTI:	UPB 3° LIVELLO 2	
	– Entrate derivanti da trasferimenti correnti	91.250.444,85
	UPB 3° LIVELLO 3	
	– Altre entrate	20.858.099,24
ENTRATE IN CONTO CAPITALE:	UPB 3° LIVELLO 1	
	– Entrate per alienazione di beni patrimoniali e riscossioni di crediti	536.796,56
	UPB 3° LIVELLO 3	
	– Accensione di prestiti	15.000.000,00
ENTRATE PER PARTITE DI GIRO:	UPB 3° LIVELLO 4	
	– Entrate per partite di giro	31.681.457,80
	TOTALE	159.326.798,45
	– Avanzo di amministrazione 2017	3.850.956,53
TOTALE GENERALE ENTRATE		163.177.754,98

Si riportano di seguito gli aspetti salienti, intervenuti nel corso della gestione.

Il Bilancio di Previsione 2018 è stato redatto assumendo un contributo dello Stato di euro 90.218.165,00

A seguito dell'incremento del contributo ordinario, si è proceduto a redigere il Bilancio di Previsione 2018 di Istituto con il primo obiettivo di colmare il deficit strutturale riscontrato nei precedenti esercizi finanziari, garantendo la copertura di tutte le spese obbligatorie e ripartendo le somme sui diversi CRA, al fine di assicurare lo svolgimento delle competenze istituzionali di ISPRA anche in ambito SNPA.

Nonostante l'incremento del contributo ordinario, ha trovato conferma in una rigorosa azione di contenimento della spesa, già peraltro intrapresa nei precedenti esercizi finanziari, pur nel rispetto delle richieste di fabbisogno avanzate dai Responsabili dei Centri di Responsabilità Amministrativa; tale incremento, infatti, ha consentito di fronteggiare buona parte delle richieste formulate, tenuto conto delle priorità indicate dal Consiglio di Amministrazione.

Per quanto attiene alla situazione di cassa dell'Istituto, anche per l'esercizio 2018, così come avvenuto per il 2017, l'Istituto si è trovato nella necessità di ricorrere ad una anticipazione di cassa all'Istituto Cassiere. Si precisa come questa richiesta discenda dall'indisponibilità sul conto corrente, ad inizio anno, delle somme stanziare a titolo di contributo ordinario dalla Legge di Bilancio dello Stato. I tempi tecnici di trasferimento del contributo da parte del Ministero dell'Ambiente fanno sì, che all'inizio dell'esercizio finanziario, non sia presente la sufficiente disponibilità di cassa a copertura dei consistenti pagamenti del mese di gennaio (affitti, stipendi e oneri sociali relativi agli emolumenti di dicembre). Pertanto, a seguito della richiesta di anticipazione inoltrata all'Istituto Cassiere, così come previsto nella convenzione che ne regola i rapporti, si è provveduto già in fase di redazione del bilancio di previsione 2018, di assegnare al CRA C01 Direzione Generale in entrata, al capitolo 0950 "Debito con banche", e tra le spese, al capitolo 5900 "Restituzioni di anticipazioni bancarie", euro 15.000.000,00.

In considerazione dell'utilizzo di tale anticipazione, rideterminata in euro 10.009.716,08, è stato movimentato il capitolo di entrata 0950 denominato "Debito con banche" nell'ambito delle assegnazioni del CRA C01 Direzione, mentre, per la restituzione delle somme anticipate, è stato utilizzato il capitolo di uscita 5900 denominato "Restituzioni di anticipazioni bancarie". È stato inoltre assunto l'impegno per gli interessi sul capitolo 2500 "Interessi Passivi" del CRA C05 per un importo di euro 12.544,29 pagati nel corso del 2018, a seguito della comunicazione dell'Istituto cassiere che ne ha determinato l'ammontare, considerando esclusivamente gli importi effettivamente utilizzati come anticipazione.

Il DM n. 356 del 9 Dicembre 2013, di approvazione dello Statuto dell'Istituto, sancisce, all'art. 8, comma 2, che il Direttore Generale "provvede alle variazioni di bilancio corrispondenti a nuove entrate con vincolo di destinazione".

Con la Disposizione 207/18/DG del 16 marzo 2018, è stata redatta la prima variazione al Bilancio di Previsione 2018 che ha previsto complessive e maggiori entrate ed uscite in termini di competenza e cassa per euro 2.346.443,43.

Al fine di consentire la prosecuzione e l'avvio di attività derivanti da contratti e convenzioni, è stata redatta la seconda variazione al bilancio di previsione, approvata con Disposizione 361/18/DG del 7 maggio 2018, che ha previsto complessive e maggiori entrate ed uscite in termini di competenza e cassa per euro 1.465.314,36.

Con la Disposizione 449/18/DG del 6 giugno 2018, è stata redatta la terza variazione al Bilancio di Previsione 2018 che ha previsto complessive e maggiori entrate ed uscite in termini di competenza e cassa per euro 2.000.000,00.

Viste le necessità di programmazione derivanti dal perfezionamento di nuovi progetti/contratti/atti convenzionali, con la Disposizione 576/18/DG del 6 luglio 2018, è stata redatta la quarta variazione al Bilancio di Previsione 2018 per euro 2.411.402,60.

Con Delibera del Consiglio di Amministrazione n. 22/2018 del 3 settembre 2018 è stato disposto l'assestamento di bilancio che ha proposto maggiori entrate ed uscite in termini di competenza e cassa per euro 3.850.956,53, derivanti dall'avanzo Ispra pari a euro 1.038.330,35 e dall'avanzo derivante da progetti per euro 2.812.626,18; inoltre si è provveduto anche all'assegnazione di risorse ai CRA per un totale generale di euro 1.199.253,57.

Il verbale del Collegio dei Revisori dei Conti n. 31 del 3 settembre 2018, ha espresso il parere favorevole all'approvazione dell'assestamento 2018 e alla Relazione sulla quinta variazione al bilancio, disposta con la suindicata delibera.

La sesta variazione al bilancio 2018, adottata con Disposizione del Direttore Generale n. 844/18/DG del 18 ottobre 2018, ha recepito maggiori entrate ed uscite per euro 3.926.131,70.

Con la settima variazione al bilancio, adottata con Disposizione del Direttore Generale n. 929/18/DG del 20 novembre 2018, sono state registrate maggiori entrate ed uscite termini di competenza e di cassa per euro 24.435,19.

L'ottava variazione al bilancio, disposta con delibera del Presidente n. 5/2018 del 30 novembre 2018, ha determinato maggiori entrate e spese per euro 1.348.218,87.

Con la nona variazione, oggetto della Disposizione del Direttore Generale n. 957/18 del 30 novembre 2018, sono state recepite maggiori entrate ed uscite per euro 585.193,98.

In adempimento al D.L. 78/2010 (L. 122/10) ed al D.L. 112/2008 (L. 133/08) si è provveduto al versamento in conto entrata al Bilancio dello Stato dei seguenti importi:

- cap. 2660 "Somme per versamento al Bilancio dello Stato D.L. 78/10 (L. 122/10)"
euro 895.360,69 mandato n. 3468 del 23 ottobre dell'esercizio di riferimento;
- cap. 2670 "Somme per versamento al Bilancio dello Stato D.L. 112/08 (L. 133/08)"
euro 546.703,75 mandato n. 3469 del 23 ottobre dell'esercizio di riferimento.

Nel corso del 2018, il totale delle risorse impegnate al netto delle partite di giro è stato di euro 115.201.537,62 a dimostrazione del continuo sviluppo dell'attività dell'Ente.

I pagamenti effettuati in conto competenza ed al netto delle partite di giro, nell'esercizio finanziario 2018, ammontano ad euro 99.137.621,75, contro euro 94.196.258,38 del 2017.

In conto residui, al netto delle partite di giro, sono stati effettuati pagamenti per euro 10.414.342,01 contro 14.997.990,88 del 2017.

Pertanto il totale dei pagamenti al netto delle partite di giro, è risultato pari a euro 109.551.963,76.

I residui passivi, al netto delle partite di giro, risultano pari ad euro 26.957.564,83 contro euro 22.168.926,59 del 2017. Sono da imputare alle uscite correnti euro 24.691.009,35.

Per quanto riguarda la gestione dei residui attivi, l'importo al netto delle partite di giro è pari a euro 25.338.915,64 contro euro 27.928.587,74 del 2017. Sono da imputare alle entrate correnti euro 24.869.019,59.

In continuità con gli anni trascorsi è proseguita la consueta attività di monitoraggio dei residui volta al loro smaltimento, che quest'anno ha raggiunto una riduzione del 41,71% dei residui attivi e del 32,83% dei residui passivi, rispetto all'anno 2014.

Riaccertamento dei residui attivi:

Nell'ambito dell'esercizio 2018, l'importo iniziale di euro 28.663.771,22 comprese le partite di giro, è stato ridotto di euro 6.429.501,61 per riscossioni avvenute; la restante somma di euro 22.234.269,61 comprese le partite di giro, viene riaccertata per euro 17.030.994,96 vista la riduzione di residui attivi per euro 5.203.274,65. I residui attivi al termine dell'esercizio sono determinati in euro 26.350.951,28.

Riaccertamento dei residui passivi:

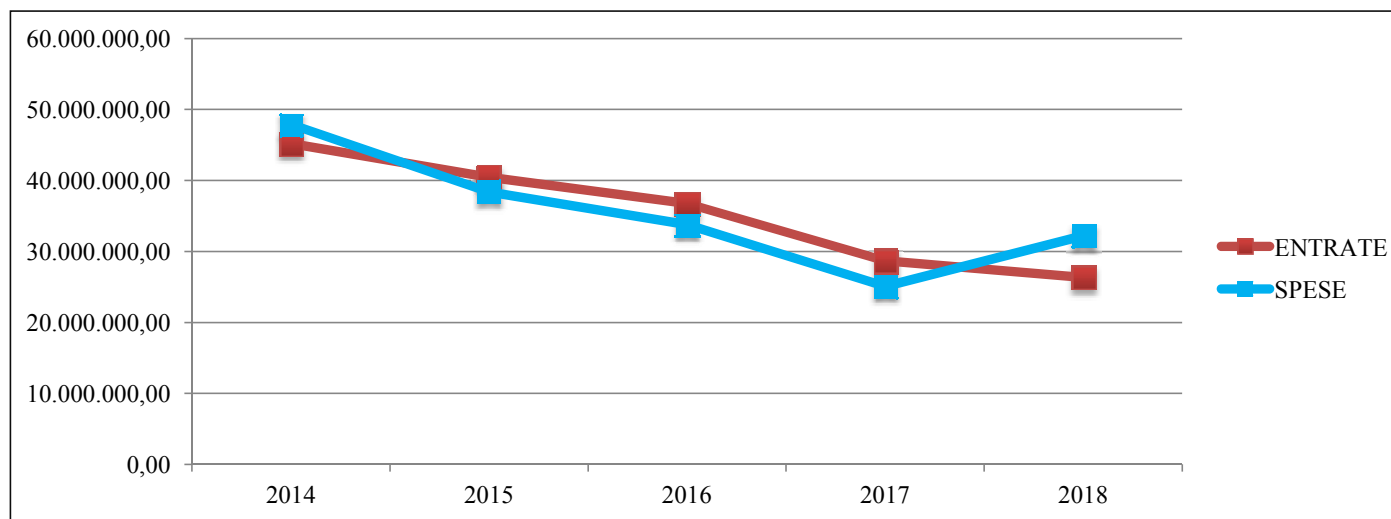
Nell'ambito dell'esercizio 2018, l'importo iniziale di euro 26.907.856,20 comprese le partite di giro, è stato ridotto di euro 14.177.740,06 per pagamenti avvenuti, la restante somma di euro 12.730.116,14 comprese le partite di giro, viene riaccertata per euro 11.864.224,70 vista la riduzione di residui passivi per euro 865.891,44. I residui passivi al termine dell'esercizio sono determinati in euro 32.187.212,30.

È vero, altresì, che lo smaltimento dei residui è rallentato dall'insufficiente disponibilità di cassa, sia sul versante dei residui passivi, poiché l'Istituto è impossibilitato a fronteggiare le uscite di cassa in tempi rapidi, sia sul versante dei residui attivi, poiché gli enti committenti erogano le risorse ad ISPRA, con notevole ritardo rispetto ai tempi stabiliti.

Si riporta di seguito, un grafico esplicativo dello smaltimento dei residui attivi e passivi, effettuato nel periodo 2014-2018

RESIDUI	31/12/2014	31/12/2015	31/12/2016	31/12/2017	31/12/2018
ENTRATE	45.205.103,59	40.473.514,73	36.757.620,86	28.663.771,22	26.350.951,28
(*)	-	-10,47%	-18,69%	-36,59%	-41,71%
SPESE	47.918.321,99	38.396.596,86	33.766.529,40	26.907.856,20	32.187.212,30
(*)	-	-5,29%	-29,53%	-43,85%	-32,83%

(*) variazione in percentuale rispetto al 31/12/2014



STANZIAMENTI DI SPESA:

Nella gestione dell'esercizio finanziario sono state osservate le seguenti disposizioni riguardanti il contenimento della spesa: la previsione iniziale della spesa per gli organi di amministrazione e controllo, imputata rispettivamente ai capitoli 1000 e 1010, è stata pari ad euro 228.000,00 ed euro 52.000,00.

Disposizioni riguardanti l'applicazione D.L. n. 78/2010 convertito nella Legge 30 luglio 2010 n.122:

si specifica, in merito alle spese per organismi collegiali, che il disposto dell'art. 6, comma 1, non si applica ad ISPRA a seguito del contenuto dell'art. 29, comma 7, del D.L. 4 luglio 2006 n. 223, convertito in Legge 12 agosto 2006 n. 248. Le disposizioni del citato articolo non sono state applicate agli organi di direzione, amministrazione e controllo.

Sono stati rispettati i limiti alla spesa previsti dal D.L. n. 78/2010, convertito nella Legge 30 luglio 2010 n. 122 e precisamente:

l'Ente è escluso dall'applicazione dell'art. 6, comma 7, del D.L. n. 78/2010 (limite di spesa per le consulenze).

Per quanto concerne l'art. 6 comma 8 del medesimo D.L., l'esclusione opera solo per le spese inerenti ai convegni. I limiti di spesa, sono operanti per le spese di pubblicità e rappresentanza per le quali è previsto un limite del 20% della spesa sostenuta nel 2009.

Le spese di pubblicità sostenute da ISPRA sono di natura istituzionale ed obbligatoria, perché relative alla pubblicazione dei bandi di gara sulla G.U., pertanto non è stato possibile apportare una riduzione oltre quanto previsto nel bilancio 2018. La riduzione di spesa, pari ad euro 48.000,00, determinata dalla differenza tra quanto impegnato nel 2009, pari ad euro 60.000,00, ed il limite previsto nell'esercizio 2018, pari ad euro 12.000,00, è stata versata in conto entrata al Bilancio dello Stato.

Per le spese di rappresentanza, il limite per l'esercizio 2018 è determinato in euro 1.000,00, pari al 20% della spesa sostenuta nell'esercizio 2009 di euro 5.000,00. La somma di euro 4.000,00, determinata dalla differenza tra quanto impegnato nel 2009 ed il limite calcolato nell'esercizio 2018, è stata versata in conto entrata al Bilancio dello Stato.

Per quanto concerne l'art. 6 comma 9, le spese di sponsorizzazione non sono previste in ISPRA.

È stato rispettato il limite posto dall'art. 6 comma 12 pari al 50% della spesa sostenuta nel 2009 per missioni in Italia e all'estero;

È stato rispettato il limite posto dall'art. 6 comma 13 pari al 50% della spesa sostenuta nel 2009 per spese per la formazione;

In merito all'art. 6 comma 14 per spese relative alla manutenzione ed il noleggio e l'esercizio di autovetture a seguito di quanto previsto dall'art. 15 del D.L. n. 66/2014, convertito nella Legge 89/2014, che ha ulteriormente novellato il comma 2 dell'art. 5 del D.L. 95/2012, convertito nella Legge 135/2012, prescrive che a decorrere dal 1 maggio 2014 non possono essere effettuate spese di ammontare superiore al 30% della spesa sostenuta nell'anno 2011, per l'acquisto, la manutenzione, il noleggio e l'esercizio di autovetture, nonché per l'acquisto di buoni taxi.

I citati versamenti sono stati effettuati entro il 30 ottobre 2018.

I limiti alla spesa per l'acquisto di mobili e arredi previsti dall'art. 1, commi 141 e 142, della Legge 24 dicembre 2012 n. 228 non si applicano più a partire dall'esercizio finanziario 2017 a seguito dell'entrata in vigore del D.L. n. 244 del 30 dicembre 2016, art. 13, comma 1. Nello specifico, non trovano più applicazione l'art. 1, comma 141, che prevedeva il limite del 20% della spesa sostenuta per l'acquisto di mobili e arredi in media negli anni 2010 e 2011, salvo che l'acquisto fosse funzionale alla riduzione delle spese connesse alla conduzione degli immobili e l'art. 1, comma 142, che prevedeva la restituzione delle somme derivanti dalle riduzioni di spesa di cui al comma 141 entro il 30 giugno di ciascun anno con imputazione al CRA C01, capitolo 2661 "Somme per il versamento al Bilancio dello Stato L. 228/12 e s.m.i."

La determinazione del limite di spesa sulla manutenzione ordinaria per l'anno 2018 è stata calcolata considerando il valore di mercato degli immobili in uso all'ISPRA pubblicati sul sito istituzionale dell'Agenzia del Demanio.

Detto limite di spesa è ridotto all'1% nel caso di esecuzione di interventi di sola manutenzione ordinaria.

Per gli immobili in locazione passiva, è ammessa la sola manutenzione ordinaria nella misura massima dell'1% del valore dell'immobile utilizzato.

Ciò premesso, il limite per la manutenzione ordinaria degli immobili ISPRA gravante sul cap. 1550, corrispondente all'1% del valore dei predetti immobili, è pari ad euro 919.067,51, comprese le manutenzioni ordinarie sugli immobili in concessione demaniale e di proprietà; nel rispetto di tale limite, le somme autorizzate sono state pari ad euro 597.290,16.

Monitoraggio spese per manutenzione di immobili ex art. 2, comma 618 Legge 24 dicembre 2007 n. 244

DATI IDENTIFICATIVI IMMOBILI			DATI ECONOMICI IMMOBILI			MONITORAGGIO	
INDIRIZZO	COMUNE	TITOLO GIURIDICO (proprietà, locazione, concessione demaniale, altro)	VALORE DI MERCATO	LIMITE DI SPESA per manutenzione ordinaria (cap. 1550)	LIMITE DI SPESA per manutenzione straordinaria	TOTALE LIMITE DI SPESA	TOTALE SOMME AUTORIZZATE CAP. 1550
Via Vitaliano Brancati, 48 e 60	Roma	locazione	€ 61.289.564,30	€ 612.895,64			
Viale Cesare Pavese, 305/313a	Roma	locazione	€ 8.517.034,10	€ 85.170,34			
Via Paolo di Dono, 3/a	Roma	locazione	€ 1.923.127,10	€ 19.231,27			
Lungotevere Gassmann	Roma	concessione demaniale					
Via di Castel Romano, 100/102	Roma	locazione	€ 8.338.176,40	€ 83.381,76			
Riviera San Nicolò, 54	Venezia	concessione demaniale	€ 2.076.490,00	€ 20.764,90	€ 20.764,90		
Campo San Provolo – Castello 4665 (mq 382)	Venezia	concessione demaniale	€ 1.913.170,00	€ 19.131,70	€ 19.131,70		
Laboratorio Mareografico - Castello, 5016/A	Venezia	concessione demaniale					
Osservatorio Mareografico - V.lo Nervesa della Battaglia, 3	Padova	concessione demaniale					
Località Brondolo - Chioggia	Chioggia (VE)	Concessione demanio comunale					
Piazzale dei Marmi – Terminal Crociera I piano (cat. A10)	Livorno	locazione					
Via Salvatore Puglisi, 9	Palermo	locazione	€ 352.417,70	€ 3.524,18	€ 3.524,18		
Complesso ex Roosevelt	Palermo	concessione demaniale					
Via Trazzera Marina	Capo d'Orlando (ME)	locazione	€ 64.849,90	€ 648,50	€ 648,50		
Ca' Fornacetta, 9	Ozzano dell'Emilia (BO)	proprietà	€ 7.431.921,60	€ 74.319,22	€ 74.319,22		
TOTALI			€ 91.906.751,10	€ 919.067,51	€ 118.388,50	€ 1.037.456,00	€ 597.290,16

Il limite per la manutenzione straordinaria gravante sul cap. 3260, relativo ai soli immobili in concessione demaniale e di proprietà, viene a corrispondere alla differenza tra il 2% del valore di tali immobili (euro 228.431,63) e quanto autorizzato per la manutenzione ordinaria (euro 114.215,82), cioè pari ad euro 114.215,81; le somme autorizzate sono state pari a zero.

Le predette limitazioni non si applicano nei confronti degli interventi obbligatori ai sensi del decreto legislativo 22 gennaio 2004, n. 42 recante il "Codice dei beni culturali e del paesaggio" e del decreto legislativo 9 aprile 2008, n. 81, concernente la sicurezza sui luoghi di lavoro, gravanti sul cap. 1551 denominato "Interventi sulle infrastrutture per adempimenti normativi in materia di sicurezza ed igiene dei luoghi di lavoro".

DATI IDENTIFICATIVI IMMOBILI			MONITORAGGIO MANUTENZIONE STRAORDINARIA			
INDIRIZZO	COMUNE	TITOLO GIURIDICO (proprietà, locazione, concessione demaniale, altro)	VALORE DI MERCATO	LIMITE DI SPESA per manutenzione ordinaria e straordinaria (pari al 2%)	TOTALE LIMITE DISPONIBILE PER MANUTENZIONE STRAORDINARIA (importo limite 2% - importo autorizzato per manutenzione ordinaria)	TOTALE SOMME AUTORIZZATE per manutenzione straordinaria
Lungotevere Gassmann	Roma	concessione demaniale				
Campo San Provolo – Castello 4665 (mq 382)	Venezia	concessione demaniale	€ 1.913.170,00	€ 38.263,40		
Riviera San Nicolò, 54	Venezia	concessione demaniale	€ 2.076.490,00	€ 41.529,80		
Osservatorio Mareografico - V.lo Nervesa della Battaglia, 3	Padova	concessione demaniale	€ 0,00	€ 0,00		
Ca' Fornacetta, 9	Ozzano dell'Emilia (BO)	Proprietà	€ 7.431.921,60	€ 148.638,43		
TOTALI			€ 11.421.581,60	€ 228.431,63	€ 114.215,81	€ 0,00

RISULTANZE DELL'ESERCIZIO 2018 IN TERMINI DI COMPETENZA

ENTRATE

In termini di competenza a fronte della previsione definitiva delle entrate pari a euro 159.326.798,45 sono stati assunti accertamenti al netto delle partite di giro per un totale di euro 120.321.747,57, oltre l'avanzo di amministrazione al 31 dicembre 2017 di euro 3.850.956,53.

L'articolazione delle entrate accertate è la seguente:

ENTRATE CORRENTI

euro

<u>UPB di 3° Livello 2</u>	Entrate derivanti da trasferimenti correnti	91.266.407,97
<u>UPB di 3° Livello 3</u>	Altre entrate	18.533.039,84
Totale entrate correnti		109.799.447,81

ENTRATE IN CONTO CAPITALE

<u>UPB di 3° Livello 1</u>	Entrate per alienazione di beni patrimoniali e riscossioni di crediti	512.583,68
<u>UPB di 3° Livello 3</u>	Accensione di prestiti	10.009.716,08
Totale entrate in conto capitale		10.522.299,76

TOTALE GENERALE **120.321.747,57**

Per quanto riguarda gli accertamenti delle entrate di competenza dell'esercizio 2018, si riportano di seguito, articolate per Unità Previsionali di Base, le principali voci di natura finanziaria e programmatica, che afferiscono ad attività inerenti convenzioni, contratti etc.

ENTRATE CORRENTI

Unità Previsionale di Base di 3° Livello 2

ENTRATE DERIVANTI DA TRASFERIMENTI CORRENTI:

Unità Previsionale di Base di 3° Livello 3

ALTRE ENTRATE

cap. 0080:

MINISTERO DELL'AMBIENTE E DELLA TUTELA DEL TERRITORIO E DEL MARE - ACCORDO DI COLLABORAZIONE ADEMPIMENTI LEGGE 03/05/16 N.79 - RATIFICA EMENDAMENTO DOHA - DISP. N.5/17 114.711,30

UNEP-MAP - PROGETTO INFO/RAC - POW2018-2019 - QUOTA A CARICO DELLO STATO DISP. 512/18 200.000,00

cap. 0120:

CNR-IGAG - CONVENZIONE ATTIVITÀ MICROZONAZIONE SISMICA AREE COLPITE DAL TERREMOTO - DISP. 143/17 78.045,47

MINISTERO DEGLI AFFARI ESTERI E DELLA COOPERAZIONE INTERNAZIONALE - COLLABORAZIONE AI FINI ADEMPIMENTI PREVISTI DALLA L.N.484/98 MODIFICATA DALLA L.N.193/03 DI RATIFICA ED ESECUZIONE - DISP. 324/17 40.000,00

MINISTERO DELL'AMBIENTE E DELLA TUTELA DEL TERRITORIO E DEL MARE - SUPPORTO TECNICO-SCIENTIFICO PER L'ATTUAZIONE DEL REGOLAMENTO N. 1907/2006 DEL PARLAMENTO EUROPEO REACH - ANNO 2018 - PR K0TCREAC 488.747,00

MINISTERO DELL'AMBIENTE E DELLA TUTELA DEL TERRITORIO E DEL MARE - COLLABORAZIONE ATTIVITÀ ATTUAZIONE PROTOCOLLO CARTAGENA SULLA BIOSICUREZZA E DIRETTIVA 2001/18/CE - DISP. 357/17 62.104,70

MINISTERO DELL'AMBIENTE E DELLA TUTELA DEL TERRITORIO E DEL MARE - CONVENZIONE PER SUPPORTO TECNICO SCIENTIFICO IN TEMA DI PREVENZIONE E LOTTA ALL'INQUINAMENTO IN MARE PER IDROCARBURI E SOSTANZE NOCIVE - DISP. 315/18 40.000,00

MINISTERO DELL'AMBIENTE E DELLA TUTELA DEL TERRITORIO E DEL MARE - SPECIE ESOTICHE INVASIVE - DISP. 344/18 71.003,45

MINISTERO DELL'AMBIENTE E DELLA TUTELA DEL TERRITORIO E DEL MARE - TRASFERIMENTO FONDI TARIFFE ISTRUTTORIE AIA - COMUNICAZIONE DVA. U.0003238.08/02/2018 - DISP. 1020/18	413.460,51
MINISTERO DELL'AMBIENTE E DELLA TUTELA DEL TERRITORIO E DEL MARE - NUOVE AREE MARINE PROTETTE 2 - DISP. 1516/2016	77.751,20
MINISTERO ECONOMIA E FINANZA - IGRUE - PROGETTO LAGOON REFRESH - COFINANZIAMENTO NAZIONALE FONDO DI ROTAZIONE - DISP. 789/18	104.353,80
REGIONE ABRUZZO - PIANO FAUNISTICO VENATORIO REGIONALE - DISP. 1757/16	61.935,84
REGIONE LAZIO - BARGAIN "LA BANQUETTE POSEIDONIA" - LAZIO INNOVA SPA - DISP. 643/18	74.961,35
<i>cap. 0130</i>	
ENI S.P.A. - PER ESECUZIONE ATTIVITÀ DI MONITORAGGIO AMBIENTALE OFFSHORE - CONTRATTI N. 2500020830/831/832 PROGETTO ASTRA P0011013 - 1^ fase 2018 - DISP. 1882/16	549.940,00
ENI S.P.A. - PER ESECUZIONE ATTIVITÀ DI MONITORAGGIO AMBIENTALE OFFSHORE - CONTRATTI N. 2500020830/831/832 PROGETTO ASTRA P0011013 - 2^ fase 2018 - DISP. 1882/16.	359.268,00
ENI S.P.A. - TERMINALE GNL ADRIATICO SRL - CONTRATTO ISPRA - ADRIATIC LNG (ALNG 08-07-06) PER L'ESECUZIONE DEL MONITORAGGIO DEL TERMINALE GNL DI PORTO VIRO E DELLA CONDOTTA DI COLLEGAMENTO ALLA TERRAFERMA - quota 1^fase 2018 - DISP. COMM. 1017/09, DISP. 2202/17	1.110.436,21
GESTIONE REGISTRO UE-ETS (ART. 28, COMMA1 D.LGS.30/2013) - RISCOSSIONE TARIFFE - DELIB 40/15/CA, DISP. 1645/16	221.203,00
INVITALIA S.P.A. - CONTRATTO ESECUZIONE ATTIVITÀ CARATTERIZZAZIONE INTEGRATIVA AREE EX ILVA -EX ITALSIDER DEL SIN BAGNOLI-COROGGIO - DISP. 171/18	215.895,15
TRANS ADRIATIC PIPELINE AG - TAP - ESPLETAMENTO ATTIVITÀ RIFERITE ALLE VERIFICHE DI OTTEMPERANZA ALLE PRESCRIZIONI DI CUI ALL'ART.2 DEL D.M. N. 223/2014 - DISP. 352/17	147.151,74
<i>cap. 0220:</i>	
ECOLABEL - RISCOSSIONE RILASCIO ISTRUTTORIE MARCHIO ECOLABEL	141.524,66
MINISTERO DELL'AMBIENTE E DELLA TUTELA DEL TERRITORIO E DEL MARE - TRASFERIMENTO FONDI RELATIVI ALLE TARIFFE CONTROLLI AIA - COMUNICAZIONE DVA.U.0003238.08/02/2018	1.990.409,86

MINISTERO DELL'AMBIENTE E DELLA TUTELA DEL TERRITORIO E DEL MARE - TRASFERIMENTO FONDI TARIFE SEVESO III - PERIODO 01/01 - 24/07/2017 - LETTERA MATTM DVA.U.0003007.06-02-2018	76.473,70
<i>cap. 0530:</i>	
CNR - ISTITUTO RICERCHE POPOLAZIONE E POLITICHE SOCIALI - FINANZIAMENTO II TRANCHE - GRANT AGREEMENT N. 710566 - DISP. 1415/16	64.375,00
CNRS FRANCIA - PROGETTO INDICIT - INDICATOR IMPACT TURTLES IMPLEMENTATION OF THE INDICATOR - DISP. 1919/17	36.550,50
COMMISSIONE EUROPEA - PROGETTO LIFE M.O.N.Z.A. - DISP. 1549/16	81.641,28
COMMISSIONE EUROPEA - CE-LIFE16- AQUILA a-LIFE "ACCOMPLYSH WESTERN MEDITERRANEAN BONELLI'S EAGLE RECOVERY BY WORKING TOGETHER FOR AN ELECTRICITY GRID SUITABLE FOR BIRDS" - DISP. 341/17	131.161,70
COMMISSIONE EUROPEA - LIFE MASTER ADAPT - LIFE15 CCA/IT/000061 - DISP. 1546/16	54.788,40
COMMISSIONE EUROPEA - PREFINANZIAMENTO PROGETTO LIFE17-PERDIX "ITALIAN GREY PARTRIDGE REINTRODUCTION" LIFE17 NAT/IT/000588	307.020,00
COMMISSIONE EUROPEA - PROGETTO ANCHOR - LIFE 17 GIE/IT/000562 - QUOTA ISPRA - DISP. 944/18	63.401,10
EEA - EUROPEAN ENVIRONMENT AGENCY - COPERNICUS LAND MONITORING SERVICES - DISP. 123/17	668.699,20
GISIG - GEOGRAPHICAL INFORMATION SYSTEMS INTERNATIONAL GROUP - PROGETTO EO4GEO - DISP. 147/18	53.694,00
UNITED NATIONS UNEP-MAP - PROGETTO INFO/RAC - POW 2018-2019 - DISP. 512/18	235.139,38
UNITED NATIONS UNOPS - PROGETTO ICAT - DISP. 748/18	375.711,40
UNIVERSITÀ BOKU DI VIENNA - PROGETTO PIANO CHINA-EUROPE WATER COOPERATION - PROGRAMMA HORIZON 2020 - DISP. 259/14, DISP. 128/18	53.718,11
UNIVERSITÀ DEGLI STUDI DI CAGLIARI - CONVENZIONE INTERPARTENARIALE PROGETTO "GESTIONE SOSTENIBILE DEI RIFIUTI E DEI REFLUI NEI PORTI - GRRINPORT" - DISP. 238/18	37.235,85
UNIVERSITÀ DEGLI STUDI DI GENOVA - CONVENZIONE INTERPARTENARIALE PROGETTO GESTIONE DEI REFLUI PER IL MIGLIORAMENTO DELLE ACQUE PORTUALI - GEREMIA - DISP. 237/18	70.116,45

UNIVERSITÀ DEGLI STUDI DI PALERMO - PROGETTO HARMONY ARMONIZZAZIONE ITALO-MALTESE - DISP. 255/18, DISP. 774/18	98.831,48
UNIVERSITÀ DEGLI STUDI DI PALERMO - PROGETTO HARMONY ARMONIZZAZIONE ITALO-MALTESE - INTERREG V/A ITALIA MALTA - DISP. 255/18 RIMODULATA DA DISP. 774/18	98.831,48
UNIVERSITÀ DI NAPOLI FEDERICO II - PROGRAMMA HORIZON 2020 - PROGETTO LANDSUPPORT - DISP. 257/18	69.859,99

Si riportano inoltre, ulteriori voci di natura finanziaria e programmatica evidenziate per capitolo:

<u>Proventi derivanti da certificazioni e controlli (cap. 0220) :</u>	2.304.187,90
<u>Interessi attivi relativi a mutui ed a prestiti al personale (cap. 0350) :</u>	20.635,62
<u>Recuperi e rimborsi di oneri per il personale (cap. 0450):</u>	75.023,46
<u>Rimborsi di spese per mensa (cap. 0460) :</u>	40.743,72
<u>Recuperi e rimborsi di spese per l'acquisto di beni di consumo e di servizi (cap. 0470):</u>	70.645,93
<u>Altre entrate eventuali (cap. 0510) :</u>	728.247,41
<u>Partecipazioni Enti Internazionali per contratti di associazione e ricerca (cap. 0530) :</u>	5.589.444,65

ENTRATE IN CONTO CAPITALE

Unità Previsionale di Base di 3° Livello 1

ENTRATE PER ALIENAZIONE DI BENI PATRIMONIALI E RISCOSSIONE DI CREDITI :

<u>Alienazione di apparecchi, macchine, attrezzature, automezzi, mobili (cap. 0660) :</u>	0,00
<u>Riscossioni di prestiti concessi a dipendenti (cap. 0770) :</u>	82.583,68
<u>Riscossione dal fondo di indennità di anzianità (cap. 0790) :</u>	380.000,00
Polizza INA	
<u>Riscossioni di crediti diversi (cap. 0760) :</u>	0,00
<u>TFS/TFR del personale trasferito da accantonare al fondo (cap. 0761):</u>	50.000,00

USCITE

In termini di competenza a fronte della previsione definitiva delle uscite al netto delle partite di giro, pari a euro 131.496.297,18 sono stati assunti impegni di spesa per un totale di euro 115.201.537,62.

L'articolazione delle uscite impegnate è la seguente:

USCITE CORRENTI

		euro
UPB di 3° Livello 1	Funzionamento	91.408.395,31
UPB di 3° Livello 2	Interventi diversi	9.091.037,51
UPB di 3° Livello 3	Oneri comuni	0,00
UPB di 3° Livello 4	Trattamenti di quiescenza integrativi e sostitutivi	15.000,00
UPB di 3° Livello 5	Accantonamento a fondi rischi ed oneri	0,00
		<hr/>
Totale uscite correnti		100.514.432,82

USCITE IN CONTO CAPITALE

UPB di 3° Livello 1	Investimenti	4.677.388,72
UPB di 3° Livello 2	Oneri Comuni	10.009.716,08
UPB di 3° Livello 3	Accantonamenti per uscite future	0,00
UPB di 3° Livello 4	Accantonamento per ripristino investimenti	0,00
		<hr/>
Totale uscite in conto capitale		14.687.104,80

TOTALE GENERALE **115.201.537,62**

Per la parte relativa alle uscite, la tipologia delle spese è così costituita:

tra le uscite correnti relative al personale si registrano euro 75.961.706,33 per le spese di personale in servizio, di cui 41.386.348,45 per stipendi ed altri assegni fissi al personale a ruolo, (cap. 1100) euro 14.588.515,71 per gli oneri previdenziali ed assistenziali a carico dell'Ente (cap. 1131) ed euro, 400.000,00 per benefici di natura assistenziale e sociale, (cap. 2200).

Nell'ambito delle previsioni definitive nel capitolo 1080 denominato "Spese per personale derivanti da contenzioso", sono stati assunti impegni pari ad euro 665.200,00, hanno inciso i riconoscimenti giudiziali delle anzianità di servizio svolto dal personale afferente i livelli I-III nei periodi contrattuali a tempo determinato.

In merito al capitolo 1100 "Stipendi ed altri assegni fissi al personale a ruolo", l'importo impegnato a regime in euro 41.386.348,45 è da riferirsi soprattutto al rinnovo contrattuale ed ai relativi arretrati previsti dal CCNL 2016-2018 entrato in vigore nella primavera 2018. Ulteriore incremento delle partite stipendiali, a regime, è da riferirsi alle progressioni di livello ex art.54 del CCNL EPR ed alla corresponsione dei relativi arretrati per l'anno 2017. Sul medesimo capitolo hanno inciso anche le stabilizzazioni del personale a tempo determinato concretizzatesi nel mese di dicembre 2018.

L'importo impegnato del capitolo 1110 "Stipendi ed altri assegni fissi al personale a tempo determinato", pari a euro 2.583.469,44 è stato calcolato al fine di mantenere i livelli occupazionali del personale a T.D. ed in coerenza con le attività dei progetti in corso.

Si ricorda inoltre, che tale determinazione può avvenire solo a chiusura dell'anno di riferimento e sulla base delle regole stabilite dal M.E.F. in corso di perfezionamento.

Per il capitolo 1131 "Oneri previdenziali ed assistenziali a carico dell'Ente per dipendenti", l'importo impegnato al termine dell'anno è pari a euro 14.588,515,71 in linea con il fabbisogno dell'esercizio precedente si rileva la consistenza dell'importo a seguito dei maggiori pagamenti sul capitolo relativo agli stipendi, di cui si è fatto cenno in precedenza.

Relativamente al capitolo 1150 "Somme per il finanziamento del trattamento accessorio del personale a T.I.", l'importo impegnato è stato pari a euro 10.878,728,00, sono stati effettuati pagamenti in conto competenza per euro 10.565.193,41 e pagamenti in conto residui per euro 115.836,97, per un totale generale di pagamenti pari a euro 10.681.030,38. Si ricorda, tuttavia, in proposito che, l'ammontare definitivo delle risorse dei capitoli destinati al trattamento accessorio, potrà essere determinato solo a conclusione delle procedure di approvazione dei relativi fondi di contrattazione.

Per quanto attiene al capitolo 1170 "Somme per il finanziamento del trattamento accessorio del personale a T.D." l'importo impegnato è stato pari a euro 554.218,01.

Riguardo al capitolo 4240 "Versamenti al fondo indennità di anzianità", lo stanziamento assegnato pari ad euro 2.100.000,00, è stato impegnato e pagato in conto competenza per 2.099.900,00. Si tratta di un accantonamento nuovamente consistente dopo tre anni finanziari caratterizzati da accantonamenti esigui. Se da un lato le risorse stanziare anche nel corrente anno non completano l'esigenza del maturato dal personale dipendente nello stesso periodo, va sottolineato, tuttavia, come d'altra parte non si sia proceduto ad alcun disaccantonamento (tranne nel caso della polizza nominativa) attingendo direttamente dalle risorse dell'Istituto per far fronte alle liquidazioni TFR/TFS da erogare in corso di esercizio.

Infine, in merito al capitolo 5000 "Indennità al personale cessato dal servizio", lo stanziamento assegnato pari ad euro 2.751.201,14, riflette l'esigenza di cassa per l'erogazione delle rate di liquidazione al personale cessato in ossequio alla normativa vigente ed in relazione alle scadenze ivi contemplate.

In particolare tra le uscite in conto capitale relative al personale si registrano: impegni per euro 2.713.620,42 per indennità di anzianità al personale cessato dal servizio e pagamenti totali per euro 2.512.221,14, di cui euro 54.543,72 per accredito polizza riscossa da Generali ex Agensud (da non considerarsi a carico dell'Istituto e da non considerarsi indennità di anzianità). Euro 2.479.891,94 sono stati pagati in c/competenza, ed euro 32.329,20 sono stati pagati in c/residui.

Tra le spese di funzionamento delle sedi ISPRA nell'ambito delle assegnazioni del CRA C05 tra le spese sostenute, si segnalano: euro 5.200.007,18 per i contratti di locazione cap. 1670, euro 1.050.611,20 per utenze al cap. 1680, euro 600.859,26 per spese di pulizia e disinfestazione dei locali cap. 1690, euro 595.179,13 per guardiania al cap. 1700; euro 106.123,69 per spese di assicurazioni nucleari e convenzionali cap. 1720, euro 131.707,01 per spese relative a facchinaggio trasporti nucleari e convenzionali al cap. 1750.

Al riguardo nel rilevare una complessiva conferma degli importi dell'anno precedente, merita di essere segnalato il dato riferito al servizio di guardiania il cui ammontare risulta contratto di oltre il 35% rispetto all'esercizio precedente in virtù della riorganizzazione del servizio posto a base della nuova gara che ha portato in corso d'anno alla sottoscrizione del nuovo contratto.

Il capitolo 2600 "Imposte, tasse e tributi vari", ha previsto spese per euro 4.516.252,51 euro per imposte e tasse.

RISULTANZE DELL'ESERCIZIO 2018 IN TERMINI DI CASSA

ENTRATE

In termini di cassa la previsione definitiva è stata di euro 121.747.545,27 al netto delle partite di giro.

Il fondo di cassa al 31 dicembre 2017 è stato pari a euro 2.095.041,51.

A fine esercizio 2018, il fondo di cassa passa a euro 10.470.044,29 con un incremento di euro 8.375.002,78.

A fronte di tali previsioni, le riscossioni complessive effettuate nell'esercizio 2018, al netto di quelle relative alle partite di giro, ammontano a euro 117.713.099,62 di cui euro 111.330.944,85 in conto competenza ed euro 6.382.154,77 in conto residui.

USCITE

Nell'esercizio 2018 i pagamenti complessivamente effettuati, al netto di quelli relativi alle partite di giro, ammontano a euro 109.551.963,76.

I pagamenti sono così composti:

99.137.621,75 euro da pagamenti sull'esercizio di competenza (86.467.425,75 euro per uscite correnti e 12.670.196,00 euro per uscite in conto capitale).

10.414.342,01 euro da pagamenti sulla gestione dei residui (9.889.668,05 euro per uscite correnti e 524.673,96 euro per uscite in conto capitale).

Gli stessi dati sono così sintetizzati per UPB di spesa:

UPB	DENOMINAZIONE	Competenza	Residui	TOTALE
UPB di 3° Livello 1	Funzionamento	79.889.142,13	8.604.236,05	88.493.378,18
UPB di 3° Livello 2	Interventi diversi	6.578.283,62	1.285.432,00	7.863.715,62
UPB di 3° Livello 3	Oneri comuni	0,00	0,00	0,00
UPB di 3° Livello 4	Trattamenti di quiescenza integrativi e	0,00	0,00	0,00
UPB di 3° Livello 5	Accantonamento a fondi rischi ed oneri	0,00	0,00	0,00
	Totale uscite correnti	86.467.425,75	9.889.668,05	96.357.093,80
UPB di 3° Livello 1	Investimenti	2.660.479,92	524.673,96	3.185.153,88
UPB di 3° Livello 2	Oneri Comuni	10.009.716,08	0,00	10.009.716,08
UPB di 3° Livello 3	Accantonamenti per uscite future	0,00	0,00	0,00
UPB di 3° Livello 4	Accantonamento per ripristino	0,00	0,00	0,00
	Totale uscite in conto capitale	12.670.196,00	524.673,96	13.194.869,96
	TOTALI	99.137.621,75	10.414.342,01	109.551.963,76

RIACCERTAMENTO DEI RESIDUI ATTIVI E PASSIVI

Nel corso dell'anno si sono verificate riduzioni di residui attivi per euro 5.203.274,65, comprensive delle partite di giro.

Le rettifiche dei residui attivi sono così costituite:

UPB di 3° Livello 2	Entrate derivanti da trasferimenti correnti	3.894.644,69
UPB di 3° Livello 3	Altre entrate	1.303.675,36
	Totale variazioni sulle entrate correnti	5.198.320,05
UPB di 3° Livello 1	Entrate per alienazione di beni patrimoniali e riscossioni di crediti	0,00
	Totale variazioni sulle entrate in conto capitale	0,00
	Totale variazioni sulle entrate, al netto delle partite di giro	5.198.320,05
UPB di 3° livello 1	Entrate aventi natura di partite di giro	4.954,60
	Totale variazioni sulle entrate, aventi natura partite di giro	4.954,60
	TOTALE	5.203.274,65

Sul fronte delle spese 2018 si sono verificate riduzioni di residui passivi, rispetto alla determinazione iniziale, per 865.891,44 euro, comprensive delle partite di giro.

Dette rettifiche dei residui passivi sono così costituite:

		euro
UPB di 3° Livello 1	Funzionamento	662.514,59
UPB di 3° Livello 2	Interventi diversi	132.471,84
UPB di 3° Livello 3	Oneri comuni	0,00
UPB di 3° Livello 4	Trattamenti di quiescenza integrativi e sostitutivi	0,00
UPB di 3° Livello 5	Accantonamento a fondi rischi ed oneri	0,00
Totale variazioni sulle uscite correnti		794.986,43
UPB di 3° Livello 1	Investimenti	65.949,19
UPB di 3° Livello 2	Oneri Comuni	0,00
UPB di 3° Livello 3	Accantonamenti per uscite future	0,00
UPB di 3° Livello 4	Accantonamento per ripristino investimenti	0,00
Totale variazioni sulle uscite conto capitale		65.949,19
Totale variazioni sulle uscite, al netto delle partite di giro		860.935,62
UPB di 3° livello 1	Uscite aventi natura di partite di giro	4.955,82
Totale variazioni sulle uscite, aventi natura di partite di giro		4.955,82
TOTALE		865.891,44

Di conseguenza l'avanzo di amministrazione risulta così formato:

		euro
– Entrate accertate		146.904.325,18 +
– Avanzo di amministrazione al 31/12/2017		3.850.956,53 +
– Rettifiche di residui passivi		865.891,44 +
– Impegni assunti		141.784.115,23 -
– Rettifiche di residui attivi		5.203.274,65 -
TOTALE		4.633.783,27

SITUAZIONE AMMINISTRATIVA

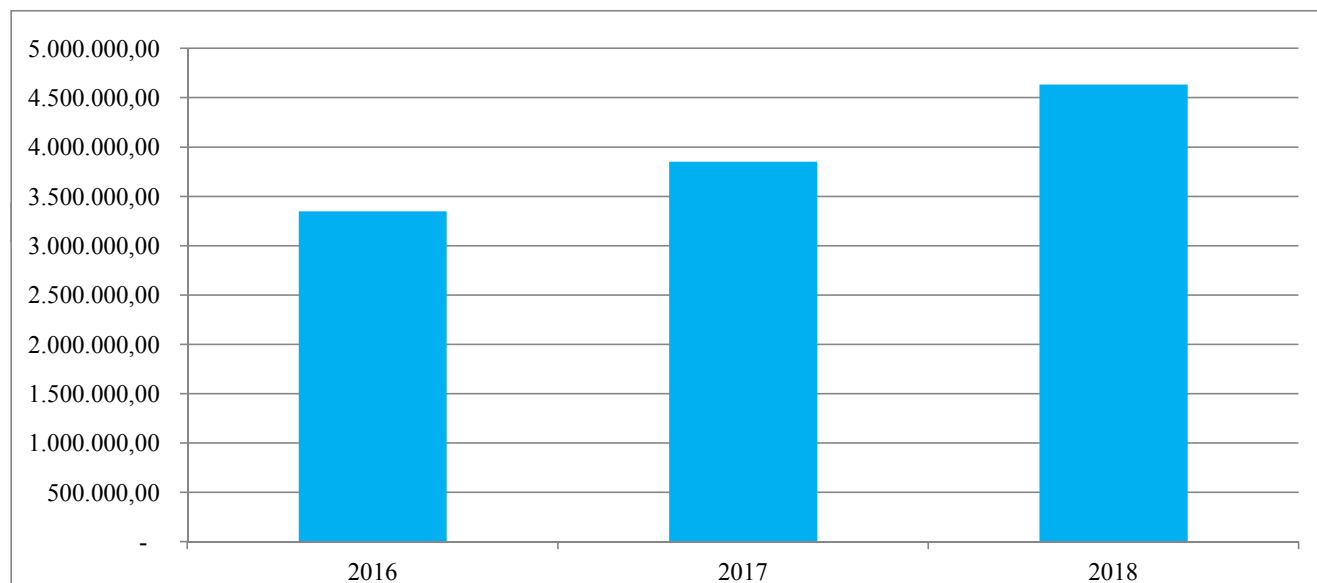
Fondo iniziale di cassa			2.095.041,51
Riscossioni:	sulla competenza	137.584.368,86	
	sui residui	6.429.501,61	
			144.013.870,47
Pagamenti:	sulla competenza	121.461.127,63	
	sui residui	14.177.740,06	
			135.638.867,69
Consistenza della cassa alla fine dell'esercizio			10.470.044,29
Residui attivi:	degli esercizi precedenti	17.030.994,96	
	dell'esercizio	9.319.956,32	
			26.350.951,28
Residui passivi:	degli esercizi precedenti	11.864.224,70	
	dell'esercizio	20.322.987,60	
			32.187.212,30
Avanzo di amministrazione alla fine dell'esercizio			4.633.783,27
Avanzo vincolato per progetti assegnato in fase di previsione:			-650.342,24
Avanzo da distribuire:			3.983.441,03
di cui:			
Avanzo libero		3.030.266,30	
Avanzo vincolato ai progetti da assegnare		953.174,73	

ANALISI PER INDICI:

Andamento dell'Avanzo di amministrazione nel triennio 2016 - 2018

Esercizi finanziari	31/12/2016	31/12/2017	31/12/2018
Avanzo amministrazione	3.347.960,57	3.850.956,53	4.633.783,27
(*)		15,02%	38,41%

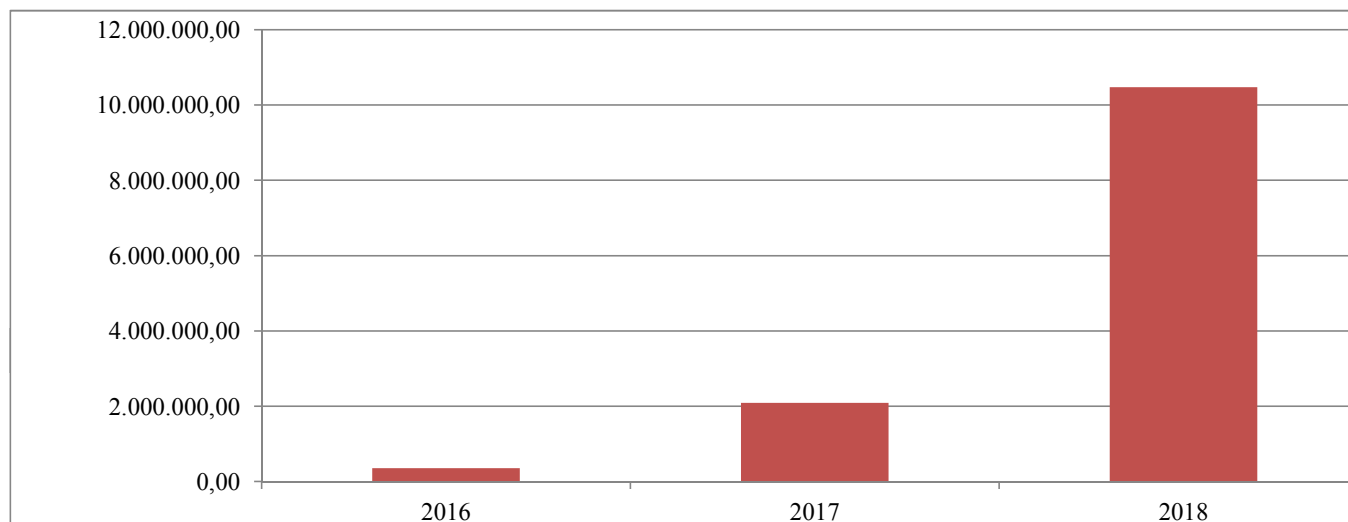
(*) variazione % rispetto all'anno 2016



Andamento fondo Cassa nel triennio 2016 - 2018

Esercizi finanziari	31/12/2016	31/12/2017	31/12/2018
Fondo Cassa	356.869,11	2.095.041,51	10.470.044,29
(*)		487,06%	2833,86%

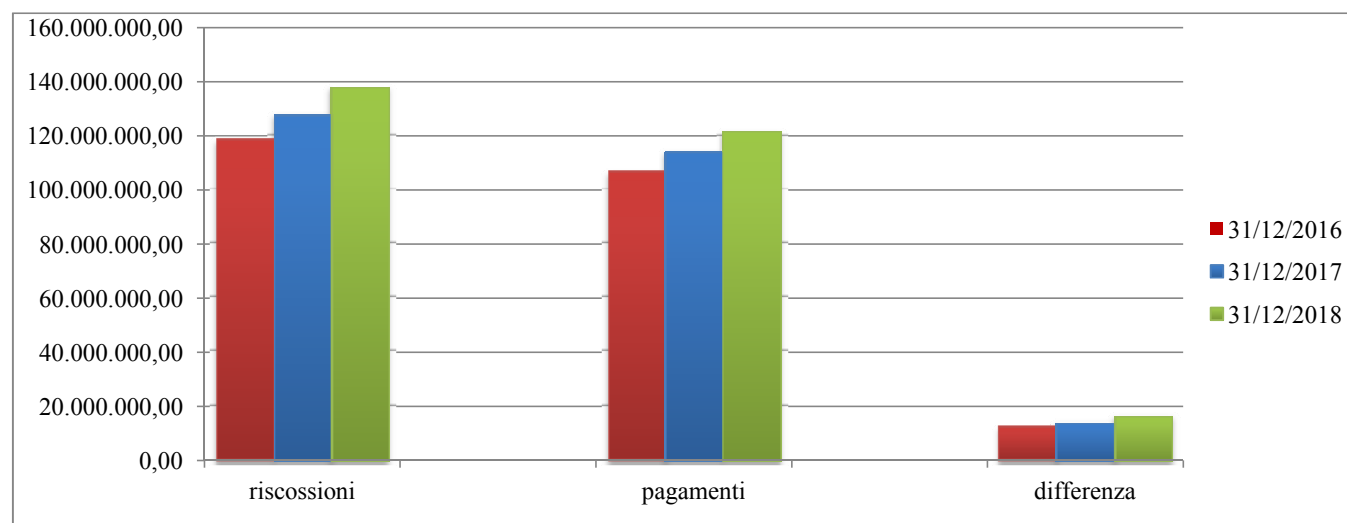
(*) variazione % rispetto all'anno 2016



Andamento di Cassa nel triennio 2016 - 2018

<i>Gestione di Cassa</i>	31/12/2016	31/12/2017	31/12/2018
Riscossioni su accertamenti di competenza	118.068.075,56	127.564.756,04	137.584.368,86
(*)		8,04%	16,53%
Pagamenti su impegni di competenza	106.232.872,18	113.695.876,96	121.461.127,63
(*)		7,03%	14,33%
Differenza tra riscossioni e pagamenti	11.835.203,38	13.868.879,08	16.123.241,23
(*)		17,18%	36,23%

(*) variazione in percentuale rispetto all'anno 2016

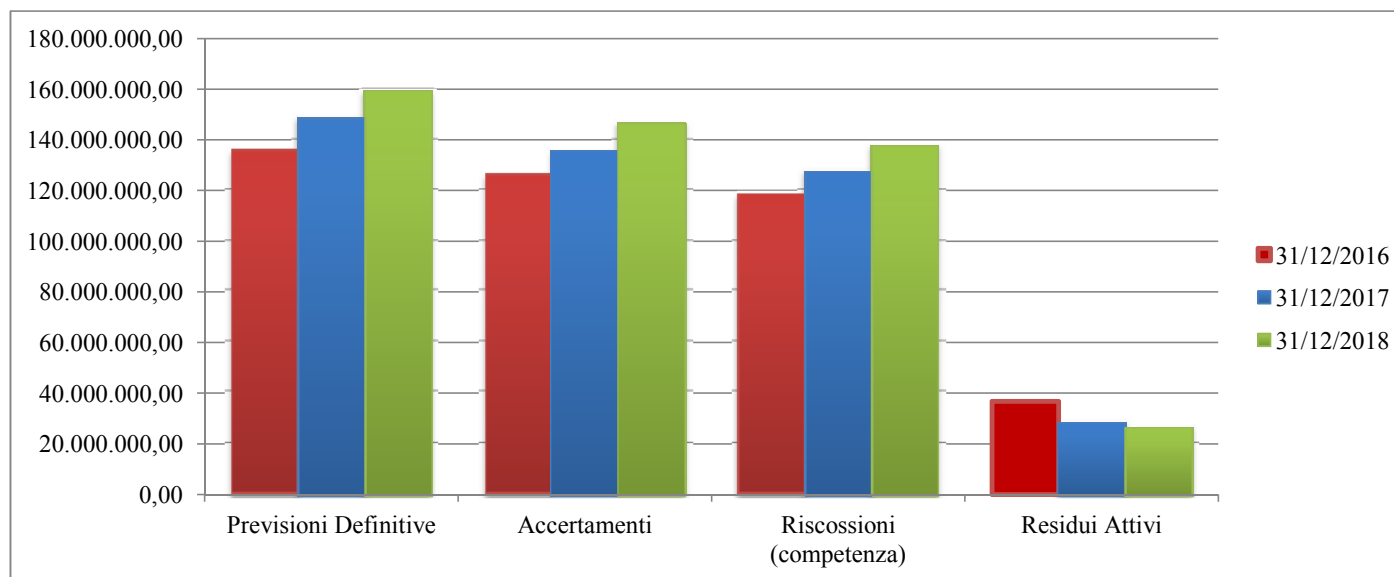


ANALISI TOTALE GENERALE ENTRATE - GESTIONE COMPETENZA E RESIDUI

	31/12/2016	%	31/12/2017	%	31/12/2018
Previsioni Definitive	135.288.226,07	9,95%	148.751.689,44	17,77%	159.326.798,45
Accertamenti	125.877.513,88	7,70%	135.572.512,66	16,70%	146.904.325,18
Riscossioni (competenza)	118.068.075,56	8,04%	127.564.756,04	16,53%	137.584.368,86
Residui Attivi	36.757.620,86	-22,02%	28.663.771,22	-28,31%	26.350.951,28

(incluse le partite di giro)

(*) variazione in percentuale rispetto all'anno 2016

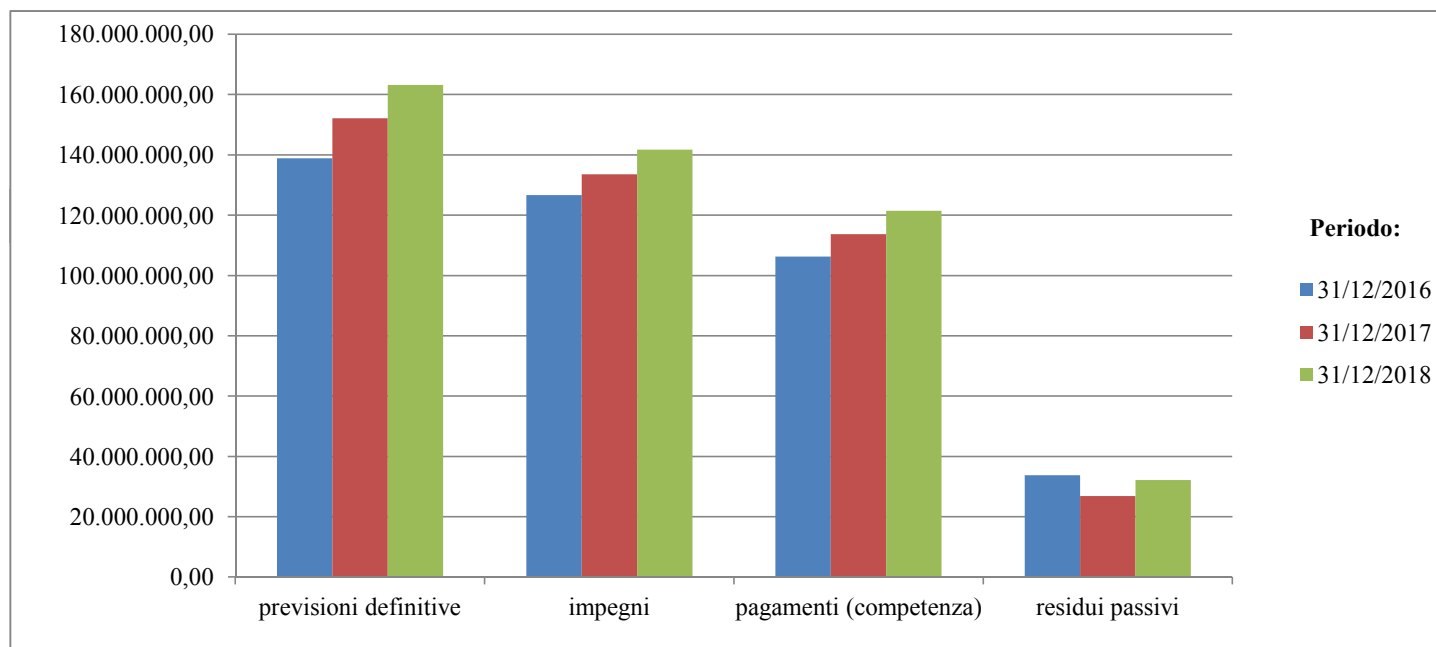


ANALISI TOTALE GENERALE USCITE - GESTIONE DELLA COMPETENZA E DEI RESIDUI

	31/12/2016	%	31/12/2017	%	31/12/2018
Previsioni Definitive	138.853.868,84	9,54%	152.099.650,01	17,52%	163.177.754,98
Impegni	126.697.796,76	5,41%	133.554.477,97	11,91%	141.784.115,23
Pagamenti (competenza)	106.232.872,18	7,03%	113.695.876,96	14,33%	121.461.127,63
Residui passivi	33.766.529,40	-20,31%	26.907.856,20	-4,68%	32.187.212,30

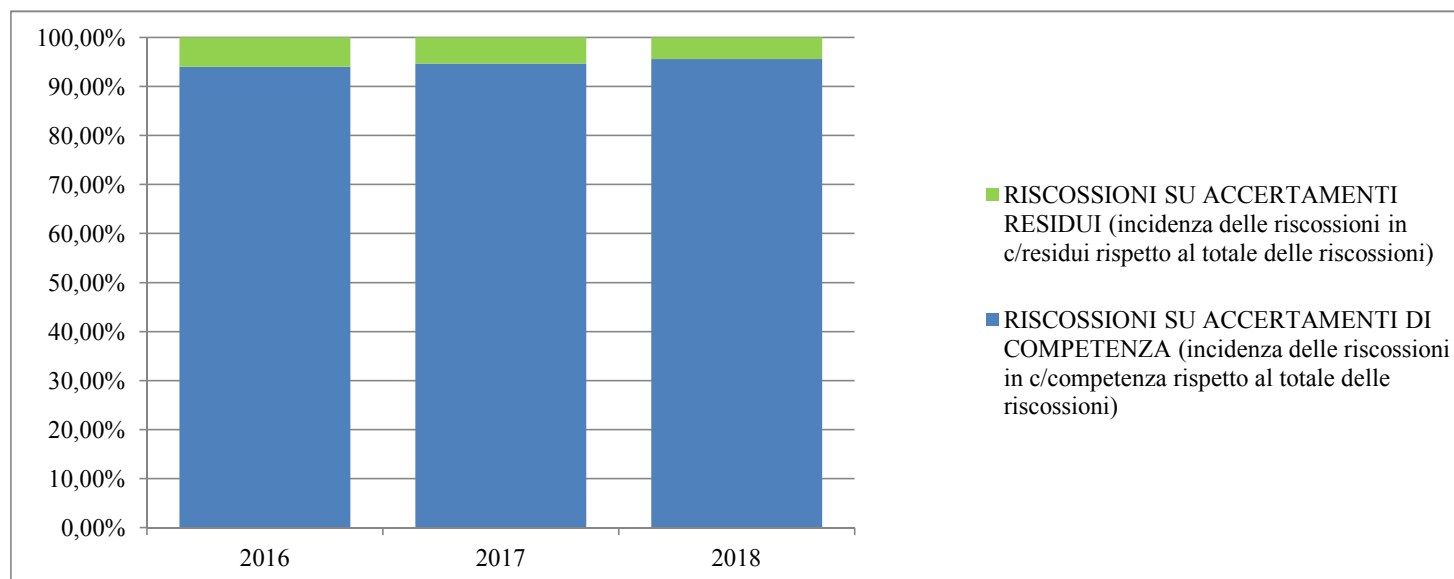
(incluse le partite di giro)

(*) variazione in percentuale rispetto all'anno 2016



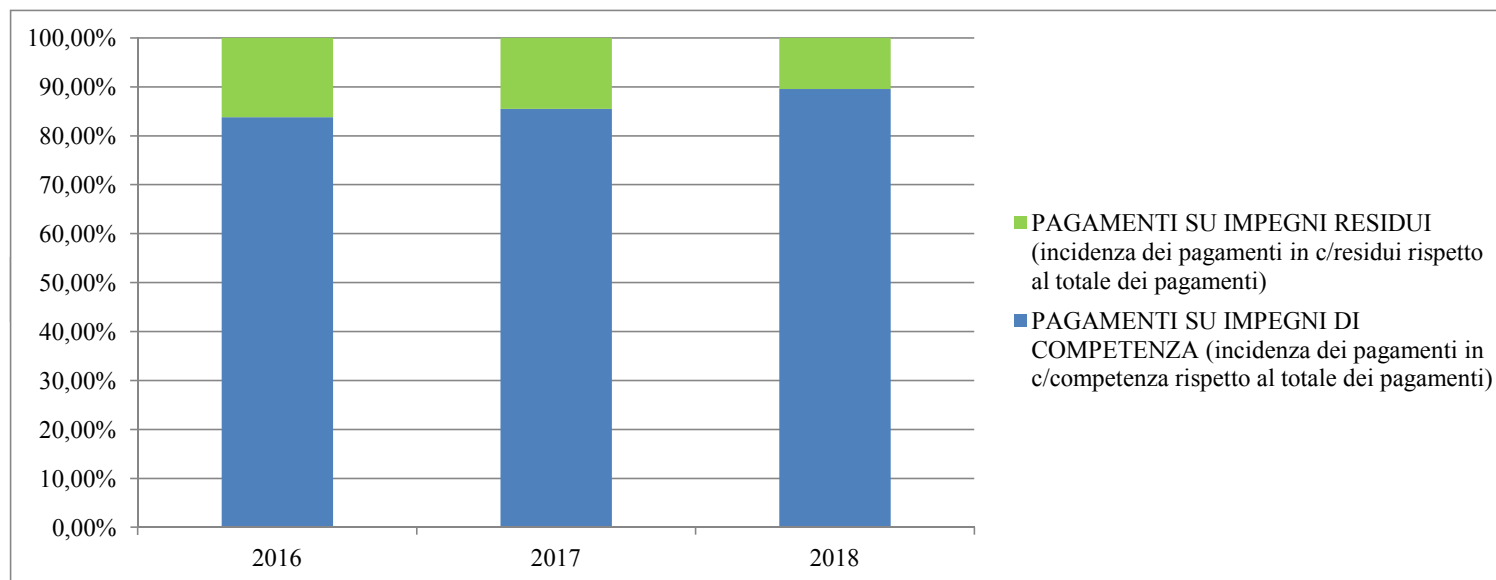
ANALISI DELLE RISCOSSIONI

	2016	2017	2018
RISCOSSIONI SU ACCERTAMENTI DI COMPETENZA (incidenza delle riscossioni in c/competenza rispetto al totale delle riscossioni)	94,00%	94,66%	95,54%
RISCOSSIONI SU ACCERTAMENTI RESIDUI (incidenza delle riscossioni in c/residui rispetto al totale delle riscossioni)	6,00%	5,34%	4,46%



ANALISI DEI PAGAMENTI

	2016	2017	2018
PAGAMENTI SU IMPEGNI DI COMPETENZA (incidenza dei pagamenti in c/competenza rispetto al totale dei pagamenti)	83,82%	85,47%	89,55%
PAGAMENTI SU IMPEGNI RESIDUI (incidenza dei pagamenti in c/residui rispetto al totale dei pagamenti)	16,18%	14,53%	10,45%



SITUAZIONE DEL PERSONALE

(evoluzione nel periodo 31/12/2017 - 01/01/2018 - 31/12/2018)

Alla data del 31 dicembre 2017 risultavano in servizio presso ISPRA i seguenti dipendenti:

Personale a Tempo Indeterminato:

n.	12	Dirigenti	(di cui uno fuori ruolo e Direttore Generale INGV e ad esclusione di n.2 Dirigenti in aspettativa senza assegni per incarico Dirigenziale I Fascia)
n.		Dipendenti	
n.	20	livello	I
n.	148	livello	II
n.	421	livello	III
n.	139	livello	IV
n.	138	livello	V
n.	121	livello	VI
n.	126	livello	VII
n.	13	livello	VIII
n.	1.126	Totale	

n. **1.138** Totale dipendenti a tempo indeterminato, compresi i Dirigenti

Personale a Tempo Determinato:

n.	14	Dirigenti	(ad inclusione di n. 2 Dirigenti in aspettativa senza assegni per incarico Dirigenziale I Fascia e dimissioni dall'incarico di un Dirigente II Fascia)
n.		Dipendenti	
n.	44	livello	III
n.	18	livello	VI
n.	62	Totale	

n. **76** Totale dipendenti a tempo determinato, compresi i Dirigenti, escluso il Direttore Generale

n. **1.214** Totale dipendenti compresi i Dirigenti in servizio al termine dell'esercizio precedente escluso il Direttore Generale

La situazione del personale a T.I. si è modificata a seguito degli effetti delle progressioni di livello, effettuate nell'anno 2018, ma aventi decorrenza giuridica ed economica 1 gennaio 2017 oltre all'aggiornamento dei dati di assunzione al 1 gennaio 2018. La situazione dei dipendenti a Tempo Determinato è mutata in relazione alle cessazioni intervenute. Si riporta di seguito la situazione del personale aggiornata ripartita per livello.

Personale a Tempo Indeterminato:

n.	12 Dirigenti		(di cui uno fuori ruolo e Direttore Generale INGV e ad esclusione di n.2 Dirigenti in aspettativa senza assegni per incarico Dirigenziale I Fascia)
n.	20	livello	I
n.	148	livello	II
n.	422	livello	III
n.	153	livello	IV
n.	149	livello	V
n.	120	livello	VI
n.	112	livello	VII
n.	5	livello	VIII
n.	1.129	Totale	
n.	1.141	Totale dipendenti a tempo indeterminato, compresi i Dirigenti	

Personale a Tempo Determinato:

n.	14 Dirigenti		(inclusi 2 Dirigenti di II Fascia con incarico di I Fascia)
n.	43	livello	III
n.	18	livello	VI
n.	61	Totale	
n.	75	Totale dipendenti a tempo determinato, compresi i Dirigenti, escluso il Direttore Generale	

Durante l'anno sono state registrate diverse assunzioni e cessazioni, che hanno determinato ulteriori modifiche.

Riepilogando, alla data del 31 Dicembre 2018, risultavano in servizio presso l'Ispra n.1.165 unità, a seguito degli effetti delle cessazioni dal servizio, per mobilità, per dimissioni volontarie, assunzioni delle procedure di stabilizzazione e del Piano di Fabbisogno 2015-2018, così suddivise:

Personale Tempo Indeterminato:

n.	11 Dirigenti	(di cui uno fuori ruolo e Direttore Generale INGV e ad esclusione di n.2 Dirigenti in aspettativa senza assegni per incarico Dirigenziale I Fascia)	
	Dipendenti		
n.	17	livello	I
n.	136	livello	II
n.	447	livello	III
n.	148	livello	IV
n.	148	livello	V
n.	136	livello	VI
n.	109	livello	VII
n.	13	livello	VIII
n.	1.154	Totale	
n.	1.165	Totale dipendenti a tempo indeterminato, compresi i Dirigenti	

Personale Tempo Determinato:

n.	14 Dirigenti	(ad inclusione di n.2 Dirigenti in aspettativa senza assegni per incarico Dirigenziale I Fascia e dimissioni dall'incarico di un Dirigente II Fascia).	
n.	25	livello	III
n.	7	livello	VI
n.	32	Totale	
	46	Totale dipendenti a tempo determinato, compresi i Dirigenti, escluso il Direttore Generale	

Riepilogando, il personale dell'Istituto, ad esclusione del Direttore Generale, al 31 dicembre 2018, risulta così composto:

- n. **1.211** Unità così suddivise:
- n. 25 Dirigenti di cui 14 a tempo determinato
- n. 32 Dipendenti a tempo determinato
- n. 1.154 Dipendenti a tempo indeterminato
di cui 24 unità di personale comandato presso altre amministrazioni
non sono attivi comandi provenienti da altre amministrazioni

CRITERI DI AMMORTAMENTO

Il valore da ammortizzare è pari al valore d'iscrizione del bene nell'inventario comprensivo di IVA.

Il periodo di ammortamento corrisponde alla vita utile del bene da ammortizzare (periodo durante il quale, il bene fornisce utilità economica all'Istituto) ed è dipendente da fattori di natura fisica (grado di usura, costi di manutenzione) ed economica (progresso tecnologico).

I criteri di ripartizione dell'ammortamento servono a garantire una suddivisione sistematica del valore del bene in più esercizi, in funzione della vita utile dello stesso. Nello specifico il criterio adottato, prevede un ammortamento pari al 50% della quota annuale per il primo esercizio e l'applicazione totale dell'aliquota per gli esercizi successivi, fino all'ammortamento totale del valore di iscrizione.

Le quote e i relativi periodi di ammortamento, suddivisi per categoria merceologica, sono riportati nella seguente tabella:

CATEGORIA BENI	CAP.	QUOTA %	Periodo amm. (anni)
Impianti per attività di ricerca	3200	15%	8
Apparecchi e strumenti	3210 – 3310	15%	8
Macchine	3210	5%	21
Attrezzature	3210	15%	8
Calcolatori ed acquisizione dati	3210 - 3310 - 3720	25%	5
Mobili per impieghi speciali di laboratorio	3210	10%	11
Mobili ed arredi per ufficio	3240 – 3300	10%	11
Acquisto di software (di proprietà dell'Amministrazione)	3250	20%	6
Mezzi di trasporto speciali	3290	10%	11
Mezzi di trasporto convenzionali	3290	20%	6
Macchine per ufficio	3300	20%	6
Elettrodomestici – Attrezzature bar, mensa	3300	5%	21
Materiale bibliografico	3230	5%	21
Manutenzioni straordinarie immobili	3260	2%	51
Miglioramenti fondiari (terreni)	3270	-	-

SITUAZIONE PATRIMONIALE

Nel prospetto della parte attiva dello Stato Patrimoniale 2018, l'importo dei crediti ammonta ad euro 26.435 mila, con una riduzione di circa euro 2.436 mila rispetto all'anno precedente, da imputarsi essenzialmente alla riscossione di crediti di anni precedenti ed in parte allo stralcio a seguito delle operazioni di riaccertamento dei residui.

Tra le immobilizzazioni finanziarie si registra un incremento del credito verso le Assicurazioni Generali per le polizze a copertura delle liquidazioni dei dipendenti. Tale aumento è dovuto all'accantonamento di una maggior quota da parte dell'Ispra e dalla rivalutazione riconosciuta sugli importi già accantonati da parte dell'istituto assicurativo.

Nel prospetto della parte passiva dello Stato Patrimoniale, si registra un incremento del patrimonio netto pari a 5 milioni di euro, per effetto del risultato positivo del conto economico; si rimandano le osservazioni al paragrafo del conto economico

Il valore del trattamento di fine rapporto ha subito un incremento di euro 2.369 mila, per effetto dell'accantonamento annuale al netto delle liquidazioni erogate durante l'anno.

Nel Fondo rischi e oneri futuri sono state accantonate le somme necessarie al pagamento delle spese per contenzioso per cause pendenti in cui l'Istituto potrebbe risultare soccombente, nonché gli oneri futuri dovuti alla corresponsione degli arretrati per il salario accessorio da erogare ai dipendenti.

Il debito verso i fornitori rileva un decremento di circa 561 mila euro rispetto all'anno precedente.

Si riportano in dettaglio le singole voci, precisando che gli scostamenti dagli importi indicati sul prospetto dello Stato Patrimoniale e Conto Economico sono dovuti agli arrotondamenti:

STATO PATRIMONIALE ATTIVO

B) IMMOBILIZZAZIONI

Si rappresentano schematicamente le movimentazioni intervenute nel corso dell'esercizio 2018 precisando che nelle colonne "Incrementi dell'anno" è riportato il valore relativo alle fatture passive pervenute nell'esercizio 2018. Tali importi sono allineati con le risultanze dell'inventario.

I. IMMOBILIZZAZIONI IMMATERIALI

4 - Concessioni, licenze, marchi e diritti simili

Capitoli	Totale al 31/12/2017	Incrementi dell'anno	Radiazioni	Ammortamento dell'anno	Totale al 31/12/2018
3250	1.475,95	0,00	0,00	983,90	492,05
	1.475,95	0,00	0,00	983,90	492,05
				Tot. BI.4	492,05
				TOTALE I	492,05

II. IMMOBILIZZAZIONI MATERIALI

1 - Terreni e fabbricati

Capitoli	Totale al 31/12/2017	Incrementi dell'anno	Radiazioni	Ammortamento dell'anno	Totale al 31/12/2018
3260	9.675.883,54	0,00	0,00	297.972,74	9.377.910,80
3270	7.089.494,46	0,00	0,00	0,00	7.089.494,46
	16.765.378,00	0,00	0,00	297.972,74	16.467.405,26
				Tot. BII.1	16.467.405,26

2 - Impianti e macchinari

Capitoli	Totale al 31/12/2017	Incrementi dell'anno	Radiazioni	Ammortamento dell'anno	Totale al 31/12/2018
3720	53.693,57	0,00	0,00	31.774,73	21.918,84
	53.693,57	0,00	0,00	31.774,73	21.918,84
				Tot. BII.2	21.918,84

3 - Attrezzature industriali e commerciali

Capitoli	Totale al 31/12/2017	Incrementi dell'anno	Radiazioni	Ammortamento dell'anno	Totale al 31/12/2018
3210	3.870.202,02	649.616,86	-1.012,16	1.315.956,94	3.202.849,78
3240	0,00	0,00	0,00	0,00	-
	3.870.202,02	649.616,86	-1.012,16	1.315.956,94	3.202.849,78
				Tot. BII.3	3.202.849,78

4 - Automezzi e motomezzi

Capitoli	Totale al 31/12/2017	Incrementi dell'anno	Radiazioni	Ammortamento dell'anno	Totale al 31/12/2018
3290	53.160,42	0,00	0,00	20.765,52	32.394,90
	53.160,42	0,00	0,00	20.765,52	32.394,90
				Tot. BII.4	32.394,90

7 - Altri beni

Capitoli	Totale al 31/12/2017	Incrementi dell'anno	Radiazioni	Ammortamento dell'anno	Totale al 31/12/2018
3230	4.133.246,22	33.882,35	0,00	436.039,74	3.731.088,83
3280	332.566,15	0,00	0,00	0,00	332.566,15
3300	679.338,44	19.500,21	-6.443,00	148.090,16	544.305,49
3310	0,00	0,00	0,00	0,00	0,00
	5.145.150,81	53.382,56	-6.443,00	584.129,90	4.607.960,47
				Tot. BII.7	4.607.960,47
				TOTALE II	24.332.529,25

III. IMMOBILIZZAZIONI FINANZIARIE

2 - Crediti

d) - Verso altri

Si riporta il valore delle polizze INA per il 2018 che presenta un incremento rispetto al 2017 di circa 2.414 mila euro.

Tot. BIII.2d	26.849.311,78
TOTALE III	26.849.311,78
TOTALE IMMOBILIZZAZIONI B)	51.182.333,08

C) ATTIVO CIRCOLANTE

I. RIMANENZE

4) - Prodotti finiti e merci 7.965,80

Si riporta il valore delle rimanenze di magazzino al termine dell'esercizio.

Tot. CI.4	7.965,80
------------------	-----------------

TOTALE I	7.965,80
-----------------	-----------------

II. CREDITI

1) - Crediti verso utenti, clienti, ecc.

Sono valorizzati i totali generali per capitolo, relativi ai residui attivi, come da rendiconto finanziario.

Capitolo	Descrizione	Residui 2018
0120	Ricerche e servizi commissionati da amministrazioni pubbliche	9.168.152,95
0130	Ricerche e servizi commissionati da soggetti privati	946.092,03
0160	Proventi derivanti dalla prestazione di servizi tecnici e di ricerca	1.691.713,00
0190	Proventi derivanti da certificazioni, controlli di sicurezza e protezione sanitaria e ambientali	61.562,22
0220	Proventi derivanti da certificazioni e controlli	59.165,01
0530	Partecipazioni enti internazionali per contratti di associazione e ricerca	4.149.319,20
7040	Rimborso di somme pagate per conto terzi (iva)	244.233,35
Totale 1)	Crediti verso utenti, clienti, ecc.	16.320.237,76

4) - Crediti verso lo Stato ed altri soggetti pubblici

Capitolo	Descrizione	Residui 2018
0050	Contributi a carico dello Stato	302,00
0080	Altri finanziamenti da parte dello stato	1.043.761,12
0090	Finanziamenti da parte delle regioni	96.667,90
0100	Contributi e concorsi erogati da altri enti pubblici	5.576.007,46
0110	Finanziamenti dei comuni e delle province	0,00
7000	Ritenute erariali	3.956,48
7010	Ritenute previdenziali ed assistenziali	18.445,51
Totale 4)	Crediti verso lo Stato ed altri soggetti pubblici	6.739.140,47

5) - Crediti verso altri

Viene contabilizzato, tra l'altro, l'importo effettivo del credito verso i dipendenti per prestiti concessi dall' Ente.

Capitolo	Descrizione	Residui 2018
0430	Altri recuperi e rimborsi diversi	0,00
0440	Recupero per assenze dal servizio dei pubbl. dipend. Art. 71 Comma 1 Legge 133/08	8.365,51
0450	Recuperi e rimborsi di oneri per il personale	214.576,75
0460	Rimborsi di spese per mensa	27.091,57
0470	Recuperi e rimborsi di spese per l' acquisto di beni di consumo e di servizi	4.864,88
0500	Proventi vari o straordinari	3.823,66
0510	Altre entrate eventuali	181.417,18
0550	Rimborsi per personale in comando presso altre amministrazioni	1.636.137,15
0761	TFS/TFR del personale trasferito da accantonare al fondo	256.867,94
7030	Trattenute per conto di terzi	98.600,00
7050	Partite in sospeso	646.800,30
	Totale parziale	3.078.544,94
	Crediti verso dipendenti per prestiti	297.848,50
Totale 5)	Crediti verso altri	3.376.393,44
	TOTALE II	26.435.771,67

IV. DISPONIBILITÀ LIQUIDE

1) - Depositi bancari e postali

Il saldo del conto bancario coincide con le movimentazioni dei mandati e reversali dell'anno.

Totale 1)	Depositi bancari e postali	10.470.044,29
	TOTALE IV	10.470.044,29
TOTALE ATTIVO CIRCOLANTE (C)		36.913.781,76
TOTALE ATTIVO		88.096.114,84

STATO PATRIMONIALE PASSIVO

A) PATRIMONIO NETTO

Il patrimonio netto ha subito un incremento per effetto del risultato economico negativo.

VIII. Avanzi (Disavanzi) economici portati a nuovo	3.500.324,54
IX. Avanzo (Disavanzo) economico d'esercizio	4.965.374,75
TOTALE PATRIMONIO NETTO (A)	8.465.699,29

B) CONTRIBUTI IN CONTO CAPITALE

3) - Contributi in natura

Nei contributi in natura sono rappresentate le donazioni e gli scambi che hanno accresciuto il patrimonio librario. L'importo è rettificato dall'ammortamento.

Totale 3)	Contributi in natura	225.878,08
------------------	-----------------------------	-------------------

TOTALE CONTRIBUTI IN CONTO CAPITALE (B)	225.878,08
--	-------------------

C) FONDI PER RISCHI ED ONERI FUTURI

1) - Per trattamento di quiescenza ed obblighi simili

Nel fondo è stato iscritto l'ammontare dell'accantonamento obbligatorio per il personale aderente al Fondo di previdenza complementare "PERSEO SIRIO".

Totale 1)	Per trattamento di quiescenza ed obblighi simili	36.783,01
------------------	---	------------------

3) - Per altri rischi ed oneri futuri

Si accantonano le somme che presumibilmente dovranno essere versate per effetto di sentenze negative per cause verso l'Istituto, a cui si aggiungono i costi per oneri futuri relativi al pagamento del saldo salario accessorio.

Totale 3)	Per altri oneri e rischi futuri	3.945.976,01
------------------	--	---------------------

TOTALE FONDI RISCHI E ONERI FUTURI (C)	3.982.759,02
---	---------------------

D) TRATTAMENTO DI FINE RAPPORTO DI LAVORO SUBORDINATO	66.367.792,82
--	----------------------

Sono state erogate liquidazioni per euro 2.512.221,14.

Il valore del T.F.S. è fornito dal Servizio Gestione Economica del Personale.

E) RESIDUI PASSIVI CON SEPARATA INDICAZIONE, PER CIASCUNA VOCE DEI CREDITI, DEGLI IMPORTI ESIGIBILI ENTRO L'ESERCIZIO SUCCESSIVO

5) - Debiti verso fornitori

Il conto espone il debito per fatture da pagare, comprendenti sia quelle dell'anno che quelle degli esercizi precedenti, nonché il debito a seguito dei costi che l'Ente dovrà affrontare in adempimento della convenzione con RFI, pari ad euro 1.820.000,00.

Totale 5)	Debiti verso fornitori	3.824.338,16
------------------	-------------------------------	---------------------

8) - Debiti tributari

Capitolo	Descrizione	Residui 2018
7040	Somme pagate per conto terzi	89.632,91

Totale 8)	Debiti tributari	89.632,91
------------------	-------------------------	------------------

9) - Debiti verso Istituti di previdenza e sicurezza sociale

Capitolo	Descrizione	Residui 2018
7010	Ritenute previdenziali ed assistenziali	723.425,11

Totale 9)	Debiti verso Istituti di previdenza e sicurezza sociale	723.425,11
------------------	--	-------------------

11) - Debiti verso lo Stato ed altri soggetti pubblici

Capitolo	Descrizione	Residui 2018
7000	Ritenute erariali	1.953.393,37

Totale 11)	Debiti verso lo Stato ed altri soggetti pubblici	1.953.393,37
-------------------	---	---------------------

12) - Debiti diversi

Il conto rileva le somme rimaste da pagare per impegni assunti sui capitoli 7030 e 7050.

Capitolo	Descrizione	Residui 2018
7030	Trattenute per conto di terzi	731.704,76
7050	Partite in sospeso	1.731.491,32
2120	Assegni di ricerca	0,00
Totale 12)	Debiti diversi	2.463.196,08
TOTALE DEBITI (E)		9.053.985,63

F) RATEI E RISCONTI

2) - Risconti passivi

Non si registrano risconti passivi.

Totale 2)	Risconti passivi	0,00
TOTALE RATEI E RISCONTI (F)		0,00
TOTALE PASSIVO E NETTO		88.096.114,84

CONTO ECONOMICO

Il Conto Economico è stato redatto in ottemperanza a quanto previsto dall'art. 41 del D.P.R. 97/2003. Analogamente agli scorsi anni, i ricavi sono quindi rappresentati in modo prevalente dagli accertamenti dell'anno, a cui si aggiungono i rendimenti delle polizze INA accese a tutela del T.F.S./T.F.R. dei dipendenti e gli interessi sui prestiti che l'Ispra ha concesso ai propri dipendenti.

Il valore della produzione ha registrato un incremento di circa 11.450 mila euro dovuto essenzialmente all'aumento del contributo ordinario dell'Istituto per circa 10 milioni di euro, unitamente ai maggiori ricavi derivanti dalla stipula di contratti/convenzioni attive.

Tra i costi sono state contabilizzate le fatture passive pervenute durante l'esercizio, le spese di personale in base all'effettiva uscita finanziaria e gli ammortamenti calcolati in base alle aliquote riportate nel paragrafo "Criteri di ammortamento" che costituisce parte integrante della nota illustrativa.

Per il 2018 si registra un lieve incremento del totale dei costi per circa 319 mila euro, dovuto ad un aumento della voce "salari e stipendi" a seguito del pagamento del salario accessorio e dalla corresponsione del trattamento di fine servizio, per circa 219 mila euro. L'aumento dei costi è stato in parte compensato dal decremento della voce relativa agli oneri sociali per circa 962 mila euro.

Inoltre non si è proceduto ad ulteriori accantonamenti al Fondo rischi e oneri futuri, il cui ammontare è capiente rispetto alle necessità di pagamento di sentenze avverse e per la corresponsione di emolumenti accessori al personale.

Nonostante il lieve incremento dei costi; anche per il 2018, è stata comunque operata, una rigorosa politica di costante controllo e razionalizzazione dei costi, finalizzata al contenimento delle spese, ciò ha permesso maggiori ricavi rispetto ai costi per circa 14.560 mila euro, in aumento rispetto al 2017 di circa 11.130 mila euro.

Tra le partite straordinarie si rilevano le insussistenze dell'attivo per rettifiche in diminuzione dei residui attivi, effettuate a seguito delle consuete operazioni di monitoraggio dei residui.

Per i motivi suesposti, al termine dell'esercizio finanziario 2018, si registra un avanzo economico di 4.965 mila euro con un aumento di 16.813 mila euro rispetto all'anno precedente che riportava un disavanzo di circa 11.847 mila euro.

Si passa all'esame delle singole voci:

A) VALORE DELLA PRODUZIONE

1) - Proventi e corrispettivi per la produzione delle prestazioni e/o servizi

Capitolo	Descrizione	Accertamenti 2018
0120	Ricerche e servizi commissionati da amministrazioni pubbliche	5.575.391,77
0130	Ricerche e servizi commissionati da soggetti privati	2.978.674,15
0200	Realizzi per cessioni di materiali vari	20.500,00
0220	Proventi derivanti da certificazioni e controlli	2.304.187,90
0530	Partecipazioni enti internazionali per contratti di associazione e ricerca	5.589.444,65
Totale 1)	Proventi e corrispettivi per la produzione delle prestazioni e/o servizi	16.468.198,47

2) variazione delle rimanenze dei prodotti in corso di lavorazione, semilavorati e finiti:

Non ci sono incrementi da rilevare. 0,00

Totale 2)	Variazioni delle rimanenze dei prodotti in corso di lavorazione, semilavorati e finiti	0,00
------------------	---	-------------

5) - Altri ricavi e proventi, con separata indicazione dei contributi di competenza dell'esercizio

a) - In conto esercizio

In questa voce viene contabilizzato il contributo dello Stato e di altri enti pubblici.

Capitolo	Descrizione	Accertamenti 2018
0050	Contributi a carico dello stato	90.218.165,00
0080	Altri finanziamenti da parte dello stato	1.048.242,97
0100	Contributi e concorsi erogati da altri enti pubblici	0,00
Totale a)	In conto esercizio	91.266.407,97

b) - Altri ricavi e proventi

Si fa riferimento, oltre ai ricavi dovuti a recuperi sugli emolumenti al personale, anche al rimborso per stipendi al personale in posizione di comando presso altri enti. Si rettifica inoltre il Fondo rischi e oneri per minor fabbisogno.

Capitolo	Descrizione	Accertamenti 2018
0430	Altri recuperi e rimborsi diversi	0,00
0440	Recuperi per assenze dal servizio dei pubblici dipendenti art. 71 comma 1 Legge 133/08	65.000,00
0450	Recuperi e rimborsi di oneri per il personale	75.023,46
0460	Rimborsi di spese per mensa	40.743,72
0470	Recuperi e rimborsi di spese per l'acquisto di beni di consumo e di servizi	70.645,93
0510	Altre entrate eventuali	728.247,41
0520	Rimborsi assicurazioni	19.170,00
0550	Rimborsi per personale in comando	1.045.375,23
0761	TFS/TFR del personale trasferito da accantonare al Fondo indennità di anzianità	50.000,00
	Rettifica del Fondo rischi e oneri futuri	499.331,47
	Totale	2.593.537,22
Totale b)	Altri ricavi e proventi	2.593.537,22
Totale	Altri ricavi e proventi con separata indicazione dei contributi di competenza dell'esercizio	93.859.945,19
Totale valore della produzione (A)		110.328.143,66

B) COSTI DELLA PRODUZIONE

6) - Costi per materie prime, sussidiarie, consumo e merci

Si riporta il valore del conto, con il dettaglio dei capitoli relativi agli impegni a cui sono collegate le fatture pervenute nel 2018.

Capitolo	Descrizione	
1530	Spese per l'acquisto di materiale di consumo	
1650	Spese per l'acquisto di materiale per disegni, stampati e cancelleria	
1730	Indumenti e accessori protettivi per norme di sicurezza sul lavoro e indumenti convenzionali	
Totale 6)	Costi per materie prime, sussidiarie, consumo e merci	625.713,34

7) - Costi per servizi

Si riporta il valore del conto, con il dettaglio dei capitoli relativi agli impegni a cui sono collegate le fatture pervenute nel 2018.

Capitolo	Descrizione	
1000	Compensi, indennità e rimborsi ai componenti gli organi collegiali di amministrazione	
1010	Compensi, indennità, rimborsi, ai componenti il collegio dei revisori	
1180	Indennità di rimborso spese di trasporto per missioni in Italia	
1181	Spese di missioni di ispezione, verifica, controlli e monitoraggi	
1182	Spese di missione derivanti da obblighi internazionali	
1183	Spese di missione derivanti dall'attuazione di programmi U.E.	
1184	Spese per missioni derivanti da obblighi contrattuali con soggetti privati	
1190	Indennità di rimborso spese di trasporto per missioni all'estero	
1210	Spese trasporto del personale per e dai centri	
1220	Funzionamento servizi mensa	
1250	Personale comandato da altre amministrazioni	
1260	Corsi per il personale e partecipazione alle spese per corsi indetti da enti, istituzioni ed amministrazioni varie	
1261	Formazione al personale su norme anticorruzione	
1280	Spesa per la concessione di buoni pasto al personale	
1290	Compensi per docenze a dipendenti	

Capitolo	Descrizione
1132	Oneri previdenziali ed assistenziali a carico dell'ente per lavoratori autonomi e co.co.co.
1461	Manutenzione ed esercizio di mezzi speciali (compresi natanti)
1511	Contratti di servizi tecnici e scientifici a persone fisiche
1512	Contratti di servizi tecnici e scientifici a ditte e società
1550	Manutenzioni ordinarie beni immobili
1551	Interventi sulle infrastrutture per adempimenti normativi in materia di sicurezza ed igiene dei luoghi di lavoro
1561	Manutenzioni ed esercizio mezzi di trasporto
1562	Manutenzione ed esercizio automezzi
1563	Manutenzioni ed esercizio dei natanti
1570	Spese per la organizzazione e la partecipazione a convegni, congressi, mostre e seminari
1571	Spese per la partecipazione a convegni, congressi, mostre e seminari
1573	Spese per l' organizzazione di convegni
1574	Spese per l'organizzazione di congressi, mostre e seminari
1600	Spese per il funzionamento delle commissioni tecniche e consultive
1610	Onorari e compensi per speciali incarichi
1630	Spese per accertamenti sanitari
1640	Spese per concorsi
1660	Riproduzione disegni e fotocopie
1680	Forza motrice, luce, acqua e gas
1690	Pulizia e disinfestazione locali
1700	Guardiania
1710	Spese postali
1711	Spedizioni di campionature, libri ed altro materiali
1720	Assicurazioni nucleari e convenzionali
1750	Facchinaggio, trasporti nucleari e convenzionali, smaltimento rifiuti tossici e nocivi
1760	Acquisto di altri servizi
1770	Visite e permanenze di studio nel quadro degli accordi e rapporti e rapporti nazionali e internazionali
1780	Spese di rappresentanza
1790	Spese telefoniche
1791	Trasmissione dati e canoni vari
1800	Spese per pubblicità
1801	Spese per la pubblicazione di bandi di gara e concorsi

Capitolo	Descrizione	
1810	Contratti di studio, di ricerca ed acquisizione di risultati e conoscenze	
1830	Contratti di progettazione di rilevamento ed acquisizione dati per lo sviluppo dei progetti	
1850	Manutenzione attrezzature tecniche, macchine e strumentazioni scientifiche	
1860	Manutenzione e aggiornamento software	
1870	Spese per acquisto software e servizi informatici	
1890	Interventi agroambientali	
2750	Spese per l'attuazione di progetti cofinanziati da U.E.	
2760	Spese per l'attuazione del regolamento Reach	
	Totale fatture	10.826.763,73

Si contabilizza inoltre il costo per le commissioni addebitate e calcolate a storno dei premi versati sulle polizze assicurative 102.400,52

Totale 7)	Costi per servizi	10.929.164,25
------------------	--------------------------	----------------------

8) - Costi per godimento beni di terzi

Si riporta il valore del conto, con il dettaglio dei capitoli relativi agli impegni a cui sono collegate le fatture pervenute nel 2018.

Capitolo	Descrizione	
1543	Noleggio automezzi	
1544	Noleggio natanti e aeromobili	
1670	Fitto di locali, riscaldamento e condizionamento	
1880	Noleggio di apparecchiature	
Totale 8)	Costi per godimento beni di terzi	5.594.671,02

9) - Costi per il personale:

a) - Salari e stipendi

Si contabilizzano le spese sostenute sui capitoli sotto elencati.

Capitolo	Descrizione	Importo
1080	Spese per personale derivanti da contenzioso	542.120,64
1100	Stipendi e altri assegni fissi al personale a ruolo	41.386.348,45
1110	Stipendi e altri assegni fissi al personale con contratto a termine	2.583.469,44
1150	Somme per il finanziamento del trattamento accessorio personale a T.I.	10.681.030,38
1170	Somme per il finanziamento del trattamento accessorio personale a T.D.	392.099,77
Totale a)	Salari e stipendi	55.585.068,68

b) - Oneri sociali

Capitolo	Descrizione	Importo
1131	Oneri previdenziali ed assistenziali a carico dell'ente per dipendenti	13.448.018,57
Totale b)	Oneri sociali	13.448.018,57

c) - Trattamento di fine rapporto

Si rileva l'adeguamento del fondo per il pagamento del TFS ai dipendenti, in base ai valori comunicati dal Servizio Trattamento Economico.

Totale c)	Trattamento di fine rapporto	4.827.076,26
------------------	-------------------------------------	---------------------

d) - Trattamento di quiescenza e simili

Capitolo	Descrizione	Importo
1135	Versamenti al Fondo Sirio	964,51
1134	Trattamento di quiescenza personale Legge 336/1970	0,00
	Accantonamento della quota annuale di maturato nel Fondo di previdenza Sirio	8.009,49
Totale d)	Trattamento di quiescenza e simili	8.974,00

e) - Altri costi:

Capitolo	Descrizione	Importo
1133	Oneri previdenziali ed assistenziali a carico dell' ente per personale con assegni di ricerca	35.249,79
2120	Assegni per la collaborazione ad attività di ricerca	183.882,44
2130	Borse di studio a laureati e laureandi	20.635,39
2210	Equo indennizzo al personale per la perdita dell'integrità fisica subita per infermità contratta per causa di servizio	0,00
	Costo per il pagamento di una polizza ex-AGENSUD riscossa lo scorso anno	54.543,72
Totale e)	Altri costi	294.311,34
Totale 9)	Costi per il personale	74.163.448,85

10) - Ammortamenti e svalutazioni**a) - Ammortamento delle immobilizzazioni immateriali**

Si rileva l'ammortamento effettuato sul valore iscritto nello Stato Patrimoniale attivo alla voce "Concessioni, licenze, marchi e diritti simili" sulla base delle aliquote precedentemente menzionate.

totale a)	Ammortamento delle immobilizzazioni immateriali	983,90
------------------	--	---------------

b) - Ammortamento delle immobilizzazioni materiali

Si rileva l'ammortamento sulle immobilizzazioni materiali con esclusione dei terreni e dei beni museali. L'importo è rettificato dalla quota di ammortamento relativa ai libri inventariati ricevuti in donazione e iscritti nello Stato Patrimoniale Passivo alla voce "Contributi in natura".

totale b)	Ammortamento delle immobilizzazioni materiali	2.238.711,51
------------------	--	---------------------

Totale 10)	Ammortamenti e svalutazioni	2.239.695,41
-------------------	------------------------------------	---------------------

11) - Variazioni delle rimanenze di materie prime, sussidiarie, di consumo e merci:

Decremento del valore delle rimanenze rispetto allo scorso anno.

Totale 11)	Variazioni delle rimanenze di materie prime, sussidiarie, di consumo e merci	1.759,60
-------------------	---	-----------------

14) - Oneri diversi di gestione

Si riporta il valore del conto, con il dettaglio dei capitoli relativi agli impegni a cui sono collegate le fatture pervenute nel 2018.

Capitolo	Descrizione	
1480	Spese per liti ecc., spese di patrocinio legale ecc.	
1540	Manutenzione, noleggio ed esercizio natanti per ricerca	
1580	Pubblicazioni varie e diffusione informazioni, stampa e pubblicazione del bollettino del Servizio Geologico e della Carta Geologica d'Italia	
1590	Oneri amministrativi e spese per il mantenimento e acquisizione brevetti	
1620	Giardinaggio	
2100	Quote associative nazionali	
2110	Quote associative internazionali	
2200	Benefici di natura assistenziale e sociale	
2650	Restituzioni e rimborsi diversi	
2660	Somme per il versamento al Bilancio dello Stato D.L. 78/10 - Legge 122/10	
2670	Somme per il versamento al Bilancio dello Stato D.L. 112/08 - Legge 133/08	
Totale 14)	Oneri diversi di gestione	2.216.559,61
Totale costi (B)		95.771.012,08
DIFFERENZA TRA VALORE E COSTI DELLA PRODUZIONE (A-B)		14.557.131,58

C) PROVENTI E ONERI FINANZIARI

16) - Altri proventi finanziari

a) - Proventi di crediti iscritti nelle immobilizzazioni

Sono valorizzati i rendimenti dell'anno delle polizze INA, accese al fine di consentire il pagamento delle liquidazioni ai dipendenti. I dati vengono forniti dall'Istituto Assicuratore, il quale provvede a capitalizzare le polizze in questione con i suddetti incrementi.

Totale a)	Proventi di crediti iscritti nelle immobilizzazioni	807.025,53
------------------	--	-------------------

d) - Proventi diversi dai precedenti

Il provento scaturisce dagli interessi a carico dei dipendenti, per prestiti concessi dall'ISPRA e riscossi nell'anno sul capitolo 0350 denominato "interessi attivi relativi a mutui ed a prestiti al personale"

Totale d)	Proventi diversi dai precedenti	20.635,62
Totale 16)	Altri proventi finanziari	827.661,15

17) - Interessi e altri oneri finanziari

Si riporta il costo per interessi passivi

Capitolo	Descrizione	
1270	Spese per interessi e rivalutazione monetaria per ritardato pagamento di compensi al personale	
2500	Interessi passivi	
Totale 17)	Interessi e altri oneri finanziari	89.082,03

Totale proventi ed oneri finanziari (15+16-17)	738.579,12
---	-------------------

E) PROVENTI E ONERI STRAORDINARI

21) - Oneri straordinari, con separata indicazione delle minusvalenze da alienazioni

Sono state contabilizzate dismissioni di beni inventariati, nonché oneri dovuti a contenziosi con ditte.

Totale 21)	Oneri straordinari, con separata indicazione delle minusvalenze da alienazioni	72.225,99
-------------------	---	------------------

22) - Sopravvenienze attive ed insussistenze del passivo derivanti dalla gestione dei residui

Sono state contabilizzate le rettifiche delle poste passive dello Stato Patrimoniale relative ai debiti riconducibili ai residui sui capitoli delle partite di giro.

Totale 22)	Sopravvenienze attive ed insussistenze del passivo derivanti dalla gestione dei residui	4.955,83
-------------------	--	-----------------

23) - Sopravvenienze passive ed insussistenze dell' attivo derivanti dalla gestione dei residui

Gli importi indicati, sono costituiti principalmente da rettifiche in diminuzione di accertamenti in conto residui che determinano rettifiche dei crediti iscritti nello Stato Patrimoniale.

Totale 23)	Sopravvenienze passive ed insussistenze dell'attivo derivanti dalla gestione dei residui	5.203.274,65
-------------------	---	---------------------

Totale delle partite straordinarie	-5.270.544,81
Risultato prima delle imposte (A-B+C+D+E)	10.025.165,89
Imposte dell'esercizio	5.059.791,14
Avanzo/disavanzo/Pareggio Economico	4.965.374,75

TABELLA SINOTTICA

TABELLA SINOTTICA

ENTRATE	ESERCIZIO DI COMPETENZA			GESTIONE DEI RESIDUI			GESTIONE DI CASSA		RESIDUI ATTIVI DEGLI ESERCIZI PRECEDENTI	RESIDUI ATTIVI DELL'ESERCIZIO	TOTALE RESIDUI ATTIVI
	Previsione definitiva	Accertamenti	Riscossioni	Consistenza iniziale	Riscossioni	Variazioni negative	Previsione definitiva	Riscossioni totali			
1 - Entrate correnti	B 112.108.544,09	C 109.799.447,81	D 100.903.184,01	E 27.549.647,09	F 6.378.571,25	G -5.198.320,05	H 106.474.718,67	(D+F) 107.281.755,26	(E-F-G) 15.972.755,79	(C-D) 8.896.263,80	(C-D+E-F-G) 24.869.019,59
2 - Entrate in conto capitale	15.536.796,56	10.522.299,76	10.427.760,84	378.940,65	3.583,52	0,00	15.272.826,60	10.431.344,36	375.357,13	94.538,92	469.896,05
Totale entrate correnti - c/capitale	127.645.340,65	120.321.747,57	111.330.944,85	27.928.587,74	6.382.154,77	-5.198.320,05	121.747.545,27	117.713.099,62	16.348.112,92	8.990.802,72	25.338.915,64
3 - Entrate per gestioni speciali	0,00	0,00	0,00	0,00	0,00	0,00	0,00	0,00	0,00	0,00	0,00
4 - Partite di giro	31.681.457,80	26.582.577,61	26.253.424,01	735.183,48	47.346,84	-4.954,60	28.916.000,00	26.300.770,85	682.882,04	329.153,60	1.012.035,64
TOTALE	159.326.798,45	146.904.325,18	137.584.368,86	28.663.771,22	6.429.501,61	-5.203.274,65	150.663.545,27	144.013.870,47	17.030.994,96	9.319.956,32	26.350.951,28
Avanzo di amministrazione alla fine dell'esercizio precedente	3.850.956,53										
FONDO INIZIALE DI CASSA								2.095.041,51			

USCITE	ESERCIZIO DI COMPETENZA			GESTIONE DEI RESIDUI			GESTIONE DI CASSA		RESIDUI PASSIVI DEGLI ESERCIZI PRECEDENTI	RESIDUI PASSIVI DELL'ESERCIZIO	TOTALE RESIDUI PASSIVI
	Previsione definitiva	Impegni	Pagamenti	Consistenza iniziale	Pagamenti	Variazioni negative	Previsione definitiva	Pagamenti totali			
1 - Uscite correnti	B 110.982.467,93	C 100.514.432,82	D 86.467.425,75	E 21.328.656,76	F 9.889.668,05	G -794.986,43	H 103.645.788,90	(D+F) 96.357.093,80	(E-F-G) 10.644.002,28	(C-D) 14.047.007,07	(C-D+E-F-G) 24.691.009,35
2 - Uscite in conto capitale	20.513.829,25	14.687.104,80	12.670.196,00	840.269,83	524.673,96	-65.949,19	18.458.625,48	13.194.869,96	249.646,68	2.016.908,80	2.266.555,48
Totale uscite correnti - c/capitale	131.496.297,18	115.201.537,62	99.137.621,75	22.168.926,59	10.414.342,01	-860.935,62	122.104.414,38	109.551.963,76	10.893.648,96	16.063.915,87	26.957.564,83
3 - Uscite per gestioni speciali	0,00	0,00	0,00	0,00	0,00	0,00	0,00	0,00	0,00	0,00	0,00
4 - Partite di giro	31.681.457,80	26.582.577,61	22.323.505,88	4.738.929,61	3.763.398,05	-4.955,82	28.916.000,00	26.086.903,93	970.575,74	4.259.071,73	5.229.647,47
TOTALE	163.177.754,98	141.784.115,23	121.461.127,63	26.907.856,20	14.177.740,06	-865.891,44	151.020.414,38	135.638.867,69	11.864.224,70	20.322.987,60	32.187.212,30
Avanzo di amministrazione alla fine dell'esercizio	4.633.783,27										
CONSISTENZA DI CASSA alla fine dell'esercizio								10.470.044,29			

RENDICONTO DECISIONALE

ISTITUTO: ISPRA Istituto Superiore Protezione e Ricerca Ambientale

UPB: C01 Direzione Generale

Codice	Denominazione	Anno finanziario 2018			Anno finanziario 2017		
		Residui	Competenza (Accertamenti)	Cassa (Riscossioni)	Residui	Competenza (Accertamenti)	Cassa (Riscossioni)
TITOLO I	ENTRATE CORRENTI						
Unità 1 02	ENTRATE DERIVANTI DA TRASFERIMENTI CORRENTI						
Categoria1 02 01	TRASFERIMENTI DA PARTE DELLO STATO	302,00	90.418.165,00	90.417.863,00		80.750.190,00	80.750.190,00
Totale Categoria	1 02 01	302,00	90.418.165,00	90.417.863,00		80.750.190,00	80.750.190,00
Categoria1 02 04	TRASFERIMENTI DA PARTE DI ALTRI ENTI DEL SETTORE PUBBLICO	1.514.054,01			4.779.532,81		
Totale Categoria	1 02 04	1.514.054,01			4.779.532,81		
Totale Unità	1 02	1.514.356,01	90.418.165,00	90.417.863,00	4.779.532,81	80.750.190,00	80.750.190,00
Unità 1 03	ALTRE ENTRATE						
Categoria1 03 01	ENTRATE DERIVANTI DALLA VENDITA DI BENI E DALLA PRESTAZIONE DI SERVIZI	3.247.705,23	577.988,05	720.154,08	3.795.655,93	1.034.413,64	1.353.729,25
Totale Categoria	1 03 01	3.247.705,23	577.988,05	720.154,08	3.795.655,93	1.034.413,64	1.353.729,25
Categoria1 03 03	POSTE CORRETTIVE E COMPENSATIVE DI USCITE CORRENTI	24.641,29	23.460,13	21.401,85	25.503,58	18.286,13	47.710,17
Totale Categoria	1 03 03	24.641,29	23.460,13	21.401,85	25.503,58	18.286,13	47.710,17
Categoria1 03 04	ENTRATE NON CLASSIFICABILI IN ALTRE VOCI	76.183,03	541.517,12	495.720,33	34.612,24	56.784,68	38.675,31
Totale Categoria	1 03 04	76.183,03	541.517,12	495.720,33	34.612,24	56.784,68	38.675,31
Totale Unità	1 03	3.348.529,55	1.142.965,30	1.237.276,26	3.855.771,75	1.109.484,45	1.440.114,73
Totale Titolo I	Entrate correnti	4.862.885,56	91.561.130,30	91.655.139,26	8.635.304,56	81.859.674,45	82.190.304,73
TITOLO II	ENTRATE IN CONTO CAPITALE						
Unità 2 03	ACCENSIONE DI PRESTITI						
Categoria2 03 04	ACCENSIONE DI PRESTITI		10.009.716,08	10.009.716,08		12.890.377,24	12.890.377,24
Totale Categoria	2 03 04		10.009.716,08	10.009.716,08		12.890.377,24	12.890.377,24
Totale Unità	2 03		10.009.716,08	10.009.716,08		12.890.377,24	12.890.377,24
Totale Titolo II	Entrate in conto capitale		10.009.716,08	10.009.716,08		12.890.377,24	12.890.377,24
	RIEPILOGO ENTRATE	4.862.885,56	101.570.846,38	101.664.855,34	8.635.304,56	94.750.051,69	95.080.681,97

ISTITUTO: ISPRA Istituto Superiore Protezione e Ricerca Ambientale

UPB: C02 Dip. Valutazioni, Controlli, Sostenibilità amb.

Codice	Denominazione	Anno finanziario 2018			Anno finanziario 2017		
		Residui	Competenza (Accertamenti)	Cassa (Riscossioni)	Residui	Competenza (Accertamenti)	Cassa (Riscossioni)
TITOLO I	ENTRATE CORRENTI						
Unità 1 02	ENTRATE DERIVANTI DA TRASFERIMENTI CORRENTI						
Categoria1 02 01	TRASFERIMENTI DA PARTE DELLO STATO	283.622,82	398.334,12	387.333,15	391.324,86	439.371,00	259.991,33
Totale Categoria	1 02 01	283.622,82	398.334,12	387.333,15	391.324,86	439.371,00	259.991,33
Categoria1 02 02	TRASFERIMENTI DA PARTE DELLE REGIONI	6.765,02			6.765,02		
Totale Categoria	1 02 02	6.765,02			6.765,02		
Categoria1 02 04	TRASFERIMENTI DA PARTE DI ALTRI ENTI DEL SETTORE PUBBLICO	3.923.953,45			4.434.416,33		
Totale Categoria	1 02 04	3.923.953,45			4.434.416,33		
Totale Unità	1 02	4.214.341,29	398.334,12	387.333,15	4.832.506,21	439.371,00	259.991,33
Unità 1 03	ALTRE ENTRATE						
Categoria1 03 01	ENTRATE DERIVANTI DALLA VENDITA DI BENI E DALLA PRESTAZIONE DI SERVIZI	1.700.748,51	4.932.260,63	4.269.480,19	1.163.738,90	3.125.380,67	3.046.888,16
Totale Categoria	1 03 01	1.700.748,51	4.932.260,63	4.269.480,19	1.163.738,90	3.125.380,67	3.046.888,16
Categoria1 03 04	ENTRATE NON CLASSIFICABILI IN ALTRE VOCI	82.344,80	96.000,00	14.000,00	344,80		
Totale Categoria	1 03 04	82.344,80	96.000,00	14.000,00	344,80		
Totale Unità	1 03	1.783.093,31	5.028.260,63	4.283.480,19	1.164.083,70	3.125.380,67	3.046.888,16
Totale Titolo I	Entrate correnti	5.997.434,60	5.426.594,75	4.670.813,34	5.996.589,91	3.564.751,67	3.306.879,49
TITOLO IV	PARTITE DI GIRO						
Unità 4 01	ENTRATE AVENTI NATURA DI PARTITA DI GIRO						
Categoria4 01 01	ENTRATE AVENTI NATURA DI PARTITE DI GIRO		399.304,30	399.304,30			
Totale Categoria	4 01 01		399.304,30	399.304,30			
Totale Unità	4 01		399.304,30	399.304,30			
Totale Titolo IV	Partite di giro		399.304,30	399.304,30			
	RIEPILOGO ENTRATE	5.997.434,60	5.825.899,05	5.070.117,64	5.996.589,91	3.564.751,67	3.306.879,49

ISTITUTO: ISPRA Istituto Superiore Protezione e Ricerca Ambientale

UPB: C03 Dip. Servizio Geologico d' Italia

Codice	Denominazione	Anno finanziario 2018			Anno finanziario 2017		
		Residui	Competenza (Accertamenti)	Cassa (Riscossioni)	Residui	Competenza (Accertamenti)	Cassa (Riscossioni)
TITOLO I	ENTRATE CORRENTI						
Unità 1 02	ENTRATE DERIVANTI DA TRASFERIMENTI CORRENTI						
Categoria1 02 02	TRASFERIMENTI DA PARTE DELLE REGIONI	27.500,00			27.500,00		
Totale Categoria	1 02 02	27.500,00			27.500,00		
Totale Unità	1 02	27.500,00			27.500,00		
Unità 1 03	ALTRE ENTRATE						
Categoria1 03 01	ENTRATE DERIVANTI DALLA VENDITA DI BENI E DALLA PRESTAZIONE DI SERVIZI	1.270.352,57	1.771.939,07	1.107.997,62	609.692,32	882.408,82	916.479,55
Totale Categoria	1 03 01	1.270.352,57	1.771.939,07	1.107.997,62	609.692,32	882.408,82	916.479,55
Categoria1 03 04	ENTRATE NON CLASSIFICABILI IN ALTRE VOCI	4.723,33	49.000,00	47.160,17	2.883,50	29.805,00	28.170,94
Totale Categoria	1 03 04	4.723,33	49.000,00	47.160,17	2.883,50	29.805,00	28.170,94
Totale Unità	1 03	1.275.075,90	1.820.939,07	1.155.157,79	612.575,82	912.213,82	944.650,49
Totale Titolo I	Entrate correnti	1.302.575,90	1.820.939,07	1.155.157,79	640.075,82	912.213,82	944.650,49
	RIEPILOGO ENTRATE	1.302.575,90	1.820.939,07	1.155.157,79	640.075,82	912.213,82	944.650,49

ISTITUTO: ISPRA Istituto Superiore Protezione e Ricerca Ambientale

UPB: C04 Dip. Monitoraggio e Tutela amb. e Conserv. Biodiv.

Codice	Denominazione	Anno finanziario 2018			Anno finanziario 2017		
		Residui	Competenza (Accertamenti)	Cassa (Riscossioni)	Residui	Competenza (Accertamenti)	Cassa (Riscossioni)
TITOLO I	ENTRATE CORRENTI						
Unità 1 02	ENTRATE DERIVANTI DA TRASFERIMENTI CORRENTI						
Categoria1 02 01	TRASFERIMENTI DA PARTE DELLO STATO	310.229,45			310.229,45		21.566,01
Totale Categoria	1 02 01	310.229,45			310.229,45		21.566,01
Categoria1 02 02	TRASFERIMENTI DA PARTE DELLE REGIONI	62.402,88			62.402,88		137.397,12
Totale Categoria	1 02 02	62.402,88			62.402,88		137.397,12
Categoria1 02 04	TRASFERIMENTI DA PARTE DI ALTRI ENTI DEL SETTORE PUBBLICO	22.966,39			22.966,39		
Totale Categoria	1 02 04	22.966,39			22.966,39		
Totale Unità	1 02	395.598,72			395.598,72		158.963,13
Unità 1 03	ALTRE ENTRATE						
Categoria1 03 01	ENTRATE DERIVANTI DALLA VENDITA DI BENI E DALLA PRESTAZIONE DI SERVIZI	5.116.239,52	6.305.125,84	6.305.528,61	5.546.944,69	6.447.483,85	5.548.360,74
Totale Categoria	1 03 01	5.116.239,52	6.305.125,84	6.305.528,61	5.546.944,69	6.447.483,85	5.548.360,74
Categoria1 03 04	ENTRATE NON CLASSIFICABILI IN ALTRE VOCI	2.300,00	11.500,00	9.200,00			
Totale Categoria	1 03 04	2.300,00	11.500,00	9.200,00			
Totale Unità	1 03	5.118.539,52	6.316.625,84	6.314.728,61	5.546.944,69	6.447.483,85	5.548.360,74
Totale Titolo I	Entrate correnti	5.514.138,24	6.316.625,84	6.314.728,61	5.942.543,41	6.447.483,85	5.707.323,87
TITOLO IV	PARTITE DI GIRO						
Unità 4 01	ENTRATE AVENTI NATURA DI PARTITA DI GIRO						
Categoria4 01 01	ENTRATE AVENTI NATURA DI PARTITE DI GIRO	235.856,99	1.029.027,80	857.560,25	64.389,44	407.403,28	601.518,48
Totale Categoria	4 01 01	235.856,99	1.029.027,80	857.560,25	64.389,44	407.403,28	601.518,48
Totale Unità	4 01	235.856,99	1.029.027,80	857.560,25	64.389,44	407.403,28	601.518,48
Totale Titolo IV	Partite di giro	235.856,99	1.029.027,80	857.560,25	64.389,44	407.403,28	601.518,48
	RIEPILOGO ENTRATE	5.749.995,23	7.345.653,64	7.172.288,86	6.006.932,85	6.854.887,13	6.308.842,35

ISTITUTO: ISPRA Istituto Superiore Protezione e Ricerca Ambientale

UPB: C05 Dip. Personale e Affari generali

Codice	Denominazione	Anno finanziario 2018			Anno finanziario 2017		
		Residui	Competenza (Accertamenti)	Cassa (Riscossioni)	Residui	Competenza (Accertamenti)	Cassa (Riscossioni)
TITOLO I	ENTRATE CORRENTI						
Unità 1 02	ENTRATE DERIVANTI DA TRASFERIMENTI CORRENTI						
Categoria1 02 01	TRASFERIMENTI DA PARTE DELLO STATO	245.791,00	245.791,00				
Totale Categoria	1 02 01	245.791,00	245.791,00				
Totale Unità	1 02	245.791,00	245.791,00				
Unità 1 03	ALTRE ENTRATE						
Categoria1 03 01	ENTRATE DERIVANTI DALLA VENDITA DI BENI E DALLA PRESTAZIONE DI SERVIZI		45.000,00	45.000,00			49.000,00
Totale Categoria	1 03 01		45.000,00	45.000,00			49.000,00
Categoria1 03 02	REDDITI E PROVENTI PATRIMONIALI		20.635,62	20.635,62		37.966,54	37.966,54
Totale Categoria	1 03 02		20.635,62	20.635,62		37.966,54	37.966,54
Categoria1 03 03	POSTE CORRETTIVE E COMPENSATIVE DI USCITE CORRENTI	1.866.394,57	1.273.116,31	1.072.227,17	1.808.695,57	1.418.586,91	1.419.181,52
Totale Categoria	1 03 03	1.866.394,57	1.273.116,31	1.072.227,17	1.808.695,57	1.418.586,91	1.419.181,52
Categoria1 03 04	ENTRATE NON CLASSIFICABILI IN ALTRE VOCI	16.227,19	47.362,60	34.726,93	8.097,42	34.618,38	31.032,53
Totale Categoria	1 03 04	16.227,19	47.362,60	34.726,93	8.097,42	34.618,38	31.032,53
Totale Unità	1 03	1.882.621,76	1.386.114,53	1.172.589,72	1.816.792,99	1.491.171,83	1.537.180,59
Totale Titolo I	Entrate correnti	2.128.412,76	1.631.905,53	1.172.589,72	1.816.792,99	1.491.171,83	1.537.180,59
TITOLO II	ENTRATE IN CONTO CAPITALE						
Unità 2 01	ENTRATE PER ALIENAZIONE DI BENI PATRIMONIALI E RISCOSSIONE DI CREDITI						
Categoria2 01 04	RISCOSSIONI DI CREDITI	469.896,05	512.583,68	421.628,28	378.940,65	519.509,32	504.312,63
Totale Categoria	2 01 04	469.896,05	512.583,68	421.628,28	378.940,65	519.509,32	504.312,63
Totale Unità	2 01	469.896,05	512.583,68	421.628,28	378.940,65	519.509,32	504.312,63
Totale Titolo II	Entrate in conto capitale	469.896,05	512.583,68	421.628,28	378.940,65	519.509,32	504.312,63
TITOLO IV	PARTITE DI GIRO						
Unità 4 01	ENTRATE AVENTI NATURA DI PARTITA DI GIRO						
Categoria4 01 01	ENTRATE AVENTI NATURA DI PARTITE DI GIRO	776.178,65	25.154.245,51	25.043.906,30	670.794,04	22.191.723,49	22.138.032,67
Totale Categoria	4 01 01	776.178,65	25.154.245,51	25.043.906,30	670.794,04	22.191.723,49	22.138.032,67
Totale Unità	4 01	776.178,65	25.154.245,51	25.043.906,30	670.794,04	22.191.723,49	22.138.032,67
Totale Titolo IV	Partite di giro	776.178,65	25.154.245,51	25.043.906,30	670.794,04	22.191.723,49	22.138.032,67
	RIEPILOGO ENTRATE	3.374.487,46	27.298.734,72	26.638.124,30	2.866.527,68	24.202.404,64	24.179.525,89

ISTITUTO: ISPRA Istituto Superiore Protezione e Ricerca Ambientale

UPB: C06 CN Sicurezza nucleare e Radioprotezione

Codice	Denominazione	Anno finanziario 2018			Anno finanziario 2017		
		Residui	Competenza (Accertamenti)	Cassa (Riscossioni)	Residui	Competenza (Accertamenti)	Cassa (Riscossioni)
TITOLO I	ENTRATE CORRENTI						
Unità 1 03	ALTRE ENTRATE						
Categoria1 03 01	ENTRATE DERIVANTI DALLA VENDITA DI BENI E DALLA PRESTAZIONE DI SERVIZI	122.186,64	152.212,24	320.251,20	473.919,25	257.494,71	257.639,33
Totale Categoria	1 03 01	122.186,64	152.212,24	320.251,20	473.919,25	257.494,71	257.639,33
Categoria1 03 04	ENTRATE NON CLASSIFICABILI IN ALTRE VOCI					76.765,49	76.765,49
Totale Categoria	1 03 04					76.765,49	76.765,49
Totale Unità	1 03	122.186,64	152.212,24	320.251,20	473.919,25	334.260,20	334.404,82
Totale Titolo I	Entrate correnti	122.186,64	152.212,24	320.251,20	473.919,25	334.260,20	334.404,82
	RIEPILOGO ENTRATE	122.186,64	152.212,24	320.251,20	473.919,25	334.260,20	334.404,82

ISTITUTO: ISPRA Istituto Superiore Protezione e Ricerca Ambientale

UPB: C07 CN Crisi, Emergenze ambientali e Danno

Codice	Denominazione	Anno finanziario 2018			Anno finanziario 2017		
		Residui	Competenza (Accertamenti)	Cassa (Riscossioni)	Residui	Competenza (Accertamenti)	Cassa (Riscossioni)
TITOLO I	ENTRATE CORRENTI						
Unità 1 02	ENTRATE DERIVANTI DA TRASFERIMENTI CORRENTI						
Categoria1 02 04	TRASFERIMENTI DA PARTE DI ALTRI ENTI DEL SETTORE PUBBLICO	38.000,00			38.000,00		
Totale Categoria	1 02 04	38.000,00			38.000,00		
Totale Unità	1 02	38.000,00			38.000,00		
Unità 1 03	ALTRE ENTRATE						
Categoria1 03 01	ENTRATE DERIVANTI DALLA VENDITA DI BENI E DALLA PRESTAZIONE DI SERVIZI	1.881.799,08	1.413.658,91	204.176,84	672.317,01	1.341.120,97	1.002.056,77
Totale Categoria	1 03 01	1.881.799,08	1.413.658,91	204.176,84	672.317,01	1.341.120,97	1.002.056,77
Totale Unità	1 03	1.881.799,08	1.413.658,91	204.176,84	672.317,01	1.341.120,97	1.002.056,77
Totale Titolo I	Entrate correnti	1.919.799,08	1.413.658,91	204.176,84	710.317,01	1.341.120,97	1.002.056,77
	RIEPILOGO ENTRATE	1.919.799,08	1.413.658,91	204.176,84	710.317,01	1.341.120,97	1.002.056,77

ISTITUTO: ISPRA Istituto Superiore Protezione e Ricerca Ambientale

UPB: C08 CN per la Rete nazionale dei laboratori

Codice	Denominazione	Anno finanziario 2018			Anno finanziario 2017		
		Residui	Competenza (Accertamenti)	Cassa (Riscossioni)	Residui	Competenza (Accertamenti)	Cassa (Riscossioni)
TITOLO I	ENTRATE CORRENTI						
Unità 1 03	ALTRE ENTRATE						
Categoria1 03 01	ENTRATE DERIVANTI DALLA VENDITA DI BENI E DALLA PRESTAZIONE DI SERVIZI	202.458,00	467.110,30	371.546,12	106.893,82	399.601,00	322.102,77
Totale Categoria	1 03 01	202.458,00	467.110,30	371.546,12	106.893,82	399.601,00	322.102,77
Categoria1 03 03	POSTE CORRETTIVE E COMPENSATIVE DI USCITE CORRENTI		211,90	211,90			
Totale Categoria	1 03 03		211,90	211,90			
Totale Unità	1 03	202.458,00	467.322,20	371.758,02	106.893,82	399.601,00	322.102,77
Totale Titolo I	Entrate correnti	202.458,00	467.322,20	371.758,02	106.893,82	399.601,00	322.102,77
TITOLO IV	PARTITE DI GIRO						
Unità 4 01	ENTRATE AVENTI NATURA DI PARTITA DI GIRO						
Categoria4 01 01	ENTRATE AVENTI NATURA DI PARTITE DI GIRO					228.506,00	228.506,00
Totale Categoria	4 01 01					228.506,00	228.506,00
Totale Unità	4 01					228.506,00	228.506,00
Totale Titolo IV	Partite di giro					228.506,00	228.506,00
	RIEPILOGO ENTRATE	202.458,00	467.322,20	371.758,02	106.893,82	628.107,00	550.608,77

ISTITUTO: ISPRA Istituto Superiore Protezione e Ricerca Ambientale

UPB: C09 CN Ciclo dei Rifiuti

Codice	Denominazione	Anno finanziario 2018			Anno finanziario 2017		
		Residui	Competenza (Accertamenti)	Cassa (Riscossioni)	Residui	Competenza (Accertamenti)	Cassa (Riscossioni)
TITOLO I	ENTRATE CORRENTI						
Unità 1 02	ENTRATE DERIVANTI DA TRASFERIMENTI CORRENTI						
Categoria1 02 01	TRASFERIMENTI DA PARTE DELLO STATO	204.117,85	204.117,85				
Totale Categoria	1 02 01	204.117,85	204.117,85				
Totale Unità	1 02	204.117,85	204.117,85				
Unità 1 03	ALTRE ENTRATE						
Categoria1 03 01	ENTRATE DERIVANTI DALLA VENDITA DI BENI E DALLA PRESTAZIONE DI SERVIZI	280.000,00			280.000,00		
Totale Categoria	1 03 01	280.000,00			280.000,00		
Totale Unità	1 03	280.000,00			280.000,00		
Totale Titolo I	Entrate correnti	484.117,85	204.117,85		280.000,00		
	RIEPILOGO ENTRATE	484.117,85	204.117,85		280.000,00		

ISTITUTO: ISPRA Istituto Superiore Protezione e Ricerca Ambientale

UPB: C10 CN Caratteriz. ambientale, protezione fascia cost.

Codice	Denominazione	Anno finanziario 2018			Anno finanziario 2017		
		Residui	Competenza (Accertamenti)	Cassa (Riscossioni)	Residui	Competenza (Accertamenti)	Cassa (Riscossioni)
TITOLO I	ENTRATE CORRENTI						
Unità 1 02	ENTRATE DERIVANTI DA TRASFERIMENTI CORRENTI						
Categoria1 02 01	TRASFERIMENTI DA PARTE DELLO STATO			177.962,61	177.962,61		
Totale Categoria	1 02 01			177.962,61	177.962,61		
Categoria1 02 02	TRASFERIMENTI DA PARTE DELLE REGIONI			24.650,00	24.650,00		
Totale Categoria	1 02 02			24.650,00	24.650,00		
Categoria1 02 04	TRASFERIMENTI DA PARTE DI ALTRI ENTI DEL SETTORE PUBBLICO	77.033,61			77.033,61		
Totale Categoria	1 02 04	77.033,61			77.033,61		
Totale Unità	1 02	77.033,61		202.612,61	279.646,22		
Unità 1 03	ALTRE ENTRATE						
Categoria1 03 01	ENTRATE DERIVANTI DALLA VENDITA DI BENI E DALLA PRESTAZIONE DI SERVIZI	2.254.514,86	798.328,30	1.184.020,73	2.640.207,29	2.431.996,20	2.509.262,10
Totale Categoria	1 03 01	2.254.514,86	798.328,30	1.184.020,73	2.640.207,29	2.431.996,20	2.509.262,10
Totale Unità	1 03	2.254.514,86	798.328,30	1.184.020,73	2.640.207,29	2.431.996,20	2.509.262,10
Totale Titolo I	Entrate correnti	2.331.548,47	798.328,30	1.386.633,34	2.919.853,51	2.431.996,20	2.509.262,10
TITOLO IV	PARTITE DI GIRO						
Unità 4 01	ENTRATE AVENTI NATURA DI PARTITA DI GIRO						
Categoria4 01 01	ENTRATE AVENTI NATURA DI PARTITE DI GIRO					527.727,30	527.727,30
Totale Categoria	4 01 01					527.727,30	527.727,30
Totale Unità	4 01					527.727,30	527.727,30
Totale Titolo IV	Partite di giro					527.727,30	527.727,30
	RIEPILOGO ENTRATE	2.331.548,47	798.328,30	1.386.633,34	2.919.853,51	2.959.723,50	3.036.989,40

ISTITUTO: ISPRA Istituto Superiore Protezione e Ricerca Ambientale

UPB: C11 CN Educazione, Formazione e Reti bibl. e museali

Codice	Denominazione	Anno finanziario 2018			Anno finanziario 2017		
		Residui	Competenza (Accertamenti)	Cassa (Riscossioni)	Residui	Competenza (Accertamenti)	Cassa (Riscossioni)
TITOLO I	ENTRATE CORRENTI						
Unità 1 03	ALTRE ENTRATE						
Categoria1 03 01	ENTRATE DERIVANTI DALLA VENDITA DI BENI E DALLA PRESTAZIONE DI SERVIZI		4.575,13	30.028,17	25.453,04	24.992,04	10.000,00
Totale Categoria	1 03 01		4.575,13	30.028,17	25.453,04	24.992,04	10.000,00
Categoria1 03 04	ENTRATE NON CLASSIFICABILI IN ALTRE VOCI	3.462,49	2.037,69	478,97	1.903,77		509,72
Totale Categoria	1 03 04	3.462,49	2.037,69	478,97	1.903,77		509,72
Totale Unità	1 03	3.462,49	6.612,82	30.507,14	27.356,81	24.992,04	10.509,72
Totale Titolo I	Entrate correnti	3.462,49	6.612,82	30.507,14	27.356,81	24.992,04	10.509,72
	RIEPILOGO ENTRATE	3.462,49	6.612,82	30.507,14	27.356,81	24.992,04	10.509,72

Codice	Denominazione	Anno finanziario 2018			Anno finanziario 2017		
		Residui	Competenza (Accertamenti)	Cassa (Riscossioni)	Residui	Competenza (Accertamenti)	Cassa (Riscossioni)
	Riepilogo entrate per C01 - Direzione Generale						
	Titolo I - Entrate correnti	4.862.885,56	91.561.130,30	91.655.139,26	8.635.304,56	81.859.674,45	82.190.304,73
	Titolo II - Entrate in conto capitale		10.009.716,08	10.009.716,08		12.890.377,24	12.890.377,24
	TOTALE ENTRATE	4.862.885,56	101.570.846,38	101.664.855,34	8.635.304,56	94.750.051,69	95.080.681,97
	Riepilogo entrate per C02 - Dip. Valutazioni, Controlli, Sostenibilità amb.						
	Titolo I - Entrate correnti	5.997.434,60	5.426.594,75	4.670.813,34	5.996.589,91	3.564.751,67	3.306.879,49
	Titolo IV - Partite di giro		399.304,30	399.304,30			
	TOTALE ENTRATE	5.997.434,60	5.825.899,05	5.070.117,64	5.996.589,91	3.564.751,67	3.306.879,49
	Riepilogo entrate per C03 - Dip. Servizio Geologico d' Italia						
	Titolo I - Entrate correnti	1.302.575,90	1.820.939,07	1.155.157,79	640.075,82	912.213,82	944.650,49
	TOTALE ENTRATE	1.302.575,90	1.820.939,07	1.155.157,79	640.075,82	912.213,82	944.650,49
	Riepilogo entrate per C04 - Dip. Monitoraggio e Tutela amb. e Conserv. Biodiv.						
	Titolo I - Entrate correnti	5.514.138,24	6.316.625,84	6.314.728,61	5.942.543,41	6.447.483,85	5.707.323,87
	Titolo IV - Partite di giro	235.856,99	1.029.027,80	857.560,25	64.389,44	407.403,28	601.518,48
	TOTALE ENTRATE	5.749.995,23	7.345.653,64	7.172.288,86	6.006.932,85	6.854.887,13	6.308.842,35
	Riepilogo entrate per C05 - Dip. Personale e Affari generali						
	Titolo I - Entrate correnti	2.128.412,76	1.631.905,53	1.172.589,72	1.816.792,99	1.491.171,83	1.537.180,59
	Titolo II - Entrate in conto capitale	469.896,05	512.583,68	421.628,28	378.940,65	519.509,32	504.312,63
	Titolo IV - Partite di giro	776.178,65	25.154.245,51	25.043.906,30	670.794,04	22.191.723,49	22.138.032,67
	TOTALE ENTRATE	3.374.487,46	27.298.734,72	26.638.124,30	2.866.527,68	24.202.404,64	24.179.525,89
	Riepilogo entrate per C06 - CN Sicurezza nucleare e Radioprotezione						
	Titolo I - Entrate correnti	122.186,64	152.212,24	320.251,20	473.919,25	334.260,20	334.404,82
	TOTALE ENTRATE	122.186,64	152.212,24	320.251,20	473.919,25	334.260,20	334.404,82
	Riepilogo entrate per C07 - CN Crisi, Emergenze ambientali e Danno						
	Titolo I - Entrate correnti	1.919.799,08	1.413.658,91	204.176,84	710.317,01	1.341.120,97	1.002.056,77
	TOTALE ENTRATE	1.919.799,08	1.413.658,91	204.176,84	710.317,01	1.341.120,97	1.002.056,77
	Riepilogo entrate per C08 - CN per la Rete nazionale dei laboratori						
	Titolo I - Entrate correnti	202.458,00	467.322,20	371.758,02	106.893,82	399.601,00	322.102,77
	Titolo IV - Partite di giro					228.506,00	228.506,00
	TOTALE ENTRATE	202.458,00	467.322,20	371.758,02	106.893,82	628.107,00	550.608,77
	Riepilogo entrate per C09 - CN Ciclo dei Rifiuti						
	Titolo I - Entrate correnti	484.117,85	204.117,85		280.000,00		
	TOTALE ENTRATE	484.117,85	204.117,85		280.000,00		

Codice	Denominazione	Anno finanziario 2018			Anno finanziario 2017		
		Residui	Competenza (Accertamenti)	Cassa (Riscossioni)	Residui	Competenza (Accertamenti)	Cassa (Riscossioni)
	Riepilogo entrate per C10 - CN Caratteriz. ambientale, protezione fascia cost.						
	Titolo I - Entrate correnti	2.331.548,47	798.328,30	1.386.633,34	2.919.853,51	2.431.996,20	2.509.262,10
	Titolo IV - Partite di giro					527.727,30	527.727,30
	TOTALE ENTRATE	2.331.548,47	798.328,30	1.386.633,34	2.919.853,51	2.959.723,50	3.036.989,40
	Riepilogo entrate per C11 - CN Educazione, Formazione e Reti bibl. e museali						
	Titolo I - Entrate correnti	3.462,49	6.612,82	30.507,14	27.356,81	24.992,04	10.509,72
	TOTALE ENTRATE	3.462,49	6.612,82	30.507,14	27.356,81	24.992,04	10.509,72
	RIEPILOGO ENTRATE						
	Titolo I - Entrate correnti	24.869.019,59	109.799.447,81	107.281.755,26	27.549.647,09	98.807.266,03	97.864.675,35
	Titolo II - Entrate in conto capitale	469.896,05	10.522.299,76	10.431.344,36	378.940,65	13.409.886,56	13.394.689,87
	Titolo IV - Partite di giro	1.012.035,64	26.582.577,61	26.300.770,85	735.183,48	23.355.360,07	23.495.784,45
	TOTALE ENTRATE	26.350.951,28	146.904.325,18	144.013.870,47	28.663.771,22	135.572.512,66	134.755.149,67

		Anno finanziario 2018			Anno finanziario 2017		
Codice	Denominazione	Residui	Competenza (Accertamenti)	Cassa (Riscossioni)	Residui	Competenza (Accertamenti)	Cassa (Riscossioni)
	TOTALE GENERALE ENTRATE	26.350.951,28	146.904.325,18	144.013.870,47	28.663.771,22	135.572.512,66	134.755.149,67

ISTITUTO: ISPRA Istituto Superiore Protezione e Ricerca Ambientale

UPB: C01 Direzione Generale

Codice	Denominazione	Anno finanziario 2018			Anno finanziario 2017		
		Residui	Competenza (Impegni)	Cassa (Pagamenti)	Residui	Competenza (Impegni)	Cassa (Pagamenti)
TITOLO I	SPESE CORRENTI						
Unità 1 01	FUNZIONAMENTO						
Categoria1 01 01	USCITE PER GLI ORGANI DELL'ENTE	17.208,97	258.043,83	332.021,99	92.542,77	262.739,09	232.454,63
Totale Categoria	1 01 01	17.208,97	258.043,83	332.021,99	92.542,77	262.739,09	232.454,63
Categoria1 01 02	PERSONALE IN SERVIZIO	206.236,24	353.126,35	198.998,99	55.430,66	133.322,06	143.327,24
Totale Categoria	1 01 02	206.236,24	353.126,35	198.998,99	55.430,66	133.322,06	143.327,24
Categoria1 01 03	ACQUISTO DI BENI DI CONSUMO E DI SERVIZI	594.255,98	750.060,74	913.968,37	807.020,82	715.528,98	714.601,89
Totale Categoria	1 01 03	594.255,98	750.060,74	913.968,37	807.020,82	715.528,98	714.601,89
Totale Unità	1 01	817.701,19	1.361.230,92	1.444.989,35	954.994,25	1.111.590,13	1.090.383,76
Unità 1 02	INTERVENTI DIVERSI						
Categoria1 02 01	USCITE PER PRESTAZIONI ISTITUZIONALI	399.152,93	455.412,71	111.609,00	72.189,20	37.102,01	149.404,24
Totale Categoria	1 02 01	399.152,93	455.412,71	111.609,00	72.189,20	37.102,01	149.404,24
Categoria1 02 05	POSTE CORRETTIVE E COMPENSATIVE DI ENTRATE CORRENTI	500.000,00	1.449.288,19	1.449.288,19	500.000,00	1.976.422,54	1.476.422,54
Totale Categoria	1 02 05	500.000,00	1.449.288,19	1.449.288,19	500.000,00	1.976.422,54	1.476.422,54
Totale Unità	1 02	899.152,93	1.904.700,90	1.560.897,19	572.189,20	2.013.524,55	1.625.826,78
Totale Titolo I	Spese Correnti	1.716.854,12	3.265.931,82	3.005.886,54	1.527.183,45	3.125.114,68	2.716.210,54
TITOLO II	SPESE IN CONTO CAPITALE						
Unità 2 01	INVESTIMENTI						
Categoria2 01 01	ACQUISIZIONE DI BENI DI USO DUREVOLE ED OPERE IMMOBILIARI				33.690,32		6.625,60
Totale Categoria	2 01 01				33.690,32		6.625,60
Categoria2 01 02	ACQUISIZIONE DI IMMOBILIZZAZIONI TECNICHE	85.121,38	113.598,62	152.988,77	124.685,70	56.853,70	
Totale Categoria	2 01 02	85.121,38	113.598,62	152.988,77	124.685,70	56.853,70	
Totale Unità	2 01	85.121,38	113.598,62	152.988,77	158.376,02	56.853,70	6.625,60
Unità 2 02	ONERI COMUNI						
Categoria2 02 02	RIMBORSI DI ANTICIPAZIONI PASSIVE		10.009.716,08	10.009.716,08	-0,00	12.890.377,24	13.517.316,77
Totale Categoria	2 02 02		10.009.716,08	10.009.716,08	-0,00	12.890.377,24	13.517.316,77
Totale Unità	2 02		10.009.716,08	10.009.716,08	-0,00	12.890.377,24	13.517.316,77
Totale Titolo II	Spese in Conto Capitale	85.121,38	10.123.314,70	10.162.704,85	158.376,02	12.947.230,94	13.523.942,37
	RIEPILOGO USCITE	1.801.975,50	13.389.246,52	13.168.591,39	1.685.559,47	16.072.345,62	16.240.152,91

ISTITUTO: ISPRA Istituto Superiore Protezione e Ricerca Ambientale

UPB: C02 Dip. Valutazioni, Controlli, Sostenibilità amb.

Codice	Denominazione	Anno finanziario 2018			Anno finanziario 2017		
		Residui	Competenza (Impegni)	Cassa (Pagamenti)	Residui	Competenza (Impegni)	Cassa (Pagamenti)
TITOLO I	SPESE CORRENTI						
Unità 1 01	FUNZIONAMENTO						
Categoria1 01 02	PERSONALE IN SERVIZIO	122.534,77	339.682,32	292.745,38	76.173,33	212.187,91	189.671,80
Totale Categoria	1 01 02	122.534,77	339.682,32	292.745,38	76.173,33	212.187,91	189.671,80
Categoria1 01 03	ACQUISTO DI BENI DI CONSUMO E DI SERVIZI	1.417.945,56	812.225,92	590.875,75	1.367.415,58	1.509.938,82	928.617,81
Totale Categoria	1 01 03	1.417.945,56	812.225,92	590.875,75	1.367.415,58	1.509.938,82	928.617,81
Totale Unità	1 01	1.540.480,33	1.151.908,24	883.621,13	1.443.588,91	1.722.126,73	1.118.289,61
Unità 1 02	INTERVENTI DIVERSI						
Categoria1 02 01	USCITE PER PRESTAZIONI ISTITUZIONALI	300.907,09	40.348,92	92.524,74	433.629,73	46.442,80	17.531,88
Totale Categoria	1 02 01	300.907,09	40.348,92	92.524,74	433.629,73	46.442,80	17.531,88
Categoria1 02 05	POSTE CORRETTIVE E COMPENSATIVE DI ENTRATE CORRENTI	5.390,00	6.000,00	790,00	5.600,40	6.000,00	399,60
Totale Categoria	1 02 05	5.390,00	6.000,00	790,00	5.600,40	6.000,00	399,60
Totale Unità	1 02	306.297,09	46.348,92	93.314,74	439.230,13	52.442,80	17.931,48
Totale Titolo I	Spese Correnti	1.846.777,42	1.198.257,16	976.935,87	1.882.819,04	1.774.569,53	1.136.221,09
TITOLO II	SPESE IN CONTO CAPITALE						
Unità 2 01	INVESTIMENTI						
Categoria2 01 02	ACQUISIZIONE DI IMMOBILIZZAZIONI TECNICHE	152.215,84	185.135,23	40.920,06	8.094,86	23.457,59	43.789,41
Totale Categoria	2 01 02	152.215,84	185.135,23	40.920,06	8.094,86	23.457,59	43.789,41
Totale Unità	2 01	152.215,84	185.135,23	40.920,06	8.094,86	23.457,59	43.789,41
Totale Titolo II	Spese in Conto Capitale	152.215,84	185.135,23	40.920,06	8.094,86	23.457,59	43.789,41
TITOLO IV	PARTITE DI GIRO						
Unità 4 01	USCITE AVENTI NATURA DI PARTITE DI GIRO						
Categoria4 01 01	SPESE AVENTI NATURA DI PARTITE DI GIRO	227.140,30	399.304,30	172.164,00			
Totale Categoria	4 01 01	227.140,30	399.304,30	172.164,00			
Totale Unità	4 01	227.140,30	399.304,30	172.164,00			
Totale Titolo IV	Partite di giro	227.140,30	399.304,30	172.164,00			
	RIEPILOGO USCITE	2.226.133,56	1.782.696,69	1.190.019,93	1.890.913,90	1.798.027,12	1.180.010,50

ISTITUTO: ISPRA Istituto Superiore Protezione e Ricerca Ambientale

UPB: C03 Dip. Servizio Geologico d' Italia

Codice	Denominazione	Anno finanziario 2018			Anno finanziario 2017		
		Residui	Competenza (Impegni)	Cassa (Pagamenti)	Residui	Competenza (Impegni)	Cassa (Pagamenti)
TITOLO I	SPESE CORRENTI						
Unità 1 01	FUNZIONAMENTO						
Categoria1 01 02	PERSONALE IN SERVIZIO	62.705,19	200.848,58	193.955,86	55.951,80	173.465,65	164.181,01
Totale Categoria	1 01 02	62.705,19	200.848,58	193.955,86	55.951,80	173.465,65	164.181,01
Categoria1 01 03	ACQUISTO DI BENI DI CONSUMO E DI SERVIZI	572.800,09	426.066,77	238.656,60	385.777,53	82.458,35	152.666,56
Totale Categoria	1 01 03	572.800,09	426.066,77	238.656,60	385.777,53	82.458,35	152.666,56
Totale Unità	1 01	635.505,28	626.915,35	432.612,46	441.729,33	255.924,00	316.847,57
Unità 1 02	INTERVENTI DIVERSI						
Categoria1 02 01	USCITE PER PRESTAZIONI ISTITUZIONALI	2.711.150,56	590.572,03	453.854,81	2.574.433,34	1.997.277,66	141.005,53
Totale Categoria	1 02 01	2.711.150,56	590.572,03	453.854,81	2.574.433,34	1.997.277,66	141.005,53
Categoria1 02 04	ONERI TRIBUTARI	208,00			208,00	208,00	
Totale Categoria	1 02 04	208,00			208,00	208,00	
Totale Unità	1 02	2.711.358,56	590.572,03	453.854,81	2.574.641,34	1.997.485,66	141.005,53
Totale Titolo I	Spese Correnti	3.346.863,84	1.217.487,38	886.467,27	3.016.370,67	2.253.409,66	457.853,10
TITOLO II	SPESE IN CONTO CAPITALE						
Unità 2 01	INVESTIMENTI						
Categoria2 01 02	ACQUISIZIONE DI IMMOBILIZZAZIONI TECNICHE	178.312,66	224.789,17	98.100,65	59.766,65	61.685,71	26.444,57
Totale Categoria	2 01 02	178.312,66	224.789,17	98.100,65	59.766,65	61.685,71	26.444,57
Totale Unità	2 01	178.312,66	224.789,17	98.100,65	59.766,65	61.685,71	26.444,57
Totale Titolo II	Spese in Conto Capitale	178.312,66	224.789,17	98.100,65	59.766,65	61.685,71	26.444,57
	RIEPILOGO USCITE	3.525.176,50	1.442.276,55	984.567,92	3.076.137,32	2.315.095,37	484.297,67

ISTITUTO: ISPRA Istituto Superiore Protezione e Ricerca Ambientale

UPB: C04 Dip. Monitoraggio e Tutela amb. e Conserv. Biodiv.

Codice	Denominazione	Anno finanziario 2018			Anno finanziario 2017		
		Residui	Competenza (Impegni)	Cassa (Pagamenti)	Residui	Competenza (Impegni)	Cassa (Pagamenti)
TITOLO I	SPESE CORRENTI						
Unità 1 01	FUNZIONAMENTO						
Categoria1 01 02	PERSONALE IN SERVIZIO	211.777,55	498.967,52	435.837,79	168.045,80	326.855,41	288.613,31
Totale Categoria	1 01 02	211.777,55	498.967,52	435.837,79	168.045,80	326.855,41	288.613,31
Categoria1 01 03	ACQUISTO DI BENI DI CONSUMO E DI SERVIZI	2.436.746,56	1.333.197,42	1.524.996,57	2.776.425,62	2.402.433,69	1.395.282,91
Totale Categoria	1 01 03	2.436.746,56	1.333.197,42	1.524.996,57	2.776.425,62	2.402.433,69	1.395.282,91
Totale Unità	1 01	2.648.524,11	1.832.164,94	1.960.834,36	2.944.471,42	2.729.289,10	1.683.896,22
Unità 1 02	INTERVENTI DIVERSI						
Categoria1 02 01	USCITE PER PRESTAZIONI ISTITUZIONALI	466.870,13	559.026,58	298.740,30	231.962,26	228.988,73	372.931,95
Totale Categoria	1 02 01	466.870,13	559.026,58	298.740,30	231.962,26	228.988,73	372.931,95
Categoria1 02 05	POSTE CORRETTIVE E COMPENSATIVE DI ENTRATE CORRENTI		1.097,70	1.097,70			408.985,18
Totale Categoria	1 02 05		1.097,70	1.097,70			408.985,18
Totale Unità	1 02	466.870,13	560.124,28	299.838,00	231.962,26	228.988,73	781.917,13
Totale Titolo I	Spese Correnti	3.115.394,24	2.392.289,22	2.260.672,36	3.176.433,68	2.958.277,83	2.465.813,35
TITOLO II	SPESE IN CONTO CAPITALE						
Unità 2 01	INVESTIMENTI						
Categoria2 01 01	ACQUISIZIONE DI BENI DI USO DUREVOLE ED OPERE IMMOBILIARI	28.289,25		39.041,22	67.330,47		15.726,84
Totale Categoria	2 01 01	28.289,25		39.041,22	67.330,47		15.726,84
Categoria2 01 02	ACQUISIZIONE DI IMMOBILIZZAZIONI TECNICHE	232.272,40	237.964,63	86.372,86	83.273,18	77.000,04	208.531,85
Totale Categoria	2 01 02	232.272,40	237.964,63	86.372,86	83.273,18	77.000,04	208.531,85
Totale Unità	2 01	260.561,65	237.964,63	125.414,08	150.603,65	77.000,04	224.258,69
Totale Titolo II	Spese in Conto Capitale	260.561,65	237.964,63	125.414,08	150.603,65	77.000,04	224.258,69
TITOLO IV	PARTITE DI GIRO						
Unità 4 01	USCITE AVENTI NATURA DI PARTITE DI GIRO						
Categoria4 01 01	SPESE AVENTI NATURA DI PARTITE DI GIRO	1.014.427,80	1.029.027,80	163.158,00	148.558,00	407.403,28	717.833,21
Totale Categoria	4 01 01	1.014.427,80	1.029.027,80	163.158,00	148.558,00	407.403,28	717.833,21
Totale Unità	4 01	1.014.427,80	1.029.027,80	163.158,00	148.558,00	407.403,28	717.833,21
Totale Titolo IV	Partite di giro	1.014.427,80	1.029.027,80	163.158,00	148.558,00	407.403,28	717.833,21
	RIEPILOGO USCITE	4.390.383,69	3.659.281,65	2.549.244,44	3.475.595,33	3.442.681,15	3.407.905,25

ISTITUTO: ISPRA Istituto Superiore Protezione e Ricerca Ambientale

UPB: C05 Dip. Personale e Affari generali

Codice	Denominazione	Anno finanziario 2018			Anno finanziario 2017		
		Residui	Competenza (Impegni)	Cassa (Pagamenti)	Residui	Competenza (Impegni)	Cassa (Pagamenti)
TITOLO I	SPESE CORRENTI						
Unità 1 01	FUNZIONAMENTO						
Categoria1 01 02	PERSONALE IN SERVIZIO	4.157.183,11	74.043.566,92	72.494.297,47	2.608.463,82	67.275.506,98	69.444.558,31
Totale Categoria	1 01 02	4.157.183,11	74.043.566,92	72.494.297,47	2.608.463,82	67.275.506,98	69.444.558,31
Categoria1 01 03	ACQUISTO DI BENI DI CONSUMO E DI SERVIZI	5.580.186,70	10.462.554,23	10.034.603,78	5.228.431,66	10.053.748,44	10.368.449,66
Totale Categoria	1 01 03	5.580.186,70	10.462.554,23	10.034.603,78	5.228.431,66	10.053.748,44	10.368.449,66
Totale Unità	1 01	9.737.369,81	84.506.121,15	82.528.901,25	7.836.895,48	77.329.255,42	79.813.007,97
Unità 1 02	INTERVENTI DIVERSI						
Categoria1 02 01	USCITE PER PRESTAZIONI ISTITUZIONALI	28.687,44	60.307,93	35.249,79	3.629,30	12.889,57	11.733,90
Totale Categoria	1 02 01	28.687,44	60.307,93	35.249,79	3.629,30	12.889,57	11.733,90
Categoria1 02 03	ONERI FINANZIARI	3.233,52	18.576,48	44.603,87	29.260,91	29.260,91	
Totale Categoria	1 02 03	3.233,52	18.576,48	44.603,87	29.260,91	29.260,91	
Categoria1 02 04	ONERI TRIBUTARI	642.913,49	5.079.023,56	5.008.572,83	572.802,50	4.860.200,28	5.343.360,87
Totale Categoria	1 02 04	642.913,49	5.079.023,56	5.008.572,83	572.802,50	4.860.200,28	5.343.360,87
Categoria1 02 05	POSTE CORRETTIVE E COMPENSATIVE DI ENTRATE CORRENTI	345,88	4.510,73	5.152,96	988,11	5.000,00	4.817,49
Totale Categoria	1 02 05	345,88	4.510,73	5.152,96	988,11	5.000,00	4.817,49
Categoria1 02 06	USCITE NON CLASSIFICABILI IN ALTRE VOCI	2.383,24	67.154,07	64.770,83			
Totale Categoria	1 02 06	2.383,24	67.154,07	64.770,83			
Totale Unità	1 02	677.563,57	5.229.572,77	5.158.350,28	606.680,82	4.907.350,76	5.359.912,26
Unità 1 04	TRATTAMENTI DI QUIESCENZA, INTEGRATIVI E SOSTITUTIVI						
Categoria1 04 01	PENSIONI A CARICO DELL'ENTE	176.382,91	15.000,00		161.382,91	15.000,00	
Totale Categoria	1 04 01	176.382,91	15.000,00		161.382,91	15.000,00	
Totale Unità	1 04	176.382,91	15.000,00		161.382,91	15.000,00	
Totale Titolo I	Spese Correnti	10.591.316,29	89.750.693,92	87.687.251,53	8.604.959,21	82.251.606,18	85.172.920,23
TITOLO II	SPESE IN CONTO CAPITALE						
Unità 2 01	INVESTIMENTI						
Categoria2 01 01	ACQUISIZIONE DI BENI DI USO DUREVOLE ED OPERE IMMOBILIARI				-0,00		107.545,02
Totale Categoria	2 01 01				-0,00		107.545,02
Categoria2 01 02	ACQUISIZIONE DI IMMOBILIZZAZIONI TECNICHE	339.065,73	341.591,64	112.822,44	111.932,85	3.603,21	43.930,15
Totale Categoria	2 01 02	339.065,73	341.591,64	112.822,44	111.932,85	3.603,21	43.930,15
Categoria2 01 05	INDENNITA' DI ANZIANITA' E SIMILARI AL PERSONALE CESSATO	233.728,48	2.713.620,42	2.512.221,14	32.329,20	1.670.000,00	1.986.663,92
Totale Categoria	2 01 05	233.728,48	2.713.620,42	2.512.221,14	32.329,20	1.670.000,00	1.986.663,92
Totale Unità	2 01	572.794,21	3.055.212,06	2.625.043,58	144.262,05	1.673.603,21	2.138.139,09

ISTITUTO: ISPRA Istituto Superiore Protezione e Ricerca Ambientale

UPB: C05 Dip. Personale e Affari generali

		Anno finanziario 2018			Anno finanziario 2017		
Codice	Denominazione	Residui	Competenza (Impegni)	Cassa (Pagamenti)	Residui	Competenza (Impegni)	Cassa (Pagamenti)
Totale Titolo II	Spese in Conto Capitale	572.794,21	3.055.212,06	2.625.043,58	144.262,05	1.673.603,21	2.138.139,09
TITOLO IV	PARTITE DI GIRO						
Unità 4 01	USCITE AVENTI NATURA DI PARTITE DI GIRO						
Categoria4 01 01	SPESE AVENTI NATURA DI PARTITE DI GIRO	3.970.754,37	25.154.245,51	25.012.673,63	3.834.138,31	22.191.723,49	23.104.894,80
Totale Categoria	4 01 01	3.970.754,37	25.154.245,51	25.012.673,63	3.834.138,31	22.191.723,49	23.104.894,80
Totale Unità	4 01	3.970.754,37	25.154.245,51	25.012.673,63	3.834.138,31	22.191.723,49	23.104.894,80
Totale Titolo IV	Partite di giro	3.970.754,37	25.154.245,51	25.012.673,63	3.834.138,31	22.191.723,49	23.104.894,80
	RIEPILOGO USCITE	15.134.864,87	117.960.151,49	115.324.968,74	12.583.359,57	106.116.932,88	110.415.954,12

ISTITUTO: ISPRA Istituto Superiore Protezione e Ricerca Ambientale

UPB: C06 CN Sicurezza nucleare e Radioprotezione

Codice	Denominazione	Anno finanziario 2018			Anno finanziario 2017		
		Residui	Competenza (Impegni)	Cassa (Pagamenti)	Residui	Competenza (Impegni)	Cassa (Pagamenti)
TITOLO I	SPESE CORRENTI						
Unità 1 01	FUNZIONAMENTO						
Categoria1 01 02	PERSONALE IN SERVIZIO	82.906,61	182.068,58	235.867,93	137.040,36	152.129,93	49.466,57
Totale Categoria	1 01 02	82.906,61	182.068,58	235.867,93	137.040,36	152.129,93	49.466,57
Categoria1 01 03	ACQUISTO DI BENI DI CONSUMO E DI SERVIZI	52.791,58	64.547,30	51.873,29	41.048,07	70.532,96	56.274,05
Totale Categoria	1 01 03	52.791,58	64.547,30	51.873,29	41.048,07	70.532,96	56.274,05
Totale Unità	1 01	135.698,19	246.615,88	287.741,22	178.088,43	222.662,89	105.740,62
Unità 1 02	INTERVENTI DIVERSI						
Categoria1 02 01	USCITE PER PRESTAZIONI ISTITUZIONALI	7.996,31	50.000,00	49.295,20	7.291,51	54.983,39	103.803,12
Totale Categoria	1 02 01	7.996,31	50.000,00	49.295,20	7.291,51	54.983,39	103.803,12
Totale Unità	1 02	7.996,31	50.000,00	49.295,20	7.291,51	54.983,39	103.803,12
Totale Titolo I	Spese Correnti	143.694,50	296.615,88	337.036,42	185.379,94	277.646,28	209.543,74
TITOLO II	SPESE IN CONTO CAPITALE						
Unità 2 01	INVESTIMENTI						
Categoria2 01 02	ACQUISIZIONE DI IMMOBILIZZAZIONI TECNICHE						11.425,62
Totale Categoria	2 01 02						11.425,62
Totale Unità	2 01						11.425,62
Totale Titolo II	Spese in Conto Capitale						11.425,62
	RIEPILOGO USCITE	143.694,50	296.615,88	337.036,42	185.379,94	277.646,28	220.969,36

ISTITUTO: ISPRA Istituto Superiore Protezione e Ricerca Ambientale

UPB: C07 CN Crisi, Emergenze ambientali e Danno

Codice	Denominazione	Anno finanziario 2018			Anno finanziario 2017		
		Residui	Competenza (Impegni)	Cassa (Pagamenti)	Residui	Competenza (Impegni)	Cassa (Pagamenti)
TITOLO I	SPESE CORRENTI						
Unità 1 01	FUNZIONAMENTO						
Categoria1 01 02	PERSONALE IN SERVIZIO	54.017,91	93.414,24	67.868,77	28.472,44	57.150,62	29.239,89
Totale Categoria	1 01 02	54.017,91	93.414,24	67.868,77	28.472,44	57.150,62	29.239,89
Categoria1 01 03	ACQUISTO DI BENI DI CONSUMO E DI SERVIZI	41.142,09	32.713,70	19.033,66	29.120,06	12.552,52	743,14
Totale Categoria	1 01 03	41.142,09	32.713,70	19.033,66	29.120,06	12.552,52	743,14
Totale Unità	1 01	95.160,00	126.127,94	86.902,43	57.592,50	69.703,14	29.983,03
Unità 1 02	INTERVENTI DIVERSI						
Categoria1 02 01	USCITE PER PRESTAZIONI ISTITUZIONALI	919.748,00	540.355,00	61.161,37	440.554,37	651.256,37	210.702,00
Totale Categoria	1 02 01	919.748,00	540.355,00	61.161,37	440.554,37	651.256,37	210.702,00
Totale Unità	1 02	919.748,00	540.355,00	61.161,37	440.554,37	651.256,37	210.702,00
Totale Titolo I	Spese Correnti	1.014.908,00	666.482,94	148.063,80	498.146,87	720.959,51	240.685,03
TITOLO II	SPESE IN CONTO CAPITALE						
Unità 2 01	INVESTIMENTI						
Categoria2 01 02	ACQUISIZIONE DI IMMOBILIZZAZIONI TECNICHE	169.707,77	45.377,64	28.426,97	154.762,86	179.118,94	24.604,08
Totale Categoria	2 01 02	169.707,77	45.377,64	28.426,97	154.762,86	179.118,94	24.604,08
Totale Unità	2 01	169.707,77	45.377,64	28.426,97	154.762,86	179.118,94	24.604,08
Totale Titolo II	Spese in Conto Capitale	169.707,77	45.377,64	28.426,97	154.762,86	179.118,94	24.604,08
	RIEPILOGO USCITE	1.184.615,77	711.860,58	176.490,77	652.909,73	900.078,45	265.289,11

ISTITUTO: ISPRA Istituto Superiore Protezione e Ricerca Ambientale

UPB: C08 CN per la Rete nazionale dei laboratori

Codice	Denominazione	Anno finanziario 2018			Anno finanziario 2017		
		Residui	Competenza (Impegni)	Cassa (Pagamenti)	Residui	Competenza (Impegni)	Cassa (Pagamenti)
TITOLO I	SPESE CORRENTI						
Unità 1 01	FUNZIONAMENTO						
Categoria1 01 02	PERSONALE IN SERVIZIO	13.049,03	78.186,57	72.825,67	7.907,73	21.678,55	17.354,94
Totale Categoria	1 01 02	13.049,03	78.186,57	72.825,67	7.907,73	21.678,55	17.354,94
Categoria1 01 03	ACQUISTO DI BENI DI CONSUMO E DI SERVIZI	814.794,85	777.064,62	182.786,23	223.929,62	105.189,67	100.330,18
Totale Categoria	1 01 03	814.794,85	777.064,62	182.786,23	223.929,62	105.189,67	100.330,18
Totale Unità	1 01	827.843,88	855.251,19	255.611,90	231.837,35	126.868,22	117.685,12
Unità 1 02	INTERVENTI DIVERSI						
Categoria1 02 01	USCITE PER PRESTAZIONI ISTITUZIONALI	13.308,70	52.189,95	41.381,25	2.500,00	2.500,00	
Totale Categoria	1 02 01	13.308,70	52.189,95	41.381,25	2.500,00	2.500,00	
Totale Unità	1 02	13.308,70	52.189,95	41.381,25	2.500,00	2.500,00	
Totale Titolo I	Spese Correnti	841.152,58	907.441,14	296.993,15	234.337,35	129.368,22	117.685,12
TITOLO II	SPESE IN CONTO CAPITALE						
Unità 2 01	INVESTIMENTI						
Categoria2 01 02	ACQUISIZIONE DI IMMOBILIZZAZIONI TECNICHE	15.000,00	15.000,00				29.841,25
Totale Categoria	2 01 02	15.000,00	15.000,00				29.841,25
Totale Unità	2 01	15.000,00	15.000,00				29.841,25
Totale Titolo II	Spese in Conto Capitale	15.000,00	15.000,00				29.841,25
TITOLO IV	PARTITE DI GIRO						
Unità 4 01	USCITE AVENTI NATURA DI PARTITE DI GIRO						
Categoria4 01 01	SPESE AVENTI NATURA DI PARTITE DI GIRO	17.325,00		211.181,00	228.506,00	228.506,00	
Totale Categoria	4 01 01	17.325,00		211.181,00	228.506,00	228.506,00	
Totale Unità	4 01	17.325,00		211.181,00	228.506,00	228.506,00	
Totale Titolo IV	Partite di giro	17.325,00		211.181,00	228.506,00	228.506,00	
	RIEPILOGO USCITE	873.477,58	922.441,14	508.174,15	462.843,35	357.874,22	147.526,37

ISTITUTO: ISPRA Istituto Superiore Protezione e Ricerca Ambientale

UPB: C09 CN Ciclo dei Rifiuti

Codice	Denominazione	Anno finanziario 2018			Anno finanziario 2017		
		Residui	Competenza (Impegni)	Cassa (Pagamenti)	Residui	Competenza (Impegni)	Cassa (Pagamenti)
TITOLO I	SPESE CORRENTI						
Unità 1 01	FUNZIONAMENTO						
Categoria1 01 02	PERSONALE IN SERVIZIO	11.134,06	15.305,10	4.576,66	712,62	1.252,34	800,82
Totale Categoria	1 01 02	11.134,06	15.305,10	4.576,66	712,62	1.252,34	800,82
Categoria1 01 03	ACQUISTO DI BENI DI CONSUMO E DI SERVIZI	48.800,00			48.800,00		63.009,57
Totale Categoria	1 01 03	48.800,00			48.800,00		63.009,57
Totale Unità	1 01	59.934,06	15.305,10	4.576,66	49.512,62	1.252,34	63.810,39
Totale Titolo I	Spese Correnti	59.934,06	15.305,10	4.576,66	49.512,62	1.252,34	63.810,39
	RIEPILOGO USCITE	59.934,06	15.305,10	4.576,66	49.512,62	1.252,34	63.810,39

ISTITUTO: ISPRA Istituto Superiore Protezione e Ricerca Ambientale

UPB: C10 CN Caratteriz. ambientale, protezione fascia cost.

Codice	Denominazione	Anno finanziario 2018			Anno finanziario 2017		
		Residui	Competenza (Impegni)	Cassa (Pagamenti)	Residui	Competenza (Impegni)	Cassa (Pagamenti)
TITOLO I	SPESE CORRENTI						
Unità 1 01	FUNZIONAMENTO						
Categoria1 01 02	PERSONALE IN SERVIZIO	72.027,00	152.771,60	129.779,53	49.328,21	115.847,67	102.496,18
Totale Categoria	1 01 02	72.027,00	152.771,60	129.779,53	49.328,21	115.847,67	102.496,18
Categoria1 01 03	ACQUISTO DI BENI DI CONSUMO E DI SERVIZI	1.812.306,16	497.898,30	441.277,05	1.941.458,37	1.357.429,88	342.262,67
Totale Categoria	1 01 03	1.812.306,16	497.898,30	441.277,05	1.941.458,37	1.357.429,88	342.262,67
Totale Unità	1 01	1.884.333,16	650.669,90	571.056,58	1.990.786,58	1.473.277,55	444.758,85
Unità 1 02	INTERVENTI DIVERSI						
Categoria1 02 01	USCITE PER PRESTAZIONI ISTITUZIONALI	95.843,10	116.649,06	145.622,78	128.763,31	116.259,00	59.079,72
Totale Categoria	1 02 01	95.843,10	116.649,06	145.622,78	128.763,31	116.259,00	59.079,72
Totale Unità	1 02	95.843,10	116.649,06	145.622,78	128.763,31	116.259,00	59.079,72
Totale Titolo I	Spese Correnti	1.980.176,26	767.318,96	716.679,36	2.119.549,89	1.589.536,55	503.838,57
TITOLO II	SPESE IN CONTO CAPITALE						
Unità 2 01	INVESTIMENTI						
Categoria2 01 02	ACQUISIZIONE DI IMMOBILIZZAZIONI TECNICHE	814.811,97	788.371,37	114.259,77	158.313,74	114.380,00	45.217,73
Totale Categoria	2 01 02	814.811,97	788.371,37	114.259,77	158.313,74	114.380,00	45.217,73
Totale Unità	2 01	814.811,97	788.371,37	114.259,77	158.313,74	114.380,00	45.217,73
Totale Titolo II	Spese in Conto Capitale	814.811,97	788.371,37	114.259,77	158.313,74	114.380,00	45.217,73
TITOLO IV	PARTITE DI GIRO						
Unità 4 01	USCITE AVENTI NATURA DI PARTITE DI GIRO						
Categoria4 01 01	SPESE AVENTI NATURA DI PARTITE DI GIRO			527.727,30	527.727,30	527.727,30	
Totale Categoria	4 01 01			527.727,30	527.727,30	527.727,30	
Totale Unità	4 01			527.727,30	527.727,30	527.727,30	
Totale Titolo IV	Partite di giro			527.727,30	527.727,30	527.727,30	
	RIEPILOGO USCITE	2.794.988,23	1.555.690,33	1.358.666,43	2.805.590,93	2.231.643,85	549.056,30

ISTITUTO: ISPRA Istituto Superiore Protezione e Ricerca Ambientale

UPB: C11 CN Educazione, Formazione e Reti bibl. e museali

Codice	Denominazione	Anno finanziario 2018			Anno finanziario 2017		
		Residui	Competenza (Impegni)	Cassa (Pagamenti)	Residui	Competenza (Impegni)	Cassa (Pagamenti)
TITOLO I	SPESE CORRENTI						
Unità 1 01	FUNZIONAMENTO						
Categoria1 01 02	PERSONALE IN SERVIZIO	1.997,53	3.768,55	3.506,67	1.735,65	2.556,60	1.673,10
Totale Categoria	1 01 02	1.997,53	3.768,55	3.506,67	1.735,65	2.556,60	1.673,10
Categoria1 01 03	ACQUISTO DI BENI DI CONSUMO E DI SERVIZI	31.415,91	32.316,15	33.024,17	32.228,39	38.344,09	39.767,63
Totale Categoria	1 01 03	31.415,91	32.316,15	33.024,17	32.228,39	38.344,09	39.767,63
Totale Unità	1 01	33.413,44	36.084,70	36.530,84	33.964,04	40.900,69	41.440,73
Unità 1 02	INTERVENTI DIVERSI						
Categoria1 02 01	USCITE PER PRESTAZIONI ISTITUZIONALI	524,60	524,60				
Totale Categoria	1 02 01	524,60	524,60				
Totale Unità	1 02	524,60	524,60				
Totale Titolo I	Spese Correnti	33.938,04	36.609,30	36.530,84	33.964,04	40.900,69	41.440,73
TITOLO II	SPESE IN CONTO CAPITALE						
Unità 2 01	INVESTIMENTI						
Categoria2 01 01	ACQUISIZIONE DI BENI DI USO DUREVOLE ED OPERE IMMOBILIARI	10.000,00	10.000,00				564,56
Totale Categoria	2 01 01	10.000,00	10.000,00				564,56
Categoria2 01 02	ACQUISIZIONE DI IMMOBILIZZAZIONI TECNICHE	8.030,00	1.940,00		6.090,00		
Totale Categoria	2 01 02	8.030,00	1.940,00		6.090,00		
Totale Unità	2 01	18.030,00	11.940,00		6.090,00		564,56
Totale Titolo II	Spese in Conto Capitale	18.030,00	11.940,00		6.090,00		564,56
	RIEPILOGO USCITE	51.968,04	48.549,30	36.530,84	40.054,04	40.900,69	42.005,29

Codice	Denominazione	Anno finanziario 2018			Anno finanziario 2017		
		Residui	Competenza (Impegni)	Cassa (Pagamenti)	Residui	Competenza (Impegni)	Cassa (Pagamenti)
	Riepilogo spese per C01 - Direzione Generale						
	Titolo I - Spese Correnti	1.716.854,12	3.265.931,82	3.005.886,54	1.527.183,45	3.125.114,68	2.716.210,54
	Titolo II - Spese in Conto Capitale	85.121,38	10.123.314,70	10.162.704,85	158.376,02	12.947.230,94	13.523.942,37
	TOTALE SPESE	1.801.975,50	13.389.246,52	13.168.591,39	1.685.559,47	16.072.345,62	16.240.152,91
	Riepilogo spese per C02 - Dip. Valutazioni, Controlli, Sostenibilità amb.						
	Titolo I - Spese Correnti	1.846.777,42	1.198.257,16	976.935,87	1.882.819,04	1.774.569,53	1.136.221,09
	Titolo II - Spese in Conto Capitale	152.215,84	185.135,23	40.920,06	8.094,86	23.457,59	43.789,41
	Titolo IV - Partite di giro	227.140,30	399.304,30	172.164,00			
	TOTALE SPESE	2.226.133,56	1.782.696,69	1.190.019,93	1.890.913,90	1.798.027,12	1.180.010,50
	Riepilogo spese per C03 - Dip. Servizio Geologico d' Italia						
	Titolo I - Spese Correnti	3.346.863,84	1.217.487,38	886.467,27	3.016.370,67	2.253.409,66	457.853,10
	Titolo II - Spese in Conto Capitale	178.312,66	224.789,17	98.100,65	59.766,65	61.685,71	26.444,57
	TOTALE SPESE	3.525.176,50	1.442.276,55	984.567,92	3.076.137,32	2.315.095,37	484.297,67
	Riepilogo spese per C04 - Dip. Monitoraggio e Tutela amb. e Conserv. Biodiv.						
	Titolo I - Spese Correnti	3.115.394,24	2.392.289,22	2.260.672,36	3.176.433,68	2.958.277,83	2.465.813,35
	Titolo II - Spese in Conto Capitale	260.561,65	237.964,63	125.414,08	150.603,65	77.000,04	224.258,69
	Titolo IV - Partite di giro	1.014.427,80	1.029.027,80	163.158,00	148.558,00	407.403,28	717.833,21
	TOTALE SPESE	4.390.383,69	3.659.281,65	2.549.244,44	3.475.595,33	3.442.681,15	3.407.905,25
	Riepilogo spese per C05 - Dip. Personale e Affari generali						
	Titolo I - Spese Correnti	10.591.316,29	89.750.693,92	87.687.251,53	8.604.959,21	82.251.606,18	85.172.920,23
	Titolo II - Spese in Conto Capitale	572.794,21	3.055.212,06	2.625.043,58	144.262,05	1.673.603,21	2.138.139,09
	Titolo IV - Partite di giro	3.970.754,37	25.154.245,51	25.012.673,63	3.834.138,31	22.191.723,49	23.104.894,80
	TOTALE SPESE	15.134.864,87	117.960.151,49	115.324.968,74	12.583.359,57	106.116.932,88	110.415.954,12
	Riepilogo spese per C06 - CN Sicurezza nucleare e Radioprotezione						
	Titolo I - Spese Correnti	143.694,50	296.615,88	337.036,42	185.379,94	277.646,28	209.543,74
	Titolo II - Spese in Conto Capitale						11.425,62
	TOTALE SPESE	143.694,50	296.615,88	337.036,42	185.379,94	277.646,28	220.969,36
	Riepilogo spese per C07 - CN Crisi, Emergenze ambientali e Danno						
	Titolo I - Spese Correnti	1.014.908,00	666.482,94	148.063,80	498.146,87	720.959,51	240.685,03
	Titolo II - Spese in Conto Capitale	169.707,77	45.377,64	28.426,97	154.762,86	179.118,94	24.604,08
	TOTALE SPESE	1.184.615,77	711.860,58	176.490,77	652.909,73	900.078,45	265.289,11
	Riepilogo spese per C08 - CN per la Rete nazionale dei laboratori						
	Titolo I - Spese Correnti	841.152,58	907.441,14	296.993,15	234.337,35	129.368,22	117.685,12
	Titolo II - Spese in Conto Capitale	15.000,00	15.000,00				29.841,25

Codice	Denominazione	Anno finanziario 2018			Anno finanziario 2017		
		Residui	Competenza (Impegni)	Cassa (Pagamenti)	Residui	Competenza (Impegni)	Cassa (Pagamenti)
	Titolo IV - Partite di giro	17.325,00		211.181,00	228.506,00	228.506,00	
	TOTALE SPESE	873.477,58	922.441,14	508.174,15	462.843,35	357.874,22	147.526,37
	Riepilogo spese per C09 - CN Ciclo dei Rifiuti						
	Titolo I - Spese Correnti	59.934,06	15.305,10	4.576,66	49.512,62	1.252,34	63.810,39
	TOTALE SPESE	59.934,06	15.305,10	4.576,66	49.512,62	1.252,34	63.810,39
	Riepilogo spese per C10 - CN Caratteriz. ambientale, protezione fascia cost.						
	Titolo I - Spese Correnti	1.980.176,26	767.318,96	716.679,36	2.119.549,89	1.589.536,55	503.838,57
	Titolo II - Spese in Conto Capitale	814.811,97	788.371,37	114.259,77	158.313,74	114.380,00	45.217,73
	Titolo IV - Partite di giro			527.727,30	527.727,30	527.727,30	
	TOTALE SPESE	2.794.988,23	1.555.690,33	1.358.666,43	2.805.590,93	2.231.643,85	549.056,30
	Riepilogo spese per C11 - CN Educazione, Formazione e Reti bibl. e museali						
	Titolo I - Spese Correnti	33.938,04	36.609,30	36.530,84	33.964,04	40.900,69	41.440,73
	Titolo II - Spese in Conto Capitale	18.030,00	11.940,00		6.090,00		564,56
	TOTALE SPESE	51.968,04	48.549,30	36.530,84	40.054,04	40.900,69	42.005,29
	RIEPILOGO SPESE						
	Titolo I - Spese Correnti	24.691.009,35	100.514.432,82	96.357.093,80	21.328.656,76	95.122.641,47	93.126.021,89
	Titolo II - Spese in Conto Capitale	2.266.555,48	14.687.104,80	13.194.869,96	840.269,83	15.076.476,43	16.068.227,37
	Titolo IV - Partite di giro	5.229.647,47	26.582.577,61	26.086.903,93	4.738.929,61	23.355.360,07	23.822.728,01
	TOTALE SPESE	32.187.212,30	141.784.115,23	135.638.867,69	26.907.856,20	133.554.477,97	133.016.977,27

		Anno finanziario 2018			Anno finanziario 2017		
Codice	Denominazione	Residui	Competenza (Impegni)	Cassa (Pagamenti)	Residui	Competenza (Impegni)	Cassa (Pagamenti)
	TOTALE GENERALE USCITE	32.187.212,30	141.784.115,23	135.638.867,69	26.907.856,20	133.554.477,97	133.016.977,27

RENDICONTO GESTIONALE

ISTITUTO: ISPRA Istituto Superiore Protezione e Ricerca Ambientale

UPB: C00 ISPRA

Capitolo		Gestione di competenza				Gestione dei residui attivi			Gestione di cassa		Totale dei residui attivi al termine dell'esercizio	
Codice	Denominazione	Previsioni		Somme accertate		Differenze rispetto alle previsioni in + / -	Residui inizio esercizio / Totali	Riscossi / Rimasti da riscuotere	Variazioni in + / -	Previsioni / Riscossioni		Differenze rispetto alle previsioni in + / -
		Iniziali / Definitive	Variazioni in aumento / diminuzione	Riscosse / Rimaste da riscuotere	Totali Accertamenti							
TITOLO 0	AVANZO DI AMMINISTRAZIONE E FONDO INIZIALE DI CASSA											
Unità 0 00	-											
Categoria 0 00 01	AVANZO DI AMMINISTRAZIONE											
Capitolo 0010	AVANZO DI AMMINISTRAZIONE		1.038.330,35									
Totale Categoria	0 00 01	1.038.330,35				-1.038.330,35						
		1.038.330,35				-1.038.330,35						
Categoria 0 00 02	FONDO INIZIALE DI CASSA											
Capitolo 0020	FONDO INIZIALE DI CASSA									356.869,11		
Totale Categoria	0 00 02									356.869,11		
Categoria 0 00 03	AVANZO DI AMMINISTRAZIONE VINCOLATO											
Capitolo 0030	AVANZO AMMIN.NE VINCOLATO ISPRA	1.781.502,96	1.031.123,22									
		2.812.626,18				-2.812.626,18						
Totale Categoria	0 00 03	1.781.502,96	1.031.123,22									
		2.812.626,18				-2.812.626,18						
Totale Unità	0 00	1.781.502,96	2.069.453,57							356.869,11		
		3.850.956,53				-3.850.956,53						
Totale Titolo 0	Avanzo di Amministrazione e Fondo iniziale di cassa	1.781.502,96	2.069.453,57							356.869,11		
		3.850.956,53				-3.850.956,53						
	RIEPILOGO ENTRATE	1.781.502,96	2.069.453,57							356.869,11		
		3.850.956,53				-3.850.956,53						

ISTITUTO: ISPRA Istituto Superiore Protezione e Ricerca Ambientale

UPB: C01 Direzione Generale

Capitolo		Gestione di competenza				Gestione dei residui attivi			Gestione di cassa		Totale dei residui attivi al termine dell'esercizio
Codice	Denominazione	Previsioni		Somme accertate		Residui inizio esercizio / Totali	Riscossi / Rimasti da riscuotere	Variazioni in + / -	Previsioni / Riscossioni	Differenze rispetto alle previsioni in + / -	
		Iniziali / Definitive	Variazioni in aumento / diminuzione	Riscosse / Rimaste da riscuotere	Totali Accertamenti						
TITOLO I	ENTRATE CORRENTI										
Unità 1 02	ENTRATE DERIVANTI DA TRASFERIMENTI CORRENTI										
Categoria 1 02 01	TRASFERIMENTI DA PARTE DELLO STATO										
Capitolo 0050	CONTRIBUTI A CARICO DELLO STATO	90.218.165,00		90.217.863,00	90.218.165,00				90.218.165,00		302,00
		90.218.165,00		302,00					90.217.863,00		
Capitolo 0080	ALTRI FINANZIAMENTI DA PARTE DELLO STATO		200.000,00	200.000,00	200.000,00					200.000,00	
		200.000,00							200.000,00	0,00	
Totale Categoria	1 02 01	90.218.165,00	200.000,00	90.417.863,00	90.418.165,00				90.218.165,00	200.000,00	302,00
		90.418.165,00		302,00					90.417.863,00	-302,00	
Categoria 1 02 04	TRASFERIMENTI DA PARTE DI ALTRI ENTI DEL SETTORE PUBBLICO										
Capitolo 0100	CONTRIBUTI E CONCORSI EROGATI DA ALTRI ENTI PUBBLICI					4.779.532,81			475.760,95		1.514.054,01
						1.514.054,01	1.514.054,01	-3.265.478,80			
Totale Categoria	1 02 04					4.779.532,81			475.760,95		1.514.054,01
						1.514.054,01	1.514.054,01	-3.265.478,80			
Totale Unità	1 02	90.218.165,00	200.000,00	90.417.863,00	90.418.165,00	4.779.532,81			90.693.925,95	200.000,00	1.514.356,01
		90.418.165,00		302,00		1.514.054,01	1.514.054,01	-3.265.478,80	90.417.863,00	-476.062,95	
Unità 1 03	ALTRE ENTRATE										
Categoria 1 03 01	ENTRATE DERIVANTI DALLA VENDITA DI BENI E DALLA PRESTAZIONE DI SERVIZI										
Capitolo 0120	RICERCHE E SERVIZI COMMISSIONATI DA AMMINISTRAZIONI PUBBLICHE		97.677,15		10.647,00	1.235.621,33	153.353,91		103.206,95	50.146,96	1.080.047,78
		97.677,15		10.647,00		1.222.754,69	1.069.400,78	-12.866,64	153.353,91	0,00	
Capitolo 0130	RICERCHE E SERVIZI COMMISSIONATI DA SOGGETTI PRIVATI					34.836,06	29.918,03		6.270,49	23.647,54	
						29.918,03		-4.918,03	29.918,03	0,00	
Capitolo 0160	PROVENTI DERIVANTI DALLA PRESTAZIONE DI SERVIZI TECNICI E DI RICERCA					2.056.413,00			7.000.000,00		1.668.413,00
						1.668.413,00	1.668.413,00	-388.000,00			
Capitolo 0190	PROVENTI DERIVANTI DA CERTIFICAZIONI, CONTROLLI DI SICUREZZA E PROTEZIONE SANITARIA E AMBIENTALI					61.562,22			5.564,78		61.562,22
						61.562,22	61.562,22				
Capitolo 0530	PARTECIPAZIONI ENTI INTERNAZIONALI PER CONTRATTI DI ASSOCIAZIONE E RICERCA	206.261,08	1.280.303,60	411.134,69	567.341,05	407.223,32	125.747,45		121.014,74	415.867,40	437.682,23
		1.485.564,68	-1.000,00	156.206,36		407.223,32	281.475,87		536.882,14	0,00	
Totale Categoria	1 03 01	206.261,08	1.377.980,75	411.134,69	577.988,05	3.795.655,93	309.019,39		7.236.056,96	489.661,90	3.247.705,23
		1.583.241,83	-1.000,00	166.853,36		-1.005.253,78	3.389.871,26	3.080.851,87	-405.784,67	720.154,08	-7.005.564,78
Categoria 1 03 03	POSTE CORRETTIVE E COMPENSATIVE DI USCITE CORRENTI										
Capitolo 0450	RECUPERI E RIMBORSI DI ONERI PER IL PERSONALE	10.000,00		9.217,64	9.217,64	22.696,98			10.212,17		19.776,41
		9.788,10	-211,90			19.776,41	19.776,41	-2.920,57	9.217,64		
Capitolo 0470	RECUPERI E RIMBORSI DI SPESE PER L'ACQUISTO DI BENI DI CONSUMO E DI SERVIZI	15.000,00		12.076,67	14.242,49	2.806,60	107,54		7.933,60	4.250,61	4.864,88
		15.000,00		2.165,82		2.806,60	2.699,06		12.184,21	0,00	

ISTITUTO: ISPRA Istituto Superiore Protezione e Ricerca Ambientale

UPB: C01 Direzione Generale

Capitolo		Gestione di competenza				Gestione dei residui attivi			Gestione di cassa		Totale dei residui attivi al termine dell'esercizio	
Codice	Denominazione	Previsioni		Somme accertate		Differenze rispetto alle previsioni in + / -	Residui inizio esercizio / Totali	Riscossi / Rimasti da riscuotere	Variazioni in + / -	Previsioni / Riscossioni		Differenze rispetto alle previsioni in + / -
		Iniziali / Definitive	Variazioni in aumento / diminuzione	Riscosse / Rimaste da riscuotere	Totali Accertamenti							
<i>Totale Categoria</i>	<i>1 03 03</i>	25.000,00		21.294,31	23.460,13		25.503,58	107,54		18.145,77	4.250,61	24.641,29
		24.788,10	-211,90	2.165,82		-1.327,97	22.583,01	22.475,47	-2.920,57	21.401,85	-994,53	
Categoria 1 03 04	ENTRATE NON CLASSIFICABILI IN ALTRE VOCI											
Capitolo 0500	PROVENTI VARI O STRAORDINARI						8.049,66			724,47		3.823,66
							3.823,66	3.823,66	-4.226,00			
Capitolo 0510	ALTRE ENTRATE EVENTUALI	30.000,00	493.542,03	495.720,33	541.517,12	17.975,09	26.562,58			17.191,73	478.528,60	72.359,37
		523.542,03		45.796,79			26.562,58	26.562,58		495.720,33	0,00	
<i>Totale Categoria</i>	<i>1 03 04</i>	30.000,00	493.542,03	495.720,33	541.517,12	17.975,09	34.612,24			17.916,20	478.528,60	76.183,03
		523.542,03		45.796,79			30.386,24	30.386,24	-4.226,00	495.720,33	-724,47	
<i>Totale Unità</i>	<i>1 03</i>	261.261,08	1.871.522,78	928.149,33	1.142.965,30	17.975,09	3.855.771,75	309.126,93		7.272.118,93	972.441,11	3.348.529,55
		2.131.571,96	-1.211,90	214.815,97		-1.006.581,75	3.442.840,51	3.133.713,58	-412.931,24	1.237.276,26	-7.007.283,78	
Totale Titolo I	Entrate correnti	90.479.426,08	2.071.522,78	91.346.012,33	91.561.130,30	17.975,09	8.635.304,56	309.126,93		97.966.044,88	1.172.441,11	4.862.885,56
		92.549.736,96	-1.211,90	215.117,97		-1.006.581,75	4.956.894,52	4.647.767,59	-3.678.410,04	91.655.139,26	-7.483.346,73	
TITOLO II	ENTRATE IN CONTO CAPITALE											
Unità 2 03	ACCENSIONE DI PRESTITI											
Categoria 2 03 04	ACCENSIONE DI PRESTITI											
Capitolo 0950	DEBITO CON BANCHE	15.000.000,00		10.009.716,08	10.009.716,08					15.000.000,00		
		15.000.000,00								10.009.716,08		
<i>Totale Categoria</i>	<i>2 03 04</i>	15.000.000,00		10.009.716,08	10.009.716,08					15.000.000,00		
		15.000.000,00								10.009.716,08		
<i>Totale Unità</i>	<i>2 03</i>	15.000.000,00		10.009.716,08	10.009.716,08					15.000.000,00		
		15.000.000,00								10.009.716,08		
Totale Titolo II	Entrate in conto capitale	15.000.000,00		10.009.716,08	10.009.716,08					15.000.000,00		
		15.000.000,00								10.009.716,08		
	RIEPILOGO ENTRATE	105.479.426,08	2.071.522,78	101.355.728,41	101.570.846,38	17.975,09	8.635.304,56	309.126,93		112.966.044,88	1.172.441,11	4.862.885,56
		107.549.736,96	-1.211,90	215.117,97		-5.996.865,67	4.956.894,52	4.647.767,59	-3.678.410,04	101.664.855,34	-12.473.630,65	

ISTITUTO: ISPRA Istituto Superiore Protezione e Ricerca Ambientale

UPB: C02 Dip. Valutazioni, Controlli, Sostenibilità amb.

Capitolo		Gestione di competenza					Gestione dei residui attivi			Gestione di cassa		Totale dei residui attivi al termine dell'esercizio
Codice	Denominazione	Previsioni		Somme accertate		Differenze rispetto alle previsioni in +/-	Residui inizio esercizio / Totali	Riscossi / Rimasti da riscuotere	Variazioni in +/-	Previsioni / Riscossioni	Differenze rispetto alle previsioni in +/-	
		Iniziali / Definitive	Variazioni in aumento / diminuzione	Riscosse / Rimaste da riscuotere	Totali Accertamenti							
TITOLO I	ENTRATE CORRENTI											
Unità 1 02	ENTRATE DERIVANTI DA TRASFERIMENTI CORRENTI											
Categoria 1 02 01	TRASFERIMENTI DA PARTE DELLO STATO											
Capitolo 0080	ALTRI FINANZIAMENTI DA PARTE DELLO STATO		382.371,00	114.711,30	398.334,12	15.963,12	391.324,86	272.621,85		52.538,46	334.794,69	283.622,82
Totale Categoria	1 02 01	382.371,00	382.371,00	114.711,30	398.334,12	15.963,12	391.324,86	272.621,85	-118.703,01	52.538,46	334.794,69	283.622,82
		382.371,00		283.622,82			272.621,85		-118.703,01	387.333,15	0,00	
Categoria 1 02 02	TRASFERIMENTI DA PARTE DELLE REGIONI											
Capitolo 0090	FINANZIAMENTI DA PARTE DELLE REGIONI						6.765,02			608,85		6.765,02
Totale Categoria	1 02 02						6.765,02	6.765,02		608,85		6.765,02
							6.765,02	6.765,02				
Categoria 1 02 04	TRASFERIMENTI DA PARTE DI ALTRI ENTI DEL SETTORE PUBBLICO											
Capitolo 0100	CONTRIBUTI E CONCORSI EROGATI DA ALTRI ENTI PUBBLICI						4.434.416,33			402.094,47		3.923.953,45
Totale Categoria	1 02 04						4.434.416,33	3.923.953,45	-510.462,88	402.094,47		3.923.953,45
							3.923.953,45	3.923.953,45	-510.462,88			
Totale Unità	1 02	382.371,00	382.371,00	114.711,30	398.334,12	15.963,12	4.832.506,21	272.621,85		455.241,78	334.794,69	4.214.341,29
		382.371,00		283.622,82			4.203.340,32	3.930.718,47	-629.165,89	387.333,15	-402.703,32	
Unità 1 03	ALTRE ENTRATE											
Categoria 1 03 01	ENTRATE DERIVANTI DALLA VENDITA DI BENI E DALLA PRESTAZIONE DI SERVIZI											
Capitolo 0120	RICERCHE E SERVIZI COMMISSIONATI DA AMMINISTRAZIONI PUBBLICHE	1.006.090,05	580.371,00	932.263,72	1.131.667,16		661.760,58	207.612,70		554.927,25	584.949,17	653.551,32
		1.204.090,05	-382.371,00	199.403,44		-72.422,89	661.760,58	454.147,88		1.139.876,42	0,00	
Capitolo 0130	RICERCHE E SERVIZI COMMISSIONATI DA SOGGETTI PRIVATI	314.335,00	224.212,00	357.913,74	508.372,00		182.303,45	30.864,06		196.371,15	192.406,65	209.268,45
		538.547,00		150.458,26		-30.175,00	89.674,25	58.810,19	-92.629,20	388.777,80	0,00	
Capitolo 0220	PROVENTI DERIVANTI DA CERTIFICAZIONI E CONTROLLI	1.239.311,00		2.208.408,22	2.208.883,56	969.572,56	22.804,11	1.234,30		635.508,67	1.574.133,85	475,34
		1.239.311,00		475,34			1.234,30	-0,00	-21.569,81	2.209.642,52	0,00	
Capitolo 0530	PARTECIPAZIONI ENTI INTERNAZIONALI PER CONTRATTI DI ASSOCIAZIONE E RICERCA	300.412,99	798.961,49	264.221,26	1.083.337,91		296.870,76	266.962,19		172.522,82	358.660,63	837.453,40
		1.099.374,48		819.116,65		-16.036,57	285.298,94	18.336,75	-11.571,82	531.183,45	0,00	
Totale Categoria	1 03 01	2.860.149,04	1.603.544,49	3.762.806,94	4.932.260,63	969.572,56	1.163.738,90	506.673,25	-125.770,83	1.559.329,89	2.710.150,30	1.700.748,51
		4.081.322,53	-382.371,00	1.169.453,69		-118.634,46	1.037.968,07	531.294,82		4.269.480,19	0,00	
Categoria 1 03 04	ENTRATE NON CLASSIFICABILI IN ALTRE VOCI											
Capitolo 0510	ALTRE ENTRATE EVENTUALI		96.000,00	14.000,00	96.000,00		344,80				14.000,00	82.344,80
		96.000,00		82.000,00			344,80	344,80		14.000,00	0,00	
Totale Categoria	1 03 04		96.000,00	14.000,00	96.000,00		344,80	344,80		14.000,00	0,00	
		96.000,00		82.000,00			344,80	344,80		14.000,00	0,00	

ISTITUTO: ISPRA Istituto Superiore Protezione e Ricerca Ambientale

UPB: C02 Dip. Valutazioni, Controlli, Sostenibilità amb.

Capitolo		Gestione di competenza				Gestione dei residui attivi			Gestione di cassa		Totale dei residui attivi al termine dell'esercizio	
Codice	Denominazione	Previsioni		Somme accertate		Differenze rispetto alle previsioni in + / -	Residui inizio esercizio / Totali	Riscossi / Rimasti da riscuotere	Variazioni in + / -	Previsioni / Riscossioni		Differenze rispetto alle previsioni in + / -
		Iniziali / Definitive	Variazioni in aumento / diminuzione	Riscosse / Rimaste da riscuotere	Totali Accertamenti							
<i>Totale Unità</i>	<i>1 03</i>	2.860.149,04	1.699.544,49	3.776.806,94	5.028.260,63	969.572,56	1.164.083,70	506.673,25		1.559.329,89	2.724.150,30	1.783.093,31
		4.177.322,53	-382.371,00	1.251.453,69		-118.634,46	1.038.312,87	531.639,62	-125.770,83	4.283.480,19	0,00	
Totale Titolo I	Entrate correnti	2.860.149,04	2.081.915,49	3.891.518,24	5.426.594,75	985.535,68	5.996.589,91	779.295,10		2.014.571,67	3.058.944,99	5.997.434,60
		4.559.693,53	-382.371,00	1.535.076,51		-118.634,46	5.241.653,19	4.462.358,09	-754.936,72	4.670.813,34	-402.703,32	
TITOLO IV	PARTITE DI GIRO											
Unità 4 01	ENTRATE AVENTI NATURA DI PARTITA DI GIRO											
Categoria 4 01 01	ENTRATE AVENTI NATURA DI PARTITE DI GIRO											
Capitolo 7030	TRATTENUTE PER CONTO DI TERZI		433.000,00	399.304,30	399.304,30					283.000,00	116.304,30	
		433.000,00				-33.695,70				399.304,30	0,00	
Capitolo 7050	PARTITE IN SOSPESO		6.442,80									
		6.442,80				-6.442,80						
Totale Categoria	4 01 01		439.442,80	399.304,30	399.304,30					283.000,00	116.304,30	
		439.442,80				-40.138,50				399.304,30	0,00	
Totale Unità	4 01		439.442,80	399.304,30	399.304,30					283.000,00	116.304,30	
		439.442,80				-40.138,50				399.304,30	0,00	
Totale Titolo IV	Partite di giro		439.442,80	399.304,30	399.304,30					283.000,00	116.304,30	
		439.442,80				-40.138,50				399.304,30	0,00	
	RIEPILOGO ENTRATE	2.860.149,04	2.521.358,29	4.290.822,54	5.825.899,05	985.535,68	5.996.589,91	779.295,10		2.297.571,67	3.175.249,29	5.997.434,60
		4.999.136,33	-382.371,00	1.535.076,51		-158.772,96	5.241.653,19	4.462.358,09	-754.936,72	5.070.117,64	-402.703,32	

ISTITUTO: ISPRA Istituto Superiore Protezione e Ricerca Ambientale

UPB: C03 Dip. Servizio Geologico d' Italia

Capitolo		Gestione di competenza				Gestione dei residui attivi			Gestione di cassa		Totale dei residui attivi al termine dell'esercizio	
Codice	Denominazione	Previsioni		Somme accertate		Differenze rispetto alle previsioni in + / -	Residui inizio esercizio / Totali	Riscossi / Rimasti da riscuotere	Variazioni in + / -	Previsioni / Riscossioni		Differenze rispetto alle previsioni in + / -
		Iniziali / Definitive	Variazioni in aumento / diminuzione	Riscosse / Rimaste da riscuotere	Totali Accertamenti							
TITOLO I	ENTRATE CORRENTI											
Unità 1 02	ENTRATE DERIVANTI DA TRASFERIMENTI CORRENTI											
Categoria 1 02 02	TRASFERIMENTI DA PARTE DELLE REGIONI											
Capitolo 0090	FINANZIAMENTI DA PARTE DELLE REGIONI						27.500,00			2.475,00	27.500,00	
							27.500,00	27.500,00				
Totale Categoria	1 02 02						27.500,00	27.500,00		2.475,00	27.500,00	
							27.500,00	27.500,00		2.475,00	27.500,00	
Totale Unità	1 02						27.500,00	27.500,00		2.475,00	27.500,00	
							27.500,00	27.500,00		2.475,00	27.500,00	
Unità 1 03	ALTRE ENTRATE											
Categoria 1 03 01	ENTRATE DERIVANTI DALLA VENDITA DI BENI E DALLA PRESTAZIONE DI SERVIZI											
Capitolo 0120	RICERCHE E SERVIZI COMMISSIONATI DA AMMINISTRAZIONI PUBBLICHE	333.450,00	208.258,43	105.604,26	424.136,38		488.671,57	133.005,57		206.555,58	673.877,88	
		517.308,43	-24.400,00	318.532,12		-93.172,05	488.351,33	355.345,76	-320,24	238.609,83	0,00	
Capitolo 0130	RICERCHE E SERVIZI COMMISSIONATI DA SOGGETTI PRIVATI	38.050,00					48.050,00	20.000,00		20.274,24	28.050,00	
		38.050,00				-38.050,00	48.050,00	28.050,00		20.000,00		
Capitolo 0530	PARTECIPAZIONI ENTI INTERNAZIONALI PER CONTRATTI DI ASSOCIAZIONE E RICERCA	1.215.041,71	252.453,05	789.994,03	1.347.802,69		72.970,75	59.393,76		616.041,04	233.346,75	
		1.467.494,76		557.808,66		-119.692,07	70.009,79	10.616,03	-2.960,96	849.387,79	0,00	
Totale Categoria	1 03 01	1.586.541,71	460.711,48	895.598,29	1.771.939,07		609.692,32	212.399,33		842.870,86	265.401,00	
		2.022.853,19	-24.400,00	876.340,78		-250.914,12	606.411,12	394.011,79	-3.281,20	1.107.997,62	-274,24	
Categoria 1 03 04	ENTRATE NON CLASSIFICABILI IN ALTRE VOCI											
Capitolo 0510	ALTRE ENTRATE EVENTUALI	46.000,00		44.350,67	49.000,00	3.000,00	2.883,50	2.809,50		26.063,94	21.096,23	
		46.000,00		4.649,33			2.883,50	74,00		47.160,17	0,00	
Totale Categoria	1 03 04	46.000,00		44.350,67	49.000,00	3.000,00	2.883,50	2.809,50		26.063,94	21.096,23	
		46.000,00		4.649,33			2.883,50	74,00		47.160,17	0,00	
Totale Unità	1 03	1.632.541,71	460.711,48	939.948,96	1.820.939,07	3.000,00	612.575,82	215.208,83		868.934,80	286.497,23	
		2.068.853,19	-24.400,00	880.990,11		-250.914,12	609.294,62	394.085,79	-3.281,20	1.155.157,79	-274,24	
Totale Titolo I	Entrate correnti	1.632.541,71	460.711,48	939.948,96	1.820.939,07	3.000,00	640.075,82	215.208,83		871.409,80	286.497,23	
		2.068.853,19	-24.400,00	880.990,11		-250.914,12	636.794,62	421.585,79	-3.281,20	1.155.157,79	-2.749,24	
	RIEPILOGO ENTRATE	1.632.541,71	460.711,48	939.948,96	1.820.939,07	3.000,00	640.075,82	215.208,83		871.409,80	286.497,23	
		2.068.853,19	-24.400,00	880.990,11		-250.914,12	636.794,62	421.585,79	-3.281,20	1.155.157,79	-2.749,24	

ISTITUTO: ISPRA Istituto Superiore Protezione e Ricerca Ambientale

UPB: C04 Dip. Monitoraggio e Tutela amb. e Conserv. Biodiv.

Capitolo		Gestione di competenza				Gestione dei residui attivi			Gestione di cassa		Totale dei residui attivi al termine dell'esercizio	
Codice	Denominazione	Previsioni		Somme accertate		Differenze rispetto alle previsioni in + / -	Residui inizio esercizio / Totali	Riscossi / Rimasti da riscuotere	Variazioni in + / -	Previsioni / Riscossioni		Differenze rispetto alle previsioni in + / -
		Iniziali / Definitive	Variazioni in aumento / diminuzione	Riscosse / Rimaste da riscuotere	Totali Accertamenti							
TITOLO I	ENTRATE CORRENTI											
Unità 1 02	ENTRATE DERIVANTI DA TRASFERIMENTI CORRENTI											
Categoria 1 02 01	TRASFERIMENTI DA PARTE DELLO STATO											
Capitolo 0080	ALTRI FINANZIAMENTI DA PARTE DELLO STATO						310.229,45			27.920,65		310.229,45
Totale Categoria	1 02 01						310.229,45	310.229,45		27.920,65		310.229,45
							310.229,45	310.229,45				
Categoria 1 02 02	TRASFERIMENTI DA PARTE DELLE REGIONI											
Capitolo 0090	FINANZIAMENTI DA PARTE DELLE REGIONI						62.402,88			5.616,26		62.402,88
Totale Categoria	1 02 02						62.402,88	62.402,88		5.616,26		62.402,88
							62.402,88	62.402,88				
Categoria 1 02 04	TRASFERIMENTI DA PARTE DI ALTRI ENTI DEL SETTORE PUBBLICO											
Capitolo 0100	CONTRIBUTI E CONCORSI EROGATI DA ALTRI ENTI PUBBLICI						22.966,39			2.066,98		22.966,39
Totale Categoria	1 02 04						22.966,39	22.966,39		2.066,98		22.966,39
							22.966,39	22.966,39				
Totale Unità	1 02						395.598,72	395.598,72		35.603,89		395.598,72
							395.598,72	395.598,72				
Unità 1 03	ALTRE ENTRATE											
Categoria 1 03 01	ENTRATE DERIVANTI DALLA VENDITA DI BENI E DALLA PRESTAZIONE DI SERVIZI											
Capitolo 0120	RICERCHE E SERVIZI COMMISSIONATI DA AMMINISTRAZIONI PUBBLICHE	1.246.124,49	1.675.174,94	649.301,79	2.113.191,93		2.990.098,79	1.398.495,92		899.807,96	1.147.989,75	3.020.828,24
Capitolo 0130	RICERCHE E SERVIZI COMMISSIONATI DA SOGGETTI PRIVATI	2.779.794,13	-141.505,30	1.463.890,14	2.142.191,85	-666.602,20	2.955.434,02	1.556.938,10	-34.664,77	2.047.797,71	0,00	166.199,29
Capitolo 0530	PARTECIPAZIONI ENTI INTERNAZIONALI PER CONTRATTI DI ASSOCIAZIONE E RICERCA	2.089.674,79		129.119,89	2.049.742,06		720.503,40	37.079,40		2.696.495,96	0,00	1.929.211,99
Totale Categoria	1 03 01	4.844.523,36	2.382.385,39	3.510.041,33	6.305.125,84	52.517,06	5.546.944,69	2.795.487,28	-395.637,63	2.943.349,59	3.362.179,02	5.116.239,52
		7.085.403,45	-141.505,30	2.795.084,51		-832.794,67	5.116.642,29	2.321.155,01	-430.302,40	6.305.528,61	0,00	
Categoria 1 03 04	ENTRATE NON CLASSIFICABILI IN ALTRE VOCI											
Capitolo 0510	ALTRE ENTRATE EVENTUALI	11.500,00		9.200,00	11.500,00					6.643,45	2.556,55	2.300,00
		11.500,00		9.200,00	11.500,00					9.200,00	0,00	2.300,00
Totale Categoria	1 03 04	11.500,00		9.200,00	11.500,00					6.643,45	2.556,55	2.300,00
		11.500,00		9.200,00	11.500,00					9.200,00	0,00	
Totale Unità	1 03	4.856.023,36	2.382.385,39	3.519.241,33	6.316.625,84	52.517,06	5.546.944,69	2.795.487,28	-395.637,63	2.949.993,04	3.364.735,57	5.118.539,52
		7.096.903,45	-141.505,30	2.797.384,51		-832.794,67	5.116.642,29	2.321.155,01	-430.302,40	6.314.728,61	0,00	

ISTITUTO: ISPRA Istituto Superiore Protezione e Ricerca Ambientale

UPB: C04 Dip. Monitoraggio e Tutela amb. e Conserv. Biodiv.

Capitolo		Gestione di competenza				Gestione dei residui attivi			Gestione di cassa		Totale dei residui attivi al termine dell'esercizio	
Codice	Denominazione	Previsioni		Somme accertate		Differenze rispetto alle previsioni in + / -	Residui inizio esercizio / Totali	Riscossi / Rimasti da riscuotere	Variazioni in + / -	Previsioni / Riscossioni		Differenze rispetto alle previsioni in + / -
		Iniziali / Definitive	Variazioni in aumento / diminuzione	Riscosse / Rimaste da riscuotere	Totali Accertamenti							
Totale Titolo I	Entrate correnti	4.856.023,36	2.382.385,39	3.519.241,33	6.316.625,84	52.517,06	5.942.543,41	2.795.487,28		2.985.596,93	3.364.735,57	5.514.138,24
		7.096.903,45	-141.505,30	2.797.384,51		-832.794,67	5.512.241,01	2.716.753,73	-430.302,40	6.314.728,61	-35.603,89	
TITOLO IV	PARTITE DI GIRO											
Unità 4 01	ENTRATE AVENTI NATURA DI PARTITA DI GIRO											
Categoria 4 01 01	ENTRATE AVENTI NATURA DI PARTITE DI GIRO											
Capitolo 7040	RIMBORSO DI SOMME PAGATE PER CONTO TERZI (IVA)	20.000,00		245,25	5.000,00		64.384,01			20.000,00		69.138,76
		20.000,00		4.754,75		-15.000,00	64.384,01	64.384,01		245,25		
Capitolo 7050	PARTITE IN SOSPESO	170.000,00	859.015,00	857.315,00	1.024.027,80		5,43			170.000,00	687.315,00	166.718,23
		1.029.015,00		166.712,80		-4.987,20	5,43	5,43		857.315,00	0,00	
Totale Categoria	4 01 01	190.000,00	859.015,00	857.560,25	1.029.027,80		64.389,44			190.000,00	687.315,00	235.856,99
		1.049.015,00		171.467,55		-19.987,20	64.389,44	64.389,44		857.560,25	-19.754,75	
Totale Unità	4 01	190.000,00	859.015,00	857.560,25	1.029.027,80		64.389,44			190.000,00	687.315,00	235.856,99
		1.049.015,00		171.467,55		-19.987,20	64.389,44	64.389,44		857.560,25	-19.754,75	
Totale Titolo IV	Partite di giro	190.000,00	859.015,00	857.560,25	1.029.027,80		64.389,44			190.000,00	687.315,00	235.856,99
		1.049.015,00		171.467,55		-19.987,20	64.389,44	64.389,44		857.560,25	-19.754,75	
	RIEPILOGO ENTRATE	5.046.023,36	3.241.400,39	4.376.801,58	7.345.653,64	52.517,06	6.006.932,85	2.795.487,28		3.175.596,93	4.052.050,57	5.749.995,23
		8.145.918,45	-141.505,30	2.968.852,06		-852.781,87	5.576.630,45	2.781.143,17	-430.302,40	7.172.288,86	-55.358,64	

ISTITUTO: ISPRA Istituto Superiore Protezione e Ricerca Ambientale

UPB: C05 Dip. Personale e Affari generali

Capitolo		Gestione di competenza					Gestione dei residui attivi			Gestione di cassa		Totale dei residui attivi al termine dell'esercizio
Codice	Denominazione	Previsioni		Somme accertate		Differenze rispetto alle previsioni in +/-	Residui inizio esercizio / Totali	Riscossi / Rimasti da riscuotere	Variazioni in +/-	Previsioni / Riscossioni	Differenze rispetto alle previsioni in +/-	
		Iniziali / Definitive	Variazioni in aumento / diminuzione	Riscosse / Rimaste da riscuotere	Totali Accertamenti							
Capitolo 0510	ALTRE ENTRATE EVENTUALI	15.500,00	2.300,00	12.592,13	28.192,60	10.392,60	8.097,42	2.964,80		8.213,29	7.343,64	16.227,19
		17.800,00		15.600,47			3.591,52	626,72	-4.505,90	15.556,93	0,00	
Capitolo 0520	RIMBORSI ASSICURAZIONI			19.170,00	19.170,00	19.170,00					19.170,00	0,00
Totale Categoria	1 03 04	15.500,00	2.300,00	31.762,13	47.362,60	29.562,60	8.097,42	2.964,80		8.213,29	26.513,64	16.227,19
		17.800,00		15.600,47			3.591,52	626,72	-4.505,90	34.726,93	0,00	
Totale Unità	1 03	523.500,00	776.980,28	418.603,18	1.386.114,53	102.998,63	1.816.792,99	753.986,54		461.205,40	711.384,32	1.882.621,76
		1.300.480,28		967.511,35		-17.364,38	1.669.096,95	915.110,41	-147.696,04	1.172.589,72	0,00	
Totale Titolo I	Entrate correnti	523.500,00	1.022.771,28	418.603,18	1.631.905,53	102.998,63	1.816.792,99	753.986,54		461.205,40	711.384,32	2.128.412,76
		1.546.271,28		1.213.302,35		-17.364,38	1.669.096,95	915.110,41	-147.696,04	1.172.589,72	0,00	
TITOLO II	ENTRATE IN CONTO CAPITALE											
Unità 2 01	ENTRATE PER ALIENAZIONE DI BENI PATRIMONIALI E RISCOSSIONE DI CREDITI											
Categoria 2 01 04	RISCOSSIONI DI CREDITI											
Capitolo 0761	TFS/TFR DEL PERS. TRASFER. DA ACCANTONARE AL FONDO	50.000,00			50.000,00		206.867,94			47.072,93		256.867,94
		50.000,00		50.000,00			206.867,94	206.867,94				
Capitolo 0770	RISCOSSIONI DI PRESTITI CONCESSI A DIPENDENTI	120.000,00		82.583,68	82.583,68					120.000,00		
		106.796,56	-13.203,44			-24.212,88				82.583,68		
Capitolo 0790	RISCOSSIONI DAL FONDO INDENNITA' DI ANZIANITA'	150.000,00	230.000,00	335.461,08	380.000,00		172.072,71	3.583,52		105.753,67	233.290,93	213.028,11
		380.000,00		44.538,92			172.072,71	168.489,19		339.044,60	0,00	
Totale Categoria	2 01 04	320.000,00	230.000,00	418.044,76	512.583,68		378.940,65	3.583,52		272.826,60	233.290,93	469.896,05
		536.796,56	-13.203,44	94.538,92		-24.212,88	378.940,65	375.357,13		421.628,28	-84.489,25	
Totale Unità	2 01	320.000,00	230.000,00	418.044,76	512.583,68		378.940,65	3.583,52		272.826,60	233.290,93	469.896,05
		536.796,56	-13.203,44	94.538,92		-24.212,88	378.940,65	375.357,13		421.628,28	-84.489,25	
Totale Titolo II	Entrate in conto capitale	320.000,00	230.000,00	418.044,76	512.583,68		378.940,65	3.583,52		272.826,60	233.290,93	469.896,05
		536.796,56	-13.203,44	94.538,92		-24.212,88	378.940,65	375.357,13		421.628,28	-84.489,25	
TITOLO IV	PARTITE DI GIRO											
Unità 4 01	ENTRATE AVENTI NATURA DI PARTITA DI GIRO											
Categoria 4 01 01	ENTRATE AVENTI NATURA DI PARTITE DI GIRO											
Capitolo 7000	RITENUTE ERARIALI	16.000.000,00	400.000,00	14.967.557,34	14.967.557,34		4.270,68	314,00		15.717.000,00		3.956,48
		15.967.000,00	-433.000,00			-999.442,66	4.270,48	3.956,48	-0,20	14.967.871,34		
Capitolo 7010	RITENUTE PREVIDENZIALI ED ASSISTENZIALI	6.500.000,00		5.268.610,31	5.269.641,06		19.151,58	1.736,82		6.500.000,00		18.445,51
		6.500.000,00		1.030,75		-1.230.358,94	19.151,58	17.414,76		5.270.347,13		
Capitolo 7030	TRATTENUTE PER CONTO DI TERZI	1.000.000,00		698.891,49	732.545,80		80.134,62	15.188,93		1.000.000,00		98.600,00
		1.000.000,00		33.654,31		-267.454,20	80.134,62	64.945,69		714.080,42		
Capitolo 7040	RIMBORSO DI SOMME PAGATE PER CONTO TERZI (IVA)	1.200.000,00	3.300.000,00	2.261.896,37	2.368.765,85		78.563,24	10.338,13		3.200.000,00		175.094,59
		4.500.000,00		106.869,48		-2.131.234,15	78.563,24	68.225,11		2.272.234,50		

ISTITUTO: ISPRA Istituto Superiore Protezione e Ricerca Ambientale

UPB: C05 Dip. Personale e Affari generali

Capitolo		Gestione di competenza				Gestione dei residui attivi			Gestione di cassa		Totale dei residui attivi al termine dell'esercizio	
Codice	Denominazione	Previsioni		Somme accertate		Differenze rispetto alle previsioni in + / -	Residui inizio esercizio / Totali	Riscossi / Rimasti da riscuotere	Variazioni in + / -	Previsioni / Riscossioni		Differenze rispetto alle previsioni in + / -
		Iniziali / Definitive	Variazioni in aumento / diminuzione	Riscosse / Rimaste da riscuotere	Totali Accertamenti							
Capitolo 7050	PARTITE IN SOSPESO	2.000.000,00	200.000,00	1.774.603,95	1.790.735,46		488.673,92	19.768,96		2.000.000,00		480.082,07
		2.200.000,00		16.131,51		-409.264,54	483.719,52	463.950,56	-4.954,40	1.794.372,91		
Capitolo 7060	GESTIONE CASSA ECONOMALE	26.000,00		25.000,00	25.000,00					26.000,00		
		26.000,00				-1.000,00				25.000,00		
Totale Categoria	4 01 01	26.726.000,00	3.900.000,00	24.996.559,46	25.154.245,51		670.794,04	47.346,84		28.443.000,00		776.178,65
		30.193.000,00	-433.000,00	157.686,05		-5.038.754,49	665.839,44	618.492,60	-4.954,60	25.043.906,30		
Totale Unità	4 01	26.726.000,00	3.900.000,00	24.996.559,46	25.154.245,51		670.794,04	47.346,84		28.443.000,00		776.178,65
		30.193.000,00	-433.000,00	157.686,05		-5.038.754,49	665.839,44	618.492,60	-4.954,60	25.043.906,30		
Totale Titolo IV	Partite di giro	26.726.000,00	3.900.000,00	24.996.559,46	25.154.245,51		670.794,04	47.346,84		28.443.000,00		776.178,65
		30.193.000,00	-433.000,00	157.686,05		-5.038.754,49	665.839,44	618.492,60	-4.954,60	25.043.906,30		
	RIEPILOGO ENTRATE	27.569.500,00	5.152.771,28	25.833.207,40	27.298.734,72	102.998,63	2.866.527,68	804.916,90		29.177.032,00	944.675,25	3.374.487,46
		32.276.067,84	-446.203,44	1.465.527,32		-5.080.331,75	2.713.877,04	1.908.960,14	-152.650,64	26.638.124,30	-3.483.582,95	

ISTITUTO: ISPRA Istituto Superiore Protezione e Ricerca Ambientale

UPB: C06 CN Sicurezza nucleare e Radioprotezione

Capitolo		Gestione di competenza				Gestione dei residui attivi			Gestione di cassa		Totale dei residui attivi al termine dell'esercizio	
Codice	Denominazione	Previsioni		Somme accertate		Differenze rispetto alle previsioni in + / -	Residui inizio esercizio / Totali	Riscossi / Rimasti da riscuotere	Variazioni in + / -	Previsioni / Riscossioni		Differenze rispetto alle previsioni in + / -
		Iniziali / Definitive	Variazioni in aumento / diminuzione	Riscosse / Rimaste da riscuotere	Totali Accertamenti							
TITOLO I	ENTRATE CORRENTI											
Unità 1 03	ALTRE ENTRATE											
Categoria 1 03 01	ENTRATE DERIVANTI DALLA VENDITA DI BENI E DALLA PRESTAZIONE DI SERVIZI											
Capitolo 0120	RICERCHE E SERVIZI COMMISSIONATI DA AMMINISTRAZIONI PUBBLICHE	105.000,00			26.107,90		300.886,76	117.193,11		70.129,81	47.063,30	26.107,90
		105.000,00		26.107,90		-78.892,10	117.193,11	0,00	-183.693,65	117.193,11	0,00	
Capitolo 0220	PROVENTI DERIVANTI DA CERTIFICAZIONI E CONTROLLI	100.000,00	12.000,00	63.265,82	95.304,34		71.632,49	44.981,34		59.548,66	48.698,50	58.689,67
		112.000,00		32.038,52		-16.695,66	71.632,49	26.651,15		108.247,16	0,00	
Capitolo 0530	PARTECIPAZIONI ENTI INTERNAZIONALI PER CONTRATTI DI ASSOCIAZIONE E RICERCA	2.500,00	61.120,00	30.800,00	30.800,00		101.400,00	64.010,93		13.521,23	81.289,70	37.389,07
		63.620,00				-32.820,00	101.400,00	37.389,07		94.810,93	0,00	
Totale Categoria	1 03 01	207.500,00	73.120,00	94.065,82	152.212,24		473.919,25	226.185,38		143.199,70	177.051,50	122.186,64
		280.620,00		58.146,42		-128.407,76	290.225,60	64.040,22	-183.693,65	320.251,20	0,00	
Categoria 1 03 04	ENTRATE NON CLASSIFICABILI IN ALTRE VOCI											
Capitolo 0510	ALTRE ENTRATE EVENTUALI	20.000,00								11.672,19		
		20.000,00				-20.000,00						
Totale Categoria	1 03 04	20.000,00								11.672,19		
		20.000,00				-20.000,00						
Totale Unità	1 03	227.500,00	73.120,00	94.065,82	152.212,24		473.919,25	226.185,38		154.871,89	177.051,50	122.186,64
		300.620,00		58.146,42		-148.407,76	290.225,60	64.040,22	-183.693,65	320.251,20	-11.672,19	
Totale Titolo I	Entrate correnti	227.500,00	73.120,00	94.065,82	152.212,24		473.919,25	226.185,38		154.871,89	177.051,50	122.186,64
		300.620,00		58.146,42		-148.407,76	290.225,60	64.040,22	-183.693,65	320.251,20	-11.672,19	
	RIEPILOGO ENTRATE	227.500,00	73.120,00	94.065,82	152.212,24		473.919,25	226.185,38		154.871,89	177.051,50	122.186,64
		300.620,00		58.146,42		-148.407,76	290.225,60	64.040,22	-183.693,65	320.251,20	-11.672,19	

ISTITUTO: ISPRA Istituto Superiore Protezione e Ricerca Ambientale

UPB: C07 CN Crisi, Emergenze ambientali e Danno

Capitolo		Gestione di competenza				Gestione dei residui attivi			Gestione di cassa		Totale dei residui attivi al termine dell'esercizio
Codice	Denominazione	Previsioni		Somme accertate		Residui inizio esercizio / Totali	Riscossi / Rimasti da riscuotere	Variazioni in + / -	Previsioni / Riscossioni	Differenze rispetto alle previsioni in + / -	
		Iniziali / Definitive	Variazioni in aumento / diminuzione	Riscosse / Rimaste da riscuotere	Totali Accertamenti						
TITOLO I	ENTRATE CORRENTI										
Unità 1 02	ENTRATE DERIVANTI DA TRASFERIMENTI CORRENTI										
Categoria 1 02 04	TRASFERIMENTI DA PARTE DI ALTRI ENTI DEL SETTORE PUBBLICO										
Capitolo 0100	CONTRIBUTI E CONCORSI EROGATI DA ALTRI ENTI PUBBLICI					38.000,00			3.420,00		38.000,00
Totale Categoria	1 02 04					38.000,00	38.000,00		3.420,00		38.000,00
Totale Unità	1 02					38.000,00	38.000,00		3.420,00		38.000,00
Unità 1 03	ALTRE ENTRATE										
Categoria 1 03 01	ENTRATE DERIVANTI DALLA VENDITA DI BENI E DALLA PRESTAZIONE DI SERVIZI										
Capitolo 0120	RICERCHE E SERVIZI COMMISSIONATI DA AMMINISTRAZIONI PUBBLICHE	944.713,96	498.555,76	40.000,00	1.311.666,72	637.430,77	85.003,16		568.992,53		1.824.094,33
Capitolo 0160	PROVENTI DERIVANTI DALLA PRESTAZIONE DI SERVIZI TECNICI E DI RICERCA	1.443.269,72		1.271.666,72		637.430,77	552.427,61		125.003,16		23.300,00
Capitolo 0530	PARTECIPAZIONI ENTI INTERNAZIONALI PER CONTRATTI DI ASSOCIAZIONE E RICERCA	33.093,75	71.743,64	67.587,44	101.992,19	11.586,24	11.586,24		17.491,88	61.681,80	34.404,75
Totale Categoria	1 03 01	977.807,71	570.299,40	107.587,44	1.413.658,91	672.317,01	96.589,40		588.581,41	61.681,80	1.881.799,08
Totale Unità	1 03	1.548.107,11		1.306.071,47		672.317,01	575.727,61		204.176,84	-446.086,37	
Totale Unità	1 03	977.807,71	570.299,40	107.587,44	1.413.658,91	672.317,01	96.589,40		588.581,41	61.681,80	1.881.799,08
Totale Titolo I	Entrate correnti	1.548.107,11		1.306.071,47		672.317,01	575.727,61		204.176,84	-446.086,37	
		977.807,71	570.299,40	107.587,44	1.413.658,91	710.317,01	96.589,40		592.001,41	61.681,80	1.919.799,08
		1.548.107,11		1.306.071,47		710.317,01	613.727,61		204.176,84	-449.506,37	
	RIEPILOGO ENTRATE	977.807,71	570.299,40	107.587,44	1.413.658,91	710.317,01	96.589,40		592.001,41	61.681,80	1.919.799,08
		1.548.107,11		1.306.071,47		710.317,01	613.727,61		204.176,84	-449.506,37	

ISTITUTO: ISPRA Istituto Superiore Protezione e Ricerca Ambientale

UPB: C08 CN per la Rete nazionale dei laboratori

Capitolo		Gestione di competenza				Gestione dei residui attivi			Gestione di cassa		Totale dei residui attivi al termine dell'esercizio	
Codice	Denominazione	Previsioni		Somme accertate		Differenze rispetto alle previsioni in + / -	Residui inizio esercizio / Totali	Riscossi / Rimasti da riscuotere	Variazioni in + / -	Previsioni / Riscossioni		Differenze rispetto alle previsioni in + / -
		Iniziali / Definitive	Variazioni in aumento / diminuzione	Riscosse / Rimaste da riscuotere	Totali Accertamenti							
TITOLO I	ENTRATE CORRENTI											
Unità 1 03	ALTRE ENTRATE											
Categoria 1 03 01	ENTRATE DERIVANTI DALLA VENDITA DI BENI E DALLA PRESTAZIONE DI SERVIZI											
Capitolo 0120	RICERCHE E SERVIZI COMMISSIONATI DA AMMINISTRAZIONI PUBBLICHE	400,00	61.000,00	20.000,00	61.400,00		35.237,44	13.000,00		5.711,37	27.288,63	63.637,44
		61.400,00		41.400,00			35.237,44	22.237,44		33.000,00	0,00	
Capitolo 0130	RICERCHE E SERVIZI COMMISSIONATI DA SOGGETTI PRIVATI	60.000,00	268.110,30	245.895,15	328.110,30		53.497,15	41.855,00		34.244,59	253.505,56	93.857,30
		328.110,30		82.215,15			53.497,15	11.642,15		287.750,15	0,00	
Capitolo 0530	PARTECIPAZIONI ENTI INTERNAZIONALI PER CONTRATTI DI ASSOCIAZIONE E RICERCA	115.520,40	17.600,00	32.636,74	77.600,00		18.159,23	18.159,23		73.834,59		44.963,26
		133.120,40		44.963,26		-55.520,40	18.159,23			50.795,97		
Totale Categoria 1 03 01	1 03 01	175.920,40	346.710,30	298.531,89	467.110,30		106.893,82	73.014,23		113.790,55	280.794,19	202.458,00
		522.630,70		168.578,41		-55.520,40	106.893,82	33.879,59		371.546,12	-23.038,62	
Categoria 1 03 03	POSTE CORRETTIVE E COMPENSATIVE DI USCITE CORRENTI											
Capitolo 0450	RECUPERI E RIMBORSI DI ONERI PER IL PERSONALE		211,90	211,90	211,90						211,90	
		211,90								211,90	0,00	
Totale Categoria 1 03 03	1 03 03		211,90	211,90	211,90						211,90	0,00
		211,90								211,90	0,00	
Totale Unità 1 03	1 03	175.920,40	346.922,20	298.743,79	467.322,20		106.893,82	73.014,23		113.790,55	281.006,09	202.458,00
		522.842,60		168.578,41		-55.520,40	106.893,82	33.879,59		371.758,02	-23.038,62	
Totale Titolo I	Entrate correnti	175.920,40	346.922,20	298.743,79	467.322,20		106.893,82	73.014,23		113.790,55	281.006,09	202.458,00
		522.842,60		168.578,41		-55.520,40	106.893,82	33.879,59		371.758,02	-23.038,62	
	RIEPILOGO ENTRATE	175.920,40	346.922,20	298.743,79	467.322,20		106.893,82	73.014,23		113.790,55	281.006,09	202.458,00
		522.842,60		168.578,41		-55.520,40	106.893,82	33.879,59		371.758,02	-23.038,62	

ISTITUTO: ISPRA Istituto Superiore Protezione e Ricerca Ambientale

UPB: C09 CN Ciclo dei Rifiuti

Capitolo		Gestione di competenza				Gestione dei residui attivi			Gestione di cassa		Totale dei residui attivi al termine dell'esercizio	
Codice	Denominazione	Previsioni		Somme accertate		Differenze rispetto alle previsioni in + / -	Residui inizio esercizio / Totali	Riscossi / Rimasti da riscuotere	Variazioni in + / -	Previsioni / Riscossioni		Differenze rispetto alle previsioni in + / -
		Iniziali / Definitive	Variazioni in aumento / diminuzione	Riscosse / Rimaste da riscuotere	Totali Accertamenti							
TITOLO I	ENTRATE CORRENTI											
Unità 1 02	ENTRATE DERIVANTI DA TRASFERIMENTI CORRENTI											
Categoria 1 02 01	TRASFERIMENTI DA PARTE DELLO STATO											
Capitolo 0080	ALTRI FINANZIAMENTI DA PARTE DELLO STATO		204.117,85		204.117,85						204.117,85	
Totale Categoria	1 02 01	204.117,85	204.117,85		204.117,85						204.117,85	
Totale Unità	1 02	204.117,85	204.117,85		204.117,85						204.117,85	
		204.117,85			204.117,85							
Unità 1 03	ALTRE ENTRATE											
Categoria 1 03 01	ENTRATE DERIVANTI DALLA VENDITA DI BENI E DALLA PRESTAZIONE DI SERVIZI											
Capitolo 0120	RICERCHE E SERVIZI COMMISSIONATI DA AMMINISTRAZIONI PUBBLICHE					280.000,00				25.200,00	280.000,00	
Totale Categoria	1 03 01					280.000,00		280.000,00		25.200,00	280.000,00	
Totale Unità	1 03					280.000,00		280.000,00		25.200,00	280.000,00	
						280.000,00		280.000,00				
Totale Titolo I	Entrate correnti		204.117,85		204.117,85	280.000,00		280.000,00		25.200,00	484.117,85	
		204.117,85			204.117,85	280.000,00		280.000,00				
	RIEPILOGO ENTRATE		204.117,85		204.117,85	280.000,00		280.000,00		25.200,00	484.117,85	
		204.117,85			204.117,85	280.000,00		280.000,00				

ISTITUTO: ISPRA Istituto Superiore Protezione e Ricerca Ambientale

UPB: C10 CN Caratteriz. ambientale, protezione fascia cost.

Capitolo		Gestione di competenza				Gestione dei residui attivi			Gestione di cassa		Totale dei residui attivi al termine dell'esercizio	
Codice	Denominazione	Previsioni		Somme accertate		Differenze rispetto alle previsioni in + / -	Residui inizio esercizio / Totali	Riscossi / Rimasti da riscuotere	Variazioni in + / -	Previsioni / Riscossioni		Differenze rispetto alle previsioni in + / -
		Iniziali / Definitive	Variazioni in aumento / diminuzione	Riscosse / Rimaste da riscuotere	Totali Accertamenti							
TITOLO I	ENTRATE CORRENTI											
Unità 1 02	ENTRATE DERIVANTI DA TRASFERIMENTI CORRENTI											
Categoria 1 02 01	TRASFERIMENTI DA PARTE DELLO STATO											
Capitolo 0080	ALTRI FINANZIAMENTI DA PARTE DELLO STATO						177.962,61	177.962,61		16.525,95	161.436,66	
Totale Categoria	1 02 01						177.962,61	177.962,61		16.525,95	161.436,66	
							177.962,61			177.962,61	0,00	
Categoria 1 02 02	TRASFERIMENTI DA PARTE DELLE REGIONI											
Capitolo 0090	FINANZIAMENTI DA PARTE DELLE REGIONI						24.650,00	24.650,00		2.218,50	22.431,50	
Totale Categoria	1 02 02						24.650,00	24.650,00		2.218,50	22.431,50	
							24.650,00			24.650,00	0,00	
Categoria 1 02 04	TRASFERIMENTI DA PARTE DI ALTRI ENTI DEL SETTORE PUBBLICO											
Capitolo 0100	CONTRIBUTI E CONCORSI EROGATI DA ALTRI ENTI PUBBLICI						77.033,61			6.933,02	77.033,61	
Totale Categoria	1 02 04						77.033,61	77.033,61		6.933,02	77.033,61	
							77.033,61			6.933,02	77.033,61	
Totale Unità	1 02						279.646,22	202.612,61		25.677,47	183.868,16	77.033,61
							279.646,22	77.033,61		202.612,61	-6.933,02	
Unità 1 03	ALTRE ENTRATE											
Categoria 1 03 01	ENTRATE DERIVANTI DALLA VENDITA DI BENI E DALLA PRESTAZIONE DI SERVIZI											
Capitolo 0120	RICERCHE E SERVIZI COMMISSIONATI DA AMMINISTRAZIONI PUBBLICHE	1.471.836,14	285.111,35	109.900,64	467.499,55		1.515.323,68	326.914,53		849.562,75	1.546.008,06	
		827.537,35	-929.410,14	357.598,91		-360.037,80	1.515.323,68	1.188.409,15		436.815,17		
Capitolo 0130	RICERCHE E SERVIZI COMMISSIONATI DA SOGGETTI PRIVATI	474.500,00					877.076,53	428.359,54		283.466,49	144.893,05	448.716,99
		474.500,00				-474.500,00	877.076,53	448.716,99		428.359,54	0,00	
Capitolo 0530	PARTECIPAZIONI ENTI INTERNAZIONALI PER CONTRATTI DI ASSOCIAZIONE E RICERCA	158.846,43	234.750,62	172.935,06	330.828,75		247.807,08	145.910,96		119.547,75	199.298,27	259.789,81
		393.553,32	-43,73	157.893,69		-62.724,57	247.807,08	101.896,12		318.846,02	0,00	
Totale Categoria	1 03 01	2.105.182,57	519.861,97	282.835,70	798.328,30		2.640.207,29	901.185,03		1.252.576,99	344.191,32	2.254.514,86
		1.695.590,67	-929.453,87	515.492,60		-897.262,37	2.640.207,29	1.739.022,26		1.184.020,73	-412.747,58	
Totale Unità	1 03	2.105.182,57	519.861,97	282.835,70	798.328,30		2.640.207,29	901.185,03		1.252.576,99	344.191,32	2.254.514,86
		1.695.590,67	-929.453,87	515.492,60		-897.262,37	2.640.207,29	1.739.022,26		1.184.020,73	-412.747,58	
Totale Titolo I	Entrate correnti	2.105.182,57	519.861,97	282.835,70	798.328,30		2.919.853,51	1.103.797,64		1.278.254,46	528.059,48	2.331.548,47
		1.695.590,67	-929.453,87	515.492,60		-897.262,37	2.919.853,51	1.816.055,87		1.386.633,34	-419.680,60	
	RIEPILOGO ENTRATE	2.105.182,57	519.861,97	282.835,70	798.328,30		2.919.853,51	1.103.797,64		1.278.254,46	528.059,48	2.331.548,47
		1.695.590,67	-929.453,87	515.492,60		-897.262,37	2.919.853,51	1.816.055,87		1.386.633,34	-419.680,60	

ISTITUTO: ISPRA Istituto Superiore Protezione e Ricerca Ambientale

UPB: C11 CN Educazione, Formazione e Reti bibl. e museali

Capitolo		Gestione di competenza				Gestione dei residui attivi			Gestione di cassa		Totale dei residui attivi al termine dell'esercizio
Codice	Denominazione	Previsioni		Somme accertate		Residui inizio esercizio / Totali	Riscossi / Rimasti da riscuotere	Variazioni in + / -	Previsioni / Riscossioni	Differenze rispetto alle previsioni in + / -	
		Iniziali / Definitive	Variazioni in aumento / diminuzione	Riscosse / Rimaste da riscuotere	Totali Accertamenti						
TITOLO I	ENTRATE CORRENTI										
Unità 1 03	ALTRE ENTRATE										
Categoria 1 03 01	ENTRATE DERIVANTI DALLA VENDITA DI BENI E DALLA PRESTAZIONE DI SERVIZI										
Capitolo 0120	RICERCHE E SERVIZI COMMISSIONATI DA AMMINISTRAZIONI PUBBLICHE	7.500,00		4.575,13	4.575,13	25.453,04	25.453,04		5.366,49	24.661,68	
		7.500,00				-2.924,87	25.453,04		30.028,17	0,00	
Totale Categoria	1 03 01	7.500,00		4.575,13	4.575,13		25.453,04		5.366,49	24.661,68	
		7.500,00				-2.924,87	25.453,04		30.028,17	0,00	
Categoria 1 03 04	ENTRATE NON CLASSIFICABILI IN ALTRE VOCI										
Capitolo 0510	ALTRE ENTRATE EVENTUALI	8.307,45		52,09	2.037,69	1.903,77	426,88		6.405,19		3.462,49
		8.307,45		1.985,60		-6.269,76	1.903,77		478,97		
Totale Categoria	1 03 04	8.307,45		52,09	2.037,69		1.903,77		6.405,19		3.462,49
		8.307,45		1.985,60		-6.269,76	1.903,77		478,97		
Totale Unità	1 03	15.807,45		4.627,22	6.612,82		27.356,81		11.771,68	24.661,68	3.462,49
		15.807,45		1.985,60		-9.194,63	27.356,81		30.507,14	-5.926,22	
Totale Titolo I	Entrate correnti	15.807,45		4.627,22	6.612,82		27.356,81		11.771,68	24.661,68	3.462,49
		15.807,45		1.985,60		-9.194,63	27.356,81		30.507,14	-5.926,22	
	RIEPILOGO ENTRATE	15.807,45		4.627,22	6.612,82		27.356,81		11.771,68	24.661,68	3.462,49
		15.807,45		1.985,60		-9.194,63	27.356,81		30.507,14	-5.926,22	

Capitolo		Gestione di competenza				Gestione dei residui attivi			Gestione di cassa		Totale dei residui attivi al termine dell'esercizio	
Codice	Denominazione	Previsioni		Somme accertate		Differenze rispetto alle previsioni in + / -	Residui inizio esercizio / Totali	Riscossi / Rimasti da riscuotere	Variazioni in + / -	Previsioni / Riscossioni		Differenze rispetto alle previsioni in + / -
		Iniziali / Definitive	Variazioni in aumento / diminuzione	Riscosse / Rimaste da riscuotere	Totali Accertamenti							
Riepilogo entrate per C00 - ISPRA												
	Titolo 0 - Avanzo di Amministrazione e Fondo iniziale di cassa	1.781.502,96	2.069.453,57							356.869,11		
		3.850.956,53				-3.850.956,53						
	TOTALE ENTRATE	1.781.502,96	2.069.453,57							356.869,11		
		3.850.956,53				-3.850.956,53						
Riepilogo entrate per C01 - Direzione Generale												
	Titolo I - Entrate correnti	90.479.426,08	2.071.522,78	91.346.012,33	91.561.130,30	17.975,09	8.635.304,56	309.126,93		97.966.044,88	1.172.441,11	
		92.549.736,96	-1.211,90	215.117,97		-1.006.581,75	4.956.894,52	4.647.767,59	-3.678.410,04	91.655.139,26	-7.483.346,73	
	Titolo II - Entrate in conto capitale	15.000.000,00		10.009.716,08	10.009.716,08					15.000.000,00		
		15.000.000,00				-4.990.283,92				10.009.716,08		
	TOTALE ENTRATE	105.479.426,08	2.071.522,78	101.355.728,41	101.570.846,38	17.975,09	8.635.304,56	309.126,93		112.966.044,88	1.172.441,11	
		107.549.736,96	-1.211,90	215.117,97		-5.996.865,67	4.956.894,52	4.647.767,59	-3.678.410,04	101.664.855,34	-12.473.630,65	
Riepilogo entrate per C02 - Dip. Valutazioni, Controlli, Sostenibilità amb.												
	Titolo I - Entrate correnti	2.860.149,04	2.081.915,49	3.891.518,24	5.426.594,75	985.535,68	5.996.589,91	779.295,10		2.014.571,67	3.058.944,99	
		4.559.693,53	-382.371,00	1.535.076,51		-118.634,46	5.241.653,19	4.462.358,09	-754.936,72	4.670.813,34	-402.703,32	
	Titolo IV - Partite di giro		439.442,80	399.304,30	399.304,30					283.000,00	116.304,30	
		439.442,80				-40.138,50				399.304,30	0,00	
	TOTALE ENTRATE	2.860.149,04	2.521.358,29	4.290.822,54	5.825.899,05	985.535,68	5.996.589,91	779.295,10		2.297.571,67	3.175.249,29	
		4.999.136,33	-382.371,00	1.535.076,51		-158.772,96	5.241.653,19	4.462.358,09	-754.936,72	5.070.117,64	-402.703,32	
Riepilogo entrate per C03 - Dip. Servizio Geologico d' Italia												
	Titolo I - Entrate correnti	1.632.541,71	460.711,48	939.948,96	1.820.939,07	3.000,00	640.075,82	215.208,83		871.409,80	286.497,23	
		2.068.853,19	-24.400,00	880.990,11		-250.914,12	636.794,62	421.585,79	-3.281,20	1.155.157,79	-2.749,24	
	TOTALE ENTRATE	1.632.541,71	460.711,48	939.948,96	1.820.939,07	3.000,00	640.075,82	215.208,83		871.409,80	286.497,23	
		2.068.853,19	-24.400,00	880.990,11		-250.914,12	636.794,62	421.585,79	-3.281,20	1.155.157,79	-2.749,24	
Riepilogo entrate per C04 - Dip. Monitoraggio e Tutela amb. e Conserv. Biodiv.												
	Titolo I - Entrate correnti	4.856.023,36	2.382.385,39	3.519.241,33	6.316.625,84	52.517,06	5.942.543,41	2.795.487,28		2.985.596,93	3.364.735,57	
		7.096.903,45	-141.505,30	2.797.384,51		-832.794,67	5.512.241,01	2.716.753,73	-430.302,40	6.314.728,61	-35.603,89	
	Titolo IV - Partite di giro	190.000,00	859.015,00	857.560,25	1.029.027,80		64.389,44			190.000,00	687.315,00	
		1.049.015,00		171.467,55		-19.987,20	64.389,44	64.389,44		857.560,25	-19.754,75	
	TOTALE ENTRATE	5.046.023,36	3.241.400,39	4.376.801,58	7.345.653,64	52.517,06	6.006.932,85	2.795.487,28		3.175.596,93	4.052.050,57	
		8.145.918,45	-141.505,30	2.968.852,06		-852.781,87	5.576.630,45	2.781.143,17	-430.302,40	7.172.288,86	-55.358,64	
Riepilogo entrate per C05 - Dip. Personale e Affari generali												
	Titolo I - Entrate correnti	523.500,00	1.022.771,28	418.603,18	1.631.905,53	102.998,63	1.816.792,99	753.986,54		461.205,40	711.384,32	
		1.546.271,28		1.213.302,35		-17.364,38	1.669.096,95	915.110,41	-147.696,04	1.172.589,72	0,00	

Capitolo		Gestione di competenza					Gestione dei residui attivi			Gestione di cassa		Totale dei residui attivi al termine dell'esercizio
Codice	Denominazione	Previsioni		Somme accertate		Differenze rispetto alle previsioni in + / -	Residui inizio esercizio / Totali	Riscossi / Rimasti da riscuotere	Variazioni in + / -	Previsioni / Riscossioni	Differenze rispetto alle previsioni in + / -	
		Iniziali / Definitive	Variazioni in aumento / diminuzione	Riscosse / Rimaste da riscuotere	Totali Accertamenti							
	Titolo II - Entrate in conto capitale	320.000,00	230.000,00	418.044,76	512.583,68		378.940,65	3.583,52		272.826,60	233.290,93	469.896,05
		536.796,56	-13.203,44	94.538,92		-24.212,88	378.940,65	375.357,13		421.628,28	-84.489,25	
	Titolo IV - Partite di giro	26.726.000,00	3.900.000,00	24.996.559,46	25.154.245,51		670.794,04	47.346,84		28.443.000,00		776.178,65
		30.193.000,00	-433.000,00	157.686,05		-5.038.754,49	665.839,44	618.492,60	-4.954,60	25.043.906,30		
	TOTALE ENTRATE	27.569.500,00	5.152.771,28	25.833.207,40	27.298.734,72	102.998,63	2.866.527,68	804.916,90		29.177.032,00	944.675,25	3.374.487,46
		32.276.067,84	-446.203,44	1.465.527,32		-5.080.331,75	2.713.877,04	1.908.960,14	-152.650,64	26.638.124,30	-3.483.582,95	
	Riepilogo entrate per C06 - CN Sicurezza nucleare e Radioprotezione											
	Titolo I - Entrate correnti	227.500,00	73.120,00	94.065,82	152.212,24		473.919,25	226.185,38		154.871,89	177.051,50	122.186,64
		300.620,00		58.146,42		-148.407,76	290.225,60	64.040,22	-183.693,65	320.251,20	-11.672,19	
	TOTALE ENTRATE	227.500,00	73.120,00	94.065,82	152.212,24		473.919,25	226.185,38		154.871,89	177.051,50	122.186,64
		300.620,00		58.146,42		-148.407,76	290.225,60	64.040,22	-183.693,65	320.251,20	-11.672,19	
	Riepilogo entrate per C07 - CN Crisi, Emergenze ambientali e Danno											
	Titolo I - Entrate correnti	977.807,71	570.299,40	107.587,44	1.413.658,91		710.317,01	96.589,40		592.001,41	61.681,80	1.919.799,08
		1.548.107,11		1.306.071,47		-134.448,20	710.317,01	613.727,61		204.176,84	-449.506,37	
	TOTALE ENTRATE	977.807,71	570.299,40	107.587,44	1.413.658,91		710.317,01	96.589,40		592.001,41	61.681,80	1.919.799,08
		1.548.107,11		1.306.071,47		-134.448,20	710.317,01	613.727,61		204.176,84	-449.506,37	
	Riepilogo entrate per C08 - CN per la Rete nazionale dei laboratori											
	Titolo I - Entrate correnti	175.920,40	346.922,20	298.743,79	467.322,20		106.893,82	73.014,23		113.790,55	281.006,09	202.458,00
		522.842,60		168.578,41		-55.520,40	106.893,82	33.879,59		371.758,02	-23.038,62	
	TOTALE ENTRATE	175.920,40	346.922,20	298.743,79	467.322,20		106.893,82	73.014,23		113.790,55	281.006,09	202.458,00
		522.842,60		168.578,41		-55.520,40	106.893,82	33.879,59		371.758,02	-23.038,62	
	Riepilogo entrate per C09 - CN Ciclo dei Rifiuti											
	Titolo I - Entrate correnti		204.117,85		204.117,85		280.000,00			25.200,00		484.117,85
			204.117,85		204.117,85		280.000,00	280.000,00				
	TOTALE ENTRATE		204.117,85		204.117,85		280.000,00			25.200,00		484.117,85
			204.117,85		204.117,85		280.000,00	280.000,00				
	Riepilogo entrate per C10 - CN Caratteriz. ambientale, protezione fascia cost.											
	Titolo I - Entrate correnti	2.105.182,57	519.861,97	282.835,70	798.328,30		2.919.853,51	1.103.797,64		1.278.254,46	528.059,48	2.331.548,47
		1.695.590,67	-929.453,87	515.492,60		-897.262,37	2.919.853,51	1.816.055,87		1.386.633,34	-419.680,60	
	TOTALE ENTRATE	2.105.182,57	519.861,97	282.835,70	798.328,30		2.919.853,51	1.103.797,64		1.278.254,46	528.059,48	2.331.548,47
		1.695.590,67	-929.453,87	515.492,60		-897.262,37	2.919.853,51	1.816.055,87		1.386.633,34	-419.680,60	
	Riepilogo entrate per C11 - CN Educazione, Formazione e Reti bibl. e museali											
	Titolo I - Entrate correnti	15.807,45		4.627,22	6.612,82		27.356,81	25.879,92		11.771,68	24.661,68	3.462,49
		15.807,45		1.985,60		-9.194,63	27.356,81	1.476,89		30.507,14	-5.926,22	
	TOTALE ENTRATE	15.807,45		4.627,22	6.612,82		27.356,81	25.879,92		11.771,68	24.661,68	3.462,49
		15.807,45		1.985,60		-9.194,63	27.356,81	1.476,89		30.507,14	-5.926,22	

Capitolo		Gestione di competenza				Gestione dei residui attivi			Gestione di cassa		Totale dei residui attivi al termine dell'esercizio	
Codice	Denominazione	Previsioni		Somme accertate		Differenze rispetto alle previsioni in + / -	Residui inizio esercizio / Totali	Riscossi / Rimasti da riscuotere	Variazioni in + / -	Previsioni / Riscossioni		Differenze rispetto alle previsioni in + / -
		Iniziali / Definitive	Variazioni in aumento / diminuzione	Riscosse / Rimaste da riscuotere	Totali Accertamenti							
TOTALE GENERALE ENTRATE		147.871.361,28	17.231.539,21	137.584.368,86	146.904.325,18	1.162.026,46	28.663.771,22	6.429.501,61		151.020.414,38	10.703.374,00	26.350.951,28
		163.177.754,98	-1.925.145,51	9.319.956,32		-17.435.456,26	23.460.496,57	17.030.994,96	-5.203.274,65	144.013.870,47	-17.709.917,91	

ISTITUTO: ISPRA Istituto Superiore Protezione e Ricerca Ambientale

UPB: C01 Direzione Generale

Capitolo		Gestione di competenza					Gestione dei residui passivi			Gestione di cassa		Totale dei residui passivi al termine dell'esercizio
Codice	Denominazione	Previsioni		Somme impegnate		Differenze rispetto alle previsioni in + / -	Residui inizio esercizio / Totali	Pagati / Rimasti da pagare	Variazioni in + / -	Previsioni / Pagamenti	Differenze rispetto alle previsioni in + / -	
		Iniziali / Definitive	Variazioni in aumento / diminuzione	Pagate / Rimaste da pagare	Totale Impegni							
TITOLO I	SPESE CORRENTI											
Unità 1 01	FUNZIONAMENTO											
Categoria 1 01 01	USCITE PER GLI ORGANI DELL'ENTE											
Capitolo 1000	COMPENSI, INDENNITA' E RIMBORSI AI COMPONENTI GLI ORGANI COLLEGIALI DI AMMINISTRAZIONE	228.000,00		201.757,41	205.779,50		72.262,12	70.802,32		300.000,00		4.287,21
		205.779,50	-22.220,50	4.022,09			71.067,44	265,12	-1.194,68	272.559,73		
Capitolo 1010	COMPENSI, INDENNITA', RIMBORSI, AI COMPONENTI IL COLLEGIO DEI REVISORI	52.000,00	2.900,00	39.342,57	52.264,33		20.280,65	20.119,69		50.000,00	9.462,26	12.921,76
		52.318,85	-2.581,15	12.921,76		-54,52	20.119,69	0,00	-160,96	59.462,26	0,00	
Totale Categoria	1 01 01	280.000,00	2.900,00	241.099,98	258.043,83		92.542,77	90.922,01		350.000,00	9.462,26	17.208,97
		258.098,35	-24.801,65	16.943,85		-54,52	91.187,13	265,12	-1.355,64	332.021,99	-27.440,27	
Categoria 1 01 02	PERSONALE IN SERVIZIO											
Capitolo 1180	INDENNITA' DI RIMBORSO SPESE DI TRASPORTO PER MISSIONI IN ITALIA	54.180,24	47.501,75	53.328,91	68.713,13		7.363,52	6.514,60		28.963,30	30.880,21	15.789,49
		83.530,28	-18.151,71	15.384,22		-14.817,15	6.919,87	405,27	-443,65	59.843,51	0,00	
Capitolo 1182	SPESE DI MISSIONE DERIVANTI DA OBBLIGHI INTERNAZIONALI	13.383,00		5.694,12	7.316,42		9.214,75	7.218,88		7.620,59	5.292,41	1.622,30
		11.798,32	-1.584,68	1.622,30		-4.481,90	7.218,88		-1.995,87	12.913,00	0,00	
Capitolo 1183	SPESE DI MISSIONE DERIVANTI DALL'ATTUAZIONE DI PROGRAMMI U.E.	24.487,13	31.009,45	33.605,97	36.845,12		6.307,40	6.307,40		12.629,67	27.283,70	3.239,15
		55.496,58		3.239,15		-18.651,46	6.307,40			39.913,37	0,00	
Capitolo 1184	SPESE MISS. PER OBBL.CONTR. CON SOGGETTI PUBBLICI E PRIVATI	51.576,28	-3.407,80	8.843,13	12.325,65		4.005,70	3.883,44		1.063,85	6.302,11	8.843,13
		35.335,00	33.139,48	24.793,70	30.215,87		15.239,29	14.479,29		18.596,04	20.676,95	5.422,17
Capitolo 1190	INDENNITA' DI RIMBORSO SPESE DI TRASPORTO PER MISSIONI ALL'ESTERO	39.044,41	-29.430,07	5.422,17		-8.828,54	14.479,29		-760,00	39.272,99	0,00	
Capitolo 1260	CORSI PER IL PERSONALE E PARTECIPAZIONE ALLE SPESE PER CORSI INDETTI DA ENTI, ISTITUZIONI ED AMMINISTRAZIONI VARIE	1.300,00	213.569,44	28.400,00	193.740,00		13.300,00	9.300,00		767,00	36.933,00	169.340,00
		204.479,44	-10.390,00	165.340,00		-10.739,44	13.300,00	4.000,00		37.700,00	0,00	
Capitolo 1261	FORMAZ. PERSONALE SU NORME ANTICORRUZ.		2.940,00	960,00	2.940,00						960,00	1.980,00
		2.940,00		1.980,00						960,00	0,00	
Capitolo 1571	SPESE PER LA PARTECIPAZIONE A CONVEGNI, CONGRESSI MOSTRE E SEMINARI	6.000,00	500,00	1.030,16	1.030,16					3.000,00		
		1.185,16	-5.314,84			-155,00				1.030,16		
Totale Categoria	1 01 02	134.685,37	383.644,20	151.295,38	353.126,35		55.430,66	47.703,61		72.640,45	128.328,38	206.236,24
		450.050,47	-68.279,10	201.830,97		-96.924,12	52.108,88	4.405,27	-3.321,78	198.998,99	-1.969,84	
Categoria 1 01 03	ACQUISTO DI BENI DI CONSUMO E DI SERVIZI											
Capitolo 1480	SPESE PER LITI ECC., SPESE DI PATROCINIO LEGALE ECC.	118.000,00	80.000,00	98.389,73	187.929,25		58.451,81	51.378,90		118.000,00	31.768,63	89.539,52
		187.929,25	-10.070,75	89.539,52			51.378,90	-0,00	-7.072,91	149.768,63	0,00	
Capitolo 1510	CONTRATTI DI SERVIZI TECNICI E SCIENTIFICI									5.433.000,00		
Capitolo 1511	CONTRATTI DI SERVIZI TECNICI E SCIENTIFICI A PERSONE FISICHE	85.400,00	64.968,00	53.605,18	75.089,13		10.748,65	10.589,66		43.139,44	21.055,40	21.483,95
		87.383,36	-62.984,64	21.483,95		-12.294,23	10.589,66		-158,99	64.194,84	0,00	
Capitolo 1512	CONTRATTI DI SERVIZI TECNICI E SCIENTIFICI A DITTE E SOCIETA'	20.155,00	256.358,93	508,92	32.920,06		553.325,43	402.777,01		40.180,49	363.105,44	152.173,11
		223.793,93	-52.720,00	32.411,14		-190.873,87	522.538,98	119.761,97	-30.786,45	403.285,93	0,00	

ISTITUTO: ISPRA Istituto Superiore Protezione e Ricerca Ambientale

UPB: C01 Direzione Generale

Capitolo		Gestione di competenza					Gestione dei residui passivi			Gestione di cassa		Totale dei residui passivi al termine dell'esercizio
Codice	Denominazione	Previsioni		Somme impegnate		Differenze rispetto alle previsioni in + / -	Residui inizio esercizio / Totali	Pagati / Rimasti da pagare	Variazioni in + / -	Previsioni / Pagamenti	Differenze rispetto alle previsioni in + / -	
		Iniziali / Definitive	Variazioni in aumento / diminuzione	Pagate / Rimaste da pagare	Totale Impegni							
Capitolo 1530	SPESA PER L'ACQUISTO DI MATERIALE DI CONSUMO	10.165,00	19.503,50	4.298,09	4.311,59		31.453,12	13.546,31		5.299,28	12.545,12	8.640,21
		22.715,20	-6.953,30	13,50		-18.403,61	22.173,02	8.626,71	-9.280,10	17.844,40	0,00	
Capitolo 1580	PUBBLICAZIONI VARIE E DIFFUSIONE INFORMAZIONI, STAMPA E PUBBLICAZIONE DEL BOLLETTINO SERV. GEOLOGICO E CARTA GEOLOG. D'ITALIA	48.500,00	19.440,39	17.685,87	55.339,88		2.949,15	698,33		24.909,62		39.904,83
		62.954,68	-4.985,71	37.654,01		-7.614,80	2.949,15	2.250,82		18.384,20		
Capitolo 1590	ONERI AMMINISTRATIVI E SPESE PER IL MANTENIMENTO E ACQUISIZIONE BREVETTI		211,00	147,00	147,00						147,00	
		147,00	-64,00							147,00	0,00	
Capitolo 1610	ONORARI E COMPENSI PER SPECIALI INCARICHI	15.400,00	2.619,46	15.848,05	18.019,46		2.566,70	2.566,66		7.931,01	10.483,70	2.171,41
		18.019,46		2.171,41			2.566,66		-0,04	18.414,71	0,00	
Capitolo 1630	SPESA PER ACCERTAMENTI SANITARI	42.045,00	7.700,00	25.843,19	38.015,24		39.707,64	24.046,87		25.087,53	24.802,53	26.752,28
		49.745,00		12.172,05		-11.729,76	38.627,10	14.580,23	-1.080,54	49.890,06	0,00	
Capitolo 1730	INDUMENTI E ACCESSORI PROTETTIVI PER NORME DI SICUREZZA SUL LAVORO E INDUMENTI CONVENZIONALI	28.350,00	25.200,02	196,96	49.049,08		34,93	34,93		14.175,00		48.852,12
		49.050,02	-4.500,00	48.852,12		-0,94	34,93			231,89		
Capitolo 1760	ACQUISTO DI ALTRI SERVIZI	1.000,00	58.800,00	16.165,00	48.674,34					500,00	15.665,00	32.509,34
		58.674,34	-1.125,66	32.509,34		-10.000,00				16.165,00	0,00	
Capitolo 1780	SPESA DI RAPPRESENTANZA	1.000,00		1.000,00	1.000,00		146,75	146,75		500,00	646,75	
		1.000,00					146,75			1.146,75	0,00	
Capitolo 1860	MANUTENZIONE E AGGIORNAMENTO SOFTWARE						4.795,62	4.795,62		116,61	4.679,01	
							4.795,62			4.795,62	0,00	
Capitolo 1870	SPESA PER ACQUISTO SOFTWARE E SERVIZI INFORMATICI	77.350,00	194.955,91	3.800,96	170.875,98		91.000,01	91.000,00		38.675,00	56.125,96	167.075,02
		202.065,91	-70.240,00	167.075,02		-31.189,93	91.000,00		-0,01	94.800,96	0,00	
Capitolo 2100	QUOTE ASSOCIATIVE NAZIONALI	30.600,00	2.368,10	22.212,10	22.212,10		3.979,67	3.501,50		15.409,00	10.304,60	
		22.212,10	-10.756,00				3.501,50		-478,17	25.713,60	0,00	
Capitolo 2110	QUOTE ASSOCIATIVE INTERNAZIONALI	30.413,00	19.280,63	45.094,63	46.477,63		7.861,34	4.090,15		15.934,37	33.250,41	5.154,19
		46.477,63	-3.216,00	1.383,00			7.861,34	3.771,19		49.184,78	0,00	
Totale Categoria	1 01 03	508.378,00	751.405,94	304.795,68	750.060,74		807.020,82	609.172,69		5.782.857,35	584.579,55	594.255,98
		1.032.167,88	-227.616,06	445.265,06		-282.107,14	758.163,61	148.990,92	-48.857,21	913.968,37	-5.453.468,53	
Totale Unità	1 01	923.063,37	1.137.950,14	697.191,04	1.361.230,92		954.994,25	747.798,31		6.205.497,80	722.370,19	817.701,19
		1.740.316,70	-320.696,81	664.039,88		-379.085,78	901.459,62	153.661,31	-53.534,63	1.444.989,35	-5.482.878,64	
Unità 1 02	INTERVENTI DIVERSI											
Categoria 1 02 01	USCITE PER PRESTAZIONI ISTITUZIONALI											
Capitolo 1572	SPESA PER L'ORGANIZZAZIONE DI CONVEGNI, CONGRESSI, MOSTRE E SEMINARI						702,00					702,00
							702,00	702,00				
Capitolo 1573	SPESA PER L'ORGANIZZAZIONE DI CONVEGNI	70.270,87	146.866,81	61.761,78	192.412,71		64.111,24	47.548,76		40.702,86	68.607,68	130.650,93
		205.939,09	-11.198,59	130.650,93		-13.526,38	47.548,76	-0,00	-16.562,48	109.310,54	0,00	
Capitolo 1574	SPESA PER L'ORGANIZZAZIONE DI CONGRESSI, MOSTRE E SEMINARI	10.000,00	3.000,00							5.000,00		
		3.000,00	-10.000,00			-3.000,00						

ISTITUTO: ISPRA Istituto Superiore Protezione e Ricerca Ambientale

UPB: C01 Direzione Generale

Capitolo		Gestione di competenza				Gestione dei residui passivi			Gestione di cassa		Totale dei residui passivi al termine dell'esercizio	
Codice	Denominazione	Previsioni		Somme impegnate		Residui inizio esercizio / Totali	Pagati / Rimasti da pagare	Variazioni in + / -	Previsioni / Pagamenti	Differenze rispetto alle previsioni in + / -		
		Iniziali / Definitive	Variazioni in aumento / diminuzione	Pagate / Rimaste da pagare	Totale Impegni							
Capitolo 1810	CONTRATTI DI STUDIO, DI RICERCA ED ACQUISIZIONE DI RISULTATI E CONOSCENZE		305.720,00		263.000,00						263.000,00	
		279.720,00	-26.000,00	263.000,00						-16.720,00		
Capitolo 2750	SPESE PER L' ATTUAZIONE DI PROGETTI COFINANZIATI DA U.E.					7.375,96	2.298,46				2.298,46	4.800,00
						7.098,46	4.800,00	-277,50	2.298,46	0,00		
Totale Categoria	1 02 01	80.270,87	455.586,81	61.761,78	455.412,71	72.189,20	49.847,22		45.702,86	70.906,14	399.152,93	
		488.659,09	-47.198,59	393.650,93		-33.246,38	55.349,22	5.502,00	-16.839,98	111.609,00	-5.000,00	
Categoria 1 02 04	ONERI TRIBUTARI											
Capitolo 2406	ALTRI TRIBUTI		168,00									
			-168,00									
Totale Categoria	1 02 04		168,00									
			-168,00									
Categoria 1 02 05	POSTE CORRETTIVE E COMPENSATIVE DI ENTRATE CORRENTI											
Capitolo 2650	RESTITUZIONI E RIMBORSI DIVERSI		7.223,75	7.223,75	7.223,75	500.000,00			500.000,00		500.000,00	
		7.223,75				500.000,00	500.000,00		7.223,75			
Capitolo 2660	SOMME PER IL VERSAMENTO AL BILANCIO DELLO STATO DL. 78/10 L.122/10	895.360,69		895.360,69	895.360,69				895.360,69			
		895.360,69							895.360,69			
Capitolo 2670	SOMME PER VERSAMENTO AL BILANCIO DELLO STATO DL.112/08 - L.133/08	546.703,75		546.703,75	546.703,75				546.703,75			
		546.703,75							546.703,75			
Totale Categoria	1 02 05	1.442.064,44	7.223,75	1.449.288,19	1.449.288,19	500.000,00			1.942.064,44		500.000,00	
		1.449.288,19				500.000,00	500.000,00		1.449.288,19			
Categoria 1 02 06	USCITE NON CLASSIFICABILI IN ALTRE VOCI											
Capitolo 8000	RESTITUZIONI DI SOMME VINCOLATE		127.787,75									
			127.787,75								-127.787,75	
Capitolo 8050	FONDO DI ROTAZIONE	300.000,00	86.429,41									
		300.000,00	-86.429,41								-300.000,00	
Totale Categoria	1 02 06	300.000,00	214.217,16									
		427.787,75	-86.429,41								-427.787,75	
Totale Unità	1 02	1.822.335,31	677.195,72	1.511.049,97	1.904.700,90	572.189,20	49.847,22		1.987.767,30	70.906,14	899.152,93	
		2.365.735,03	-133.796,00	393.650,93		-461.034,13	555.349,22	505.502,00	-16.839,98	1.560.897,19	-497.776,25	
Unità 1 05	ACCANTONAMENTI A FONDI RISCHI ED ONERI											
Categoria 1 05 01	FONDI RISERVA											
Capitolo 2710	FONDO DI RISERVA PER SPESE CORRENTI	387.867,00	3.007.552,87									
		2.007.378,17	-1.388.041,70								-2.007.378,17	
Capitolo 2711	FONDO RISCHI E ONERI	80.000,00										
		80.000,00									-80.000,00	
Totale Categoria	1 05 01	467.867,00	3.007.552,87									
		2.087.378,17	-1.388.041,70								-2.087.378,17	

ISTITUTO: ISPRA Istituto Superiore Protezione e Ricerca Ambientale

UPB: C01 Direzione Generale

Capitolo		Gestione di competenza					Gestione dei residui passivi			Gestione di cassa		Totale dei residui passivi al termine dell'esercizio
Codice	Denominazione	Previsioni		Somme impegnate		Differenze rispetto alle previsioni in + / -	Residui inizio esercizio / Totali	Pagati / Rimasti da pagare	Variazioni in + / -	Previsioni / Pagamenti	Differenze rispetto alle previsioni in + / -	
		Iniziali / Definitive	Variazioni in aumento / diminuzione	Pagate / Rimaste da pagare	Totale Impegni							
Totale Unità	1 05	467.867,00	3.007.552,87									
		2.087.378,17	-1.388.041,70			-2.087.378,17						
Totale Titolo I	Spese Correnti	3.213.265,68	4.822.698,73	2.208.241,01	3.265.931,82		1.527.183,45	797.645,53		8.193.265,10	793.276,33	1.716.854,12
		6.193.429,90	-1.842.534,51	1.057.690,81		-2.927.498,08	1.456.808,84	659.163,31	-70.374,61	3.005.886,54	-5.980.654,89	
TITOLO II	SPESE IN CONTO CAPITALE											
Unità 2 01	INVESTIMENTI											
Categoria 2 01 01	ACQUISIZIONE DI BENI DI USO DUREVOLE ED OPERE IMMOBILIARI											
Capitolo 3230	ACQUISTO LIBRI E PUBBLICAZIONI						33.690,32			3.032,13		
									-33.690,32			
Totale Categoria	2 01 01						33.690,32			3.032,13		
									-33.690,32			
Categoria 2 01 02	ACQUISIZIONE DI IMMOBILIZZAZIONI TECNICHE											
Capitolo 3210	ACQUISTO DI APPARECCHI, MACCHINE ED ATTREZZATURE	2.500,00	133.025,79	28.477,24	108.015,66		119.354,91	119.354,91		8.066,12	139.766,03	79.538,42
		131.525,79	-4.000,00	79.538,42		-23.510,13	119.354,91			147.832,15	0,00	
Capitolo 3300	ACQUISTI DI MOBILI, ARREDI E MACCHINE PER UFFICIO		5.600,00		5.582,96		5.330,79	5.156,62			5.156,62	5.582,96
		5.600,00		5.582,96		-17,04	5.156,62		-174,17	5.156,62	0,00	
Totale Categoria	2 01 02	2.500,00	138.625,79	28.477,24	113.598,62		124.685,70	124.511,53		8.066,12	144.922,65	85.121,38
		137.125,79	-4.000,00	85.121,38		-23.527,17	124.511,53		-174,17	152.988,77	0,00	
Totale Unità	2 01	2.500,00	138.625,79	28.477,24	113.598,62		158.376,02	124.511,53		11.098,25	144.922,65	85.121,38
		137.125,79	-4.000,00	85.121,38		-23.527,17	124.511,53		-33.864,49	152.988,77	-3.032,13	
Unità 2 02	ONERI COMUNI											
Categoria 2 02 02	RIMBORSI DI ANTICIPAZIONI PASSIVE											
Capitolo 5900	RESTITUZIONI DI ANTICIPAZIONI BANCARIE	15.000.000,00		10.009.716,08	10.009.716,08					15.000.000,00		
		15.000.000,00				-4.990.283,92				10.009.716,08		
Totale Categoria	2 02 02	15.000.000,00		10.009.716,08	10.009.716,08					15.000.000,00		
		15.000.000,00				-4.990.283,92				10.009.716,08		
Totale Unità	2 02	15.000.000,00		10.009.716,08	10.009.716,08					15.000.000,00		
		15.000.000,00				-4.990.283,92				10.009.716,08		
Totale Titolo II	Spese in Conto Capitale	15.002.500,00	138.625,79	10.038.193,32	10.123.314,70		158.376,02	124.511,53		15.011.098,25	144.922,65	85.121,38
		15.137.125,79	-4.000,00	85.121,38		-5.013.811,09	124.511,53		-33.864,49	10.162.704,85	-4.993.316,05	
	RIEPILOGO USCITE	18.215.765,68	4.961.324,52	12.246.434,33	13.389.246,52		1.685.559,47	922.157,06		23.204.363,35	938.198,98	1.801.975,50
		21.330.555,69	-1.846.534,51	1.142.812,19		-7.941.309,17	1.581.320,37	659.163,31	-104.239,10	13.168.591,39	-10.973.970,94	

ISTITUTO: ISPRA Istituto Superiore Protezione e Ricerca Ambientale

UPB: C02 Dip. Valutazioni, Controlli, Sostenibilità amb.

Capitolo		Gestione di competenza				Gestione dei residui passivi			Gestione di cassa		Totale dei residui passivi al termine dell'esercizio	
Codice	Denominazione	Previsioni		Somme impegnate		Differenze rispetto alle previsioni in + / -	Residui inizio esercizio / Totali	Pagati / Rimasti da pagare	Variazioni in + / -	Previsioni / Pagamenti		Differenze rispetto alle previsioni in + / -
		Iniziali / Definitive	Variazioni in aumento / diminuzione	Pagate / Rimaste da pagare	Totale Impegni							
TITOLO I	SPESE CORRENTI											
Unità 1 01	FUNZIONAMENTO											
Categoria 1 01 02	PERSONALE IN SERVIZIO											
Capitolo 1180	INDENNITA' DI RIMBORSO SPESE DI TRASPORTO PER MISSIONI IN ITALIA	113.500,00	6.000,00	19.865,01	42.139,25		9.884,16	9.308,66		58.229,17		22.274,24
		102.040,00	-17.460,00	22.274,24		-59.900,75	9.308,66		-575,50	29.173,67		
Capitolo 1181	SPESE DI MISSIONI DI ISPEZIONE, VERIFICA, CONTROLLI E MONITORAGGI	213.000,00		110.448,39	170.870,57		38.431,65	38.148,02		110.812,90	37.783,51	60.705,81
		213.000,00		60.422,18		-42.129,43	38.431,65	283,63		148.596,41	0,00	
Capitolo 1182	SPESE DI MISSIONE DERIVANTI DA OBBLIGHI INTERNAZIONALI	35.000,00		8.669,29	13.815,38		5.059,54	5.059,54		18.023,28		5.146,09
		35.000,00		5.146,09		-21.184,62	5.059,54			13.728,83		
Capitolo 1183	SPESE DI MISSIONE DERIVANTI DALL'ATTUAZIONE DI PROGRAMMI U.E.	40.503,44	162.845,88	13.995,24	21.622,74		1.436,17	1.436,17		21.214,46		7.627,50
		195.259,24	-8.090,08	7.627,50		-173.636,50	1.436,17			15.431,41		
Capitolo 1184	SPESE MISS. PER OBBL.CONTR. CON SOGGETTI PUBBLICI E PRIVATI	57.172,56	85.800,00	18.887,61	28.937,05		14.649,57	14.649,57		31.346,79	2.190,39	10.049,44
		124.972,56	-18.000,00	10.049,44		-96.035,51	14.649,57			33.537,18	0,00	
Capitolo 1190	INDENNITA' DI RIMBORSO SPESE DI TRASPORTO PER MISSIONI ALL'ESTERO	111.000,00	1.000,00	37.618,21	53.779,90		5.724,24	5.724,24		56.593,28		16.161,69
		96.500,00	-15.500,00	16.161,69		-42.720,10	5.724,24			43.342,45		
Capitolo 1260	CORSI PER IL PERSONALE E PARTECIPAZIONE ALLE SPESE PER CORSI INDETTI DA ENTI, ISTITUZIONI ED AMMINISTRAZIONI VARIE	3.000,00	9.000,00	460,00	460,00					1.500,00		
		11.460,00	-540,00			-11.000,00				460,00		
Capitolo 1571	SPESE PER LA PARTECIPAZIONE A CONVEGNI, CONGRESSI MOSTRE E SEMINARI	32.108,68	7.000,00	7.487,43	8.057,43		988,00	988,00		16.201,49		570,00
		28.598,68	-10.510,00	570,00		-20.541,25	988,00			8.475,43		
Totale Categoria	1 01 02	605.284,68	271.645,88	217.431,18	339.682,32		76.173,33	75.314,20		313.921,37	39.973,90	122.534,77
		806.830,48	-70.100,08	122.251,14		-467.148,16	75.597,83	283,63	-575,50	292.745,38	-61.149,89	
Categoria 1 01 03	ACQUISTO DI BENI DI CONSUMO E DI SERVIZI											
Capitolo 1510	CONTRATTI DI SERVIZI TECNICI E SCIENTIFICI						10.064,69			905,82		10.064,69
							10.064,69	10.064,69				
Capitolo 1511	CONTRATTI DI SERVIZI TECNICI E SCIENTIFICI A PERSONE FISICHE	269.808,00	109.242,00	69.375,68	189.685,52		285.362,91	188.215,94		160.919,71	96.671,91	207.900,86
		285.370,37	-93.679,63	120.309,84		-95.684,85	275.806,96	87.591,02	-9.555,95	257.591,62	0,00	
Capitolo 1512	CONTRATTI DI SERVIZI TECNICI E SCIENTIFICI A DITTE E SOCIETA'	457.337,50	359.981,05	83.940,87	571.467,04		264.162,00	65.941,00		236.423,33		546.107,17
		673.353,50	-143.965,05	487.526,17		-101.886,46	124.522,00	58.581,00	-139.640,00	149.881,87		
Capitolo 1530	SPESE PER L'ACQUISTO DI MATERIALE DI CONSUMO	16.350,00	6.300,00	573,90	2.894,28		27.041,82	7.859,59		9.632,00		14.281,25
		19.751,61	-2.898,39	2.320,38		-16.857,33	19.820,46	11.960,87	-7.221,36	8.433,49		
Capitolo 1544	NOLEGGIO NATANTI E AEROMOBILI		610,00	610,00	610,00						610,00	610,00
		610,00								610,00	0,00	
Capitolo 1580	PUBBLICAZIONI VARIE E DIFFUSIONE INFORMAZIONI, STAMPA E PUBBLICAZIONE DEL BOLLETTINO SERV. GEOLOGICO E CARTA GEOLOG. D'ITALIA	26.800,00	150,00	6.682,06	6.682,06		5.100,00	5.083,04		13.400,00		
		19.523,20	-7.426,80			-12.841,14	5.083,04		-16,96	11.765,10		
Capitolo 1610	ONORARI E COMPENSI PER SPECIALI INCARICHI	90.000,00					725.216,10	136.948,13		79.615,22	57.332,91	586.197,09
			-90.000,00				723.145,22	586.197,09	-2.070,88	136.948,13	0,00	

ISTITUTO: ISPRA Istituto Superiore Protezione e Ricerca Ambientale

UPB: C02 Dip. Valutazioni, Controlli, Sostenibilità amb.

Capitolo		Gestione di competenza				Gestione dei residui passivi			Gestione di cassa		Totale dei residui passivi al termine dell'esercizio	
Codice	Denominazione	Previsioni		Somme impegnate		Differenze rispetto alle previsioni in + / -	Residui inizio esercizio / Totali	Pagati / Rimasti da pagare	Variazioni in + / -	Previsioni / Pagamenti		Differenze rispetto alle previsioni in + / -
		Iniziali / Definitive	Variazioni in aumento / diminuzione	Pagate / Rimaste da pagare	Totale Impegni							
Capitolo 1710	SPESE POSTALI	1.500,00		162,13	162,13					750,00		
		1.300,00	-200,00			-1.137,87				162,13		
Capitolo 1730	INDUMENTI E ACCESSORI PROTETTIVI PER NORME DI SICUREZZA SUL LAVORO E INDUMENTI CONVENZIONALI	20.000,00								10.000,00		
Capitolo 1760	ACQUISTO DI ALTRI SERVIZI	21.159,20		493,49	493,49		10.292,20	759,00		11.505,90		5.734,00
		11.653,30	-9.505,90			-11.159,81	6.493,00	5.734,00	-3.799,20	1.252,49		
Capitolo 1830	CONTRATTI DI PROGETTAZIONE DI RILEVAMENTO ED ACQUISIZIONE DATI PER LO SVILUPPO DEI PROGETTI	3.000,00								1.500,00		
			-3.000,00									
Capitolo 1850	MANUTENZIONE ATTREZZATURE TECNICHE, MACCHINE E STRUMENTAZIONI SCIENTIFICHE	30.000,00	20.000,00		6.239,08		9.409,02	7.915,02		15.617,77		7.733,08
		29.412,00	-20.588,00	6.239,08		-23.172,92	9.409,02	1.494,00		7.915,02		
Capitolo 1860	MANUTENZIONE E AGGIORNAMENTO SOFTWARE	5.000,00	45.284,39		13.192,72		13.371,00	12.187,80		3.442,20	8.745,60	14.375,92
		41.284,39	-9.000,00	13.192,72		-28.091,67	13.371,00	1.183,20		12.187,80	0,00	
Capitolo 1870	SPESE PER ACQUISTO SOFTWARE E SERVIZI INFORMATICI	11.000,00	27.100,00	128,10	20.799,60		8.880,00	4.000,00		5.982,02		25.551,50
		24.802,00	-13.298,00	20.671,50		-4.002,40	8.880,00	4.880,00		4.128,10		
Capitolo 1880	NOLEGGIO DI APPARECCHIATURE						8.515,84			766,43		
									-8.515,84			
Totale Categoria	1 01 03	951.954,70	568.667,44	161.966,23	812.225,92		1.367.415,58	428.909,52		550.460,40	163.360,42	1.417.945,56
		1.107.060,37	-413.561,77	650.259,69		-294.834,45	1.196.595,39	767.685,87	-170.820,19	590.875,75	-122.945,07	
Totale Unità	1 01	1.557.239,38	840.313,32	379.397,41	1.151.908,24		1.443.588,91	504.223,72		864.381,77	203.334,32	1.540.480,33
		1.913.890,85	-483.661,85	772.510,83		-761.982,61	1.272.193,22	767.969,50	-171.395,69	883.621,13	-184.094,96	
Unità 1 02	INTERVENTI DIVERSI											
Categoria 1 02 01	USCITE PER PRESTAZIONI ISTITUZIONALI											
Capitolo 1573	SPESE PER L'ORGANIZZAZIONE DI CONVEGNI	19.500,00	300,00	15.524,50	16.139,92		1.181,88	619,98		9.750,00	6.394,48	1.056,88
		19.800,00		615,42		-3.660,08	1.061,44	441,46	-120,44	16.144,48	0,00	
Capitolo 1810	CONTRATTI DI STUDIO, DI RICERCA ED ACQUISIZIONE DI RISULTATI E CONOSCENZE	75,00					331.674,67	8.972,00		31.508,22		295.702,67
		75,00				-75,00	304.674,67	295.702,67	-27.000,00	8.972,00		
Capitolo 2120	ASSEGNI PER LA COLLABORAZIONE AD ATTIVITA' DI RICERCA	19.367,00	4.842,00	21.086,73	24.209,00		18.140,00	17.114,73		11.606,62	26.594,84	4.147,54
		24.209,00		3.122,27			18.140,00	1.025,27		38.201,46	0,00	
Capitolo 2760	SPESE PER L'ATTUAZIONE DEL REGOLAMENTO REACH	49.747,00					82.633,18	29.206,80		31.872,38		-0,00
		49.747,00				-49.747,00	29.206,80	-0,00	-53.426,38	29.206,80		
Totale Categoria	1 02 01	88.689,00	5.142,00	36.611,23	40.348,92		433.629,73	55.913,51	-80.546,82	84.737,22	32.989,32	300.907,09
		93.831,00		3.737,69		-53.482,08	353.082,91	297.169,40	-80.546,82	92.524,74	-25.201,80	
Categoria 1 02 05	POSTE CORRETTIVE E COMPENSATIVE DI ENTRATE CORRENTI											
Capitolo 2650	RESTITUZIONI E RIMBORSI DIVERSI	6.000,00		610,00	6.000,00		5.600,40	180,00		3.504,04		5.390,00
		6.000,00		5.390,00			180,00		-5.420,40	790,00		
Totale Categoria	1 02 05	6.000,00		610,00	6.000,00		5.600,40	180,00		3.504,04		5.390,00
		6.000,00		5.390,00			180,00		-5.420,40	790,00		

ISTITUTO: ISPRA Istituto Superiore Protezione e Ricerca Ambientale

UPB: C02 Dip. Valutazioni, Controlli, Sostenibilità amb.

Capitolo		Gestione di competenza				Gestione dei residui passivi			Gestione di cassa		Totale dei residui passivi al termine dell'esercizio	
Codice	Denominazione	Previsioni		Somme impegnate		Differenze rispetto alle previsioni in + / -	Residui inizio esercizio / Totali	Pagati / Rimasti da pagare	Variazioni in + / -	Previsioni / Pagamenti		Differenze rispetto alle previsioni in + / -
		Iniziali / Definitive	Variazioni in aumento / diminuzione	Pagate / Rimaste da pagare	Totale Impegni							
Categoria 1 02 06	USCITE NON CLASSIFICABILI IN ALTRE VOCI											
Capitolo 8000	RESTITUZIONI DI SOMME VINCOLATE		114.492,20									
		114.492,20				-114.492,20						
Totale Categoria	1 02 06		114.492,20									
		114.492,20				-114.492,20						
Totale Unità	1 02	94.689,00	119.634,20	37.221,23	46.348,92		439.230,13	56.093,51		88.241,26	32.989,32	306.297,09
		214.323,20		9.127,69		-167.974,28	353.262,91	297.169,40	-85.967,22	93.314,74	-27.915,84	
Totale Titolo I	Spese Correnti	1.651.928,38	959.947,52	416.618,64	1.198.257,16		1.882.819,04	560.317,23		952.623,03	236.323,64	1.846.777,42
		2.128.214,05	-483.661,85	781.638,52		-929.956,89	1.625.456,13	1.065.138,90	-257.362,91	976.935,87	-212.010,80	
TITOLO II	SPESE IN CONTO CAPITALE											
Unità 2 01	INVESTIMENTI											
Categoria 2 01 02	ACQUISIZIONE DI IMMOBILIZZAZIONI TECNICHE											
Capitolo 3210	ACQUISTO DI APPARECCHI, MACCHINE ED ATTREZZATURE	98.800,00	106.224,70	32.919,39	185.135,23		8.094,86	8.000,67		49.558,23		152.215,84
		205.024,70		152.215,84		-19.889,47	8.000,67		-94,19	40.920,06		
Totale Categoria	2 01 02	98.800,00	106.224,70	32.919,39	185.135,23		8.094,86	8.000,67		49.558,23		152.215,84
		205.024,70		152.215,84		-19.889,47	8.000,67		-94,19	40.920,06		
Totale Unità	2 01	98.800,00	106.224,70	32.919,39	185.135,23		8.094,86	8.000,67		49.558,23		152.215,84
		205.024,70		152.215,84		-19.889,47	8.000,67		-94,19	40.920,06		
Totale Titolo II	Spese in Conto Capitale	98.800,00	106.224,70	32.919,39	185.135,23		8.094,86	8.000,67		49.558,23		152.215,84
		205.024,70		152.215,84		-19.889,47	8.000,67		-94,19	40.920,06		
TITOLO IV	PARTITE DI GIRO											
Unità 4 01	USCITE AVENTI NATURA DI PARTITE DI GIRO											
Categoria 4 01 01	SPESE AVENTI NATURA DI PARTITE DI GIRO											
Capitolo 7030	TRATTENUTE A FAVORE DI TERZI		433.000,00	172.164,00	399.304,30					283.000,00		227.140,30
		433.000,00		227.140,30		-33.695,70				172.164,00		
Capitolo 7050	PARTITE IN CONTO SOSPESO		6.442,80									
		6.442,80				-6.442,80						
Totale Categoria	4 01 01		439.442,80	172.164,00	399.304,30					283.000,00		227.140,30
		439.442,80		227.140,30		-40.138,50				172.164,00		
Totale Unità	4 01		439.442,80	172.164,00	399.304,30					283.000,00		227.140,30
		439.442,80		227.140,30		-40.138,50				172.164,00		
Totale Titolo IV	Partite di giro		439.442,80	172.164,00	399.304,30					283.000,00		227.140,30
		439.442,80		227.140,30		-40.138,50				172.164,00		
	RIEPILOGO USCITE	1.750.728,38	1.505.615,02	621.702,03	1.782.696,69		1.890.913,90	568.317,90		1.285.181,26	236.323,64	2.226.133,56
		2.772.681,55	-483.661,85	1.160.994,66		-989.984,86	1.633.456,80	1.065.138,90	-257.457,10	1.190.019,93	-331.484,97	

ISTITUTO: ISPRA Istituto Superiore Protezione e Ricerca Ambientale

UPB: C03 Dip. Servizio Geologico d' Italia

Capitolo		Gestione di competenza					Gestione dei residui passivi			Gestione di cassa		Totale dei residui passivi al termine dell'esercizio
Codice	Denominazione	Previsioni		Somme impegnate		Differenze rispetto alle previsioni in + / -	Residui inizio esercizio / Totali	Pagati / Rimasti da pagare	Variazioni in + / -	Previsioni / Pagamenti	Differenze rispetto alle previsioni in + / -	
		Iniziali / Definitive	Variazioni in aumento / diminuzione	Pagate / Rimaste da pagare	Totale Impegni							
TITOLO I	SPESE CORRENTI											
Unità 1 01	FUNZIONAMENTO											
Categoria 1 01 02	PERSONALE IN SERVIZIO											
Capitolo 1180	INDENNITA' DI RIMBORSO SPESE DI TRASPORTO PER MISSIONI IN ITALIA	53.500,00	5.228,00	30.001,48	45.367,69		6.832,19	6.832,19		28.911,78	7.921,89	15.366,21
		48.502,52	-10.225,48	15.366,21		-3.134,83	6.832,19			36.833,67	0,00	
Capitolo 1182	SPESE DI MISSIONE DERIVANTI DA OBBLIGHI INTERNAZIONALI	5.000,00		1.341,38	1.341,38		3.227,84	3.227,84		3.218,99	1.350,23	
		5.000,00				-3.658,62	3.227,84			4.569,22	0,00	
Capitolo 1183	SPESE DI MISSIONE DERIVANTI DALL'ATTUAZIONE DI PROGRAMMI U.E.	119.962,03	45.422,15	30.531,91	50.552,48		15.587,24	15.574,91		62.741,00		20.020,57
		155.484,12	-9.900,06	20.020,57		-104.931,64	15.574,91		-12,33	46.106,82		
Capitolo 1184	SPESE MISS. PER OBBL.CONTR. CON SOGGETTI PUBBLICI E PRIVATI	177.250,00	67.637,19	60.046,43	82.442,42		21.764,53	21.637,53		91.701,61		22.395,99
		203.546,87	-41.340,32	22.395,99		-121.104,45	21.637,53		-127,00	81.683,96		
Capitolo 1190	INDENNITA' DI RIMBORSO SPESE DI TRASPORTO PER MISSIONI ALL'ESTERO	10.500,00	10.000,00	10.455,86	14.477,91					5.376,36	5.079,50	4.022,05
		15.350,00	-5.150,00	4.022,05		-872,09				10.455,86	0,00	
Capitolo 1260	CORSI PER IL PERSONALE E PARTECIPAZIONE ALLE SPESE PER CORSI INDETTI DA ENTI, ISTITUZIONI ED AMMINISTRAZIONI VARIE						8.540,00	8.540,00				8.540,00
							8.540,00			8.540,00	0,00	
Capitolo 1571	SPESE PER LA PARTECIPAZIONE A CONVEGNI, CONGRESSI MOSTRE E SEMINARI	8.000,00	14.205,48	5.766,33	6.666,70					4.000,00	1.766,33	900,37
		13.710,86	-8.494,62	900,37		-7.044,16				5.766,33	0,00	
Totale Categoria	1 01 02	374.212,03	142.492,82	138.143,39	200.848,58		55.951,80	55.812,47		195.949,74	24.657,95	62.705,19
		441.594,37	-75.110,48	62.705,19		-240.745,79	55.812,47		-139,33	193.955,86	-26.651,83	
Categoria 1 01 03	ACQUISTO DI BENI DI CONSUMO E DI SERVIZI											
Capitolo 1511	CONTRATTI DI SERVIZI TECNICI E SCIENTIFICI A PERSONE FISICHE	276.800,00	200,00	127.520,16	196.312,80		7.612,80	6.240,00		138.400,00		70.165,44
		216.163,21	-60.836,79	68.792,64		-19.850,41	7.612,80	1.372,80		133.760,16		
Capitolo 1512	CONTRATTI DI SERVIZI TECNICI E SCIENTIFICI A DITTE E SOCIETA'	55.000,00	46.887,20		46.887,20					27.500,00		46.887,20
		101.887,20		46.887,20		-55.000,00						
Capitolo 1530	SPESE PER L'ACQUISTO DI MATERIALE DI CONSUMO	8.300,00	5.163,00	1.327,30	2.716,05		2.626,29	2.513,85		4.150,00		1.388,75
		10.035,00	-3.428,00	1.388,75		-7.318,95	2.513,85		-112,44	3.841,15		
Capitolo 1580	PUBBLICAZIONI VARIE E DIFFUSIONE INFORMAZIONI, STAMPA E PUBBLICAZIONE DEL BOLLETTINO SERV. GEOLOGICO E CARTA GEOLOG. D'ITALIA	58.225,00	64.400,00	5.959,68	97.254,52		263.917,56	47.932,82		55.669,20		307.258,84
		105.475,00	-17.150,00	91.294,84		-8.220,48	263.896,82	215.964,00	-20,74	53.892,50		
Capitolo 1590	ONERI AMMINISTRATIVI E SPESE PER IL MANTENIMENTO E ACQUISIZIONE BREVETTI	250,00	150,00	80,00	266,00					125,00		186,00
		370,00	-30,00	186,00		-104,00				80,00		
Capitolo 1660	RIPRODUZIONE DISEGNI E FOTORIPRODUZIONE	41.000,00	11.400,00	2.046,09	51.046,09					20.500,00		49.000,00
		51.746,09	-653,91	49.000,00		-700,00				2.046,09		
Capitolo 1710	SPESE POSTALI	200,00					687,96			100,00		687,96
		200,00				-200,00	687,96	687,96				
Capitolo 1711	SPEDEZIONI DI CAMPIONATURE, LIBRI ED ALTRO MATERIALE	1.000,00		314,40	314,40					500,00		
		1.000,00				-685,60				314,40		

ISTITUTO: ISPRA Istituto Superiore Protezione e Ricerca Ambientale

UPB: C03 Dip. Servizio Geologico d' Italia

Capitolo		Gestione di competenza				Gestione dei residui passivi			Gestione di cassa		Totale dei residui passivi al termine dell'esercizio	
Codice	Denominazione	Previsioni		Somme impegnate		Differenze rispetto alle previsioni in + / -	Residui inizio esercizio / Totali	Pagati / Rimasti da pagare	Variazioni in + / -	Previsioni / Pagamenti		Differenze rispetto alle previsioni in + / -
		Iniziali / Definitive	Variazioni in aumento / diminuzione	Pagate / Rimaste da pagare	Totale Impegni							
Capitolo 1720	ASSICURAZIONI NUCLEARI E CONVENZIONALI		270,00		270,00							270,00
		270,00		270,00								
Capitolo 1730	INDUMENTI E ACCESSORI PROTETTIVI PER NORME DI SICUREZZA SUL LAVORO E INDUMENTI CONVENZIONALI	1.500,00	30,00	329,97	1.329,97					750,00		1.000,00
		1.329,98	-200,02	1.000,00		-0,01				329,97		
Capitolo 1760	ACQUISTO DI ALTRI SERVIZI	25.500,00	6.270,00	4.808,42	19.836,52					12.750,00		15.028,10
		28.100,00	-3.670,00	15.028,10		-8.263,48				4.808,42		
Capitolo 1850	MANUTENZIONE ATTREZZATURE TECNICHE, MACCHINE E STRUMENTAZIONI SCIENTIFICHE	11.320,77	100,00	2.549,82	3.623,42		5.573,63	5.343,60		6.286,09	1.607,33	1.073,60
		7.221,37	-4.199,40	1.073,60		-3.597,95	5.343,60		-230,03	7.893,42	0,00	
Capitolo 1860	MANUTENZIONE E AGGIORNAMENTO SOFTWARE	3.000,00	1.500,00		1.464,00		54.300,00	15.860,00		4.246,08	11.613,92	39.904,00
		1.500,00	-3.000,00	1.464,00		-36,00	54.300,00	38.440,00		15.860,00	0,00	
Capitolo 1870	SPESE PER ACQUISTO SOFTWARE E SERVIZI INFORMATICI	36.600,00	26.873,00		4.745,80		47.631,09	12.414,49		21.292,45		39.950,20
		53.673,00	-9.800,00	4.745,80		-48.927,20	47.618,89	35.204,40	-12,20	12.414,49		
Capitolo 1880	NOLEGGIO DI APPARECCHIATURE	2.228,00					3.428,20	3.416,00		1.422,54	1.993,46	
			-2.228,00				3.416,00		-12,20	3.416,00	0,00	
Totale Categoria	1 01 03	520.923,77	163.243,20	144.935,84	426.066,77		385.777,53	93.720,76		293.691,36	15.214,71	572.800,09
		578.970,85	-105.196,12	281.130,93		-152.904,08	385.389,92	291.669,16	-387,61	238.656,60	-70.249,47	
Totale Unità	1 01	895.135,80	305.736,02	283.079,23	626.915,35		441.729,33	149.533,23		489.641,10	39.872,66	635.505,28
		1.020.565,22	-180.306,60	343.836,12		-393.649,87	441.202,39	291.669,16	-526,94	432.612,46	-96.901,30	
Unità 1 02	INTERVENTI DIVERSI											
Categoria 1 02 01	USCITE PER PRESTAZIONI ISTITUZIONALI											
Capitolo 1574	SPESE PER L'ORGANIZZAZIONE DI CONGRESSI, MOSTRE E SEMINARI	15.500,00	4.273,11		14.446,54					7.750,00		14.446,54
		16.773,11	-3.000,00	14.446,54		-2.326,57						
Capitolo 1810	CONTRATTI DI STUDIO, DI RICERCA ED ACQUISIZIONE DI RISULTATI E CONOSCENZE	565.132,48		141.311,39	513.132,48		2.555.305,23	294.246,20		345.440,71	90.116,88	2.632.880,12
		543.132,48	-22.000,00	371.821,09		-30.000,00	2.555.305,23	2.261.059,03		435.557,59	0,00	
Capitolo 2120	ASSEGNI PER LA COLLABORAZIONE AD ATTIVITA' DI RICERCA	52.708,00	33.684,00		62.993,01		10.638,99	9.808,10		26.354,00		63.823,90
		82.147,01	-4.244,99	62.993,01		-19.154,00	10.638,99	830,89		9.808,10		
Capitolo 2750	SPESE PER L' ATTUAZIONE DI PROGETTI COFINANZIATI DA U.E.						8.489,12	8.489,12		728,55	7.760,57	
							8.489,12			8.489,12	0,00	
Totale Categoria	1 02 01	633.340,48	37.957,11	141.311,39	590.572,03		2.574.433,34	312.543,42		380.273,26	97.877,45	2.711.150,56
		642.052,60	-29.244,99	449.260,64		-51.480,57	2.574.433,34	2.261.889,92		453.854,81	-24.295,90	
Categoria 1 02 04	ONERI TRIBUTARI											
Capitolo 2406	ALTRI TRIBUTI						208,00					208,00
							208,00	208,00				
Totale Categoria	1 02 04						208,00	208,00				208,00
							208,00	208,00				
Totale Unità	1 02	633.340,48	37.957,11	141.311,39	590.572,03		2.574.641,34	312.543,42		380.273,26	97.877,45	2.711.358,56
		642.052,60	-29.244,99	449.260,64		-51.480,57	2.574.641,34	2.262.097,92		453.854,81	-24.295,90	

ISTITUTO: ISPRA Istituto Superiore Protezione e Ricerca Ambientale

UPB: C03 Dip. Servizio Geologico d' Italia

Capitolo		Gestione di competenza				Gestione dei residui passivi			Gestione di cassa		Totale dei residui passivi al termine dell'esercizio	
Codice	Denominazione	Previsioni		Somme impegnate		Differenze rispetto alle previsioni in + / -	Residui inizio esercizio / Totali	Pagati / Rimasti da pagare	Variazioni in + / -	Previsioni / Pagamenti		Differenze rispetto alle previsioni in + / -
		Iniziali / Definitive	Variazioni in aumento / diminuzione	Pagate / Rimaste da pagare	Totale Impegni							
Totale Titolo I	Spese Correnti	1.528.476,28	343.693,13	424.390,62	1.217.487,38		3.016.370,67	462.076,65		869.914,36	137.750,11	3.346.863,84
		1.662.617,82	-209.551,59	793.096,76		-445.130,44	3.015.843,73	2.553.767,08	-526,94	886.467,27	-121.197,20	
TITOLO II	SPESE IN CONTO CAPITALE											
Unità 2 01	INVESTIMENTI											
Categoria 2 01 02	ACQUISIZIONE DI IMMOBILIZZAZIONI TECNICHE											
Capitolo 3210	ACQUISTO DI APPARECCHI, MACCHINE ED ATTREZZATURE	114.000,00	114.174,62	46.476,51	180.439,17		59.766,65	51.624,14		59.584,19	38.516,46	133.962,66
		185.661,62	-42.513,00	133.962,66		-5.222,45	51.624,14		-8.142,51	98.100,65	0,00	
Capitolo 3290	ACQUISTO DI MEZZI DI TRASPORTO SPECIALI E CONVENZIONALI		44.350,00		44.350,00							44.350,00
		44.350,00		44.350,00								
Totale Categoria	2 01 02	114.000,00	158.524,62	46.476,51	224.789,17		59.766,65	51.624,14		59.584,19	38.516,46	178.312,66
		230.011,62	-42.513,00	178.312,66		-5.222,45	51.624,14		-8.142,51	98.100,65	0,00	
Totale Unità	2 01	114.000,00	158.524,62	46.476,51	224.789,17		59.766,65	51.624,14		59.584,19	38.516,46	178.312,66
		230.011,62	-42.513,00	178.312,66		-5.222,45	51.624,14		-8.142,51	98.100,65	0,00	
Totale Titolo II	Spese in Conto Capitale	114.000,00	158.524,62	46.476,51	224.789,17		59.766,65	51.624,14		59.584,19	38.516,46	178.312,66
		230.011,62	-42.513,00	178.312,66		-5.222,45	51.624,14		-8.142,51	98.100,65	0,00	
	RIEPILOGO USCITE	1.642.476,28	502.217,75	470.867,13	1.442.276,55		3.076.137,32	513.700,79		929.498,55	176.266,57	3.525.176,50
		1.892.629,44	-252.064,59	971.409,42		-450.352,89	3.067.467,87	2.553.767,08	-8.669,45	984.567,92	-121.197,20	

ISTITUTO: ISPRA Istituto Superiore Protezione e Ricerca Ambientale

UPB: C04 Dip. Monitoraggio e Tutela amb. e Conserv. Biodiv.

Capitolo		Gestione di competenza					Gestione dei residui passivi			Gestione di cassa		Totale dei residui passivi al termine dell'esercizio
Codice	Denominazione	Previsioni		Somme impegnate		Differenze rispetto alle previsioni in + / -	Residui inizio esercizio / Totali	Pagati / Rimasti da pagare	Variazioni in + / -	Previsioni / Pagamenti	Differenze rispetto alle previsioni in + / -	
		Iniziali / Definitive	Variazioni in aumento / diminuzione	Pagate / Rimaste da pagare	Totale Impegni							
TITOLO I	SPESE CORRENTI											
Unità 1 01	FUNZIONAMENTO											
Categoria 1 01 02	PERSONALE IN SERVIZIO											
Capitolo 1180	INDENNITA' DI RIMBORSO SPESE DI TRASPORTO PER MISSIONI IN ITALIA	36.625,00	3.432,00	17.899,30	35.400,22		9.968,13	8.562,06		20.065,39	6.395,97	18.623,89
		38.959,30	-1.097,70	17.500,92		-3.559,08	9.685,03	1.122,97	-283,10	26.461,36	0,00	
Capitolo 1181	SPESE DI MISSIONI DI ISPEZIONE, VERIFICA, CONTROLLI E MONITORAGGI						1.955,51	1.863,86		650,78	1.213,08	
							1.863,86		-91,65	1.863,86	0,00	
Capitolo 1182	SPESE DI MISSIONE DERIVANTI DA OBBLIGHI INTERNAZIONALI		1.900,00	355,13	1.159,58						355,13	804,45
		1.900,00		804,45		-740,42				355,13	0,00	
Capitolo 1183	SPESE DI MISSIONE DERIVANTI DALL'ATTUAZIONE DI PROGRAMMI U.E.	267.020,75	83.963,15	118.167,31	190.062,98		47.747,37	41.506,04		139.219,75	20.453,60	71.895,67
		323.309,64	-27.674,26	71.895,67		-133.246,66	41.506,04		-6.241,33	159.673,35	0,00	
Capitolo 1184	SPESE MISS. PER OBBL.CONTR. CON SOGGETTI PUBBLICI E PRIVATI	289.226,87	297.480,51	121.813,81	186.535,03		87.845,68	76.352,84		159.210,85	38.955,80	65.975,42
		523.359,36	-63.348,02	64.721,22		-336.824,33	77.607,04	1.254,20	-10.238,64	198.166,65	0,00	
Capitolo 1190	INDENNITA' DI RIMBORSO SPESE DI TRASPORTO PER MISSIONI ALL'ESTERO	26.000,00		10.101,67	17.358,64		9.449,05	9.449,05		14.002,44	5.548,28	7.256,97
		22.700,00	-3.300,00	7.256,97		-5.341,36	9.449,05			19.550,72	0,00	
Capitolo 1260	CORSI PER IL PERSONALE E PARTECIPAZIONE ALLE SPESE PER CORSI INDETTI DA ENTI, ISTITUZIONI ED AMMINISTRAZIONI VARIE	7.200,00	110.240,00	7.362,00	53.502,00		2.725,00	2.725,00		3.600,00	6.487,00	46.140,00
		117.340,00	-100,00	46.140,00		-63.838,00	2.725,00			10.087,00	0,00	
Capitolo 1570	SPESE PER LA ORGANIZZAZIONE E LA PARTECIPAZIONE, A CONVEGNI, CONGRESSI, MOSTRE E SEMINARI						471,15					471,15
							471,15	471,15				
Capitolo 1571	SPESE PER LA PARTECIPAZIONE A CONVEGNI, CONGRESSI MOSTRE E SEMINARI	55.362,86	17.001,71	14.339,07	14.949,07		7.883,91	5.340,65		28.013,48		610,00
		52.542,71	-19.821,86	610,00		-37.593,64	5.340,65		-2.543,26	19.679,72		
Totale Categoria	1 01 02	681.435,48	514.017,37	290.038,29	498.967,52	-581.143,49	168.045,80	145.799,50	-19.397,98	364.762,69	79.408,86	211.777,55
		1.080.111,01	-115.341,84	208.929,23			148.647,82	2.848,32		435.837,79	-8.333,76	
Categoria 1 01 03	ACQUISTO DI BENI DI CONSUMO E DI SERVIZI											
Capitolo 1511	CONTRATTI DI SERVIZI TECNICI E SCIENTIFICI A PERSONE FISICHE	147.300,00	63.711,72	65.083,82	92.250,61		40.136,29	33.452,47		83.173,57	15.362,72	30.166,79
		202.611,72	-8.400,00	27.166,79		-110.361,11	36.452,47	3.000,00	-3.683,82	98.536,29	0,00	
Capitolo 1512	CONTRATTI DI SERVIZI TECNICI E SCIENTIFICI A DITTE E SOCIETA'	533.825,35	488.986,03	29.194,60	395.917,08		1.608.258,12	434.589,28		282.817,05	180.966,83	1.477.540,69
		851.710,31	-171.101,07	366.722,48		-455.793,23	1.545.407,49	1.110.818,21	-62.850,63	463.783,88	0,00	
Capitolo 1530	SPESE PER L'ACQUISTO DI MATERIALE DI CONSUMO	430.636,07	394.589,14	56.104,53	353.955,48		337.147,54	235.166,81		236.623,58	54.647,76	380.114,89
		716.072,38	-109.152,83	297.850,95		-362.116,90	317.430,75	82.263,94	-19.716,79	291.271,34	0,00	
Capitolo 1542	NOLEGGIO DI MEZZI SPECIALI (COMPRESI I NATANTI)						1.550,10	1.550,10		207,01	1.343,09	
							1.550,10			1.550,10	0,00	
Capitolo 1543	NOLEGGIO AUTOMEZZI	25.667,00								12.833,50		
		12.167,00	-13.500,00			-12.167,00						
Capitolo 1544	NOLEGGIO NATANTI E AEROMOBILI	313.763,70	179.608,22		137.925,00		430.148,19	375.226,17		188.600,66	186.625,51	183.192,02
		471.971,92	-21.400,00	137.925,00		-334.046,92	420.493,19	45.267,02	-9.655,00	375.226,17	0,00	

ISTITUTO: ISPRA Istituto Superiore Protezione e Ricerca Ambientale

UPB: C04 Dip. Monitoraggio e Tutela amb. e Conserv. Biodiv.

Capitolo		Gestione di competenza					Gestione dei residui passivi			Gestione di cassa		Totale dei residui passivi al termine dell'esercizio
Codice	Denominazione	Previsioni		Somme impegnate		Differenze rispetto alle previsioni in + / -	Residui inizio esercizio / Totali	Pagati / Rimasti da pagare	Variazioni in + / -	Previsioni / Pagamenti	Differenze rispetto alle previsioni in + / -	
		Iniziali / Definitive	Variazioni in aumento / diminuzione	Pagate / Rimaste da pagare	Totale Impegni							
Capitolo 1561	MANUTENZIONE ED ESERCIZIO MEZZI DI TRASPORTO						1.600,30			191,02		1.600,30
							1.600,30	1.600,30				
Capitolo 1562	MANUTENZIONE ED ESERCIZIO AUTOMEZZI	6.900,00	14.731,34	5.016,68	19.212,96		404,91			3.450,00	1.566,68	14.196,28
		21.194,97	-436,37	14.196,28		-1.982,01			-404,91	5.016,68	0,00	
Capitolo 1563	MANUTENZIONE ED ESERCIZIO NATANTI		41.705,00	305,00	305,00		1.528,59	20,00		517,40		706,34
		40.305,00	-1.400,00			-40.000,00	726,34	706,34	-802,25	325,00		
Capitolo 1580	PUBBLICAZIONI VARIE E DIFFUSIONE INFORMAZIONI, STAMPA E PUBBLICAZIONE DEL BOLLETTINO SERV. GEOLOGICO E CARTA GEOLOG. D'ITALIA	57.935,00	19.950,00	4.457,00	8.240,27		14.362,09	13.453,27		29.906,57		3.783,27
		69.789,66	-8.095,34	3.783,27		-61.549,39	13.453,27		-908,82	17.910,27		
Capitolo 1590	ONERI AMMINISTRATIVI E SPESE PER IL MANTENIMENTO E ACQUISIZIONE BREVETTI		500,00	406,00	406,00		12,00			116,19	289,81	
		500,00				-94,00			-12,00	406,00	0,00	
Capitolo 1650	SPESE PER L'ACQUISTO DI MATERIALE PER DISEGNI, STAMPATI E CANCELLERIA	1.000,00	2.580,00	97,35	1.318,58		1.220,00	1.195,60		500,00	792,95	1.221,23
		3.580,00		1.221,23		-2.261,42	1.195,60		-24,40	1.292,95	0,00	
Capitolo 1670	FITTO DI LOCALI, RISCALDAMENTO E CONDIZIONAMENTO						194,00					194,00
							194,00	194,00				
Capitolo 1710	SPESE POSTALI		500,00		20,00							20,00
		500,00		20,00		-480,00						
Capitolo 1711	SPEDIZIONI DI CAMPIONATURE, LIBRI ED ALTRO MATERIALE	9.000,00	650,00	279,95	279,95		276,00	251,01		4.500,00		
		9.650,00				-9.370,05	251,01		-24,99	530,96		
Capitolo 1730	INDUMENTI E ACCESSORI PROTETTIVI PER NORME DI SICUREZZA SUL LAVORO E INDUMENTI CONVENZIONALI	35.000,00	14.262,14	303,64	31.720,14					17.500,00		31.416,50
		49.262,14		31.416,50		-17.542,00				303,64		
Capitolo 1760	ACQUISTO DI ALTRI SERVIZI	759.572,09	35.224,53	21.476,80	30.771,24		45.354,94	9.157,96		383.743,87		20.914,85
		786.567,53	-8.229,09	9.294,44		-755.796,29	20.778,37	11.620,41	-24.576,57	30.634,76		
Capitolo 1790	SPESE TELEFONICHE	1.000,00								500,00		
		1.000,00				-1.000,00						
Capitolo 1791	TRASMISSIONE DATI E CANONI VARI	15.000,00	800,00	183,00	983,00					7.500,00		800,00
		15.800,00		800,00		-14.817,00				183,00		
Capitolo 1850	MANUTENZIONE ATTREZZATURE TECNICHE, MACCHINE E STRUMENTAZIONI SCIENTIFICHE	351.000,00	78.745,50	10.986,10	133.968,93		177.653,91	108.803,37		192.579,98		167.062,08
		338.695,50	-91.050,00	122.982,83		-204.726,57	152.882,62	44.079,25	-24.771,29	119.789,47		
Capitolo 1860	MANUTENZIONE E AGGIORNAMENTO SOFTWARE	75.000,00	79.180,00		86.134,44		21.952,91	21.523,00		37.765,89		86.134,44
		146.575,00	-7.605,00	86.134,44		-60.440,56	21.523,00		-429,91	21.523,00		
Capitolo 1870	SPESE PER ACQUISTO SOFTWARE E SERVIZI INFORMATICI	55.000,00	45.514,80	30,50	10.154,74		47.162,13	44.993,60		31.498,81	13.525,29	12.274,24
		98.314,80	-2.200,00	10.124,24		-88.160,06	47.143,60	2.150,00	-18,53	45.024,10	0,00	
Capitolo 1880	NOLEGGIO DI APPARECCHIATURE	41.000,00	39.000,00	11.260,00	29.634,00		47.463,60	40.428,96		22.296,09	29.392,87	25.408,64
		32.000,00	-48.000,00	18.374,00		-2.366,00	47.463,60	7.034,64		51.688,96	0,00	
Totale Categoria	1 01 03	2.858.599,21	1.500.238,42	205.184,97	1.333.197,42		2.776.425,62	1.319.811,60		1.536.821,19	484.513,51	2.436.746,56
		3.868.267,93	-490.569,70	1.128.012,45		-2.535.070,51	2.628.545,71	1.308.734,11	-147.879,91	1.524.996,57	-496.338,13	

ISTITUTO: ISPRA Istituto Superiore Protezione e Ricerca Ambientale

UPB: C04 Dip. Monitoraggio e Tutela amb. e Conserv. Biodiv.

Capitolo		Gestione di competenza				Gestione dei residui passivi			Gestione di cassa		Totale dei residui passivi al termine dell'esercizio
Codice	Denominazione	Previsioni		Somme impegnate		Residui inizio esercizio / Totali	Pagati / Rimasti da pagare	Variazioni in + / -	Previsioni / Pagamenti	Differenze rispetto alle previsioni in + / -	
		Iniziali / Definitive	Variazioni in aumento / diminuzione	Pagate / Rimaste da pagare	Totale Impegni						
Capitolo 3210	ACQUISTO DI APPARECCHI, MACCHINE ED ATTREZZATURE	551.433,63	271.338,58	27.880,49	172.437,33	83.273,18	58.492,37		285.549,39		166.745,10
		747.293,61	-75.478,60	144.556,84					86.372,86		
Capitolo 3290	ACQUISTO DI MEZZI DI TRASPORTO SPECIALI E CONVENZIONALI	40.000,00	25.565,57		65.527,30				20.000,00		65.527,30
		65.565,57		65.527,30				-38,27			
Capitolo 3300	ACQUISTI DI MOBILI, ARREDI E MACCHINE PER UFFICIO	7.000,00							3.500,00		
		7.000,00						-7.000,00			
Totale Categoria	2 01 02	598.433,63	296.904,15	27.880,49	237.964,63	83.273,18	58.492,37		309.049,39		232.272,40
		819.859,18	-75.478,60	210.084,14		-581.894,55	80.680,63	22.188,26	-2.592,55	86.372,86	
Totale Unità	2 01	603.433,63	296.904,15	27.880,49	237.964,63	150.603,65	97.533,59		317.609,13	32.981,48	260.561,65
		824.859,18	-75.478,60	210.084,14		-586.894,55	148.011,10	50.477,51	-2.592,55	125.414,08	-225.176,53
Totale Titolo II	Spese in Conto Capitale	603.433,63	296.904,15	27.880,49	237.964,63	150.603,65	97.533,59		317.609,13	32.981,48	260.561,65
		824.859,18	-75.478,60	210.084,14		-586.894,55	148.011,10	50.477,51	-2.592,55	125.414,08	-225.176,53
TITOLO IV	PARTITE DI GIRO										
Unità 4 01	USCITE AVENTI NATURA DI PARTITE DI GIRO										
Categoria 4 01 01	SPESE AVENTI NATURA DI PARTITE DI GIRO										
Capitolo 7040	SOMME PAGATE PER CONTO TERZI (IVA)	20.000,00			5.000,00				20.000,00		5.000,00
		20.000,00		5.000,00				-15.000,00			
Capitolo 7050	PARTITE IN CONTO SOSPESO	170.000,00	859.015,00	14.600,00	1.024.027,80	148.558,00	148.558,00		170.000,00		1.009.427,80
		1.029.015,00		1.009.427,80				-4.987,20	163.158,00		
Totale Categoria	4 01 01	190.000,00	859.015,00	14.600,00	1.029.027,80	148.558,00	148.558,00		190.000,00		1.014.427,80
		1.049.015,00		1.014.427,80		-19.987,20	148.558,00		163.158,00		
Totale Unità	4 01	190.000,00	859.015,00	14.600,00	1.029.027,80	148.558,00	148.558,00		190.000,00		1.014.427,80
		1.049.015,00		1.014.427,80		-19.987,20	148.558,00		163.158,00		
Totale Titolo IV	Partite di giro	190.000,00	859.015,00	14.600,00	1.029.027,80	148.558,00	148.558,00		190.000,00		1.014.427,80
		1.049.015,00		1.014.427,80		-19.987,20	148.558,00		163.158,00		
	RIEPILOGO USCITE	4.638.263,90	3.620.528,90	688.069,94	3.659.281,65	3.475.595,33	1.861.174,50		2.582.859,57	738.668,21	4.390.383,69
		7.517.606,05	-741.186,75	2.971.211,71		-3.858.324,40	3.280.346,48	1.419.171,98	-195.248,85	2.549.244,44	-772.283,34

ISTITUTO: ISPRA Istituto Superiore Protezione e Ricerca Ambientale

UPB: C05 Dip. Personale e Affari generali

Capitolo		Gestione di competenza				Gestione dei residui passivi			Gestione di cassa		Totale dei residui passivi al termine dell'esercizio	
Codice	Denominazione	Previsioni		Somme impegnate		Differenze rispetto alle previsioni in +/-	Residui inizio esercizio / Totali	Pagati / Rimasti da pagare	Variazioni in +/-	Previsioni / Pagamenti		Differenze rispetto alle previsioni in +/-
		Iniziali / Definitive	Variazioni in aumento / diminuzione	Pagate / Rimaste da pagare	Totale Impegni							
Capitolo 1132	ONERI PREV.E ASS. A CARICO ENTE PER AUT.E CO.	55.520,99	75.833,40	78.134,17	126.569,99		21.190,39	21.190,39		40.000,00	59.324,56	48.435,82
		126.569,99	-4.784,40	48.435,82			21.190,39			99.324,56	0,00	
Capitolo 1210	SPESE TRASPORTO DEL PERSONALE PER E DAI CENTRI	38.000,00	2.140,00	32.678,85	40.140,00		4.791,00	4.791,00		20.014,40	17.455,45	7.461,15
		40.140,00		7.461,15			4.791,00			37.469,85	0,00	
Capitolo 1511	CONTRATTI DI SERVIZI TECNICI E SCIENTIFICI A PERSONE FISICHE	1.000,00	9.960,44	8.437,52	9.960,08		1.625,04			1.000,00	7.437,52	3.147,60
		10.960,44		1.522,56		-1.000,36	1.625,04	1.625,04		8.437,52	0,00	
Capitolo 1512	CONTRATTI DI SERVIZI TECNICI E SCIENTIFICI A DITTE E SOCIETA'	16.600,00			5.634,40		20.218,86	8.247,20		8.692,30		17.606,06
		16.500,00	-100,00	5.634,40		-10.865,60	20.218,86	11.971,66		8.247,20		
Capitolo 1530	SPESE PER L'ACQUISTO DI MATERIALE DI CONSUMO	63.294,00	11.658,04	63.062,22	73.147,01		41.425,98	29.207,58		35.551,01	56.718,79	22.294,99
		73.147,01	-1.805,03	10.084,79			41.417,78	12.210,20	-8,20	92.269,80	0,00	
Capitolo 1543	NOLEGGIO AUTOMEZZI	20.968,00		17.074,95	20.967,60		4.888,42	4.888,42		11.076,01	10.887,36	3.892,65
		20.968,00		3.892,65		-0,40	4.888,42			21.963,37	0,00	
Capitolo 1544	NOLEGGIO NATANTI E AEROMOBILI		22.500,00		22.500,00							22.500,00
		22.500,00		22.500,00								
Capitolo 1550	MANUTENZIONI ORDINARIE BENI IMMOBILI	521.937,00	156.570,75	372.480,32	597.290,16		336.145,36	230.600,14		298.888,31	304.192,15	310.994,41
		603.682,99	-74.824,76	224.809,84		-6.392,83	316.784,71	86.184,57	-19.360,65	603.080,46	0,00	
Capitolo 1551	INTERVENTI SULLE INFRASTRUTTURE PER ADEMPIMENTI NORMATIVI IN MATERIA DI SICUREZZA ED IGIENE DEI LUOGHI DI LAVORO	30.000,00	88.965,60	31.965,60	118.965,60		409.449,00	14.281,17		27.107,44	19.139,33	469.967,83
		118.965,60		87.000,00			397.249,00	382.967,83	-12.200,00	46.246,77	0,00	
Capitolo 1562	MANUTENZIONE ED ESERCIZIO AUTOMEZZI	21.556,00	6.000,00	21.596,87	22.577,45		6.048,81	4.243,91		11.660,01	14.180,77	2.729,39
		27.556,00		980,58		-4.978,55	5.992,72	1.748,81	-56,09	25.840,78	0,00	
Capitolo 1563	MANUTENZIONE ED ESERCIZIO NATANTI	375.348,00	245.244,00	143.244,13	383.010,64		95.144,56	95.144,56		204.972,85	33.415,84	239.766,51
		392.230,32	-228.361,68	239.766,51		-9.219,68	95.144,56			238.388,69	0,00	
Capitolo 1580	PUBBLICAZIONI VARIE E DIFFUSIONE INFORMAZIONI, STAMPA E PUBBLICAZIONE DEL BOLLETTINO SERV. GEOLOGICO E CARTA GEOLOG. D'ITALIA	7.059,00	852,26	371,26	2.258,56		1.019,92	509,96		4.164,80		2.397,26
		7.911,26		1.887,30		-5.652,70	1.019,92	509,96		881,22		
Capitolo 1590	ONERI AMMINISTRATIVI E SPESE PER IL MANTENIMENTO E ACQUISIZIONE BREVETTI	900,00			900,00		1.315,75	516,90		1.000,00		1.698,85
		900,00		900,00			1.315,75	798,85		516,90		
Capitolo 1620	GIARDINAGGIO	1.000,00		421,30	421,30					1.000,00		
		1.000,00				-578,70				421,30		
Capitolo 1630	SPESE PER ACCERTAMENTI SANITARI	30.000,00			30.000,00		14.502,77	9.700,67		17.415,47		34.802,10
		30.000,00		30.000,00			14.502,77	4.802,10		9.700,67		
Capitolo 1640	SPESE PER CONCORSI						781,46					137,92
							137,92	137,92	-643,54			
Capitolo 1650	SPESE PER L'ACQUISTO DI MATERIALE PER DISEGNI, STAMPATI E CANCELLERIA	56.727,00	22.500,00	31.556,45	34.189,90		25.471,53	15.528,53		29.779,82	17.305,16	12.576,45
		77.557,38	-1.669,62	2.633,45		-43.367,48	25.471,53	9.943,00		47.084,98	0,00	
Capitolo 1660	RIPRODUZIONE DISEGNI E FOTORIPRODUZIONE	47.276,00	1.279,62	20.338,81	48.549,92		27.881,94	27.881,93		26.117,75	22.102,99	28.211,11
		48.555,62		28.211,11		-5,70	27.881,93		-0,01	48.220,74	0,00	

ISTITUTO: ISPRA Istituto Superiore Protezione e Ricerca Ambientale

UPB: C05 Dip. Personale e Affari generali

Capitolo		Gestione di competenza					Gestione dei residui passivi			Gestione di cassa		Totale dei residui passivi al termine dell'esercizio	
Codice	Denominazione	Previsioni		Somme impegnate		Differenze rispetto alle previsioni in + / -	Residui inizio esercizio / Totali	Pagati / Rimasti da pagare	Variazioni in + / -	Previsioni / Pagamenti	Differenze rispetto alle previsioni in + / -		
		Iniziali / Definitive	Variazioni in aumento / diminuzione	Pagate / Rimaste da pagare	Totale Impegni								
Capitolo 1134	RIMB. A ENTI PREV. ONERI C/ENTE PER TRATTAMENTO DI QUIESCENZA L. 336/70	15.000,00			15.000,00		161.382,91				22.024,46		176.382,91
		15.000,00		15.000,00			161.382,91	161.382,91					
Totale Categoria	1 04 01	15.000,00			15.000,00		161.382,91				22.024,46		176.382,91
		15.000,00		15.000,00			161.382,91	161.382,91					
Totale Unità	1 04	15.000,00			15.000,00		161.382,91				22.024,46		176.382,91
		15.000,00		15.000,00			161.382,91	161.382,91					
Totale Titolo I	Spese Correnti	88.556.162,07	5.418.726,43	82.177.161,70	89.750.693,92		8.604.959,21	5.510.089,83			89.259.657,42	5.224.078,96	10.591.316,29
		91.383.013,87	-2.591.874,63	7.573.532,22		-1.632.319,95	8.527.873,90	3.017.784,07	-77.085,31		87.687.251,53	-6.796.484,85	
TITOLO II	SPESE IN CONTO CAPITALE												
Unità 2 01	INVESTIMENTI												
Categoria 2 01 01	ACQUISIZIONE DI BENI DI USO DUREVOLE ED OPERE IMMOBILIARI												
Capitolo 3260	MANUTENZIONI STRAORDINARIE IMMOBILI										1.990,64		
Totale Categoria	2 01 01										1.990,64		
Categoria 2 01 02	ACQUISIZIONE DI IMMOBILIZZAZIONI TECNICHE												
Capitolo 3210	ACQUISTO DI APPARECCHI, MACCHINE ED ATTREZZATURE	345.000,00	50.000,00	149,00	324.200,79		97.922,19	96.285,87			350.000,00		324.051,79
		349.415,51	-45.584,49	324.051,79		-25.214,72	96.285,87		-1.636,32		96.434,87		
Capitolo 3290	ACQUISTO DI MEZZI DI TRASPORTO SPECIALI E CONVENZIONALI	30.000,00									30.000,00		
			-30.000,00										
Capitolo 3300	ACQUISTI DI MOBILI, ARREDI E MACCHINE PER UFFICIO	2.500,00	15.395,65	13.448,59	17.390,85		14.010,66	2.938,98			15.000,00	1.387,57	15.013,94
		17.895,65		3.942,26		-504,80	14.010,66	11.071,68			16.387,57	0,00	
Totale Categoria	2 01 02	377.500,00	65.395,65	13.597,59	341.591,64		111.932,85	99.224,85			395.000,00	1.387,57	339.065,73
		367.311,16	-75.584,49	327.994,05		-25.719,52	110.296,53	11.071,68	-1.636,32		112.822,44	-283.565,13	
Categoria 2 01 05	INDENNITA' DI ANZIANITA' E SIMILARI AL PERSONALE CESSATO												
Capitolo 5000	INDENNITA' DI ANZIANITA' AL PERSONALE CESSATO DAL SERVIZIO	2.183.451,07	576.166,52	2.479.891,94	2.713.620,42		32.329,20	32.329,20			2.414.268,14	97.953,00	233.728,48
		2.751.201,14	-8.416,45	233.728,48		-37.580,72	32.329,20				2.512.221,14	0,00	
Totale Categoria	2 01 05	2.183.451,07	576.166,52	2.479.891,94	2.713.620,42		32.329,20	32.329,20			2.414.268,14	97.953,00	233.728,48
		2.751.201,14	-8.416,45	233.728,48		-37.580,72	32.329,20				2.512.221,14	0,00	
Totale Unità	2 01	2.560.951,07	641.562,17	2.493.489,53	3.055.212,06		144.262,05	131.554,05			2.811.258,78	99.340,57	572.794,21
		3.118.512,30	-84.000,94	561.722,53		-63.300,24	142.625,73	11.071,68	-1.636,32		2.625.043,58	-285.555,77	
Totale Titolo II	Spese in Conto Capitale	2.560.951,07	641.562,17	2.493.489,53	3.055.212,06		144.262,05	131.554,05			2.811.258,78	99.340,57	572.794,21
		3.118.512,30	-84.000,94	561.722,53		-63.300,24	142.625,73	11.071,68	-1.636,32		2.625.043,58	-285.555,77	
TITOLO IV	PARTITE DI GIRO												
Unità 4 01	USCITE AVENTI NATURA DI PARTITE DI GIRO												
Categoria 4 01 01	SPESE AVENTI NATURA DI PARTITE DI GIRO												
Capitolo 7000	RITENUTE ERARIALI	16.000.000,00	400.000,00	13.014.163,97	14.967.557,34		1.869.962,92	1.869.962,92			15.717.000,00		1.953.393,37
		15.967.000,00	-433.000,00	1.953.393,37		-999.442,66	1.869.962,92				14.884.126,89		

ISTITUTO: ISPRA Istituto Superiore Protezione e Ricerca Ambientale

UPB: C05 Dip. Personale e Affari generali

Capitolo		Gestione di competenza					Gestione dei residui passivi			Gestione di cassa		Totale dei residui passivi al termine dell'esercizio
Codice	Denominazione	Previsioni		Somme impegnate		Differenze rispetto alle previsioni in + / -	Residui inizio esercizio / Totali	Pagati / Rimasti da pagare	Variazioni in + / -	Previsioni / Pagamenti	Differenze rispetto alle previsioni in + / -	
		Iniziali / Definitive	Variazioni in aumento / diminuzione	Pagate / Rimaste da pagare	Totale Impegni							
Capitolo 7010	RITENUTE PREVIDENZIALI ED ASSISTENZIALI	6.500.000,00		4.560.268,58	5.269.641,06		666.338,63	652.286,00		6.500.000,00		723.425,11
		6.500.000,00		709.372,48		-1.230.358,94	666.338,63	14.052,63		5.212.554,58		
Capitolo 7030	TRATTENUTE A FAVORE DI TERZI	1.000.000,00		649.694,28	732.545,80		476.005,20	54.292,26		1.000.000,00		504.564,46
		1.000.000,00		82.851,52		-267.454,20	476.005,20	421.712,94		703.986,54		
Capitolo 7040	SOMME PAGATE PER CONTO TERZI (IVA)	1.200.000,00	3.300.000,00	2.284.132,94	2.368.765,85		1.276,98	1.275,56		3.200.000,00		84.632,91
		4.500.000,00		84.632,91		-2.131.234,15	1.275,56		-1,42	2.285.408,50		
Capitolo 7050	PARTITE IN CONTO SOSPESO	2.000.000,00	200.000,00	1.603.482,11	1.790.735,46		820.554,58	298.115,01		2.000.000,00		704.738,52
		2.200.000,00		187.253,35		-409.264,54	815.600,18	517.485,17	-4.954,40	1.901.597,12		
Capitolo 7060	GESTIONE CASSA ECONOMALE	26.000,00		25.000,00	25.000,00					26.000,00		
		26.000,00				-1.000,00				25.000,00		
Totale Categoria	4 01 01	26.726.000,00	3.900.000,00	22.136.741,88	25.154.245,51		3.834.138,31	2.875.931,75		28.443.000,00		3.970.754,37
		30.193.000,00	-433.000,00	3.017.503,63		-5.038.754,49	3.829.182,49	953.250,74	-4.955,82	25.012.673,63		
Totale Unità	4 01	26.726.000,00	3.900.000,00	22.136.741,88	25.154.245,51		3.834.138,31	2.875.931,75		28.443.000,00		3.970.754,37
		30.193.000,00	-433.000,00	3.017.503,63		-5.038.754,49	3.829.182,49	953.250,74	-4.955,82	25.012.673,63		
Totale Titolo IV	Partite di giro	26.726.000,00	3.900.000,00	22.136.741,88	25.154.245,51		3.834.138,31	2.875.931,75		28.443.000,00		3.970.754,37
		30.193.000,00	-433.000,00	3.017.503,63		-5.038.754,49	3.829.182,49	953.250,74	-4.955,82	25.012.673,63		
	RIEPILOGO USCITE	117.843.113,14	9.960.288,60	106.807.393,11	117.960.151,49		12.583.359,57	8.517.575,63		120.513.916,20	5.323.419,53	15.134.864,87
		124.694.526,17	-3.108.875,57	11.152.758,38		-6.734.374,68	12.499.682,12	3.982.106,49	-83.677,45	115.324.968,74	-10.512.366,99	

ISTITUTO: ISPRA Istituto Superiore Protezione e Ricerca Ambientale

UPB: C06 CN Sicurezza nucleare e Radioprotezione

Capitolo		Gestione di competenza				Gestione dei residui passivi			Gestione di cassa		Totale dei residui passivi al termine dell'esercizio
Codice	Denominazione	Previsioni		Somme impegnate		Residui inizio esercizio / Totali	Pagati / Rimasti da pagare	Variazioni in + / -	Previsioni / Pagamenti	Differenze rispetto alle previsioni in + / -	
		Iniziali / Definitive	Variazioni in aumento / diminuzione	Pagate / Rimaste da pagare	Totale Impegni						
Categoria 1 02 01	USCITE PER PRESTAZIONI ISTITUZIONALI										
Capitolo 1574	SPESE PER L'ORGANIZZAZIONE DI CONGRESSI , MOSTRE E SEMINARI					542,85	542,85				542,85
						542,85			542,85	0,00	
Capitolo 1810	CONTRATTI DI STUDIO, DI RICERCA ED ACQUISIZIONE DI RISULTATI E CONOSCENZE	48.000,00	2.000,00	48.752,35	50.000,00				24.000,00	24.752,35	1.247,65
		50.000,00		1.247,65					48.752,35	0,00	
Capitolo 2750	SPESE PER L' ATTUAZIONE DI PROGETTI COFINANZIATI DA U.E.					6.748,66			1.000,00		6.748,66
						6.748,66	6.748,66				
Totale Categoria	1 02 01	48.000,00	2.000,00	48.752,35	50.000,00	7.291,51	542,85		25.000,00	25.295,20	7.996,31
		50.000,00		1.247,65		7.291,51	6.748,66		49.295,20	-1.000,00	
Totale Unità	1 02	48.000,00	2.000,00	48.752,35	50.000,00	7.291,51	542,85		25.000,00	25.295,20	7.996,31
		50.000,00		1.247,65		7.291,51	6.748,66		49.295,20	-1.000,00	
Totale Titolo I	Spese Correnti	344.250,00	91.102,96	160.413,53	296.615,88	185.379,94	176.622,89		192.471,39	154.676,18	143.694,50
		403.817,96	-31.535,00	136.202,35		-107.202,08	184.115,04	7.492,15	-1.264,90	337.036,42	-10.111,15
TITOLO II	SPESE IN CONTO CAPITALE										
Unità 2 01	INVESTIMENTI										
Categoria 2 01 02	ACQUISIZIONE DI IMMOBILIZZAZIONI TECNICHE										
Capitolo 3210	ACQUISTO DI APPARECCHI, MACCHINE ED ATTREZZATURE	4.000,00							2.322,93		
		4.000,00									
Totale Categoria	2 01 02	4.000,00							2.322,93		
		4.000,00									
Totale Unità	2 01	4.000,00							2.322,93		
		4.000,00									
Totale Titolo II	Spese in Conto Capitale	4.000,00							2.322,93		
		4.000,00									
	RIEPILOGO USCITE	348.250,00	91.102,96	160.413,53	296.615,88	185.379,94	176.622,89		194.794,32	154.676,18	143.694,50
		407.817,96	-31.535,00	136.202,35		-111.202,08	184.115,04	7.492,15	-1.264,90	337.036,42	-12.434,08

ISTITUTO: ISPRA Istituto Superiore Protezione e Ricerca Ambientale

UPB: C07 CN Crisi, Emergenze ambientali e Danno

Capitolo		Gestione di competenza				Gestione dei residui passivi			Gestione di cassa		Totale dei residui passivi al termine dell'esercizio
Codice	Denominazione	Previsioni		Somme impegnate		Residui inizio esercizio / Totali	Pagati / Rimasti da pagare	Variazioni in + / -	Previsioni / Pagamenti	Differenze rispetto alle previsioni in + / -	
		Iniziali / Definitive	Variazioni in aumento / diminuzione	Pagate / Rimaste da pagare	Totale Impegni						
TITOLO I	SPESE CORRENTI										
Unità 1 01	FUNZIONAMENTO										
Categoria 1 01 02	PERSONALE IN SERVIZIO										
Capitolo 1090	INDENNITA' AL PERSONALE PER ATTIVITA' CONTO TERZI ED ALTRE ATTIVITA'		4.000,00								
		4.000,00				-4.000,00					
Capitolo 1180	INDENNITA' DI RIMBORSO SPESE DI TRASPORTO PER MISSIONI IN ITALIA	25.187,00		8.261,86	12.206,96	3.498,38	3.476,88		12.777,72		3.966,60
		25.187,00		3.945,10		-12.980,04	3.498,38	21,50	11.738,74		
Capitolo 1183	SPESE DI MISSIONE DERIVANTI DALL'ATTUAZIONE DI PROGRAMMI U.E.	7.500,00	30.726,82	10.215,83	16.093,49	4.295,62	4.295,62		3.958,48	10.552,97	5.877,66
		23.895,82	-14.331,00	5.877,66		-7.802,33	4.295,62		14.511,45	0,00	
Capitolo 1184	SPESE MISS. PER OBBL.CONTR. CON SOGGETTI PUBBLICI E PRIVATI	90.000,00	91.282,36	20.135,14	57.019,19	20.186,38	20.186,38		46.641,44		36.884,05
		179.072,40	-2.209,96	36.884,05		-122.053,21	20.186,38		40.321,52		
Capitolo 1190	INDENNITA' DI RIMBORSO SPESE DI TRASPORTO PER MISSIONI ALL'ESTERO	10.863,00			132,60	492,06	492,06		5.431,50		132,60
		5.363,00	-5.500,00	132,60		-5.230,40	492,06		492,06		
Capitolo 1260	CORSI PER IL PERSONALE E PARTECIPAZIONE ALLE SPESE PER CORSI INDETTI DA ENTI, ISTITUZIONI ED AMMINISTRAZIONI VARIE	7.000,00	24.692,00		7.157,00				3.842,00		7.157,00
		31.692,00		7.157,00		-24.535,00					
Capitolo 1571	SPESE PER LA PARTECIPAZIONE A CONVEGNI, CONGRESSI MOSTRE E SEMINARI	5.000,00	3.000,00	805,00	805,00				2.500,00		
		4.902,00	-3.098,00			-4.097,00			805,00		
Totale Categoria	1 01 02	145.550,00	153.701,18	39.417,83	93.414,24	28.472,44	28.450,94		75.151,14	10.552,97	54.017,91
		274.112,22	-25.138,96	53.996,41		-180.697,98	28.472,44	21,50	67.868,77	-17.835,34	
Categoria 1 01 03	ACQUISTO DI BENI DI CONSUMO E DI SERVIZI										
Capitolo 1510	CONTRATTI DI SERVIZI TECNICI E SCIENTIFICI					17.251,68			1.552,65		17.251,68
						17.251,68	17.251,68				
Capitolo 1511	CONTRATTI DI SERVIZI TECNICI E SCIENTIFICI A PERSONE FISICHE	5.000,00	24.028,00	1.819,25	9.102,00	3.502,28	1.391,03		2.500,00	710,28	8.782,75
		27.028,00	-2.000,00	7.282,75		-17.926,00	2.891,03	1.500,00	-611,25	3.210,28	0,00
Capitolo 1512	CONTRATTI DI SERVIZI TECNICI E SCIENTIFICI A DITTE E SOCIETA'	109.384,00	27.300,00		10.528,60				54.692,00		10.528,60
		75.684,00	-61.000,00	10.528,60		-65.155,40					
Capitolo 1530	SPESE PER L'ACQUISTO DI MATERIALE DI CONSUMO	19.750,00	11.050,00	1.538,41	1.604,80	2.782,48	1.735,72		9.875,00		66,39
		30.800,00		66,39		-29.195,20	1.735,72	-1.046,76	3.274,13		
Capitolo 1543	NOLEGGIO AUTOMEZZI		5.000,00								
		5.000,00				-5.000,00					
Capitolo 1580	PUBBLICAZIONI VARIE E DIFFUSIONE INFORMAZIONI, STAMPA E PUBBLICAZIONE DEL BOLLETTINO SERV. GEOLOGICO E CARTA GEOLOG. D'ITALIA	18.000,00	27.638,00	7.585,56	7.639,80				9.000,00		54,24
		29.900,00	-15.738,00	54,24		-22.260,20			7.585,56		
Capitolo 1720	ASSICURAZIONI NUCLEARI E CONVENZIONALI		1.300,00	254,00	254,00					254,00	
		1.300,00				-1.046,00			254,00	0,00	
Capitolo 1730	INDUMENTI E ACCESSORI PROTETTIVI PER NORME DI SICUREZZA SUL LAVORO E INDUMENTI CONVENZIONALI	5.000,00	4.159,96	500,34	500,34				2.500,00		
		4.159,96	-5.000,00			-3.659,62			500,34		

ISTITUTO: ISPRA Istituto Superiore Protezione e Ricerca Ambientale

UPB: C07 CN Crisi, Emergenze ambientali e Danno

Capitolo		Gestione di competenza				Gestione dei residui passivi			Gestione di cassa		Totale dei residui passivi al termine dell'esercizio	
Codice	Denominazione	Previsioni		Somme impegnate		Differenze rispetto alle previsioni in + / -	Residui inizio esercizio / Totali	Pagati / Rimasti da pagare	Variazioni in + / -	Previsioni / Pagamenti		Differenze rispetto alle previsioni in + / -
		Iniziali / Definitive	Variazioni in aumento / diminuzione	Pagate / Rimaste da pagare	Totale Impegni							
Capitolo 1850	MANUTENZIONE ATTREZZATURE TECNICHE, MACCHINE E STRUMENTAZIONI SCIENTIFICHE		5.000,00									
		5.000,00				-5.000,00						
Capitolo 1870	SPESE PER ACQUISTO SOFTWARE E SERVIZI INFORMATICI		3.114,82	3.084,16	3.084,16		5.583,62	1.125,19			4.209,35	4.458,43
		3.114,82				-30,66	5.583,62	4.458,43		4.209,35	0,00	
Capitolo 1880	NOLEGGIO DI APPARECCHIATURE		2.500,00									
		2.500,00				-2.500,00						
Totale Categoria	1 01 03	157.134,00	111.090,78	14.781,72	32.713,70		29.120,06	4.251,94		80.119,65	5.173,63	41.142,09
		184.486,78	-83.738,00	17.931,98		-151.773,08	27.462,05	23.210,11	-1.658,01	19.033,66	-66.259,62	
Totale Unità	1 01	302.684,00	264.791,96	54.199,55	126.127,94		57.592,50	32.702,88		155.270,79	15.726,60	95.160,00
		458.599,00	-108.876,96	71.928,39		-332.471,06	55.934,49	23.231,61	-1.658,01	86.902,43	-84.094,96	
Unità 1 02	INTERVENTI DIVERSI											
Categoria 1 02 01	USCITE PER PRESTAZIONI ISTITUZIONALI											
Capitolo 1573	SPESE PER L'ORGANIZZAZIONE DI CONVEGNI	6.153,00					1.161,37	1.161,37		3.076,50		
		4.000,00	-2.153,00			-4.000,00	1.161,37			1.161,37		
Capitolo 1574	SPESE PER L'ORGANIZZAZIONE DI CONGRESSI, MOSTRE E SEMINARI		10.000,00									
		10.000,00				-10.000,00						
Capitolo 1810	CONTRATTI DI STUDIO, DI RICERCA ED ACQUISIZIONE DI RISULTATI E CONOSCENZE	349.898,00	212.007,00	50.000,00	540.355,00		439.393,00	10.000,00		229.857,55		919.748,00
		561.905,00		490.355,00		-21.550,00	439.393,00	429.393,00		60.000,00		
Totale Categoria	1 02 01	356.051,00	222.007,00	50.000,00	540.355,00		440.554,37	11.161,37		232.934,05		919.748,00
		575.905,00	-2.153,00	490.355,00		-35.550,00	440.554,37	429.393,00		61.161,37		
Totale Unità	1 02	356.051,00	222.007,00	50.000,00	540.355,00		440.554,37	11.161,37		232.934,05		919.748,00
		575.905,00	-2.153,00	490.355,00		-35.550,00	440.554,37	429.393,00		61.161,37		
Totale Titolo I	Spese Correnti	658.735,00	486.798,96	104.199,55	666.482,94		498.146,87	43.864,25		388.204,84	15.726,60	1.014.908,00
		1.034.504,00	-111.029,96	562.283,39		-368.021,06	496.488,86	452.624,61	-1.658,01	148.063,80	-255.867,64	
TITOLO II	SPESE IN CONTO CAPITALE											
Unità 2 01	INVESTIMENTI											
Categoria 2 01 02	ACQUISIZIONE DI IMMOBILIZZAZIONI TECNICHE											
Capitolo 3210	ACQUISTO DI APPARECCHI, MACCHINE ED ATTREZZATURE	20.000,00	106.492,34	169,87	45.377,64		154.762,86	28.257,10		10.358,50	18.068,47	169.707,77
		126.492,34		45.207,77		-81.114,70	152.757,10	124.500,00	-2.005,76	28.426,97	0,00	
Totale Categoria	2 01 02	20.000,00	106.492,34	169,87	45.377,64		154.762,86	28.257,10		10.358,50	18.068,47	169.707,77
		126.492,34		45.207,77		-81.114,70	152.757,10	124.500,00	-2.005,76	28.426,97	0,00	
Totale Unità	2 01	20.000,00	106.492,34	169,87	45.377,64		154.762,86	28.257,10		10.358,50	18.068,47	169.707,77
		126.492,34		45.207,77		-81.114,70	152.757,10	124.500,00	-2.005,76	28.426,97	0,00	
Totale Titolo II	Spese in Conto Capitale	20.000,00	106.492,34	169,87	45.377,64		154.762,86	28.257,10		10.358,50	18.068,47	169.707,77
		126.492,34		45.207,77		-81.114,70	152.757,10	124.500,00	-2.005,76	28.426,97	0,00	
	RIEPILOGO USCITE	678.735,00	593.291,30	104.369,42	711.860,58		652.909,73	72.121,35		398.563,34	33.795,07	1.184.615,77
		1.160.996,34	-111.029,96	607.491,16		-449.135,76	649.245,96	577.124,61	-3.663,77	176.490,77	-255.867,64	

ISTITUTO: ISPRA Istituto Superiore Protezione e Ricerca Ambientale

UPB: C08 CN per la Rete nazionale dei laboratori

Capitolo		Gestione di competenza				Gestione dei residui passivi			Gestione di cassa		Totale dei residui passivi al termine dell'esercizio	
Codice	Denominazione	Previsioni		Somme impegnate		Differenze rispetto alle previsioni in + / -	Residui inizio esercizio / Totali	Pagati / Rimasti da pagare	Variazioni in + / -	Previsioni / Pagamenti		Differenze rispetto alle previsioni in + / -
		Iniziali / Definitive	Variazioni in aumento / diminuzione	Pagate / Rimaste da pagare	Totale Impegni							
TITOLO I	SPESE CORRENTI											
Unità 1 01	FUNZIONAMENTO											
Categoria 1 01 02	PERSONALE IN SERVIZIO											
Capitolo 1180	INDENNITA' DI RIMBORSO SPESE DI TRASPORTO PER MISSIONI IN ITALIA	42.600,00		22.136,92	27.154,15		5.105,04	5.036,04		21.896,59	5.276,37	5.086,23
		42.100,00	-500,00	5.017,23		-14.945,85	5.105,04	69,00		27.172,96	0,00	
Capitolo 1183	SPESE DI MISSIONE DERIVANTI DALL'ATTUAZIONE DI PROGRAMMI U.E.	32.760,00	24.865,47	28.068,41	29.873,70		1.628,41	1.628,41		16.550,67	13.146,15	1.805,29
		45.775,88	-11.849,59	1.805,29		-15.902,18	1.628,41			29.696,82	0,00	
Capitolo 1184	SPESE MISS. PER OBBL.CONTR. CON SOGGETTI PUBBLICI E PRIVATI	3.400,00	19.190,16	6.037,67	8.908,76		789,68	789,68		2.042,43	4.784,92	2.871,09
		16.590,16	-6.000,00	2.871,09		-7.681,40	789,68			6.827,35	0,00	
Capitolo 1190	INDENNITA' DI RIMBORSO SPESE DI TRASPORTO PER MISSIONI ALL'ESTERO	16.500,00		5.171,54	5.672,96					8.506,53		501,42
		16.000,00	-500,00	501,42		-10.327,04				5.171,54		
Capitolo 1260	CORSI PER IL PERSONALE E PARTECIPAZIONE ALLE SPESE PER CORSI INDETTI DA ENTI, ISTITUZIONI ED AMMINISTRAZIONI VARIE	1.400,00	13.700,00	3.442,00	5.762,00					1.000,00	2.442,00	2.320,00
		10.100,00	-5.000,00	2.320,00		-4.338,00				3.442,00	0,00	
Capitolo 1571	SPESE PER LA PARTECIPAZIONE A CONVEGNI, CONGRESSI MOSTRE E SEMINARI	6.600,00	8.497,02	350,00	815,00		384,60	165,00		3.300,00		465,00
		11.360,00	-3.737,02	465,00		-10.545,00	165,00	0,00	-219,60	515,00		
Totale Categoria	1 01 02	103.260,00	66.252,65	65.206,54	78.186,57		7.907,73	7.619,13		53.296,22	25.649,44	13.049,03
		141.926,04	-27.586,61	12.980,03		-63.739,47	7.688,13	69,00	-219,60	72.825,67	-6.119,99	
Categoria 1 01 03	ACQUISTO DI BENI DI CONSUMO E DI SERVIZI											
Capitolo 1511	CONTRATTI DI SERVIZI TECNICI E SCIENTIFICI A PERSONE FISICHE	19.940,00			5.000,00					9.970,00		5.000,00
		5.940,00	-14.000,00	5.000,00		-940,00						
Capitolo 1512	CONTRATTI DI SERVIZI TECNICI E SCIENTIFICI A DITTE E SOCIETA'	69.000,00	211.218,50	8.045,69	86.173,87		17.598,40	10.669,10		37.136,10		85.057,48
		230.202,90	-50.015,60	78.128,18		-144.029,03	17.598,40	6.929,30		18.714,79		
Capitolo 1530	SPESE PER L'ACQUISTO DI MATERIALE DI CONSUMO	164.224,00	205.790,00	10.183,25	308.604,71		32.364,27	14.861,18		85.573,03		313.779,39
		340.115,04	-29.898,96	298.421,46		-31.510,33	30.219,11	15.357,93	-2.145,16	25.044,43		
Capitolo 1544	NOLEGGIO NATANTI E AEROMOBILI	11.800,00	22.000,00	22.448,00	32.757,00					5.900,00	16.548,00	10.309,00
		32.757,00	-1.043,00	10.309,00						22.448,00	0,00	
Capitolo 1563	MANUTENZIONE ED ESERCIZIO NATANTI	500,00		500,00	500,00					250,00	250,00	
		500,00								500,00	0,00	
Capitolo 1580	PUBBLICAZIONI VARIE E DIFFUSIONE INFORMAZIONI, STAMPA E PUBBLICAZIONE DEL BOLLETTINO SERV. GEOLOGICO E CARTA GEOLOG. D'ITALIA	6.000,00	800,00	6.061,24	6.061,24		2.000,00	1.952,00		3.000,00	5.013,24	
		6.300,00	-500,00			-238,76	1.952,00		-48,00	8.013,24	0,00	
Capitolo 1711	SPEDIZIONI DI CAMPIONATURE, LIBRI ED ALTRO MATERIALE	2.653,00	3.500,00	1.625,52	1.690,61		138,50	138,50		1.326,50	437,52	65,09
		4.800,00	-1.353,00	65,09		-3.109,39	138,50			1.764,02	0,00	
Capitolo 1730	INDUMENTI E ACCESSORI PROTETTIVI PER NORME DI SICUREZZA SUL LAVORO E INDUMENTI CONVENZIONALI	500,00	500,00		500,00					500,00		500,00
		500,00	-500,00	500,00								
Capitolo 1850	MANUTENZIONE ATTREZZATURE TECNICHE, MACCHINE E STRUMENTAZIONI SCIENTIFICHE	332.000,00	72.460,00	3.957,68	335.777,19		171.828,45	102.344,07		184.500,52		400.083,89
		383.260,00	-21.200,00	331.819,51		-47.482,81	170.608,45	68.264,38	-1.220,00	106.301,75		

ISTITUTO: ISPRA Istituto Superiore Protezione e Ricerca Ambientale

UPB: C08 CN per la Rete nazionale dei laboratori

Capitolo		Gestione di competenza				Gestione dei residui passivi			Gestione di cassa		Totale dei residui passivi al termine dell'esercizio	
Codice	Denominazione	Previsioni		Somme impegnate		Differenze rispetto alle previsioni in + / -	Residui inizio esercizio / Totali	Pagati / Rimasti da pagare	Variazioni in + / -	Previsioni / Pagamenti		Differenze rispetto alle previsioni in + / -
		Iniziali / Definitive	Variazioni in aumento / diminuzione	Pagate / Rimaste da pagare	Totale Impegni							
Capitolo 1860	MANUTENZIONE E AGGIORNAMENTO SOFTWARE	5.000,00	11.500,00							2.500,00		
Capitolo 1870	SPESE PER ACQUISTO SOFTWARE E SERVIZI INFORMATICI	2.000,00	3.000,00							1.000,00		
Capitolo 1880	NOLEGGIO DI APPARECCHIATURE		12.300,00									
			-12.300,00									
Totale Categoria	1 01 03	613.617,00	543.068,50	52.821,38	777.064,62		223.929,62	129.964,85		331.656,15	22.248,76	
		1.004.374,94	-152.310,56	724.243,24		-227.310,32	220.516,46	90.551,61	-3.413,16	182.786,23	-171.118,68	
Totale Unità	1 01	716.877,00	609.321,15	118.027,92	855.251,19		231.837,35	137.583,98		384.952,37	47.898,20	
		1.146.300,98	-179.897,17	737.223,27		-291.049,79	228.204,59	90.620,61	-3.632,76	255.611,90	-177.238,67	
Unità 1 02	INTERVENTI DIVERSI											
Categoria 1 02 01	USCITE PER PRESTAZIONI ISTITUZIONALI											
Capitolo 1573	SPESE PER L'ORGANIZZAZIONE DI CONVEGNI	30.060,00		21.413,20	21.413,20		2.500,00	2.500,00		15.030,00	8.883,20	
		21.413,20	-8.646,80				2.500,00			23.913,20	0,00	
Capitolo 1810	CONTRATTI DI STUDIO, DI RICERCA ED ACQUISIZIONE DI RISULTATI E CONOSCENZE	17.370,00	17.370,00	16.607,25	16.607,25					16.607,25	16.607,25	
Capitolo 2120	ASSEGNI PER LA COLLABORAZIONE AD ATTIVITA' DI RICERCA	14.169,50	14.169,50	860,80	14.169,50					860,80	13.308,70	
		14.169,50		13.308,70						860,80	0,00	
Totale Categoria	1 02 01	30.060,00	31.539,50	38.881,25	52.189,95		2.500,00	2.500,00		15.030,00	26.351,25	
		52.952,70	-8.646,80	13.308,70		-762,75	2.500,00			41.381,25	0,00	
Totale Unità	1 02	30.060,00	31.539,50	38.881,25	52.189,95		2.500,00	2.500,00		15.030,00	26.351,25	
		52.952,70	-8.646,80	13.308,70		-762,75	2.500,00			41.381,25	0,00	
Totale Titolo I	Spese Correnti	746.937,00	640.860,65	156.909,17	907.441,14		234.337,35	140.083,98		399.982,37	74.249,45	
		1.199.253,68	-188.543,97	750.531,97		-291.812,54	230.704,59	90.620,61	-3.632,76	296.993,15	-177.238,67	
TITOLO II	SPESE IN CONTO CAPITALE											
Unità 2 01	INVESTIMENTI											
Categoria 2 01 01	ACQUISIZIONE DI BENI DI USO DUREVOLE ED OPERE IMMOBILIARI											
Capitolo 3230	ACQUISTO LIBRI E PUBBLICAZIONI		1.755,64									
			-1.755,64									
Totale Categoria	2 01 01		1.755,64									
			-1.755,64									
Categoria 2 01 02	ACQUISIZIONE DI IMMOBILIZZAZIONI TECNICHE											
Capitolo 3210	ACQUISTO DI APPARECCHI, MACCHINE ED ATTREZZATURE	134.850,00	76.168,30		15.000,00					69.308,07	15.000,00	
		36.000,00	-175.018,30	15.000,00		-21.000,00						
Capitolo 3250	ACQUISTO DI SOFTWARE (DI PROPRIETA' DELL'AMMINISTRAZIONE)	2.000,00	280,00							1.000,00		
		280,00	-2.000,00			-280,00						

ISTITUTO: ISPRA Istituto Superiore Protezione e Ricerca Ambientale

UPB: C08 CN per la Rete nazionale dei laboratori

Capitolo		Gestione di competenza				Gestione dei residui passivi			Gestione di cassa		Totale dei residui passivi al termine dell'esercizio
Codice	Denominazione	Previsioni		Somme impegnate		Residui inizio esercizio / Totali	Pagati / Rimasti da pagare	Variazioni in + / -	Previsioni / Pagamenti	Differenze rispetto alle previsioni in + / -	
		Iniziali / Definitive	Variazioni in aumento / diminuzione	Pagate / Rimaste da pagare	Totale Impegni						
<i>Totale Categoria</i>	<i>2 01 02</i>	136.850,00	76.448,30		15.000,00				70.308,07		15.000,00
		36.280,00	-177.018,30	15.000,00							
<i>Totale Unità</i>	<i>2 01</i>	136.850,00	78.203,94		15.000,00				70.308,07		15.000,00
		36.280,00	-178.773,94	15.000,00							
<i>Totale Titolo II</i>	<i>Spese in Conto Capitale</i>	136.850,00	78.203,94		15.000,00				70.308,07		15.000,00
		36.280,00	-178.773,94	15.000,00							
TITOLO IV	PARTITE DI GIRO										
Unità 4 01	USCITE AVENTI NATURA DI PARTITE DI GIRO										
Categoria 4 01 01	SPESE AVENTI NATURA DI PARTITE DI GIRO										
Capitolo 7050	PARTITE IN CONTO SOSPESO					228.506,00	211.181,00			211.181,00	17.325,00
						228.506,00	17.325,00		211.181,00	0,00	
<i>Totale Categoria</i>	<i>4 01 01</i>					228.506,00	211.181,00		211.181,00	211.181,00	17.325,00
						228.506,00	17.325,00		211.181,00	0,00	
<i>Totale Unità</i>	<i>4 01</i>					228.506,00	211.181,00		211.181,00	211.181,00	17.325,00
						228.506,00	17.325,00		211.181,00	0,00	
<i>Totale Titolo IV</i>	<i>Partite di giro</i>					228.506,00	211.181,00		211.181,00	211.181,00	17.325,00
						228.506,00	17.325,00		211.181,00	0,00	
	<i>RIEPILOGO USCITE</i>	883.787,00	719.064,59	156.909,17	922.441,14	462.843,35	351.264,98		470.290,44	285.430,45	873.477,58
		1.235.533,68	-367.317,91	765.531,97		-313.092,54	459.210,59	107.945,61	-3.632,76	508.174,15	-247.546,74

ISTITUTO: ISPRA Istituto Superiore Protezione e Ricerca Ambientale

UPB: C09 CN Ciclo dei Rifiuti

Capitolo		Gestione di competenza				Gestione dei residui passivi			Gestione di cassa		Totale dei residui passivi al termine dell'esercizio
Codice	Denominazione	Previsioni		Somme impegnate		Residui inizio esercizio / Totali	Pagati / Rimasti da pagare	Variazioni in + / -	Previsioni / Pagamenti	Differenze rispetto alle previsioni in + / -	
		Iniziali / Definitive	Variazioni in aumento / diminuzione	Pagate / Rimaste da pagare	Totale Impegni						
TITOLO I	SPESE CORRENTI										
Unità 1 01	FUNZIONAMENTO										
Categoria 1 01 02	PERSONALE IN SERVIZIO										
Capitolo 1180	INDENNITA' DI RIMBORSO SPESE DI TRASPORTO PER MISSIONI IN ITALIA	11.000,00	5.000,00	2.073,42	12.383,71	500,50	193,50		5.500,00		10.310,29
		16.000,00		10.310,29		-3.616,29	193,50	-307,00	2.266,92		
Capitolo 1190	INDENNITA' DI RIMBORSO SPESE DI TRASPORTO PER MISSIONI ALL'ESTERO	5.000,00		2.097,62	2.921,39	212,12	212,12		2.500,00		823,77
		5.000,00		823,77		-2.078,61	212,12		2.309,74		
Totale Categoria	1 01 02	16.000,00	5.000,00	4.171,04	15.305,10	712,62	405,62		8.000,00		11.134,06
		21.000,00		11.134,06		-5.694,90	405,62	-307,00	4.576,66		
Categoria 1 01 03	ACQUISTO DI BENI DI CONSUMO E DI SERVIZI										
Capitolo 1512	CONTRATTI DI SERVIZI TECNICI E SCIENTIFICI A DITTE E SOCIETA'	150.000,00				48.800,00			79.392,00		48.800,00
		145.000,00	-5.000,00			-145.000,00	48.800,00	48.800,00			
Capitolo 1790	SPESE TELEFONICHE		1.097,00								
		1.097,00				-1.097,00					
Totale Categoria	1 01 03	150.000,00	1.097,00			48.800,00			79.392,00		48.800,00
		146.097,00	-5.000,00			-146.097,00	48.800,00	48.800,00			
Totale Unità	1 01	166.000,00	6.097,00	4.171,04	15.305,10	49.512,62	405,62		87.392,00		59.934,06
		167.097,00	-5.000,00	11.134,06		-151.791,90	48.800,00	-307,00	4.576,66		
Totale Titolo I	Spese Correnti	166.000,00	6.097,00	4.171,04	15.305,10	49.512,62	405,62		87.392,00		59.934,06
		167.097,00	-5.000,00	11.134,06		-151.791,90	48.800,00	-307,00	4.576,66		
	RIEPILOGO USCITE	166.000,00	6.097,00	4.171,04	15.305,10	49.512,62	405,62		87.392,00		59.934,06
		167.097,00	-5.000,00	11.134,06		-151.791,90	48.800,00	-307,00	4.576,66		

ISTITUTO: ISPRA Istituto Superiore Protezione e Ricerca Ambientale

UPB: C10 CN Caratteriz. ambientale, protezione fascia cost.

Capitolo		Gestione di competenza					Gestione dei residui passivi			Gestione di cassa		Totale dei residui passivi al termine dell'esercizio
Codice	Denominazione	Previsioni		Somme impegnate		Differenze rispetto alle previsioni in + / -	Residui inizio esercizio / Totali	Pagati / Rimasti da pagare	Variazioni in + / -	Previsioni / Pagamenti	Differenze rispetto alle previsioni in + / -	
		Iniziali / Definitive	Variazioni in aumento / diminuzione	Pagate / Rimaste da pagare	Totale Impegni							
TITOLO I	SPESE CORRENTI											
Unità 1 01	FUNZIONAMENTO											
Categoria 1 01 02	PERSONALE IN SERVIZIO											
Capitolo 1180	INDENNITA' DI RIMBORSO SPESE DI TRASPORTO PER MISSIONI IN ITALIA	25.000,00	15.935,28	10.431,12	30.092,65		4.179,99	4.145,64		12.962,40	1.614,36	19.695,88
		40.935,28		19.661,53		-10.842,63	4.179,99	34,35		14.576,76	0,00	
Capitolo 1181	SPESE DI MISSIONI DI ISPEZIONE, VERIFICA, CONTROLLI E MONITORAGGI	21.849,23	1.828,80	6.515,88	7.493,08		16.398,44	16.194,50		12.196,59	10.513,79	1.132,80
		16.088,03	-7.590,00	977,20		-8.594,95	16.350,10	155,60	-48,34	22.710,38	0,00	
Capitolo 1183	SPESE DI MISSIONE DERIVANTI DALL'ATTUAZIONE DI PROGRAMMI U.E.	37.300,73	50.349,26	16.775,86	38.323,27		8.972,10	8.730,55		20.563,90	4.942,51	21.547,41
		74.271,99	-13.378,00	21.547,41		-35.948,72	8.730,55	0,00	-241,55	25.506,41	0,00	
Capitolo 1184	SPESE MISS. PER OBBL.CONTR. CON SOGGETTI PUBBLICI E PRIVATI	63.641,91	64.847,67	39.847,31	57.161,79		16.896,33	16.896,33		33.450,52	23.293,12	17.314,48
		99.543,52	-28.946,06	17.314,48		-42.381,73	16.896,33			56.743,64	0,00	
Capitolo 1190	INDENNITA' DI RIMBORSO SPESE DI TRASPORTO PER MISSIONI ALL'ESTERO	27.119,00		2.302,60	11.524,13					13.559,50		9.221,53
		11.717,00	-15.402,00	9.221,53		-192,87				2.302,60		
Capitolo 1260	CORSI PER IL PERSONALE E PARTECIPAZIONE ALLE SPESE PER CORSI INDETTI DA ENTI, ISTITUZIONI ED AMMINISTRAZIONI VARIE	13.000,00	1.464,00	732,00	732,00					6.500,00		
		13.675,29	-788,71			-12.943,29				732,00		
Capitolo 1571	SPESE PER LA PARTECIPAZIONE A CONVEGNI, CONGRESSI MOSTRE E SEMINARI	18.890,54	13.705,85	4.329,78	7.444,68		2.881,35	2.877,96		9.777,82		3.114,90
		21.573,54	-11.022,85	3.114,90		-14.128,86	2.877,96		-3,39	7.207,74		
Totale Categoria	1 01 02	206.801,41	148.130,86	80.934,55	152.771,60		49.328,21	48.844,98		109.010,73	40.363,78	72.027,00
		277.804,65	-77.127,62	71.837,05		-125.033,05	49.034,93	189,95	-293,28	129.779,53	-19.594,98	
Categoria 1 01 03	ACQUISTO DI BENI DI CONSUMO E DI SERVIZI											
Capitolo 1511	CONTRATTI DI SERVIZI TECNICI E SCIENTIFICI A PERSONE FISICHE	8.096,45	27.050,00		8.096,45		48.216,61	20.936,00		9.142,28	11.793,72	16.842,39
		29.596,45	-5.550,00	8.096,45		-21.500,00	29.681,94	8.745,94	-18.534,67	20.936,00	0,00	
Capitolo 1512	CONTRATTI DI SERVIZI TECNICI E SCIENTIFICI A DITTE E SOCIETA'	32.312,82	157.578,78		115.348,16		63.957,48	29.023,80		22.211,79	6.812,01	144.567,16
		152.508,01	-37.383,59	115.348,16		-37.159,85	58.242,80	29.219,00	-5.714,68	29.023,80	0,00	
Capitolo 1530	SPESE PER L'ACQUISTO DI MATERIALE DI CONSUMO	63.610,57	36.415,32	20.468,33	64.218,27		80.939,97	68.343,75		35.437,93	53.374,15	45.234,65
		88.741,04	-11.284,85	43.749,94		-24.522,77	69.828,46	1.484,71	-11.111,51	88.812,08	0,00	
Capitolo 1544	NOLEGGIO NATANTI E AEROMOBILI	137.700,00			25.450,00		121.903,10	80.823,10		80.019,28	803,82	66.530,00
		25.464,95	-112.235,05	25.450,00		-14,95	121.903,10	41.080,00		80.823,10	0,00	
Capitolo 1550	MANUTENZIONI ORDINARIE BENI IMMOBILI	10.023,00	-150,00	10.023,00	10.023,00		10.000,00	10.000,00		10.023,00	0,00	10.000,00
		650,00	779,31	1.429,31	1.429,31		3.330,60	1.126,06		500,00	2.055,37	2.204,54
		1.429,31					3.330,60	2.204,54		2.555,37	0,00	
Capitolo 1580	PUBBLICAZIONI VARIE E DIFFUSIONE INFORMAZIONI, STAMPA E PUBBLICAZIONE DEL BOLLETTINO SERV. GEOLOGICO E CARTA GEOLOG. D'ITALIA	16.317,30	2.304,00	5.624,58	5.800,57		465,97	465,97		8.296,43		641,96
		16.173,52	-2.447,78	175,99		-10.372,95	465,97	465,97		5.624,58		
Capitolo 1590	ONERI AMMINISTRATIVI E SPESE PER IL MANTENIMENTO E ACQUISIZIONE BREVETTI	400,00	-75,07	400,00	400,00						400,00	0,00

ISTITUTO: ISPRA Istituto Superiore Protezione e Ricerca Ambientale

UPB: C10 CN Caratteriz. ambientale, protezione fascia cost.

Capitolo		Gestione di competenza				Gestione dei residui passivi			Gestione di cassa		Totale dei residui passivi al termine dell'esercizio	
Codice	Denominazione	Previsioni		Somme impegnate		Differenze rispetto alle previsioni in + / -	Residui inizio esercizio / Totali	Pagati / Rimasti da pagare	Variazioni in + / -	Previsioni / Pagamenti		Differenze rispetto alle previsioni in + / -
		Iniziali / Definitive	Variazioni in aumento / diminuzione	Pagate / Rimaste da pagare	Totale Impegni							
Capitolo 1710	SPESE POSTALI	64,05								64,05		
			-64,05									
Capitolo 1711	SPEZIONI DI CAMPIONATURE, LIBRI ED ALTRO MATERIALE	3.000,00	1.050,00	88,27	637,27					1.500,00	549,00	
		2.549,00	-1.501,00	549,00		-1.911,73				88,27		
Capitolo 1730	INDUMENTI E ACCESSORI PROTETTIVI PER NORME DI SICUREZZA SUL LAVORO E INDUMENTI CONVENZIONALI	1.000,00	129,00	129,00	1.129,00					1.000,00	1.000,00	
		1.129,00		1.000,00						129,00		
Capitolo 1750	FACCHINAGGIO, TRASPORTI NUCLEARI E CONVENZIONALI, SMALTIMENTO RIFIUTI TOSSICI E NOCIVI	16.100,00			10.000,00		4.500,00	4.302,94		8.050,00	10.197,06	
		15.436,50	-663,50	10.000,00		-5.436,50	4.500,00	197,06		4.302,94		
Capitolo 1760	ACQUISTO DI ALTRI SERVIZI	1.500,00	1.382,00		1.382,00					750,00	1.382,00	
		1.382,00	-1.500,00	1.382,00								
Capitolo 1850	MANUTENZIONE ATTREZZATURE TECNICHE, MACCHINE E STRUMENTAZIONI SCIENTIFICHE	881.800,00	37.535,95	4.331,97	250.461,91		1.604.438,89	191.779,62		888.541,83	1.508.376,61	
		273.971,76	-645.364,19	246.129,94		-23.509,85	1.454.026,29	1.262.246,67	-150.412,60	196.111,59		
Capitolo 1860	MANUTENZIONE E AGGIORNAMENTO SOFTWARE		8.100,00									
			-8.100,00									
Capitolo 1870	SPESE PER ACQUISTO SOFTWARE E SERVIZI INFORMATICI		6.022,36		3.522,36		3.705,75	2.447,32			2.447,32	
		6.022,36		3.522,36		-2.500,00	3.705,75	1.258,43		2.447,32	0,00	
Totale Categoria	1 01 03	1.162.151,19	288.994,79	42.494,46	497.898,30		1.941.458,37	398.782,59		1.056.513,59	86.709,39	
		624.826,90	-826.319,08	455.403,84		-126.928,60	1.755.684,91	1.356.902,32	-185.773,46	441.277,05	-701.945,93	
Totale Unità	1 01	1.368.952,60	437.125,65	123.429,01	650.669,90		1.990.786,58	447.627,57		1.165.524,32	127.073,17	
		902.631,55	-903.446,70	527.240,89		-251.961,65	1.804.719,84	1.357.092,27	-186.066,74	571.056,58	-721.540,91	
Unità 1 02	INTERVENTI DIVERSI											
Categoria 1 02 01	USCITE PER PRESTAZIONI ISTITUZIONALI											
Capitolo 1573	SPESE PER L'ORGANIZZAZIONE DI CONVEGNI	19.670,95	11.150,00	12.609,95	25.511,46		285,00	285,00		9.835,48	12.901,51	
		29.722,46	-1.098,49	12.901,51		-4.211,00	285,00			12.894,95	0,00	
Capitolo 1574	SPESE PER L'ORGANIZZAZIONE DI CONGRESSI, MOSTRE E SEMINARI	10.500,00	56,71	2.500,00	8.556,71					5.250,00	6.056,71	
		8.556,71	-2.000,00	6.056,71						2.500,00		
Capitolo 1810	CONTRATTI DI STUDIO, DI RICERCA ED ACQUISIZIONE DI RISULTATI E CONOSCENZE	9.000,00	64.160,00	25.000,00	53.160,00		110.547,00	92.413,72		13.279,23	104.134,49	
		73.160,00		28.160,00		-20.000,00	110.547,00	18.133,28		117.413,72	0,00	
Capitolo 2120	ASSEGNI PER LA COLLABORAZIONE AD ATTIVITA' DI RICERCA		29.860,12	2.057,29	3.228,00		17.931,31	10.756,82		2.337,74	10.476,37	
		29.860,12		1.170,71		-26.632,12	13.984,82	3.228,00	-3.946,49	12.814,11	0,00	
Capitolo 2400	SPESE PER LO SVILUPPO DI SISTEMI, ACQUISIZIONE DATI E INFORMAZIONI PER LA MORFOLOGIA E LA GEOLOGIA DEGLI AMBIENTI MARINI E COSTIERI		48.912,00		26.192,89						26.192,89	
		48.912,00		26.192,89		-22.719,11						
Totale Categoria	1 02 01	39.170,95	154.138,83	42.167,24	116.649,06		128.763,31	103.455,54		30.702,45	117.670,33	
		190.211,29	-3.098,49	74.481,82		-73.562,23	124.816,82	21.361,28	-3.946,49	145.622,78	-2.750,00	
Categoria 1 02 06	USCITE NON CLASSIFICABILI IN ALTRE VOCI											
Capitolo 8000	RESTITUZIONI DI SOMME VINCOLATE		17.422,49									
		17.422,49				-17.422,49						

ISTITUTO: ISPRA Istituto Superiore Protezione e Ricerca Ambientale

UPB: C10 CN Caratteriz. ambientale, protezione fascia cost.

Capitolo		Gestione di competenza					Gestione dei residui passivi			Gestione di cassa		Totale dei residui passivi al termine dell'esercizio
Codice	Denominazione	Previsioni		Somme impegnate		Differenze rispetto alle previsioni in + / -	Residui inizio esercizio / Totali	Pagati / Rimasti da pagare	Variazioni in + / -	Previsioni / Pagamenti	Differenze rispetto alle previsioni in + / -	
		Iniziali / Definitive	Variazioni in aumento / diminuzione	Pagate / Rimaste da pagare	Totale Impegni							
Totale Categoria	1 02 06		17.422,49									
		17.422,49				-17.422,49						
Totale Unità	1 02	39.170,95	171.561,32	42.167,24	116.649,06		128.763,31	103.455,54		30.702,45	117.670,33	95.843,10
		207.633,78	-3.098,49	74.481,82		-90.984,72	124.816,82	21.361,28	-3.946,49	145.622,78	-2.750,00	
Totale Titolo I	Spese Correnti	1.408.123,55	608.686,97	165.596,25	767.318,96		2.119.549,89	551.083,11		1.196.226,77	244.743,50	1.980.176,26
		1.110.265,33	-906.545,19	601.722,71		-342.946,37	1.929.536,66	1.378.453,55	-190.013,23	716.679,36	-724.290,91	
TITOLO II	SPESE IN CONTO CAPITALE											
Unità 2 01	INVESTIMENTI											
Categoria 2 01 02	ACQUISIZIONE DI IMMOBILIZZAZIONI TECNICHE											
Capitolo 3210	ACQUISTO DI APPARECCHI, MACCHINE ED ATTREZZATURE	220.655,90	688.996,24	30.171,89	787.476,37		157.449,98	83.192,88		115.479,30		814.811,97
		815.587,46	-94.064,68	757.304,48		-28.111,09	140.700,37	57.507,49	-16.749,61	113.364,77		
Capitolo 3250	ACQUISTO DI SOFTWARE (DI PROPRIETA' DELL'AMMINISTRAZIONE)	1.000,00					863,76			1.000,00		
		1.000,00				-1.000,00			-863,76			
Capitolo 3290	ACQUISTO DI MEZZI DI TRASPORTO SPECIALI E CONVENZIONALI	4.000,00								2.000,00		
			-4.000,00									
Capitolo 3300	ACQUISTI DI MOBILI, ARREDI E MACCHINE PER UFFICIO		995,86	895,00	895,00					895,00	0,00	
		995,86				-100,86				895,00	0,00	
Totale Categoria	2 01 02	225.655,90	689.992,10	31.066,89	788.371,37		158.313,74	83.192,88		118.479,30	895,00	814.811,97
		817.583,32	-98.064,68	757.304,48		-29.211,95	140.700,37	57.507,49	-17.613,37	114.259,77	-5.114,53	
Totale Unità	2 01	225.655,90	689.992,10	31.066,89	788.371,37		158.313,74	83.192,88		118.479,30	895,00	814.811,97
		817.583,32	-98.064,68	757.304,48		-29.211,95	140.700,37	57.507,49	-17.613,37	114.259,77	-5.114,53	
Totale Titolo II	Spese in Conto Capitale	225.655,90	689.992,10	31.066,89	788.371,37		158.313,74	83.192,88		118.479,30	895,00	814.811,97
		817.583,32	-98.064,68	757.304,48		-29.211,95	140.700,37	57.507,49	-17.613,37	114.259,77	-5.114,53	
TITOLO IV	PARTITE DI GIRO											
Unità 4 01	USCITE AVENTI NATURA DI PARTITE DI GIRO											
Categoria 4 01 01	SPESE AVENTI NATURA DI PARTITE DI GIRO											
Capitolo 7050	PARTITE IN CONTO SOSPESO						527.727,30	527.727,30				527.727,30
							527.727,30			527.727,30	0,00	
Totale Categoria	4 01 01						527.727,30	527.727,30				527.727,30
							527.727,30			527.727,30	0,00	
Totale Unità	4 01						527.727,30	527.727,30				527.727,30
							527.727,30			527.727,30	0,00	
Totale Titolo IV	Partite di giro						527.727,30	527.727,30				527.727,30
							527.727,30			527.727,30	0,00	
	RIEPILOGO USCITE	1.633.779,45	1.298.679,07	196.663,14	1.555.690,33		2.805.590,93	1.162.003,29		1.314.706,07	773.365,80	2.794.988,23
		1.927.848,65	-1.004.609,87	1.359.027,19		-372.158,32	2.597.964,33	1.435.961,04	-207.626,60	1.358.666,43	-729.405,44	

ISTITUTO: ISPRA Istituto Superiore Protezione e Ricerca Ambientale

UPB: C11 CN Educazione, Formazione e Reti bibl. e museali

Capitolo		Gestione di competenza				Gestione dei residui passivi			Gestione di cassa		Totale dei residui passivi al termine dell'esercizio	
Codice	Denominazione	Previsioni		Somme impegnate		Differenze rispetto alle previsioni in + / -	Residui inizio esercizio / Totali	Pagati / Rimasti da pagare	Variazioni in + / -	Previsioni / Pagamenti		Differenze rispetto alle previsioni in + / -
		Iniziali / Definitive	Variazioni in aumento / diminuzione	Pagate / Rimaste da pagare	Totale Impegni							
TITOLO I	SPESE CORRENTI											
Unità 1 01	FUNZIONAMENTO											
Categoria 1 01 02	PERSONALE IN SERVIZIO											
Capitolo 1180	INDENNITA' DI RIMBORSO SPESE DI TRASPORTO PER MISSIONI IN ITALIA	8.100,00		1.771,02	3.558,55		1.190,06	1.190,06		4.050,00		1.787,53
		8.100,00		1.787,53		-4.541,45	1.190,06			2.961,08		
Capitolo 1190	INDENNITA' DI RIMBORSO SPESE DI TRASPORTO PER MISSIONI ALL'ESTERO	2.600,00					545,59	545,59		1.300,00		
		2.300,00	-300,00			-2.300,00	545,59			545,59		
Capitolo 1571	SPESE PER LA PARTECIPAZIONE A CONVEGNI, CONGRESSI MOSTRE E SEMINARI	300,00	300,00		210,00							210,00
		300,00		210,00		-90,00						
Totale Categoria	1 01 02	10.700,00	300,00	1.771,02	3.768,55		1.735,65	1.735,65		5.350,00		1.997,53
		10.700,00	-300,00	1.997,53		-6.931,45	1.735,65			3.506,67		
Categoria 1 01 03	ACQUISTO DI BENI DI CONSUMO E DI SERVIZI											
Capitolo 1530	SPESE PER L'ACQUISTO DI MATERIALE DI CONSUMO	1.000,00	1.500,00	612,04	2.366,86		1.671,70	225,70		1.000,00		3.200,82
		2.500,00		1.754,82		-133,14	1.671,70	1.446,00		837,74		
Capitolo 1580	PUBBLICAZIONI VARIE E DIFFUSIONE INFORMAZIONI, STAMPA E PUBBLICAZIONE DEL BOLLETTINO SERV. GEOLOGICO E CARTA GEOLOG. D'ITALIA	25.432,45	2.650,00	1.252,23	18.469,79		5.508,16	5.406,40		12.824,78		17.217,56
		24.082,45	-4.000,00	17.217,56		-5.612,66	5.406,40		-101,76	6.658,63		
Capitolo 1710	SPESE POSTALI	2.300,00								1.150,00		
		2.300,00				-2.300,00						
Capitolo 1711	SPEDIZIONI DI CAMPIONATURE, LIBRI ED ALTRO MATERIALE	1.500,00					17,53			1.000,00		17,53
		930,00	-570,00			-930,00	17,53	17,53				
Capitolo 1760	ACQUISTO DI ALTRI SERVIZI	530,00		499,50	499,50					500,00		
		530,00				-30,50				499,50		
Capitolo 1860	MANUTENZIONE E AGGIORNAMENTO SOFTWARE	7.500,00	5.060,00		10.980,00		21.960,00	21.960,00		5.726,40	16.233,60	10.980,00
		10.980,00	-1.580,00	10.980,00			21.960,00			21.960,00	0,00	
Capitolo 1870	SPESE PER ACQUISTO SOFTWARE E SERVIZI INFORMATICI	3.500,00					3.071,00	3.068,30		1.750,00	1.318,30	
		1.500,00	-2.000,00			-1.500,00	3.068,30		-2,70	3.068,30	0,00	
Totale Categoria	1 01 03	41.762,45	9.210,00	2.363,77	32.316,15		32.228,39	30.660,40		23.951,18	17.551,90	31.415,91
		42.822,45	-8.150,00	29.952,38		-10.506,30	32.123,93	1.463,53	-104,46	33.024,17	-8.478,91	
Totale Unità	1 01	52.462,45	9.510,00	4.134,79	36.084,70		33.964,04	32.396,05		29.301,18	17.551,90	33.413,44
		53.522,45	-8.450,00	31.949,91		-17.437,75	33.859,58	1.463,53	-104,46	36.530,84	-10.322,24	
Unità 1 02	INTERVENTI DIVERSI											
Categoria 1 02 01	USCITE PER PRESTAZIONI ISTITUZIONALI											
Capitolo 1574	SPESE PER L'ORGANIZZAZIONE DI CONGRESSI, MOSTRE E SEMINARI	3.000,00			524,60					1.500,00		524,60
		3.000,00		524,60		-2.475,40						
Totale Categoria	1 02 01	3.000,00			524,60					1.500,00		524,60
		3.000,00		524,60		-2.475,40						

ISTITUTO: ISPRA Istituto Superiore Protezione e Ricerca Ambientale

UPB: C11 CN Educazione, Formazione e Reti bibl. e museali

Capitolo		Gestione di competenza				Gestione dei residui passivi			Gestione di cassa		Totale dei residui passivi al termine dell'esercizio	
Codice	Denominazione	Previsioni		Somme impegnate		Differenze rispetto alle previsioni in + / -	Residui inizio esercizio / Totali	Pagati / Rimasti da pagare	Variazioni in + / -	Previsioni / Pagamenti		Differenze rispetto alle previsioni in + / -
		Iniziali / Definitive	Variazioni in aumento / diminuzione	Pagate / Rimaste da pagare	Totale Impegni							
Totale Unità	1 02	3.000,00			524,60					1.500,00		524,60
		3.000,00		524,60		-2.475,40						
Totale Titolo I	Spese Correnti	55.462,45	9.510,00	4.134,79	36.609,30		33.964,04	32.396,05		30.801,18	17.551,90	33.938,04
		56.522,45	-8.450,00	32.474,51		-19.913,15	33.859,58	1.463,53	-104,46	36.530,84	-11.822,24	
TITOLO II	SPESE IN CONTO CAPITALE											
Unità 2 01	INVESTIMENTI											
Categoria 2 01 01	ACQUISIZIONE DI BENI DI USO DUREVOLE ED OPERE IMMOBILIARI											
Capitolo 3230	ACQUISTO LIBRI E PUBBLICAZIONI	12.000,00			10.000,00					6.000,00		10.000,00
		12.000,00			10.000,00							-2.000,00
Totale Categoria	2 01 01	12.000,00			10.000,00					6.000,00		10.000,00
		12.000,00			10.000,00							-2.000,00
Categoria 2 01 02	ACQUISIZIONE DI IMMOBILIZZAZIONI TECNICHE											
Capitolo 3210	ACQUISTO DI APPARECCHI, MACCHINE ED ATTREZZATURE	3.000,00			1.940,00		6.090,00			2.048,10		8.030,00
		1.940,00	-1.060,00	1.940,00			6.090,00	6.090,00				
Totale Categoria	2 01 02	3.000,00			1.940,00		6.090,00			2.048,10		8.030,00
		1.940,00	-1.060,00	1.940,00			6.090,00	6.090,00				
Totale Unità	2 01	15.000,00			11.940,00		6.090,00			8.048,10		18.030,00
		13.940,00	-1.060,00	11.940,00		-2.000,00	6.090,00	6.090,00				
Totale Titolo II	Spese in Conto Capitale	15.000,00			11.940,00		6.090,00			8.048,10		18.030,00
		13.940,00	-1.060,00	11.940,00		-2.000,00	6.090,00	6.090,00				
	RIEPILOGO USCITE	70.462,45	9.510,00	4.134,79	48.549,30		40.054,04	32.396,05		38.849,28	17.551,90	51.968,04
		70.462,45	-9.510,00	44.414,51		-21.913,15	39.949,58	7.553,53	-104,46	36.530,84	-19.870,34	

Capitolo		Gestione di competenza				Gestione dei residui passivi			Gestione di cassa		Totale dei residui passivi al termine dell'esercizio	
Codice	Denominazione	Previsioni		Somme impegnate		Differenze rispetto alle previsioni in + / -	Residui inizio esercizio / Totali	Pagati / Rimasti da pagare	Variazioni in + / -	Previsioni / Pagamenti		Differenze rispetto alle previsioni in + / -
		Iniziali / Definitive	Variazioni in aumento / diminuzione	Pagate / Rimaste da pagare	Totale Impegni							
Riepilogo spese per C01 - Direzione Generale												
	Titolo I - Spese Correnti	3.213.265,68	4.822.698,73	2.208.241,01	3.265.931,82		1.527.183,45	797.645,53		8.193.265,10	793.276,33	1.716.854,12
		6.193.429,90	-1.842.534,51	1.057.690,81		-2.927.498,08	1.456.808,84	659.163,31	-70.374,61	3.005.886,54	-5.980.654,89	
	Titolo II - Spese in Conto Capitale	15.002.500,00	138.625,79	10.038.193,32	10.123.314,70		158.376,02	124.511,53		15.011.098,25	144.922,65	85.121,38
		15.137.125,79	-4.000,00	85.121,38		-5.013.811,09	124.511,53		-33.864,49	10.162.704,85	-4.993.316,05	
	TOTALE SPESE	18.215.765,68	4.961.324,52	12.246.434,33	13.389.246,52		1.685.559,47	922.157,06		23.204.363,35	938.198,98	1.801.975,50
		21.330.555,69	-1.846.534,51	1.142.812,19		-7.941.309,17	1.581.320,37	659.163,31	-104.239,10	13.168.591,39	-10.973.970,94	
Riepilogo spese per C02 - Dip. Valutazioni, Controlli, Sostenibilità amb.												
	Titolo I - Spese Correnti	1.651.928,38	959.947,52	416.618,64	1.198.257,16		1.882.819,04	560.317,23		952.623,03	236.323,64	1.846.777,42
		2.128.214,05	-483.661,85	781.638,52		-929.956,89	1.625.456,13	1.065.138,90	-257.362,91	976.935,87	-212.010,80	
	Titolo II - Spese in Conto Capitale	98.800,00	106.224,70	32.919,39	185.135,23		8.094,86	8.000,67		49.558,23		152.215,84
		205.024,70		152.215,84		-19.889,47	8.000,67		-94,19	40.920,06		
	Titolo IV - Partite di giro		439.442,80	172.164,00	399.304,30					283.000,00		227.140,30
		439.442,80		227.140,30		-40.138,50				172.164,00		
	TOTALE SPESE	1.750.728,38	1.505.615,02	621.702,03	1.782.696,69		1.890.913,90	568.317,90		1.285.181,26	236.323,64	2.226.133,56
		2.772.681,55	-483.661,85	1.160.994,66		-989.984,86	1.633.456,80	1.065.138,90	-257.457,10	1.190.019,93	-331.484,97	
Riepilogo spese per C03 - Dip. Servizio Geologico d' Italia												
	Titolo I - Spese Correnti	1.528.476,28	343.693,13	424.390,62	1.217.487,38		3.016.370,67	462.076,65		869.914,36	137.750,11	3.346.863,84
		1.662.617,82	-209.551,59	793.096,76		-445.130,44	3.015.843,73	2.553.767,08	-526,94	886.467,27	-121.197,20	
	Titolo II - Spese in Conto Capitale	114.000,00	158.524,62	46.476,51	224.789,17		59.766,65	51.624,14		59.584,19	38.516,46	178.312,66
		230.011,62	-42.513,00	178.312,66		-5.222,45	51.624,14		-8.142,51	98.100,65	0,00	
	TOTALE SPESE	1.642.476,28	502.217,75	470.867,13	1.442.276,55		3.076.137,32	513.700,79		929.498,55	176.266,57	3.525.176,50
		1.892.629,44	-252.064,59	971.409,42		-450.352,89	3.067.467,87	2.553.767,08	-8.669,45	984.567,92	-121.197,20	
Riepilogo spese per C04 - Dip. Monitoraggio e Tutela amb. e Conserv. Biodiv.												
	Titolo I - Spese Correnti	3.844.830,27	2.464.609,75	645.589,45	2.392.289,22		3.176.433,68	1.615.082,91		2.075.250,44	705.686,73	3.115.394,24
		5.643.731,87	-665.708,15	1.746.699,77		-3.251.442,65	2.983.777,38	1.368.694,47	-192.656,30	2.260.672,36	-520.264,81	
	Titolo II - Spese in Conto Capitale	603.433,63	296.904,15	27.880,49	237.964,63		150.603,65	97.533,59		317.609,13	32.981,48	260.561,65
		824.859,18	-75.478,60	210.084,14		-586.894,55	148.011,10	50.477,51	-2.592,55	125.414,08	-225.176,53	
	Titolo IV - Partite di giro	190.000,00	859.015,00	14.600,00	1.029.027,80		148.558,00	148.558,00		190.000,00		1.014.427,80
		1.049.015,00		1.014.427,80		-19.987,20	148.558,00			163.158,00		
	TOTALE SPESE	4.638.263,90	3.620.528,90	688.069,94	3.659.281,65		3.475.595,33	1.861.174,50		2.582.859,57	738.668,21	4.390.383,69
		7.517.606,05	-741.186,75	2.971.211,71		-3.858.324,40	3.280.346,48	1.419.171,98	-195.248,85	2.549.244,44	-772.283,34	
Riepilogo spese per C05 - Dip. Personale e Affari generali												
	Titolo I - Spese Correnti	88.556.162,07	5.418.726,43	82.177.161,70	89.750.693,92		8.604.959,21	5.510.089,83		89.259.657,42	5.224.078,96	10.591.316,29
		91.383.013,87	-2.591.874,63	7.573.532,22		-1.632.319,95	8.527.873,90	3.017.784,07	-77.085,31	87.687.251,53	-6.796.484,85	

Capitolo		Gestione di competenza				Gestione dei residui passivi			Gestione di cassa		Totale dei residui passivi al termine dell'esercizio	
Codice	Denominazione	Previsioni		Somme impegnate		Differenze rispetto alle previsioni in + / -	Residui inizio esercizio / Totali	Pagati / Rimasti da pagare	Variazioni in + / -	Previsioni / Pagamenti		Differenze rispetto alle previsioni in + / -
		Iniziali / Definitive	Variazioni in aumento / diminuzione	Pagate / Rimaste da pagare	Totale Impegni							
	Titolo I - Spese Correnti	1.408.123,55	608.686,97	165.596,25	767.318,96		2.119.549,89	551.083,11		1.196.226,77	244.743,50	1.980.176,26
		1.110.265,33	-906.545,19	601.722,71		-342.946,37	1.929.536,66	1.378.453,55	-190.013,23	716.679,36	-724.290,91	
	Titolo II - Spese in Conto Capitale	225.655,90	689.992,10	31.066,89	788.371,37		158.313,74	83.192,88		118.479,30	895,00	814.811,97
		817.583,32	-98.064,68	757.304,48		-29.211,95	140.700,37	57.507,49	-17.613,37	114.259,77	-5.114,53	
	Titolo IV - Partite di giro						527.727,30	527.727,30			527.727,30	
							527.727,30			527.727,30	0,00	
	TOTALE SPESE	1.633.779,45	1.298.679,07	196.663,14	1.555.690,33		2.805.590,93	1.162.003,29		1.314.706,07	773.365,80	2.794.988,23
		1.927.848,65	-1.004.609,87	1.359.027,19		-372.158,32	2.597.964,33	1.435.961,04	-207.626,60	1.358.666,43	-729.405,44	
	Riepilogo spese per C11 - CN Educazione, Formazione e Reti bibl. e museali											
	Titolo I - Spese Correnti	55.462,45	9.510,00	4.134,79	36.609,30		33.964,04	32.396,05		30.801,18	17.551,90	33.938,04
		56.522,45	-8.450,00	32.474,51		-19.913,15	33.859,58	1.463,53	-104,46	36.530,84	-11.822,24	
	Titolo II - Spese in Conto Capitale	15.000,00			11.940,00		6.090,00			8.048,10		18.030,00
		13.940,00	-1.060,00	11.940,00		-2.000,00	6.090,00	6.090,00				
	TOTALE SPESE	70.462,45	9.510,00	4.134,79	48.549,30		40.054,04	32.396,05		38.849,28	17.551,90	51.968,04
		70.462,45	-9.510,00	44.414,51		-21.913,15	39.949,58	7.553,53	-104,46	36.530,84	-19.870,34	
	RIEPILOGO SPESE											
	Titolo I - Spese Correnti	102.174.170,68	15.852.732,10	86.467.425,75	100.514.432,82		21.328.656,76	9.889.668,05		103.645.788,90	7.604.063,40	24.691.009,35
		110.982.467,93	-7.044.434,85	14.047.007,07		-10.468.035,11	20.533.670,33	10.644.002,28	-794.986,43	96.357.093,80	-14.892.758,50	
	Titolo II - Spese in Conto Capitale	18.781.190,60	2.216.529,81	12.670.196,00	14.687.104,80		840.269,83	524.673,96		18.458.625,48	334.724,63	2.266.555,48
		20.513.829,25	-483.891,16	2.016.908,80		-5.826.724,45	774.320,64	249.646,68	-65.949,19	13.194.869,96	-5.598.480,15	
	Titolo IV - Partite di giro	26.916.000,00	5.198.457,80	22.323.505,88	26.582.577,61		4.738.929,61	3.763.398,05		28.916.000,00	738.908,30	5.229.647,47
		31.681.457,80	-433.000,00	4.259.071,73		-5.098.880,19	4.733.973,79	970.575,74	-4.955,82	26.086.903,93	-3.568.004,37	
	TOTALE SPESE	147.871.361,28	23.267.719,71	121.461.127,63	141.784.115,23		26.907.856,20	14.177.740,06		151.020.414,38	8.677.696,33	32.187.212,30
		163.177.754,98	-7.961.326,01	20.322.987,60		-21.393.639,75	26.041.964,76	11.864.224,70	-865.891,44	135.638.867,69	-24.059.243,02	

Capitolo		Gestione di competenza				Gestione dei residui passivi			Gestione di cassa		Totale dei residui passivi al termine dell'esercizio
Codice	Denominazione	Previsioni		Somme impegnate		Residui inizio esercizio / Totali	Pagati / Rimasti da pagare	Variazioni in + / -	Previsioni / Pagamenti	Differenze rispetto alle previsioni in + / -	
		Iniziali / Definitive	Variazioni in aumento / diminuzione	Pagate / Rimaste da pagare	Totale Impegni						
TOTALE GENERALE USCITE		147.871.361,28	23.267.719,71	121.461.127,63	141.784.115,23	26.907.856,20	14.177.740,06		151.020.414,38	8.677.696,33	32.187.212,30
		163.177.754,98	-7.961.326,01	20.322.987,60		-21.393.639,75	26.041.964,76	11.864.224,70	-865.891,44	135.638.867,69	-24.059.243,02

STATO PATRIMONIALE

STATO PATRIMONIALE ATTIVO 2018

Valuta: EURO

Descrizione	Anno 2018	Anno 2017
A) CREDITI VERSO LO STATO ED ALTRI ENTI PUBBLICI PER LA AL PATRIMONIO INIZIALE		
B) IMMOBILIZZAZIONI		
I. IMMOBILIZZAZIONI IMMATERIALI		
1 - Costi di impianto e ampliamento		
2 - Costi di ricerca, di sviluppo		
3 - Diritti di brevetto industriale e diritti di utilizzazione delle opere di ingegno		
4 - Concessioni, licenze, marchi e diritti simili	492	1.476
5 - Avviamento		
6 - Immobilizzazioni in corso e acconti		
8- Manutenzioni straordinarie e migliore su beni di terzi		
9 - Altre		
TOTALE I	<u>492</u>	<u>1.476</u>
II. IMMOBILIZZAZIONI MATERIALI		
1 - Terreni e Fabbricati	16.467.405	16.765.378
2 - Impianti e Macchinari	21.919	53.694
3 - Attrezzature industriali e commerciali	3.202.850	3.870.202
4 - Automezzi e motomezzi	32.395	53.160
5 - Immobilizzazioni in corso e acconti		
6 - Diritti reali di godimento		
7 - Altri beni	4.607.960	5.145.151
TOTALE II	<u>24.332.529</u>	<u>25.887.585</u>
III. IMMOBILIZZAZIONI FINANZIARIE		
1 - Partecipazioni in:		
a) imprese controllate		
b) imprese collegate		
c) imprese controllanti		
d) altre imprese		
e) altri enti		
2 - Crediti		
a) verso imprese controllate		
b) verso imprese collegate		
c) verso lo Stato e altri soggetti pubblici		
d) verso altri	26.849.312	24.434.999
3 - Altri titoli		
4 - Crediti finanziari diversi		
TOTALE III	<u>26.849.312</u>	<u>24.434.999</u>
TOTALE IMMOBILIZZAZIONI (B)	<u>51.182.333</u>	<u>50.324.060</u>
C) ATTIVO CIRCOLANTE		
I. RIMANENZE		
1) Materie prime, sussidiarie e di consumo		
2) prodotti in corso di lavorazione e semilavorati		
3) lavori in corso		

STATO PATRIMONIALE ATTIVO 2018

Valuta: EURO

Descrizione	Anno 2018	Anno 2017
4) prodotti finiti e merci	7.966	9.725
5) acconti		
<u>TOTALE I</u>	<u>7.966</u>	<u>9.725</u>
II. CREDITI		
1) Crediti verso utenti, clienti, ecc .	16.320.238	15.457.770
2) Crediti verso iscritti, soci e terzi		
3) Crediti verso imprese controllate e collegate		
4) Crediti verso lo Stato ed altri soggetti pubblici	6.739.140	10.376.206
4b Crediti tributari		
5) Crediti verso altri	3.376.393	3.038.155
<u>TOTALE II</u>	<u>26.435.771</u>	<u>28.872.131</u>
III. ATTIVITA' FINANZIARIE		
1) Partecipazioni in imprese controllate		
2) Partecipazioni in imprese collegate		
3) Altre partecipazioni		
4) Altri titoli		
<u>TOTALE III</u>		
IV. DISPONIBILITA' LIQUIDE		
1 - Depositi bancari e postali	10.470.044	2.095.042
2 - Assegni		
3 - Denaro e valori in cassa		
<u>TOTALE IV</u>	<u>10.470.044</u>	<u>2.095.042</u>
<u>TOTALE ATTIVO CIRCOLANTE (C)</u>	<u>36.913.781</u>	<u>30.976.898</u>
D) RATEI E RISCONTI ATTIVI		
ratei attivi		
risconti attivi		
<u>TOTALE RATEI E RISCONTI ATTIVI (D)</u>		
<u>TOTALE ATTIVO</u>	<u>88.096.114</u>	<u>81.300.958</u>

STATO PATRIMONIALE PASSIVO 2018

Valuta: EURO

Descrizione	Anno 2018	Anno 2017
A) PATRIMONIO NETTO		
I. Fondo di dotazione		
II. Riserve obbligatorie e derivanti da leggi		
III. Riserve di rivalutazione		
IV. Contributi a fondo perduto		
V. Contributi per ripiano disavanzi		
VI. Riserve statutarie		
VII. Altre riserve distintamente indicate		
VIII. Avanzi (Disavanzi) economici portati a nuovo	3.500.325	15.348.200
IX. Avanzi (Disavanzo) economico d'esercizio	4.965.374	-11.847.875
<u>TOTALE PATRIMONIO NETTO (A)</u>	<u>8.465.699</u>	<u>3.500.325</u>
B) CONTRIBUTI IN CONTO CAPITALE		
1) per contributi a destinazione vincolata		
2) per contributi indistinti per la gestione		
3) per contributi in natura	225.878	203.884
<u>TOTALE CONTRIBUTI IN CONTO CAPITALE (B)</u>	<u>225.878</u>	<u>203.884</u>
C) FONDI PER RISCHI ED ONERI FUTURI (C)		
1) per trattamento di quiescenza ed obblighi simili	36.783	28.774
2) per imposte		
3) per altri rischi ed oneri futuri	3.945.976	4.445.307
4) per ripristino investimenti		
<u>TOTALE FONDI RISCHI ED ONERI FUTURI</u>	<u>3.982.759</u>	<u>4.474.081</u>
D) TRATTAMENTO DI FINE RAPPORTO DI LAVORO SUBORDINATO	66.367.793	63.998.394
E) RESIDUI PASSIVI CON SEPARATA INDICAZIONE, PER CIASCUNA VOCE DEI CREDITI, DEGLI IMPORTI ESIGIBILI ENTRO L' ESERCIZIO SUCCESSIVO		
1) obbligazioni		
2) verso le banche		
3) verso altri finanziatori		
4) acconti		
5) verso fornitori	3.824.338	4.385.344
6) rappresentati da titoli di credito		
7) verso imprese controllate, collegate e controllanti		
8) tributari	89.633	1.277
9) verso istituti di previdenza e sicurezza sociale	723.425	666.339
10) verso iscritti, soci e terzi per prestazioni dovute		
11) verso lo Stato ed altri soggetti pubblici	1.953.393	1.869.963
12) diversi	2.463.196	2.201.351
<u>TOTALE DEBITI (E)</u>	<u>9.053.985</u>	<u>9.124.274</u>

STATO PATRIMONIALE PASSIVO 2018

Valuta: EURO

Descrizione	Anno 2018	Anno 2017
-------------	-----------	-----------

F) RATEI E RISCOINTI

- 1) Ratei passivi
- 2) Risconti passivi
- 3) Aggio su prestiti
- 4) Riserve tecniche

TOTALE RATEI E RISCOINTI (F)**TOTALE PASSIVO E NETTO****88.096.114****81.300.958****CONTI D' ORDINE****art. 42 comma 7 DPR 97/2003**

Fidejussioni

1.595.457

Impegni assunti a fronte di prestazioni non ancora rese al termine
dell' esercizio finanziario

23.133.227

Accertamenti assunti a fronte di prestazioni non ancora rese al termine
dell' esercizio finanziario

CONTO ECONOMICO

Valuta: EURO

	Anno 2018 Parziali	Anno 2018 Totali	Anno 2017 Parziali	Anno 2017 Totali
A) VALORE DELLA PRODUZIONE				
1) proventi e corrispettivi per la produzione delle prestazioni e/o servizi		16.468.198		15.944.892
2) variazione delle rimanenze dei prodotti in corso di lavorazione, semilavorati e finiti				1.475
3) variazione dei lavori in corso su ordinazione				
4) incrementi di immobilizzazioni per lavori interni				
5) altri ricavi e proventi, con separata indicazione dei contributi di competenza dell'esercizio		93.859.945		82.932.225
a) in conto esercizio	91.266.408		81.189.561	
b) altri ricavi e proventi	2.593.537		1.742.664	
Totale valore della produzione (A)		<u>110.328.143</u>		<u>98.878.592</u>
B) COSTI DELLA PRODUZIONE				
6) per materie prime, sussidiarie, consumo e merci		625.713		384.346
7) per servizi		10.929.164		10.424.581
8) per godimento beni di terzi		5.594.671		5.495.218
9) per il personale		74.163.449		71.674.099
a) salari e stipendi	55.585.069		52.565.207	
b) oneri sociali	13.448.019		14.410.449	
c) trattamento di fine rapporto	4.827.076		4.607.433	
d) trattamento di quiescenza e simili	8.974		8.526	
e) altri costi	294.311		82.484	
10) ammortamenti e svalutazioni		2.239.696		2.422.787
a) ammortamento delle immobilizzazioni immateriali	984		2.718	
b) ammortamento delle immobilizzazioni materiali	2.238.712		2.420.069	
c) altre svalutazioni delle immobilizzazioni				
d) svalutazione dei crediti compresi nell'attivo circolante e delle disponibilità liquide				
11) variazioni delle rimanenze di materie prime, sussidiarie, di consumo e merci		1.760		
12) accantonamenti per rischi				169.517
13) accantonamenti ai fondi per oneri				2.668.616
14) oneri diversi di gestione		2.216.560		2.212.726

Valuta: EURO

	Anno 2018 Parziali	Anno 2018 Totali	Anno 2017 Parziali	Anno 2017 Totali
<u>Totale costi (B)</u>		<u>95.771.013</u>		<u>95.451.890</u>
<u>DIFFERENZA TRA VALORE E COSTI DELLA PRODUZIONE (A-B)</u>		<u>14.557.130</u>		<u>3.426.702</u>
C) PROVENTI E ONERI FINANZIARI				
15) proventi da partecipazioni				
16) altri proventi finanziari		827.662		821.576
a) di crediti iscritti nelle immobilizzazioni	807.026		783.609	
b) di titoli iscritti nelle immobilizzazioni che non costituiscono partecipazioni				
c) di titoli iscritti nell'attivo circolante che non costituiscono partecipazioni				
d) proventi diversi dai precedenti	20.636		37.967	
17) interessi e altri oneri finanziari		89.082		13.495
<u>Totale proventi ed oneri finanziari (15+16-17)</u>		<u>738.580</u>		<u>808.081</u>
D) RETTIFICHE DI VALORE DI ATTIVITA' FINANZIARIE				
18) rivalutazioni:				
a) di partecipazioni				
b) di immobilizzazioni finanziarie				
c) di titoli iscritti nell'attivo circolante				
19) svalutazioni:				
a) di partecipazioni				
b) di immobilizzazioni finanziarie				
c) di titoli iscritti nell'attivo circolante				
<u>Totale rettifiche di valore</u>				
E) PROVENTI E ONERI STRAORDINARI				
20) proventi, con separata indicazione delle plusvalenze da alienazioni i cui ricavi non sono iscrivibili al n.5)				
21) oneri straordinari, con separata indicazione delle minusvalenze da alienazioni i cui effetti contabili non sono iscrivibili		72.226		
22) sopravvenienze attive ed insussistenze del passivo derivanti dalla gestione dei residui		4.956		1.518
23) sopravvenienze passive ed insussistenze dell'attivo derivanti dalla gestione dei residui		5.203.275		10.731.213
<u>Totale delle partite straordinarie</u>		<u>-5.270.545</u>		<u>-10.729.695</u>
<u>Risultato prima delle imposte (A-B+-C+-D+-E)</u>		<u>10.025.165</u>		<u>-6.494.912</u>

Valuta: EURO

	Anno 2018 Parziali	Anno 2018 Totali	Anno 2017 Parziali	Anno 2017 Totali
<u>Imposte dell'esercizio</u>		<u>5.059.791</u>		<u>5.352.963</u>
<u>Avanzo/Disavanzo/Pareggio Economico</u>		<u>4.965.374</u>		<u>-11.847.875</u>

PROSPETTO RIEPILOGATIVO DELLE SPESE PER MISSIONI E PROGRAMMI

Decreto del Ministero dell'Economia e delle Finanze 1 ottobre 2013

ISTITUTO SUPERIORE PER LA PROTEZIONE E LA RICERCA AMBIENTALE
PROSPETTO RIEPILOGATIVO DELLE SPESE PER MISSIONI E PROGRAMMI
Allegato 6

	ESERCIZIO FINANZIARIO 2018	
	COMPETENZA	CASSA
Missione 17 Ricerca e innovazione		
17.3 Ricerca in materia ambientale	37.945.228,10	35.832.933,80
Gruppo COFOG 5 RICERCA E SVILUPPO PER LA PROTEZIONE	37.945.228,10	35.832.933,80
Totale Missione 17	37.945.228,10	35.832.933,80
Missione 18 Sviluppo sostenibile e tutela del territorio e dell'ambiente		
18.5 Sviluppo sostenibile	34.418.729,90	32.602.321,69
Gruppo COFOG 5 RICERCA E SVILUPPO PER LA PROTEZIONE	34.418.729,90	32.602.321,69
18.8 Vigilanza, prevenzione e repressione in ambito ambientale	11.416.247,28	10.747.680,49
Gruppo COFOG 5 RICERCA E SVILUPPO PER LA PROTEZIONE	11.416.247,28	10.747.680,49
18.11 Coordinamento generale, informazione ed educazione ambientale; comunicazione	2.427.145,78	2.377.906,57
Gruppo COFOG 5 RICERCA E SVILUPPO PER LA PROTEZIONE	2.427.145,78	2.377.906,57
Totale Missione 18	48.262.122,95	45.727.908,75
Missione 32 Servizi istituzionali e generali delle amministrazioni pubbliche		
32.2 Indirizzo politico	258.043,83	332.021,99
Gruppo COFOG 5 RICERCA E SVILUPPO PER LA PROTEZIONE	258.043,83	332.021,99
32.3 Servizi e affari generali per le amministrazioni di competenza	18.726.426,65	17.649.383,13
Gruppo COFOG 5 RICERCA E SVILUPPO PER LA PROTEZIONE	18.726.426,65	17.649.383,13
Totale Missione 32	18.984.470,48	17.981.405,12
Missione 33 Fondi da ripartire		
33.1 Fondi da assegnare	0,00	0,00
Gruppo COFOG 5 RICERCA E SVILUPPO PER LA PROTEZIONE	0,00	0,00
Totale Missione 33	0,00	0,00
Missione 090 Debiti di finanziamento dell'Amministrazione		
090.1 Debiti di finanziamento dell'Amministrazione	10.009.716,08	10.009.716,08
Gruppo COFOG 5 RICERCA E SVILUPPO PER LA PROTEZIONE	10.009.716,08	10.009.716,08
Totale Missione 090	10.009.716,08	10.009.716,08
Missione 99 Servizi per conto terzi e Partite di giro		
99.1 Servizi per conto terzi e Partite di giro	26.582.577,61	26.086.903,93
Totale Spese	141.784.115,23	135.638.867,69