



ISPRA

Istituto Superiore per la Protezione e la Ricerca Ambientale

**CONTO CONSUNTIVO
ISPRA
PER L'ESERCIZIO FINANZIARIO 2019**

INDICE

	Pag.
NOTA INTEGRATIVA	3
– <i>Considerazioni introduttive</i>	<i>4</i>
– Risultanze dell'Esercizio 2019 in termini di competenza	<i>15</i>
– Risultanze dell'Esercizio 2019 in termini di cassa	<i>22</i>
– Riaccertamento dei residui attivi e passivi	<i>24</i>
– Situazione amministrativa	<i>26</i>
– Analisi per indici	<i>27</i>
– Situazione del personale	<i>34</i>
– Criteri di ammortamento	<i>38</i>
– Situazione Patrimoniale	<i>39</i>
– Conto Economico	<i>50</i>
 SCHEMI DI BILANCIO	
 TABELLA SINOTTICA	 <i>62</i>
RENDICONTO DECISIONALE	<i>63</i>
RENDICONTO GESTIONALE	<i>64</i>
STATO PATRIMONIALE	<i>65</i>
CONTO ECONOMICO	<i>66</i>
PROSPETTO RIEPILOGATIVO DELLE SPESE PER MISSIONI E PROGRAMMI	<i>67</i>

NOTA INTEGRATIVA

CONSIDERAZIONI INTRODUTTIVE

La Legge n. 133 del 6 agosto 2008 di conversione, con modificazioni, del D.L. 25 giugno 2008, n. 122, ha istituito l'ISPRA, "Istituto Superiore per la Protezione e la Ricerca Ambientale", che svolge le funzioni degli enti soppressi APAT, ICRAM e INFS.

La gestione finanziaria dell'Ente, si è svolta in base al Bilancio di Previsione, approvato con Deliberazione del Consiglio di Amministrazione n. 30/CA del 12 novembre 2018 e trasmesso al Ministero dell'Ambiente e Tutela del Territorio e del Mare ed al Ministero dell'Economia e delle Finanze per la prescritta approvazione.

Il decreto n. 123 del 21 maggio 2010 del Ministro dell'Ambiente e della Tutela del Territorio e del Mare di concerto con il Ministro dell'Economia e delle Finanze ha dettato il Regolamento dell'ISPRA a norma dell'art. 28, comma 3 del D.L. 25 giugno 2008 n. 112 convertito, con modificazioni, dalla Legge 6 agosto 2008 n. 133.

All'art. 4 sono citati gli organi dell'Istituto che sono:

il Presidente;

il Consiglio d'Amministrazione;

il Consiglio Scientifico;

il Collegio dei Revisori dei Conti.

Con D.M. n. 356 del 9 dicembre 2013 registrato alla Corte dei Conti con n. 36703 il 19 dicembre 2013, è stato approvato lo Statuto dell'ISPRA. Il Bilancio è strutturato in 11 Centri di Responsabilità Amministrativa (il CRA C06 permane per la sola gestione dei residui) ed è stato redatto in ottemperanza al D.P.R. del 27 febbraio 2003, n. 97.

La gestione finanziaria dell'anno, è stata improntata all'azione di contenimento della spesa, in analogia con quanto svolto nei precedenti anni, perseguendo come primo obiettivo la riduzione del deficit strutturale e garantendo al contempo la copertura finanziaria di tutte le spese obbligatorie nonchè l'assegnazione ai CRA delle somme necessarie per lo svolgimento delle competenze istituzionali dell'Ente anche in ambito SNPA. A differenza dello scorso anno non si è reso necessario ricorrere all'anticipazione di cassa, ciò ha determinato una sostanziale diminuzione delle entrate ed uscite in conto capitale. Un altro aspetto che ha caratterizzato l'esercizio 2019 è l'impegno assunto per l'ISIN, pari ad euro 5.722.354,31, contabilizzati sul cap. 6265 al CRA C01; nonchè l'importo impegnato per R.F.I. di euro 3.048.306,00 contabilizzati nel CRA C03 sul cap. 2654. Quest'ultimo unitamente all'importo di euro 1.820.000,00 assunto nel 2017 sul cap. 1810 del CRA C03, determinano l'equivalente della somma allora incassata dall'Istituto, al netto dell'IVA pari a euro 4.868.306,00. Comunque l'ISPRA ha conseguito il pareggio di bilancio secondo quanto indicato all'art. 13, comma 1, della Legge 24 dicembre 2012 n. 243, che, in attuazione dell'art. 81 della Costituzione, stabilisce che "I bilanci delle amministrazioni pubbliche non territoriali che adottano la contabilità finanziaria si considerano in equilibrio quando, sia in fase di previsione che di rendiconto registrano un saldo non negativo in termini di competenza tra le entrate finali e le spese finali: ai fini della determinazione del saldo, l'avanzo di amministrazione può essere utilizzato, nella misura di quanto effettivamente realizzato, solo successivamente all'approvazione del rendiconto e comunque nel rispetto di eventuali condizioni e limiti previsti dalla Legge dello Stato".

L'Istituto, pertanto, ha comunque atteso ai compiti istituzionali previsti all'art. 2 del citato D.M. 123/2010 nei limiti delle proprie disponibilità e la gestione finanziaria è avvenuta all'insegna della più completa continuità.

Gli stanziamenti relativi alla programmazione delle attività, coerenti con gli indirizzi governativi, sono stati assegnati a 10 Centri di Responsabilità Amministrativa (denominati CRA). A questi si aggiunge il CRA C06 che permane per la sola gestione dei residui.

Il rendiconto dell'esercizio finanziario 2019 è costituito da:

- conto del bilancio
- conto economico
- stato patrimoniale
- nota integrativa

Gli allegati sono costituiti da:

- situazione amministrativa
- relazione sulla gestione
- relazione del collegio dei revisori

Il conto del bilancio si articola in:

- rendiconto finanziario decisionale
- rendiconto finanziario gestionale

Il rendiconto finanziario decisionale si articola in Unità Previsionali di Base di I livello, come il preventivo finanziario decisionale; analogamente, il rendiconto finanziario gestionale si articola in capitoli come il preventivo finanziario gestionale.

Il conto economico dà dimostrazione dei risultati economici conseguiti nell'esercizio 2019.

Lo stato patrimoniale comprende le attività e le passività finanziarie e patrimoniali dell'Istituto: entrambi i documenti sono redatti secondo gli schemi allegati al D.P.R. n. 97/2003.

Per l'illustrazione delle voci relative al conto economico ed allo stato patrimoniale si rimanda ai paragrafi ad essi dedicati.

Le previsioni definitive di entrata in termini di competenza del Bilancio di Previsione 2019 sono state le seguenti:

ENTRATE CORRENTI:	UPB 3° LIVELLO 2	
	– Entrate derivanti da trasferimenti correnti	91.505.555,00
	UPB 3° LIVELLO 3	
	– Altre entrate	28.732.346,89
ENTRATE IN CONTO CAPITALE:	UPB 3° LIVELLO 1	
	– Entrate per alienazione di beni patrimoniali e riscossioni di crediti	805.403,12
	UPB 3° LIVELLO 3	
	– Accensione di prestiti	-
ENTRATE PER PARTITE DI GIRO:	UPB 3° LIVELLO 4	
	– Entrate per partite di giro	32.018.624,30
	TOTALE	153.061.929,31
	– Avanzo di amministrazione 2018	4.633.783,27
TOTALE GENERALE ENTRATE		157.695.712,58

Si riportano di seguito gli aspetti salienti, intervenuti nel corso della gestione.

Il Bilancio di Previsione 2019 è stato redatto assumendo un contributo dello Stato di euro 90.045.484,00

Nel corso dell'esercizio sono intervenute variazioni in aumento che hanno portato il contributo ad euro 91.123.184,00

Anche le altre entrate correnti hanno registrato un aumento in virtù di nuove convenzioni attive stipulate sia con enti pubblici che con privati.

Il DM n. 356 del 9 Dicembre 2013, di approvazione dello Statuto dell'Istituto, sancisce, all'art. 8, comma 2, che il Direttore Generale "provvede alle variazioni di bilancio corrispondenti a nuove entrate con vincolo di destinazione". Si riportano di seguito le variazioni di Bilancio intervenute nell'anno.

Con la Disposizione 1107/DG del 30 Gennaio 2019, è stata redatta la prima variazione al Bilancio di Previsione 2019 che ha previsto complessive e maggiori entrate ed uscite in termini di competenza e cassa per euro 4.268.138,32.

Al fine di consentire la prosecuzione e l'avvio di attività derivanti da contratti e convenzioni, è stata redatta la seconda variazione al bilancio di previsione, approvata con Disposizione 1234/DG del 14 marzo 2019, che ha previsto complessive e maggiori entrate ed uscite in termini di competenza e cassa per euro 2.954.152,16.

Con la Disposizione 1368/DG del 13 maggio 2019, è stata redatta la terza variazione al Bilancio di Previsione 2019 che ha previsto complessive e maggiori entrate ed uscite in termini di competenza e cassa per euro 9.150.000,00 per l'attuazione del Decreto Legislativo 13/10/2010 n. 190 di recepimento della Direttiva 2008/56/CE (Direttiva Quadro sulla Strategia Marina).

Viste le necessità di programmazione derivanti dal perfezionamento di nuovi progetti/contratti/atti convenzionali, con la Disposizione 1376/DG del 17 maggio 2019, è stata redatta la quarta variazione al Bilancio di Previsione 2019 per euro 979.411,75.

Con la Disposizione 1562/DG del 12 luglio 2019, è stata redatta la quinta variazione al Bilancio di Previsione 2019 che ha previsto complessive e maggiori entrate ed uscite in termini di competenza e cassa per euro 858.423,72.

Con Delibera del Consiglio di Amministrazione n. 43 del 24 luglio 2019 è stato disposto l'assestamento di bilancio che ha proposto maggiori entrate ed uscite in termini di competenza e cassa per euro 3.436.040,21, derivanti dalla distribuzione dell'avanzo libero per euro 3.030.266,30, e da euro 953.174,73 dell'avanzo vincolato per attività finanziate/cofinanziate e dalle riduzioni operate per euro 547.400,82.

Il verbale del Collegio dei Revisori dei Conti n.7 del 19 luglio 2019 ha espresso il parere favorevole all'approvazione dell'assestamento 2019 e alla Relazione sulla sesta variazione al bilancio, disposta con la suindicata delibera.

La settima variazione al bilancio 2019, adottata con Disposizione del Direttore Generale n. 1681/DG del 17 settembre 2019, ha recepito maggiori entrate ed uscite per euro 1.244.047,81.

Con la ottava variazione al bilancio, adottata con Disposizione del Direttore Generale n. 1870//DG del 12 novembre 2019, sono state registrate maggiori entrate ed uscite termini di competenza e di cassa per euro 1.272.780,88.

La nona variazione al bilancio, disposta Disposizione del Direttore Generale n. 1936 del 29 novembre, 2019 ha determinato maggiori entrate e spese per euro 691.667,56.

In adempimento al D.L. 78/2010 (L. 122/10) ed al D.L. 112/2008 (L. 133/08) si è provveduto al versamento in conto entrata al Bilancio dello Stato dei seguenti importi:

- cap. 2660 "Somme per versamento al Bilancio dello Stato D.L. 78/10 (L. 122/10)"
euro 873.595,44 mandato n. 3268 del 23 ottobre dell'esercizio di riferimento;

Si è provveduto inoltre ad effettuare il pagamento di euro 4.348,10, (mandato 3341 del 29/10/2019); quale integrazione delle somme dovute per l'anno 2016 ed euro 55,29 (mandato 3340 del 29/10/19) per l'anno 2018; per un totale complessivo pagato sul capitolo 2660 di euro 877.998,83. L'Istituto è in attesa del rimborso di euro 24.879,38 quale somma versata e non dovuta nell'anno 2016.

- cap. 2670 "Somme per versamento al Bilancio dello Stato D.L. 112/08 (L. 133/08)"

euro 546.703,75 mandato n. 3269 del 23 ottobre dell'esercizio di riferimento.

Nel corso del 2019, il totale delle risorse impegnate al netto delle partite di giro è stato di euro 114.520.057,70.

I pagamenti effettuati in conto competenza ed al netto delle partite di giro, nell'esercizio finanziario 2019, ammontano ad euro 88.325.576,79.

In conto residui, al netto delle partite di giro, sono stati effettuati pagamenti per euro 13.636.494,76.

Pertanto il totale dei pagamenti al netto delle partite di giro, è risultato pari a euro 101.962.071,55.

I residui passivi, al netto delle partite di giro, risultano pari ad euro 37.049.799,00. Sono da imputare alle uscite correnti euro 33.806.767,76.

Giova ricordare che le maggiori disponibilità sia a seguito dell'incremento del contributo ordinario dell'ultimo biennio, sia a seguito delle maggiori entrate per nuove convenzioni/contratti, hanno comportato un fisiologico aumento dei residui al termine dell'esercizio. Tale incremento sarà verificato con la medesima cura riportata negli esercizi precedenti, volti ad un attento monitoraggio degli stessi.

È vero, altresì, che lo smaltimento dei residui è rallentato dall'andamento della disponibilità di cassa, sia sul versante dei residui attivi, poiché gli enti committenti erogano le risorse ad ISPRA, con notevole ritardo rispetto ai tempi stabiliti, sia sul versante dei residui passivi, poiché l'Istituto è restio a fronteggiare le uscite di cassa in tempi rapidi, volendo mantenere una disponibilità di cassa congrua al termine dell'esercizio, tesa a fronteggiare i consistenti pagamenti per oneri inderogabili quali stipendi, oneri etc... del nuovo anno, in attesa dell'erogazione del Contributo Ordinario da parte del Ministero vigilante.

Per quanto riguarda la gestione dei residui attivi, l'importo al netto delle partite di giro è pari a euro 30.052.844,82. Sono da imputare alle entrate correnti euro 29.372.928,10.

In continuità con gli anni trascorsi è proseguita la consueta attività di monitoraggio dei residui volta al loro smaltimento .

Riaccertamento dei residui attivi:

Nell'ambito dell'esercizio 2019, l'importo iniziale di euro 26.350.951,28 comprese le partite di giro, è stato ridotto di euro 7.209.231,01 per riscossioni avvenute; la restante somma di euro 19.141.720,27 comprese le partite di giro, viene riaccertata per euro 13.692.431,12 vista la riduzione di residui attivi per euro 5.449.289,15. I residui attivi al termine dell'esercizio sono determinati in euro 30.359.045,64, di cui euro 16.666.614,52 costituiscono i residui degli accertamenti assunti nell'anno in corso.

I residui attivi sono in massima parte, riferibili ad entrate per attività di ricerca e servizi commissionati da Enti nazionali ed internazionali, che costituiscono quasi il 74% dell'ammontare dei residui. Tra gli Enti nazionali l'entità di maggior rilievo è costituita dalle convezioni/accordi stipulate con il MATTM, mentre per la parte riguardante gli organismi internazionali, le entrate residue sono per la maggior parte riconducibili ad accordi/contratti/convenzioni comunitari ed extra U.E.

Riaccertamento dei residui passivi:

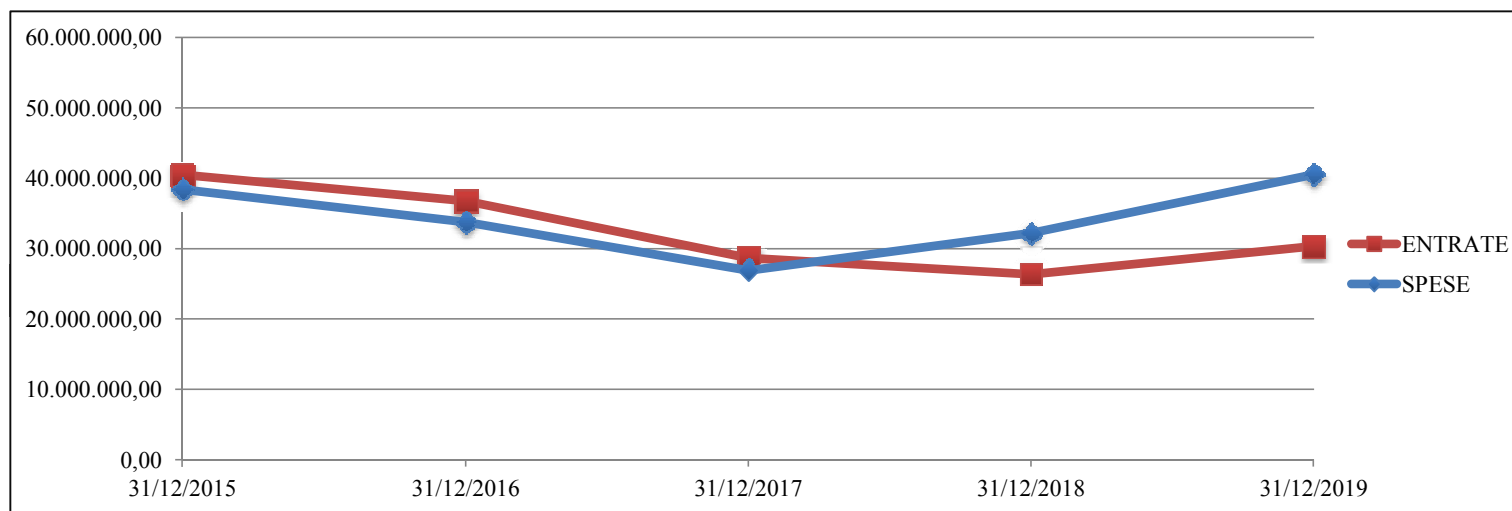
Nell'ambito dell'esercizio 2019, l'importo iniziale di euro 32.187.212,30 comprese le partite di giro, è stato ridotto di euro 17.476.603,07 per pagamenti avvenuti, la restante somma di euro 14.710.609,23 comprese le partite di giro, viene riaccertata per euro 11.373.094,96 vista la riduzione di residui passivi per euro 3.337.514,27. I residui passivi al termine dell'esercizio sono determinati in euro 40.514.118,89, di cui euro 29.141.023,93 costituiscono i residui degli impegni assunti nell'anno in corso.

In merito alla consistenza dei residui passivi al termine dell'esercizio, si riportano di seguito le attività maggiormente rappresentative: circa 1,7 mln di euro afferiscono al pagamento di fine anno, degli oneri previdenziali ed assistenziali a carico dell'Ente per i dipendenti, circa 1,7 mln di euro sono da riferirsi al Fondo per il finanziamento accessorio del personale T.I e T.D. e alla retribuzione di posizione e di risultato dei dirigenti; 3,8 mln circa afferiscono alle attività afferenti a contratti di servizi tecnici e scientifici, tra le quali si evidenziano le attività di Ispezioni e controlli (AIA); le attività relative alla convenzione MATTM-RIN per le funzioni di vigilanza e controllo in materia di gestione di rifiuti, quelle afferenti alla Direttiva Quadro sulla "Strategia Marina" per l'aggiornamento, l'installazione ed assistenza alla gestione di stazioni di monitoraggio della rete ondometrica nazionale; le attività di laboratorio per la fornitura dei kit ecotossicologici di reagenti biologici; circa 2,2 mln afferiscono invece alle rateo finale dell'esercizio per le spese di affitto dell'Istituto; circa 10 milioni di euro fanno riferimento ad attività di studio e ricerca, tra le quali si evidenziano per circa 6 milioni le attività relative all'accordo con l'Arpa Emilia, l'Arpa Campania e l'Arpa Liguria per i programmi di monitoraggio ai sensi del D.L.gs n. 190/2010 di recepimento della direttiva 2008/56/C.E.; infine circa 4,8 mln di euro afferiscono all'accordo con R.F.I.

Si riporta di seguito, un grafico esplicativo dello smaltimento dei residui attivi e passivi, effettuato nel periodo 2015-2019:

RESIDUI	31/12/2015	31/12/2016	31/12/2017	31/12/2018	31/12/2019
ENTRATE	40.473.514,73	36.757.620,86	28.663.771,22	26.350.951,28	30.359.045,64
(*)	-	-9,18	-29,18	-34,89	-24,99
SPESE	38.396.596,86	33.766.529,40	26.907.856,20	32.187.212,30	40.514.118,89
(*)	-	-12,06	-29,92	-16,17	5,51

(*) variazione in percentuale rispetto al 31/12/2015



STANZIAMENTI DI SPESA:

Nella gestione dell'esercizio finanziario sono state osservate le seguenti disposizioni riguardanti il contenimento della spesa:

la previsione iniziale della spesa per gli organi di amministrazione e controllo, imputata ai capitoli 1001, 1002 e 1003, è stata rispettivamente di euro 256.000,00, euro 50.000,00 ed euro 7.000,00.

Disposizioni riguardanti l'applicazione D.L. n. 78/2010 convertito nella Legge 30 luglio 2010 n.122:

si specifica, in merito alle spese per organismi collegiali, che il disposto dell'art. 6, comma 1, non si applica ad ISPRA a seguito del contenuto dell'art. 29, comma 7, del D.L. 4 luglio 2006 n. 223, convertito in Legge 12 agosto 2006 n. 248. Le disposizioni del citato articolo non sono state applicate agli organi di direzione, amministrazione e controllo.

Sono stati rispettati i limiti alla spesa previsti dal D.L. n. 78/2010, convertito nella Legge 30 luglio 2010 n. 122 e precisamente:

l'Ente è escluso dall'applicazione dell'art. 6, comma 7, del D.L. n. 78/2010 (limite di spesa per le consulenze).

Per quanto concerne l'art. 6 comma 8 del medesimo D.L., l'esclusione opera solo per le spese inerenti ai convegni. I limiti di spesa, sono operanti per le spese di pubblicità e rappresentanza per le quali è previsto un limite del 20% della spesa sostenuta nel 2009.

Le spese di pubblicità sostenute da ISPRA sono di natura istituzionale ed obbligatoria, perché relative alla pubblicazione dei bandi di gara sulla G.U., pertanto non è stato possibile apportare una riduzione oltre quanto previsto nel bilancio 2018. La riduzione di spesa, pari ad euro 48.000,00, determinata dalla differenza tra quanto impegnato nel 2009, pari ad euro 60.000,00, ed il limite previsto nell'esercizio 2018, pari ad euro 12.000,00, è stata versata in conto entrata al Bilancio dello Stato.

Per le spese di rappresentanza, il limite per l'esercizio 2019 è determinato in euro 1.000,00, pari al 20% della spesa sostenuta nell'esercizio 2009 di euro 5.000,00. La somma di euro 4.000,00, determinata dalla differenza tra quanto impegnato nel 2009 ed il limite calcolato nell'esercizio 2019, è stata versata in conto entrata al Bilancio dello Stato.

Per quanto concerne l'art. 6 comma 9, le spese di sponsorizzazione non sono previste in ISPRA.

È stato rispettato il limite posto dall'art. 6 comma 12 pari al 50% della spesa sostenuta nel 2009 per missioni in Italia e all'estero;

È stato rispettato il limite posto dall'art. 6 comma 13 pari al 50% della spesa sostenuta nel 2009 per spese per la formazione;

In merito all'art. 6 comma 14 per spese relative alla manutenzione ed il noleggio e l'esercizio di autovetture a seguito di quanto previsto dall'art. 15 del D.L. n. 66/2014, convertito nella Legge 89/2014, che ha ulteriormente novellato il comma 2 dell'art. 5 del D.L. 95/2012, convertito nella Legge 135/2012, prescrive che a decorrere dal 1 maggio 2014 non possono essere effettuate spese di ammontare superiore al 30% della spesa sostenuta nell'anno 2011, per l'acquisto, la manutenzione, il noleggio e l'esercizio di autovetture, nonché per l'acquisto di buoni taxi.

I citati versamenti sono stati effettuati entro il 30 ottobre 2019.

I limiti alla spesa per l'acquisto di mobili e arredi previsti dall'art.1, commi 141 e 142, della Legge 24 dicembre 2012 n. 228 non si applicano più a partire dall'esercizio finanziario 2017 a seguito dell'entrata in vigore del D.L. n. 244 del 30 dicembre 2016, art. 13, comma 1. Nello specifico, non trovano più applicazione l'art. 1, comma 141, che prevedeva il limite del 20% della spesa sostenuta per l'acquisto di mobili e arredi in media negli anni 2010 e 2011, salvo che l'acquisto fosse funzionale alla riduzione delle spese connesse alla conduzione degli immobili e l'art. 1, comma 142, che prevedeva la restituzione delle somme derivanti dalle riduzioni di spesa di cui al comma 141 entro il 30 giugno di ciascun anno con imputazione al CRA C01, capitolo 2661 "Somme per il versamento al Bilancio dello Stato L. 228/12 e s.m.i."

La determinazione del limite di spesa sulla manutenzione ordinaria per l'anno 2019 è stata calcolata considerando il valore di mercato degli immobili in uso all'ISPRA pubblicati sul sito istituzionale dell'Agenzia del Demanio.

Detto limite di spesa è ridotto all'1% nel caso di esecuzione di interventi di sola manutenzione ordinaria.

Per gli immobili in locazione passiva, è ammessa la sola manutenzione ordinaria nella misura massima dell'1% del valore dell'immobile utilizzato.

Ciò premesso, il limite per la manutenzione ordinaria degli immobili ISPRA gravante sul cap. 1550, corrispondente all'1% del valore dei predetti immobili, è pari ad euro 914.894,83, comprese le manutenzioni ordinarie sugli immobili in concessione demaniale e di proprietà; nel rispetto di tale limite, le somme impegnate sono state pari ad euro 597.808,61.

Monitoraggio spese per manutenzione di immobili ex art. 2, comma 618 Legge 24 dicembre 2007 n. 244

DATI IDENTIFICATIVI IMMOBILI			DATI ECONOMICI IMMOBILI			MONITORAGGIO	
INDIRIZZO	COMUNE	TITOLO GIURIDICO (proprietà, locazione, concessione demaniale, altro)	VALORE DI MERCATO	LIMITE DI SPESA per manutenzione ordinaria (cap. 1550)	LIMITE DI SPESA per manutenzione straordinaria	TOTALE LIMITE DI SPESA	TOTALE SOMME IMPEGNATE CAP. 1550
Via Vitaliano Brancati, 48 e 60	Roma	Locazione	€ 61.289.564,00	€ 612.895,64			
Viale Cesare Pavese, 305/313a	Roma	Locazione	€ 8.517.034,00	€ 85.170,34			
Via Paolo di Dono, 3/a	Roma	Locazione	€ 1.923.127,00	€ 19.231,27			
Lungotevere Vittorio Gassmann	Roma	Concessione demaniale					
Via di Castel Romano, 100/102	Roma	Locazione	€ 8.338.176,00	€ 83.381,76			
Riviera San Nicolò, 54	Venezia	Concessione demaniale	€ 2.076.490,00	€ 20.764,90	€ 20.764,90		
Campo San Provolo – Sestriere Castello 4665	Venezia	Concessione demaniale	€ 1.913.170,00	€ 19.131,70	€ 19.131,70		
Sestriere Castello, 5016/A	Venezia	Concessione demaniale					
V.lo Nervesa della Battaglia, 3	Padova	Concessione demaniale					
Via Padre Venturini - Località Brondolo	Chioggia (VE)	Locazione					
Via del Cedro 36/38 - Dogana dell'Acqua	Livorno	Concessione demaniale					
Via Agostino Barbarico - Complesso ex Roosevelt	Palermo	Concessione demaniale					
Via dei Mille, 44	Milazzo	Comodato gratuito					
Via Ca' Fornacetta, 9	Ozzano dell'Emilia (BO)	Proprietà	€ 7.431.922,00	€ 74.319,22	€ 74.319,22		
TOTALI			€ 91.489.483,00	€ 914.894,83	€ 114.215,82	€ 1.029.110,65	€ 597.808,61

Il limite per la manutenzione straordinaria gravante sul cap. 3260, relativo ai soli immobili in concessione demaniale e di proprietà, viene a corrispondere alla differenza tra il 2% del valore di tali immobili (euro 228.431,63) e quanto autorizzato per la manutenzione ordinaria (euro 114.215,82), cioè pari ad euro 114.215,81; le somme impegnate sono state pari a zero.

Le predette limitazioni non si applicano nei confronti degli interventi obbligatori ai sensi del decreto legislativo 22 gennaio 2004, n. 42 recante il "Codice dei beni culturali e del paesaggio" e del decreto legislativo 9 aprile 2008, n. 81, concernente la sicurezza sui luoghi di lavoro, gravanti sul cap. 1551 denominato "Interventi sulle infrastrutture per adempimenti normativi in materia di sicurezza ed igiene dei luoghi di lavoro".

DATI IDENTIFICATIVI IMMOBILI			MONITORAGGIO MANUTENZIONE STRAORDINARIA			
INDIRIZZO	COMUNE	TITOLO GIURIDICO (proprietà, locazione, concessione demaniale, altro)	VALORE DI MERCATO	LIMITE DI SPESA per manutenzione ordinaria e straordinaria (pari al 2%)	TOTALE LIMITE DISPONIBILE PER MANUTENZIONE STRAORDINARIA (importo limite 2% - importo autorizzato per manutenzione ordinaria)	TOTALE SOMME IMPEGNATE per manutenzione straordinaria
Lungotevere Vittorio Gassmann	Roma	Concessione demaniale				
Campo San Provolo – Castello 4665	Venezia	Concessione demaniale	€ 1.913.170,00	€ 38.263,40		
Riviera San Nicolò, 54	Venezia	Concessione demaniale	€ 2.076.490,00	€ 41.529,80		
V.lo Nervesa della Battaglia, 3	Padova	Concessione demaniale				
Via Ca' Fornacetta, 9	Ozzano dell'Emilia (BO)	Proprietà	€ 7.431.921,60	€ 148.638,43		
TOTALI			€ 11.421.581,60	€ 228.431,63	€ 114.215,81	€ 0,00

RISULTANZE DELL'ESERCIZIO 2019 IN TERMINI DI COMPETENZA

ENTRATE

In termini di competenza a fronte della previsione definitiva delle entrate pari a euro 121.043.305,01 al netto delle partite di giro, sono stati assunti accertamenti per un totale di euro 115.746.513,73, oltre l'avanzo di amministrazione al 31 dicembre 2018 di euro 4.633.783,27.

L'articolazione delle entrate accertate è la seguente:

ENTRATE CORRENTI

euro

<u>UPB di 3° Livello 2</u>	Entrate derivanti da trasferimenti correnti	91.505.555,00
<u>UPB di 3° Livello 3</u>	Altre entrate	23.467.843,88
Totale entrate correnti		114.973.398,88

ENTRATE IN CONTO CAPITALE

<u>UPB di 3° Livello 1</u>	Entrate per alienazione di beni patrimoniali e riscossioni di crediti	773.114,85
<u>UPB di 3° Livello 3</u>	Accensione di prestiti	0,00
Totale entrate in conto capitale		773.114,85

TOTALE GENERALE **115.746.513,73**

Per quanto riguarda gli accertamenti delle entrate di competenza dell'esercizio, si riportano di seguito, articolate per Unità Previsionali di Base, le principali voci di natura finanziaria e programmatica, che afferiscono ad attività inerenti convenzioni, contratti etc.

ENTRATE CORRENTI

Unità Previsionale di Base di 3° Livello 2

ENTRATE DERIVANTI DA TRASFERIMENTI CORRENTI:

Unità Previsionale di Base di 3° Livello 3

ALTRE ENTRATE

cap. 0120:

CNR-IIA - STUDIO MODALITA' TRASF. MATERIALE PARTICELLARE SOSPESO IN ATMOSFERA ALL'INTERNO DI AMBIENTI LAVORO INDOOR AREA URBANA - L00CLO01 - DISP. 817/18	81.000,00
E-DISTRIBUZIONE S.P.A. - COFINANZIAMENTO NAZIONALE PROGETTO LIFE16 NAT/IT/000659 - LIFE EGYPTIAN VULTURE - PRIMA QUOTA - L00AVM01 - DISP. 290/17	106.052,10
MINISTERO DELL'AMBIENTE E DELLA TUTELA DEL TERRITORIO E DEL MARE - DIREZIONE GENERALE X I RIFIUTI E L'INQUINAMENTO - CONVENZIONE TRIENNALE - ART.206BIS - D.LGS 152/2006 - S000RIN1 - DISP. 954/18	1.718.000,00
MINISTERO DELL'AMBIENTE E DELLA TUTELA DEL TERRITORIO E DEL MARE - SUPPORTO TECNICO-SCIENTIFICO AUTORITY COMPETENTE ATTUAZIONE REGOLAMENTO CE N.1097/2006 REACH ANNO 2019 - PR K0TCREAC	496.648,00
MINISTERO DELL'AMBIENTE E DELLA TUTELA DEL TERRITORIO E DEL MARE - CONVENZIONE ATT. APPLICAZIONE DIRETTIVA UCCELLI 2009/147/CE E HABITAT 92/43/CEE E CONV. INT.LI CONSERVAZIONE SPECIE MIGRATORIE FAUNA SELVATICA ANNO 2019 - L00AVM10 - DISP. 1062/19	35.407,00
MINISTERO DELL'AMBIENTE E DELLA TUTELA DEL TERRITORIO E DEL MARE - ACCORDO DI COLLABORAZIONE ATTUAZIONE PROTOCOLLO DI CARTAGENA E DI NAGOYA-KUALA LUMPUR - L00CFL03 - DISP. 1486/19	61.037,40
MINISTERO DELL'AMBIENTE E DELLA TUTELA DEL TERRITORIO E DEL MARE - TRASFERIMENTO FONDI TARIFFE ISTRUTTORIE AIA - COMUNICAZIONE DVA. U..0008822.05/04/2019 - A0390001 - DISP. 1203/19	831.423,07
MINISTERO ECONOMIA E FINANZE - C.E. PROGETTO LIFE SEPOSSO - QUOTA FONDO DI ROTAZIONE - DECRETO MEF GU 121 DEL 26/05/18 - T0SEPOSS - DISP.1734/19	251.868,40
REGIONE LAZIO - CONVENZIONE REGIONE LAZIO / ISPRA / ARPA LAZIO/ OGS - J0AZALAZ - DISP. 1209/19	85.471,12

REGIONE LAZIO - CONVENZIONE PER REALIZZAZIONE FOGLIO CARG N. 377 TRASACCO - H0C40002 - DISP.1496/19	50.000,00
ROMA CAPITALE - CONVENZIONE ASSISTENZA TECN.-SCIENTIF. GESTIONE RUMORE AMB.LE SUL TERRITORIO - LETT. PROROGA PROT. 91260 DEL 07/12/2018 - J0090012 - DISP. 1973/19	85.883,40
<i>cap. 0130</i>	
GESTIONE REGISTRO UE-ETS (ART. 28, COMMA1 D.LGS.30/2013) - RISCOSSIONE TARIFFE - DELIB 40/15/CA - J0480009 - DISP. 1645/16	278.660,00
NATO - CMRE - ATTIVITA' ROBOTICA SUBACQUEA ED ACUSTICA ATTIVA E PASSIVA LCAS18 - N0F00002 - DISP. 905/18	60.000,00
<i>cap. 0220:</i>	
ECOLABEL - RISCOSSIONE RILASCIO ISTRUTTORIE MARCHIO ECOLABEL - F0060002	141.000,00
MINISTERO DELL'AMBIENTE E DELLA TUTELA DEL TERRITORIO E DEL MARE - TRASFERIMENTO FONDI RELATIVI ALLE TARIFFE CONTROLLI AIA - PERIODO 01/11/2018-30/06/2019 LETTERA MATTM DVA.U.0018094.12/07/2019 - D0010004	2.091.316,95
MINISTERO DELL'AMBIENTE E DELLA TUTELA DEL TERRITORIO E DEL MARE - TRASFERIMENTO FONDI TARIFFE SEVESO III - PERIODO 01/01 - 31/08/2018 - LETTERA MATTM DVA.U.0005196.28/02/2019 - K0IDINVE	77.640,00
<i>cap. 0530:</i>	
AGENZIA PER LA COESIONE TERRITORIALE (ACT) - PROGETTO PON GOVERNANCE - STATISTICHE AMB.LI PER LE POLITICHE DI COESIONE - A0PONSTA - DISP. 351/18	1.074.327,47
CENTRO INFO/RAC - UNEP-MAP - PROGETTO INFO/RAC POW 2018-2019 - A0INFRAC - DISP.512/18	188.453,66
CNR - ISTITUTO RICERCHE POPOLAZIONE E POLITICHE SOCIALI - FINANZIAMENTO SALDO FINALE - GRANT AGREEMENT N. 710566 - P0055322 - DISP. 1415/16	31.757,49
COMMISSIONE EUROPEA - PROGETTO LIFE SEPOSSO - FINANZIAMENTO C.E. A FAVORE DI ISPRA - T0SEPOSS - DISP. 1734/19	231.847,46
COMMISSIONE EUROPEA - CONTRIBUTO PROGETTO LIFE15 GIE/IT/001039 LIFE ASAP - QUOTA ANNO 2019 - R0065800 - DISP. 1328/19	93.333,30
COMMISSIONE EUROPEA - PROGETTO FISH H2020-SFS-2016-2017 - J0PEFISH - DISP. 2064/17	99.981,28

COMMISSIONE EUROPEA - QUOTA DI FINANZIAMENTO MID-TERM REPORT PROGETTO LIFE "IN BICI ATTRAVERSO LA RETE NATURA 2000 ITALIANA" - SIC2SIC - L0000028 - DISP. 1616/19	44.046,30
DRE.AM. ITALIA SOCIETA' COOPERATIVA AGRICOLO-FORESTALE - PRIMO ACCONTO PER ACCORDO PARTENARIATO CON ISPRA - PR L0ACAM09 - DISP. 613/18	84.984,00
E GEOS S.P.A. - CONTRATTO "FRAMEWORK SERVICE CONTRACT FOR SERVICES SUPPORTING EEA - SPECIF CONTRACT 3" - A0COPERN - DISP. 814/18	63.000,00
ESA - EUROPEAN SPACE AGENCY - CONTRATTO PER IL PROGETTO "CHIME" - C000CHIME - DISP. 973/18	250.000,00
EUROSTAT PROJECT ON ECOSYSTEM ACCOUNTING FOR ITALY - J0290008 - DISP. 343/17	66.055,49
HELLENIC CENTRE FOR MARINE RESERARCH (HCMR)- PROGETTO MEDREGION - SUPPORTO STATI MEMBRI MEDITERRANEI PER IMPLEMENTAZIONE DIRETTIVA 2008/56/CEV STRATEGIA MARINA - QUOTA 2019 - L0ACAM14 - DISP. 1264/19	47.794,00
INEA-CEF TELECOM - PROGETTO OPEN IACS - A0IACS01 - DISP. 1713/19	61.792,51
ISTITUTO NAZIONALE DI OCEANOGRAFIA - OGS - QUOTA A SALDO - II e ULTIMA RATA FINANZIAMENTO PARI AL 50% AMBITO RETE "EMODNET CHEMISTRY III" - L0000026 - DISP 2173/17	50.000,00
ISTITUTO NAZIONALE DI OCEANOGRAFIA - OGS - QUOTA parte FEDR (85%) DELLA SECONDA E TERZA (PRIMA PARTE) RENDICONTAZIONE DEL PROGETTO HarmoNIA - L0ACAM06 - DISP 384/18	34.493,94
LEGAMBIENTE ONLUS - PROGETTO LIFE4SOIL - H0C60006 - DISP. 797/18	165.581,24
PRIMA FONDATION - PROGETTO FIT4REUSE - A0FIT4RE - DISP.1570/19	72.000,00
PROGETTO MEDSEALITTER CAPOFILA PN CINQUE TERRE - BANDO INTERREG MED COOPERATION PROGRAMME - L0000015 - DISP. 575/18	133.544,29
REGIONE AUTONOMA DELLA SARDEGNA - CONVENZIONE INTERDIPARTIMENTALE PER L'ATTUAZIONE DEL PROGETTO SEDIMENTI, DRAGAGGI, RISCHI PORTUALI - SE-D-RI-PORT - P0022049 - DISP. 1287/19	118.594,62
UNIVERSITA' DEGLI STUDI DI PALERMO - PROGETTO HARMONY ARMONIZZAZIONE ITALO-MALTESE - INTERREG V/A ITALIA MALTA - QUOTA PARTE ANTICIPAZIONE FESR 50% E CONTRIBUTO NAZIONALE 50% ANNO 2019 - L00CIT03 - DISP. 255/18	71.168,52
Si riportano inoltre, ulteriori voci di natura finanziaria e programmatica evidenziate per capitolo:	
<u>Proventi derivanti da certificazioni e controlli (cap. 0220) :</u>	2.309.956,95
<u>Interessi attivi relativi a mutui ed a prestiti al personale (cap. 0350) :</u>	8.144,41
<u>Recupero per assenze dal servizio dei pubbl. dipend. Art. 71 comma 1 Legge 133/08 (cap. 0440):</u>	65.000,00

<u>Recuperi e rimborsi di oneri per il personale (cap. 0450):</u>	91.594,24
<u>Rimborsi di spese per mensa (cap. 0460) :</u>	40.500,00
<u>Recuperi e rimborsi di spese per l'acquisto di beni di consumo e di servizi (cap. 0470):</u>	11.242,49
<u>Altre entrate eventuali (cap. 0510) :</u>	237.604,78
<u>Partecipazioni Enti Internazionali per contratti di associazione e ricerca (cap. 0530) :</u>	4.890.730,64
<u>Rimborsi per personale in comando presso altre amministrazioni (cap. 0550):</u>	873.420,12

ENTRATE IN CONTO CAPITALE

Unità Previsionale di Base di 3° Livello 1

ENTRATE PER ALIENAZIONE DI BENI PATRIMONIALI E RISCOSSIONE DI CREDITI:

<u>Alienazione di apparecchi, macchine, attrezzature, automezzi, mobili (cap. 0660) :</u>	0,00
<u>Riscossioni di prestiti concessi a dipendenti (cap. 0770) :</u>	73.114,85
<u>Riscossione dal fondo di indennità di anzianità (cap. 0790) :</u>	650.000,00
Polizza INA	
<u>Riscossioni di crediti diversi (cap. 0760) :</u>	0,00
<u>TFS/TFR del personale trasferito da accantonare al fondo (cap. 0761):</u>	50.000,00

USCITE

In termini di competenza a fronte della previsione definitiva delle uscite al netto delle partite di giro, pari a euro 125.677.088,28 sono stati assunti impegni di spesa per un totale di euro 114.520.057,70.

L'articolazione delle uscite impegnate è la seguente:

USCITE CORRENTI

		euro
UPB di 3° Livello 1	Funzionamento	86.582.385,08
UPB di 3° Livello 2	Interventi diversi	22.982.766,09
UPB di 3° Livello 3	Oneri comuni	0,00
UPB di 3° Livello 4	Trattamenti di quiescenza integrativi e sostitutivi	6.802,36
UPB di 3° Livello 5	Accantonamento a fondi rischi ed oneri	0,00
		<hr/>
Totale uscite correnti		109.571.953,53

USCITE IN CONTO CAPITALE

UPB di 3° Livello 1	Investimenti	4.948.104,17
UPB di 3° Livello 2	Oneri Comuni	0,00
UPB di 3° Livello 3	Accantonamenti per uscite future	0,00
UPB di 3° Livello 4	Accantonamento per ripristino investimenti	0,00
		<hr/>
Totale uscite in conto capitale		4.948.104,17

TOTALE GENERALE **114.520.057,70**

Per la parte relativa alle uscite, la tipologia delle spese è così costituita:

tra le uscite correnti relative al personale si registrano euro 70.573.643,88 per le spese di personale in servizio, di cui 37.723.872,77 per stipendi ed altri assegni fissi al personale a ruolo, (cap. 1100) euro 13.095.087,39 per gli oneri previdenziali ed assistenziali a carico dell'Ente (cap. 1131) ed euro, 400.000,00 per benefici di natura assistenziale e sociale, (cap. 2200).

Nell'ambito delle previsioni definitive del capitolo 1080 denominato "Spese per personale derivanti da contenzioso", sono stati assunti impegni pari ad euro 742.400,00, sulla spesa hanno inciso i riconoscimenti giudiziali delle anzianità di servizio svolto dal personale afferente i livelli I-III nei periodi contrattuali a tempo determinato.

In merito al capitolo 1100 "Stipendi ed altri assegni fissi al personale a ruolo", la somma impegnata a regime in euro 37.723.872,77 è inferiore rispetto al precedente anno, per effetto del consistente decremento dovuto alla cessazione del personale confluito in ISIN, detto decremento è stato, tuttavia, in parte compensato dagli importi resisi necessari per far fronte agli adeguamenti di fascia relativi all'anno 2018 ed ai correlati arretrati versati nel mese di giugno, nonché al pagamento degli arretrati relativi al rinnovo contrattuale del CCNL dirigenti 2016-2018 entrato in vigore nella primavera 2019. Nel mese di dicembre veniva, altresì, dato corso agli adeguamenti stipendiali per il personale dei livelli I-III oggetto di valutazione da parte della Commissione fasce per i periodi di servizio svolto a tempo determinato da riconoscersi ai sensi dell'art 84 comma 7 del CCNL-2016-2018.

L'importo impegnato del capitolo 1110 "Stipendi ed altri assegni fissi al personale a tempo determinato", pari a euro 2.023.636,63 è stato calcolato al fine di mantenere i livelli occupazionali del personale a T.D. ed in coerenza con le attività dei progetti in corso.

Per il capitolo 1131 "Oneri previdenziali ed assistenziali a carico dell'Ente per dipendenti", l'importo impegnato al termine dell'anno è pari a euro 13.095.087,39 in linea con il fabbisogno dell'esercizio, si rileva la consistenza dell'importo a seguito dei maggiori pagamenti sui capitoli relativi alle retribuzioni.

Relativamente al capitolo 1150 "Somme per il finanziamento del trattamento accessorio del personale a T.I.", l'importo impegnato è stato pari a euro 11.024.666,10, sono stati effettuati pagamenti in conto competenza per euro 10.369.844,99 e pagamenti in conto residui per euro 760.788,10, per un totale generale di pagamenti pari a euro 11.130.633,09. Si ricorda, tuttavia, in proposito che, l'ammontare definitivo delle risorse dei capitoli destinati al trattamento accessorio, potrà essere determinato solo a conclusione delle procedure di approvazione dei relativi fondi di contrattazione.

Per quanto attiene al capitolo 1170 "Somme per il finanziamento del trattamento accessorio del personale a T.D." l'importo impegnato è stato pari a euro 414.942,97.

Riguardo al capitolo 4240 "Versamenti al fondo indennità di anzianità", lo stanziamento assegnato ed impegnato è pari ad euro 2.420.000,00. Si tratta di un accantonamento nuovamente consistente dopo tre anni finanziari caratterizzati da accantonamenti esigui. Se da un lato le risorse stanziare anche nel corrente anno non completano l'esigenza del maturato dal personale dipendente nello stesso periodo, va sottolineato, tuttavia, come d'altra parte non si sia proceduto ad alcun disaccantonamento (tranne nel caso della polizza nominativa) attingendo direttamente dalle risorse dell'Istituto per far fronte alle liquidazioni TFR/TFS da erogare in corso di esercizio. Queste ultime in particolare sono state nel corso dell'anno pari a euro 2.923.158,47 portando ad un totale di circa 5,35 milioni di euro l'ammontare complessivo delle risorse destinate a questa finalità.

Pertanto tra le uscite in conto capitale relative al personale si registrano: al capitolo 5000 impegni per euro 2.923.158,47 per indennità di anzianità al personale cessato dal servizio e pagamenti totali per euro 2.567.896,57. Euro 2.517.619,16 sono stati pagati in c/competenza, ed euro 50.277,41 sono stati pagati in c/residui.

Tra le spese di funzionamento delle sedi ISPRA nell'ambito delle assegnazioni del CRA C05 tra le spese sostenute si segnalano impegni per euro 4.476.901,01 per i contratti di locazione cap. 1670, euro 1.129.271,71 per utenze ai capp. 1681, 1682, 1683, euro 549.950,94 per spese di pulizia e disinfestazione dei locali cap. 1690, euro 536.626,83 per guardiania al cap. 1700; euro 105.799,02 complessivi per spese di assicurazioni; euro 278.864,00 per spese relative a facchinaggio e trasporti vari.

I capitoli afferenti alle imposte e tasse hanno registrato una spesa complessiva di euro 4.818.485,96.

RISULTANZE DELL'ESERCIZIO 2019 IN TERMINI DI CASSA

ENTRATE

In termini di cassa la previsione definitiva è stata di euro 98.621.154,56 al netto delle partite di giro.

Il fondo di cassa al 31 dicembre 2018 è stato pari a euro 10.470.044,29.

A fine esercizio 2019, il fondo di cassa passa a euro 13.903.537,67 con un incremento di euro 3.433.493,38.

A fronte di tali previsioni, le riscossioni complessive effettuate nell'esercizio 2019, al netto di quelle relative alle partite di giro, ammontano a euro 106.084.982,76 di cui euro 99.119.848,79 in conto competenza ed euro 6.965.133,97 in conto residui.

USCITE

Nell'esercizio 2019 i pagamenti complessivamente effettuati, al netto di quelli relativi alle partite di giro, ammontano a euro 101.962.071,55.

I pagamenti sono così composti:

88.325.576,79 euro da pagamenti sull'esercizio di competenza (85.634.168,33 euro per uscite correnti e 2.691.408,46 euro per uscite in conto capitale).

13.636.494,76 euro da pagamenti sulla gestione dei residui (12.486.134,72 euro per uscite correnti e 1.150.360,04 euro per uscite in conto capitale).

Gli stessi dati sono così sintetizzati per UPB di spesa:

UPB	DENOMINAZIONE	Competenza	Residui	TOTALE
UPB di 3° Livello 1	Funzionamento	73.821.941,76	10.110.527,07	83.932.468,83
UPB di 3° Livello 2	Interventi diversi	11.812.226,57	2.375.607,65	14.187.834,22
UPB di 3° Livello 3	Oneri comuni	0,00	0,00	0,00
UPB di 3° Livello 4	Trattamenti di quiescenza integrativi e	0,00	0,00	0,00
UPB di 3° Livello 5	Accantonamento a fondi rischi ed oneri	0,00	0,00	0,00
	Totale uscite correnti	85.634.168,33	12.486.134,72	98.120.303,05
UPB di 3° Livello 1	Investimenti	2.691.408,46	1.150.360,04	3.841.768,50
UPB di 3° Livello 2	Oneri Comuni	0,00	0,00	0,00
UPB di 3° Livello 3	Accantonamenti per uscite future	0,00	0,00	0,00
UPB di 3° Livello 4	Accantonamento per ripristino	0,00	0,00	0,00
	Totale uscite in conto capitale	2.691.408,46	1.150.360,04	3.841.768,50
	TOTALI	88.325.576,79	13.636.494,76	101.962.071,55

RIACCERTAMENTO DEI RESIDUI ATTIVI E PASSIVI

Nel corso dell'anno si sono verificate riduzioni di residui attivi per euro 5.449.289,15, comprensive delle partite di giro.

Le rettifiche dei residui attivi sono così costituite:

UPB di 3° Livello 2	Entrate derivanti da trasferimenti correnti	1.764.141,54
UPB di 3° Livello 3	Altre entrate	3.183.460,25
	Totale variazioni sulle entrate correnti	4.947.601,79
UPB di 3° Livello 1	Entrate per alienazione di beni patrimoniali e riscossioni di crediti	0,00
	Totale variazioni sulle entrate in conto capitale	0,00
	Totale variazioni sulle entrate, al netto delle partite di giro	4.947.601,79
UPB di 3° livello 1	Entrate aventi natura di partite di giro	501.687,36
	Totale variazioni sulle entrate, aventi natura partite di giro	501.687,36
	TOTALE	5.449.289,15

Sul fronte delle spese 2019 si sono verificate riduzioni di residui passivi, rispetto alla determinazione iniziale, per 3.337.514,27 euro, comprensive delle partite di giro.

Dette rettifiche dei residui passivi sono così costituite:

		euro
UPB di 3° Livello 1	Funzionamento	1.978.854,48
UPB di 3° Livello 2	Interventi diversi	357.037,59
UPB di 3° Livello 3	Oneri comuni	0,00
UPB di 3° Livello 4	Trattamenti di quiescenza integrativi e sostitutivi	0,00
UPB di 3° Livello 5	Accantonamento a fondi rischi ed oneri	0,00
Totale variazioni sulle uscite correnti		2.335.892,07
UPB di 3° Livello 1	Investimenti	129.859,91
UPB di 3° Livello 2	Oneri Comuni	0,00
UPB di 3° Livello 3	Accantonamenti per uscite future	0,00
UPB di 3° Livello 4	Accantonamento per ripristino investimenti	0,00
Totale variazioni sulle uscite conto capitale		129.859,91
Totale variazioni sulle uscite, al netto delle partite di giro		2.465.751,98
UPB di 3° livello 1	Uscite aventi natura di partite di giro	871.762,29
Totale variazioni sulle uscite, aventi natura di partite di giro		871.762,29
TOTALE		3.337.514,27

Di conseguenza l'avanzo di amministrazione risulta così formato:

		euro
– Entrate accertate		140.455.380,45 +
– Avanzo di amministrazione al 31/12/2018		4.633.783,27 +
– Rettifiche di residui passivi		3.337.514,27 +
– Impegni assunti		139.228.924,42 -
– Rettifiche di residui attivi		5.449.289,15 -
TOTALE		3.748.464,42

SITUAZIONE AMMINISTRATIVA

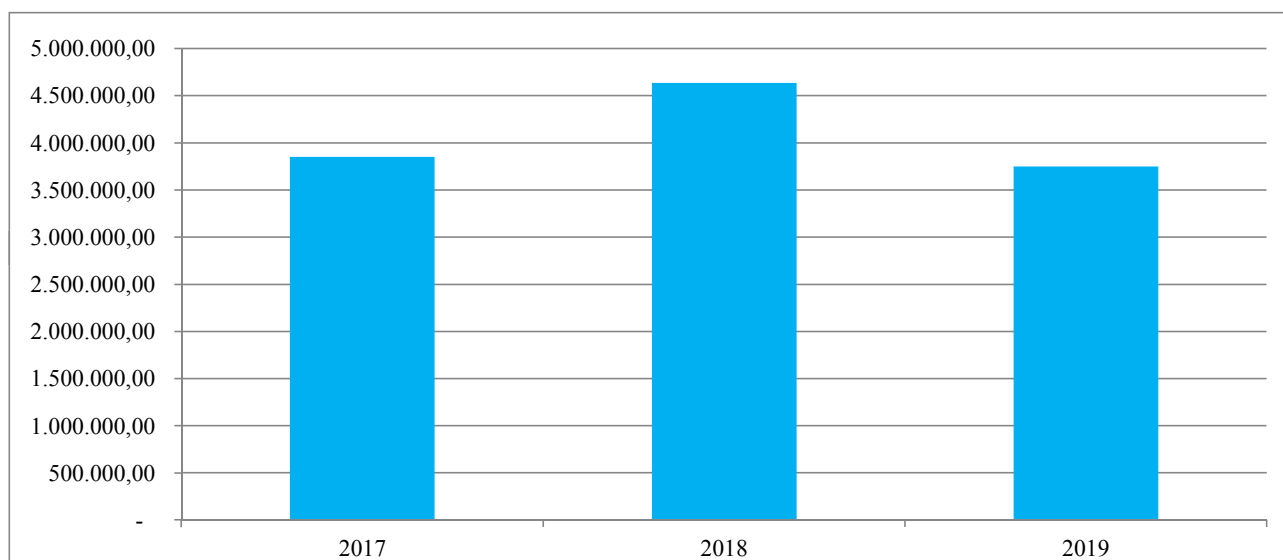
Fondo iniziale di cassa		10.470.044,29
Riscossioni: sulla competenza sui residui	123.788.765,93 7.209.231,01	130.997.996,94
Pagamenti: sulla competenza sui residui	110.087.900,49 17.476.603,07	127.564.503,56
Consistenza della cassa alla fine dell'esercizio		13.903.537,67
Residui attivi: degli esercizi precedenti dell'esercizio	13.692.431,12 16.666.614,52	30.359.045,64
Residui passivi: degli esercizi precedenti dell'esercizio	11.373.094,96 29.141.023,93	40.514.118,89
Avanzo di amministrazione alla fine dell'esercizio		3.748.464,42
Avanzo vincolato per progetti assegnato in fase di previsione:		136.574,23
Avanzo da distribuire:		3.611.890,19
di cui:		
Avanzo libero	2.957.843,27	
Avanzo vincolato ai progetti da assegnare	654.046,92	

ANALISI PER INDICI:

Andamento dell'Avanzo di amministrazione nel triennio 2017 - 2019

Esercizi finanziari	31/12/2017	31/12/2018	31/12/2019
Avanzo amministrazione	3.850.956,53	4.633.783,27	3.748.464,42
(*)		20,33%	-2,66%

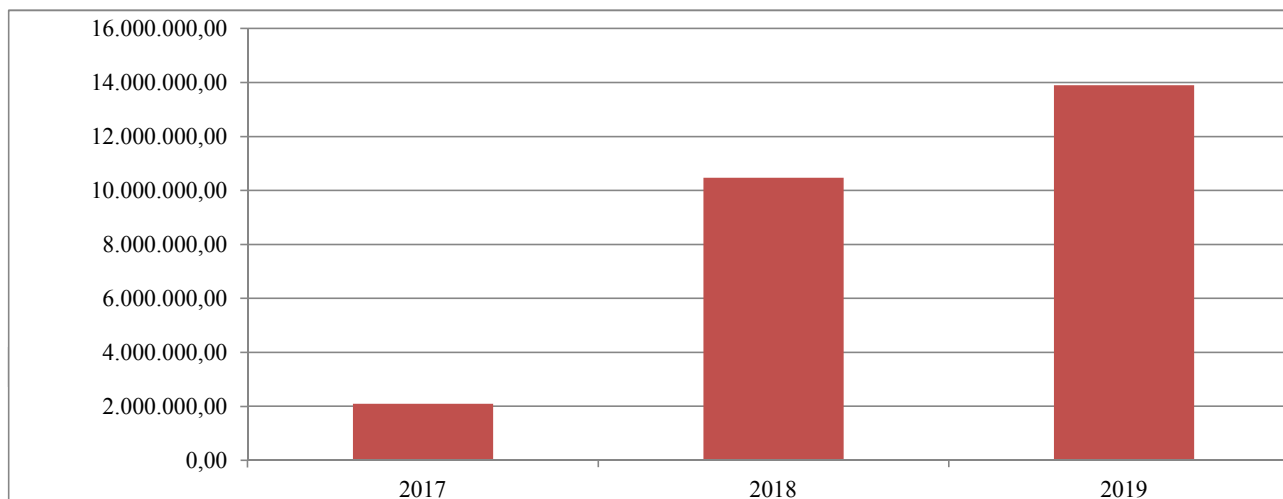
(*) variazione % rispetto all'anno 2017



Andamento fondo Cassa nel triennio 2017 - 2019

Esercizi finanziari	31/12/2017	31/12/2018	31/12/2019
Fondo Cassa	2.095.041,51	10.470.044,29	13.903.537,67
(*)		399,75%	563,64%

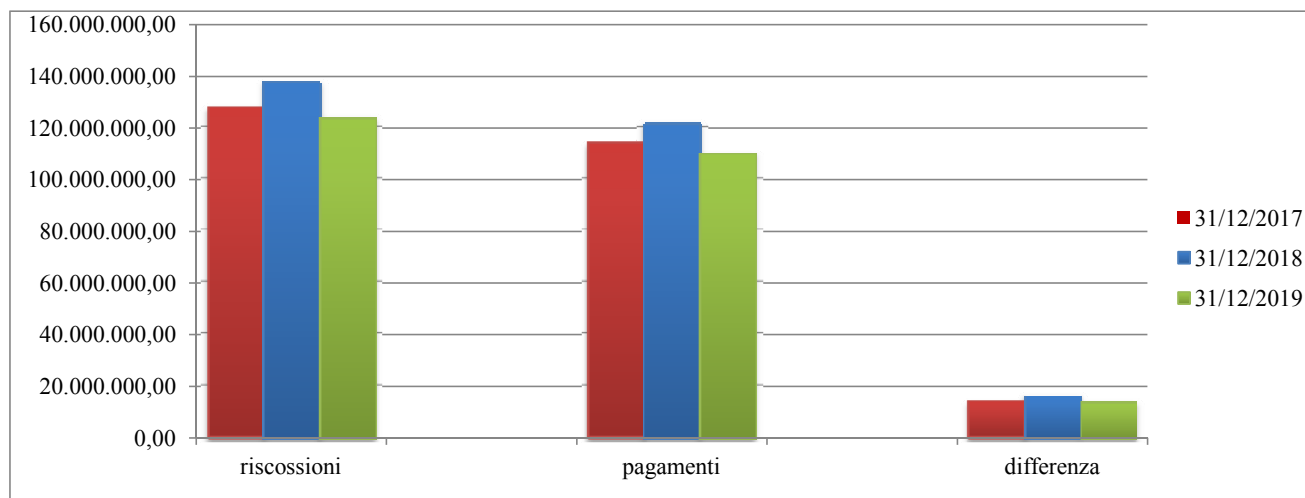
(*) variazione % rispetto all'anno 2017



Andamento di Cassa nel triennio 2017 - 2019

Gestione di Cassa	31/12/2017	31/12/2018	31/12/2019
Riscossioni su accertamenti di competenza	127.564.756,04	137.584.368,86	123.788.765,93
(*)		7,85%	-2,96%
Pagamenti su impegni di competenza	113.695.876,96	121.461.127,63	110.087.900,49
(*)		6,83%	-3,17%
Differenza tra riscossioni e pagamenti	13.868.879,08	16.123.241,23	13.700.865,44
(*)		16,25%	-1,21%

(*) variazione in percentuale rispetto all'anno 2017

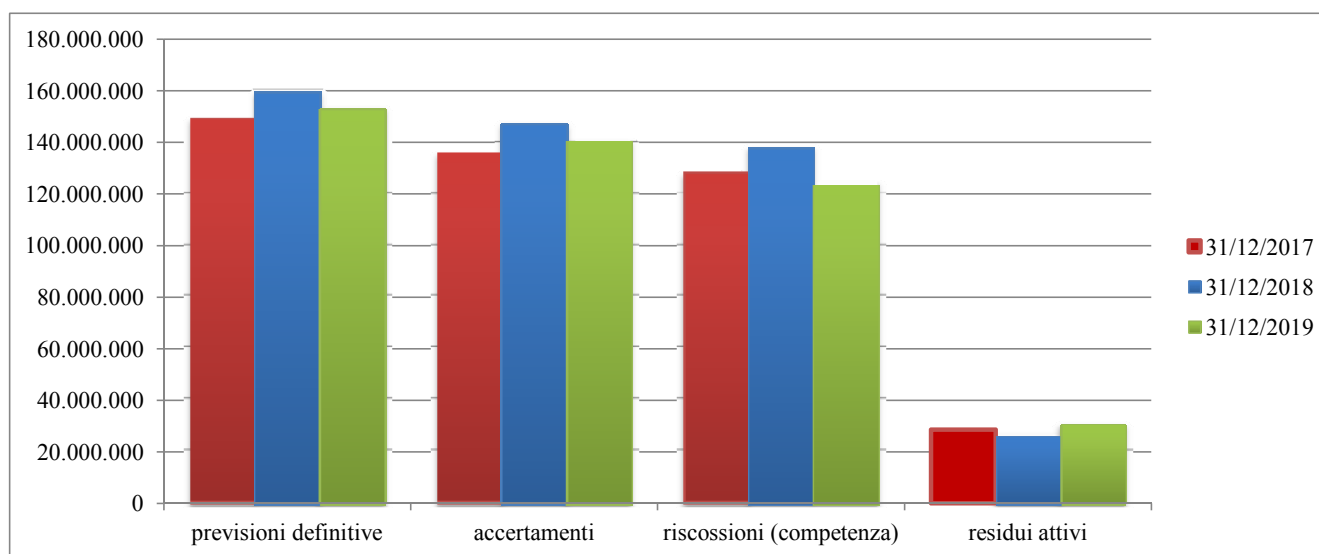


ANALISI TOTALE GENERALE ENTRATE - GESTIONE COMPETENZA E RESIDUI

	31/12/2017	%	31/12/2018	%	31/12/2019
Previsioni Definitive	148.751.689,44	7,11%	159.326.798,45	2,90%	153.061.929,31
Accertamenti	135.572.512,66	8,36%	146.904.325,18	3,60%	140.455.380,45
Riscossioni (competenza)	127.564.756,04	7,85%	137.584.368,86	-2,96%	123.788.765,93
Residui Attivi	28.663.771,22	-8,07%	26.350.951,28	5,91%	30.359.045,64

(incluse le partite di giro)

(*) variazione in percentuale rispetto all'anno 2017

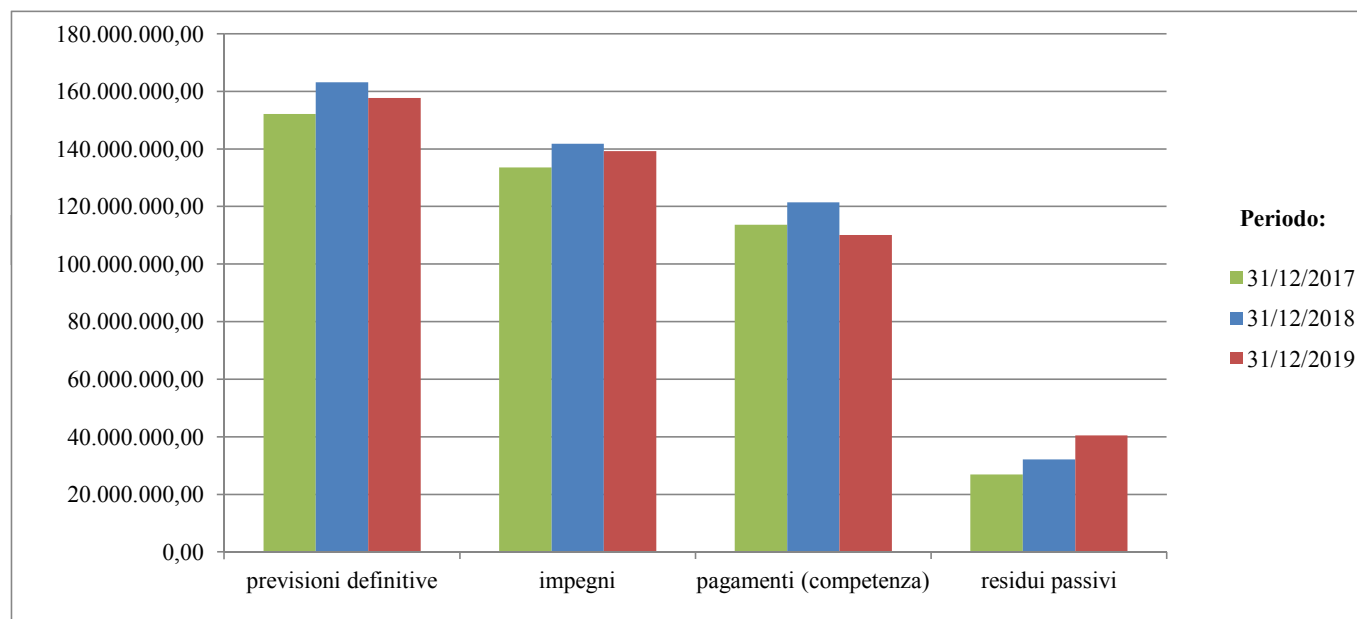


ANALISI TOTALE GENERALE USCITE - GESTIONE DELLA COMPETENZA E DEI RESIDUI

	31/12/2017	%	31/12/2018	%	31/12/2019
Previsioni Definitive	152.099.650,01	7,28%	163.177.754,98	3,68%	157.695.712,58
Impegni	133.554.477,97	6,16%	141.784.115,23	4,25%	139.228.924,42
Pagamenti (competenza)	113.695.876,96	6,83%	121.461.127,63	-3,17%	110.087.900,49
Residui passivi	26.907.856,20	19,62%	32.187.212,30	50,57%	40.514.118,89

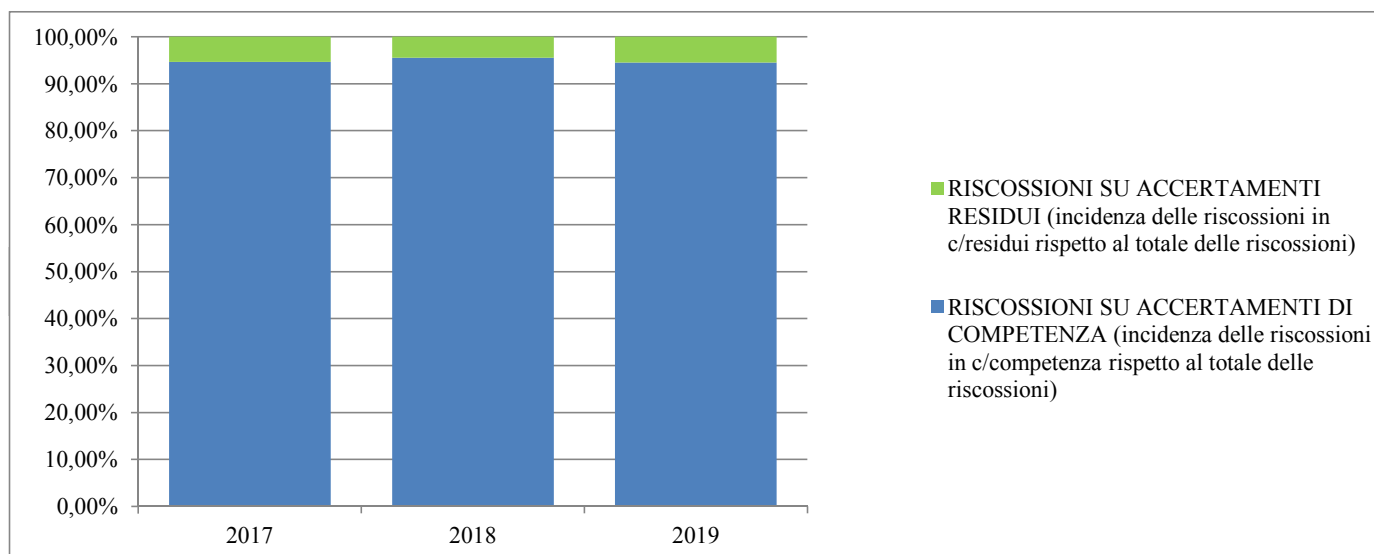
(incluse le partite di giro)

(*) variazione in percentuale rispetto all'anno 2017



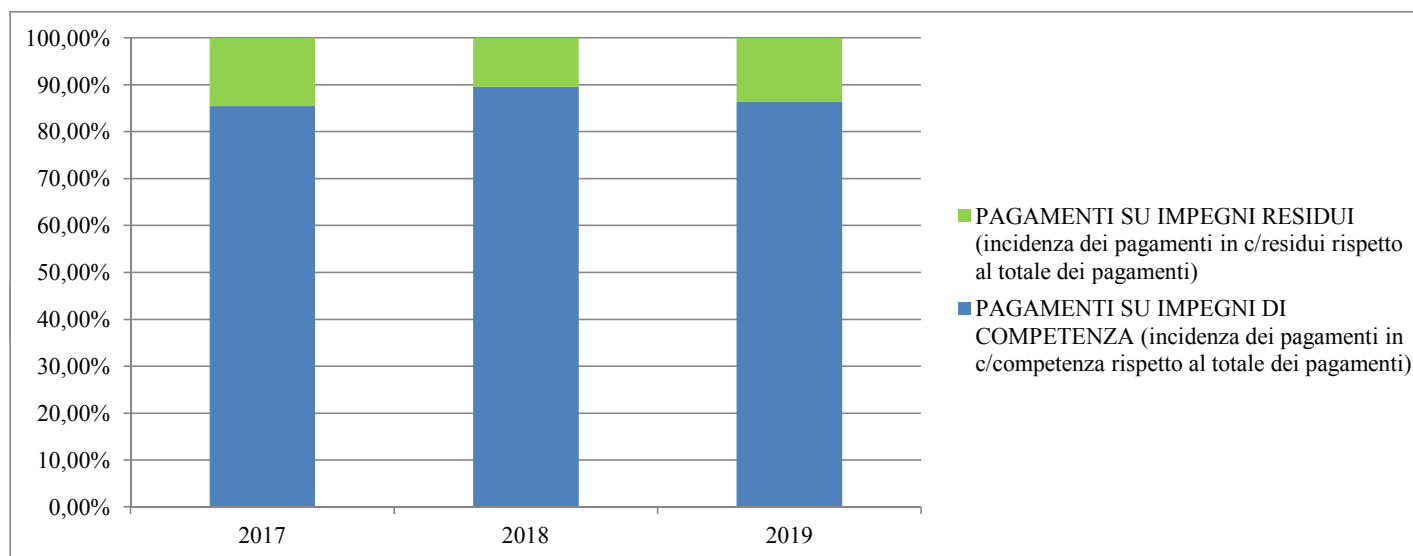
ANALISI DELLE RISCOSSIONI

	2017	2018	2019
RISCOSSIONI SU ACCERTAMENTI DI COMPETENZA (incidenza delle riscossioni in c/competenza rispetto al totale delle riscossioni)	94,66%	95,54%	94,50%
RISCOSSIONI SU ACCERTAMENTI RESIDUI (incidenza delle riscossioni in c/residui rispetto al totale delle riscossioni)	5,34%	4,46%	5,50%



ANALISI DEI PAGAMENTI

	2017	2018	2019
PAGAMENTI SU IMPEGNI DI COMPETENZA (incidenza dei pagamenti in c/competenza rispetto al totale dei pagamenti)	85,47%	89,55%	86,30%
PAGAMENTI SU IMPEGNI RESIDUI (incidenza dei pagamenti in c/residui rispetto al totale dei pagamenti)	14,53%	10,45%	13,70%



SITUAZIONE DEL PERSONALE

(evoluzione nel periodo 31/12/2018 - 01/01/2019 - 31/12/2019)

Alla data del 31 dicembre 2018 risultavano in servizio presso ISPRA i seguenti dipendenti:

Personale a Tempo Indeterminato:

n.	11 Dirigenti	(di cui uno fuori ruolo e Direttore Generale INGV e ad esclusione di n.2 Dirigenti in aspettativa senza assegni per incarico Dirigenziale I Fascia)	
n.	Dipendenti		
n.	17	livello	I
n.	136	livello	II
n.	447	livello	III
n.	148	livello	IV
n.	148	livello	V
n.	136	livello	VI
n.	109	livello	VII
n.	13	livello	VIII
n.	1.154	Totale	
n.	1.165	Totale dipendenti a tempo indeterminato, compresi i Dirigenti.	

Personale a Tempo Determinato:

n.	14 Dirigenti	(ad inclusione di n. 2 Dirigenti in aspettativa senza assegni per incarico Dirigenziale I Fascia e dimissioni dall'incarico di un Dirigente II Fascia)	
n.	Dipendenti		
n.	25	livello	III
n.	7	livello	VI
n.	32	Totale	
n.	46	Totale dipendenti a tempo determinato, compresi i Dirigenti, escluso il Direttore Generale.	
n.	1.211	Totale dipendenti compresi i Dirigenti in servizio al termine dell'esercizio precedente escluso il Direttore Generale.	

La situazione del personale a T.I. si è modificata sostanzialmente dal 1 Gennaio 2019 con l'Istituzione dell'ISIN e con il conseguente passaggio all'Ispettorato di un consistente contingente di personale. Si riporta di seguito la situazione del personale aggiornata ripartita per livello.

Personale a Tempo Indeterminato:

n.	11 Dirigenti		(di cui uno fuori ruolo e Direttore Generale INGV e ad esclusione di n.2 Dirigenti in aspettativa senza assegni per incarico Dirigenziale I Fascia)
n.	15	livello	I
n.	119	livello	II
n.	424	livello	III
n.	136	livello	IV
n.	142	livello	V
n.	129	livello	VI
n.	104	livello	VII
n.	13	livello	VIII
n.	1.082 Totale		
n.	1.093	Totale dipendenti a tempo indeterminato, compresi i Dirigenti.	

Personale a Tempo Determinato:

n.	13 Dirigenti		(inclusi 2 Dirigenti di II Fascia con incarico di I Fascia)
n.	25	livello	III
n.	5	livello	VI
n.	30 Totale		
n.	43	Totale dipendenti a tempo determinato, compresi i Dirigenti, escluso il Direttore Generale.	
n.	1.136	Totale Dipendenti compresi i Dirigenti in servizio al termine dell'esercizio precedente, escluso il Direttore Generale.	

Durante l'anno 2019 sono state registrate diverse assunzioni e cessazioni, che hanno determinato ulteriori modifiche.

Riepilogando, alla data del 31 Dicembre 2019, a seguito degli effetti delle assunzioni e delle cessazioni dal servizio, per mobilità, per dimissioni volontarie, risultavano in servizio presso l'Ispra n.1.126 unità, così suddivise:

Personale Tempo Indeterminato:

n.	7 Dirigenti	(di cui uno fuori ruolo e Direttore Generale INGV e ad esclusione di n.3 Dirigenti in aspettativa senza assegni per incarico Dirigenziale I Fascia)	
	Dipendenti		
n.	14	livello	I
n.	107	livello	II
n.	424	livello	III
n.	130	livello	IV
n.	137	livello	V
n.	125	livello	VI
n.	104	livello	VII
n.	13	livello	VIII
n.	1.054	Totale	
n.	1.061	Totale dipendenti a tempo indeterminato, compresi i Dirigenti.	

Personale Tempo Determinato:

n.	16 Dirigenti	(ad inclusione di n.3 Dirigenti in aspettativa senza assegni per incarico Dirigenziale I Fascia).	
n.	36	livello	III
n.	13	livello	VI
n.	49	Totale	
	65	Totale dipendenti a tempo determinato, compresi i Dirigenti, escluso il Direttore Generale.	

Riepilogando, il personale dell'Istituto, ad esclusione del Direttore Generale, al 31 dicembre 2019, risulta così composto:

- n. **1.126** Unità così suddivise:
- n. 23 Dirigenti di cui 16 a tempo determinato
- n. 49 Dipendenti a tempo determinato
- n. 1.054 Dipendenti a tempo indeterminato
 - di cui 18 unità di personale comandato presso altre amministrazioni
 - e 2 unità in comando provenienti da altre amministrazioni

CRITERI DI AMMORTAMENTO

Il valore da ammortizzare è pari al valore d'iscrizione del bene nell'inventario comprensivo di IVA.

Il periodo di ammortamento corrisponde alla vita utile del bene da ammortizzare (periodo durante il quale, il bene fornisce utilità economica all'Istituto) ed è dipendente da fattori di natura fisica (grado di usura, costi di manutenzione) ed economica (progresso tecnologico).

I criteri di ripartizione dell'ammortamento servono a garantire una suddivisione sistematica del valore del bene in più esercizi, in funzione della vita utile dello stesso. Nello specifico il criterio adottato, prevede un ammortamento pari al 50% della quota annuale per il primo esercizio e l'applicazione totale dell'aliquota per gli esercizi successivi, fino all'ammortamento totale del valore di iscrizione.

Le quote e i relativi periodi di ammortamento, suddivisi per categoria merceologica, sono riportati nella seguente tabella:

CATEGORIA BENI	CAP.	QUOTA %	Periodo amm. (anni)
Impianti per attività di ricerca	3200	15%	8
Apparecchi e strumenti	3210 - 3721	15%	8
Macchine	3210 - 3721	5%	21
Attrezzature	3210 - 3721	15%	8
Calcolatori ed acquisizione dati	3210 - 3720	25%	5
Mobili per impieghi speciali di laboratorio	3210 - 3722	10%	11
Mobili ed arredi per ufficio	3300 - 3722	10%	11
Acquisto di software (di proprietà dell'Amministrazione)	3250 - 3723	20%	6
Mezzi di trasporto speciali	3290	10%	11
Mezzi di trasporto convenzionali	3290	20%	6
Macchine per ufficio	3300	20%	6
Elettrodomestici – Attrezzature bar, mensa	3300	5%	21
Materiale bibliografico	3230	5%	21
Manutenzioni straordinarie immobili	3260	2%	51
Miglioramenti fondiari (terreni)	3270	-	-
Beni museali	3280	-	-

SITUAZIONE PATRIMONIALE

Nel prospetto della parte attiva dello Stato Patrimoniale 2019, l'importo dei crediti ammonta ad euro 30.153 mila, con un aumento di circa euro 3.717 mila rispetto all'anno precedente, da imputarsi essenzialmente, oltre che alla riscossione di crediti di anni precedenti ed alle operazioni di riaccertamento dei residui, al maggior contributo dato dalle convenzioni attive.

Tra le immobilizzazioni finanziarie si registra un incremento del credito verso le Assicurazioni Generali per le polizze a copertura delle liquidazioni dei dipendenti. Tale aumento è dovuto all'accantonamento di una maggior quota da parte dell'Ispra, unitamente al già accennato minor smobilizzo, e dalla rivalutazione riconosciuta sugli importi già accantonati da parte dell'istituto assicurativo.

Nel prospetto della parte passiva dello Stato Patrimoniale, si registra un incremento del patrimonio netto pari a 7 milioni di euro, per effetto del risultato positivo del conto economico; si rimandano le osservazioni al paragrafo del conto economico.

Il valore del trattamento di fine rapporto ha subito un incremento di euro 1.770 mila, per effetto dell'accantonamento annuale al netto delle liquidazioni erogate durante l'anno.

Nel Fondo rischi e oneri futuri sono state accantonate le somme necessarie al pagamento delle spese per contenzioso per cause pendenti in cui l'Istituto potrebbe risultare soccombente, nonché gli oneri futuri dovuti alla corresponsione degli arretrati per il salario accessorio da erogare ai dipendenti.

Il debito verso i fornitori rileva un decremento di circa 1.881 mila euro rispetto all'anno precedente, dovuto in massima parte allo storno del debito verso R.F.I. che è stato contabilizzato nella voce "12) Debiti diversi", trattandosi ormai di una restituzione.

Per il motivo suesposto i debiti diversi hanno subito un incremento di 3.241 mila euro, portandosi a 5.704 mila euro, comprensivi del già citato debito verso R.F.I. di euro 4.868.306.

Si riportano in dettaglio le singole voci, precisando che gli scostamenti dagli importi indicati sul prospetto dello Stato Patrimoniale e Conto Economico sono dovuti agli arrotondamenti:

STATO PATRIMONIALE ATTIVO

B) IMMOBILIZZAZIONI

Si rappresentano schematicamente le movimentazioni intervenute nel corso dell'esercizio 2019 precisando che nelle colonne "Incrementi dell'anno" è riportato il valore relativo alle fatture passive pervenute nell'esercizio 2019. Tali importi sono allineati con le risultanze dell'inventario.

I. IMMOBILIZZAZIONI IMMATERIALI

4 - Concessioni, licenze, marchi e diritti simili

Capitoli	Totale al 31/12/2018	Incrementi dell'anno	Radiazioni	Ammortamento dell'anno	Totale al 31/12/2019
3250	492,05	0,00	0,00	140,58	351,47
	492,05	0,00	0,00	140,58	351,47
				Tot. BI.4	351,47
				TOTALE I	351,47

II. IMMOBILIZZAZIONI MATERIALI

1 - Terreni e fabbricati

Capitoli	Totale al 31/12/2018	Incrementi dell'anno	Radiazioni	Ammortamento dell'anno	Totale al 31/12/2019
3260	9.377.910,80	0,00	0,00	292.506,54	9.085.404,26
3270	7.089.494,46	0,00	0,00	0,00	7.089.494,46
	16.467.405,26	0,00	0,00	292.506,54	16.174.898,72
				Tot. BII.1	16.174.898,72

2 - Impianti e macchinari

Capitoli	Totale al 31/12/2018	Incrementi dell'anno	Radiazioni	Ammortamento dell'anno	Totale al 31/12/2019
3720	21.918,84	0,00	0,00	17.665,90	4.252,94
	21.918,84	0,00	0,00	17.665,90	4.252,94
				Tot. BII.2	4.252,94

3 - Attrezzature industriali e commerciali

Capitoli	Totale al 31/12/2018	Incrementi dell'anno	Radiazioni	Ammortamento dell'anno	Totale al 31/12/2019
3210	3.202.849,78	1.068.703,88	-17,94	1.162.581,77	3.108.953,95
3240	0,00	0,00	0,00	0,00	-
	3.202.849,78	1.068.703,88	-17,94	1.162.581,77	3.108.953,95
				Tot. BII.3	3.108.953,95

4 - Automezzi e motomezzi

Capitoli	Totale al 31/12/2018	Incrementi dell'anno	Radiazioni	Ammortamento dell'anno	Totale al 31/12/2019
3290	32.394,90	102.269,28	0,00	27.815,30	106.848,88
	32.394,90	102.269,28	0,00	27.815,30	106.848,88
				Tot. BII.4	106.848,88

7 - Altri beni

Capitoli	Totale al 31/12/2018	Incrementi dell'anno	Radiazioni	Ammortamento dell'anno	Totale al 31/12/2019
3230	3.731.088,83	28.174,98	0,00	437.448,48	3.321.815,33
3280	332.566,15	0,00	0,00	0,00	332.566,15
3300	544.305,49	26.096,39	-409,00	134.584,20	435.408,68
3310	0,00	0,00	0,00	0,00	0,00
	4.607.960,47	54.271,37	-409,00	572.032,68	4.089.790,16
				Tot. BIL.7	4.089.790,16
				TOTALE II	23.484.744,65

III. IMMOBILIZZAZIONI FINANZIARIE

2 - Crediti

d) - Verso altri

Si riporta il valore delle polizze GENERALI ex-INA per il 2019 che presenta un incremento rispetto al 2018 di circa 2.598 mila euro.

Tot. BIII.2d	29.447.020,51
TOTALE III	29.447.020,51
TOTALE IMMOBILIZZAZIONI B)	52.932.116,63

C) ATTIVO CIRCOLANTE

I. RIMANENZE

4) - Prodotti finiti e merci 5.249,00

Si riporta il valore delle rimanenze di magazzino al termine dell'esercizio.

Tot. CI.4	5.249,00
------------------	-----------------

TOTALE I	5.249,00
-----------------	-----------------

II. CREDITI

1) - Crediti verso utenti, clienti, ecc.

Sono valorizzati i totali generali per capitolo, relativi ai residui attivi, come da rendiconto finanziario.

Capitolo	Descrizione	Residui 2019
0120	Ricerche e servizi commissionati da amministrazioni pubbliche	17.449.866,95
0130	Ricerche e servizi commissionati da soggetti privati	1.151.394,68
0160	Proventi derivanti dalla prestazione di servizi tecnici e di ricerca	78.088,00
0190	Proventi derivanti da certificazioni, controlli di sicurezza e protezione sanitaria e ambientali	52.420,92
0220	Proventi derivanti da certificazioni e controlli	24.706,01
0530	Partecipazioni enti internazionali per contratti di associazione e ricerca	3.822.451,52
7040	Rimborso di somme pagate per conto terzi (iva)	134.128,74
7401	Iva (escluso Split Payment)	6.702,24
Totale 1)	Crediti verso utenti, clienti, ecc.	22.719.759,06

4) - Crediti verso lo Stato ed altri soggetti pubblici

Capitolo	Descrizione	Residui 2019
0050	Contributi a carico dello Stato	302,00
0080	Altri finanziamenti da parte dello stato	995.885,65
0090	Finanziamenti da parte delle regioni	69.167,90
0100	Contributi e concorsi erogati da altri enti pubblici	3.811.865,93
0110	Finanziamenti dei comuni e delle province	0,00
7000	Ritenute erariali	3.956,48
7010	Ritenute previdenziali ed assistenziali	15.022,97
7001	Ritenute erariali per dipendenti e assimilati	0,00
7002	Ritenute erariali per lavoratori autonomi	0,00
7100	Ritenute previdenziali e assistenziali per i dipendenti	1.335,98
7101	Ritenute previdenziali e assistenziali per i lavoratori autonomi	1.271,22
Totale 4)	Crediti verso lo Stato ed altri soggetti pubblici	4.898.808,13

5) - Crediti verso altri

Viene contabilizzato, tra l'altro, l'importo effettivo del credito verso i dipendenti per prestiti concessi dall' Ente.

Capitolo	Descrizione	Residui 2019
0360	Altri interessi attivi	245,28
0430	Altri recuperi e rimborsi diversi	0,00
0440	Recupero per assenze dal servizio dei pubbl. dipend. Art. 71 Comma 1 Legge 133/08	5.803,32
0450	Recuperi e rimborsi di oneri per il personale	176.499,49
0460	Rimborsi di spese per mensa	23.814,50
0470	Recuperi e rimborsi di spese per l' acquisto di beni di consumo e di servizi	4.782,89
0500	Proventi vari o straordinari	0,00
0510	Altre entrate eventuali	166.202,68
0550	Rimborsi per personale in comando presso altre amministrazioni	1.539.430,38
0761	TFS/TFR del personale trasferito da accantonare al fondo	249.642,74
7030	Trattenute per conto di terzi	34.076,28
7050	Partite in sospeso	79.066,77
7300	Altri versamenti di ritenute al personale dipendente per conto di terzi	2.455,66
7502	Altre partite di giro	28.184,48
	Totale parziale	2.310.204,47
	Crediti verso dipendenti per prestiti	224.733,65
Totale 5)	Crediti verso altri	2.534.938,12
TOTALE II		30.153.505,31

IV. DISPONIBILITÀ LIQUIDE

1) - Depositi bancari e postali

Il saldo del conto bancario coincide con le movimentazioni dei mandati e reversali dell'anno.

Totale 1)	Depositi bancari e postali	13.903.537,67
	TOTALE IV	13.903.537,67
TOTALE ATTIVO CIRCOLANTE (C)		44.062.291,98
TOTALE ATTIVO		96.994.408,61

STATO PATRIMONIALE PASSIVO

A) PATRIMONIO NETTO

Il patrimonio netto ha subito un incremento per effetto del risultato economico negativo.

VIII. Avanzi (Disavanzi) economici portati a nuovo	8.465.699,29
IX. Avanzo (Disavanzo) economico d'esercizio	7.089.587,83

TOTALE PATRIMONIO NETTO (A)	15.555.287,12
------------------------------------	----------------------

B) CONTRIBUTI IN CONTO CAPITALE

3) - Contributi in natura

Nei contributi in natura sono rappresentate le donazioni e gli scambi che hanno accresciuto il patrimonio librario. L'importo è rettificato dall'ammortamento.

Totale 3) Contributi in natura	230.163,22
---------------------------------------	-------------------

TOTALE CONTRIBUTI IN CONTO CAPITALE (B)	230.163,22
------------------------------------------------	-------------------

C) FONDI PER RISCHI ED ONERI FUTURI

1) - Per trattamento di quiescenza ed obblighi simili

Nel fondo è stato iscritto l'ammontare dell'accantonamento obbligatorio per il personale aderente al Fondo di previdenza complementare "PERSEO SIRIO".

Totale 1) Per trattamento di quiescenza ed obblighi simili	45.642,40
-------------------------------------------------------------------	------------------

3) - Per altri rischi ed oneri futuri

Si accantonano le somme che presumibilmente dovranno essere versate per effetto di sentenze negative per cause verso l'Istituto, a cui si aggiungono i costi per oneri futuri relativi al pagamento del saldo salario accessorio.

Totale 3) Per altri oneri e rischi futuri	2.749.861,32
--------------------------------------------------	---------------------

TOTALE FONDI RISCHI E ONERI FUTURI (C)	2.795.503,72
-----------------------------------------------	---------------------

D) TRATTAMENTO DI FINE RAPPORTO DI LAVORO SUBORDINATO	68.138.318,77
--------------------------------------------------------------	----------------------

Sono state erogate liquidazioni per euro 2.567.896,57.

Il valore del T.F.S. è fornito dal Servizio Gestione Economica del Personale.

E) RESIDUI PASSIVI CON SEPARATA INDICAZIONE, PER CIASCUNA VOCE DEI CREDITI, DEGLI IMPORTI ESIGIBILI ENTRO L'ESERCIZIO SUCCESSIVO

2) - Debiti verso le banche

Nel conto è riportato il residuo debito verso l'Istituto cassiere per un'anticipazione di cassa.

Totale 2)	Verso le banche	0,00
------------------	------------------------	-------------

5) - Debiti verso fornitori

Il conto espone il debito per fatture da pagare, comprendenti sia quelle dell'anno che quelle degli esercizi precedenti, nonché il debito a seguito dei costi che l'Ente dovrà affrontare in adempimento della convenzione con RFI, pari ad euro 1.820.000,00.

Totale 5)	Debiti verso fornitori	1.942.509,89
------------------	-------------------------------	---------------------

8) - Debiti tributari

Capitolo	Descrizione	Residui 2019
7400	IVA (Split Payment)	66.427,29
7401	IVA (escluso Split Payment)	18.969,82

Totale 8)	Debiti tributari	85.397,11
------------------	-------------------------	------------------

9) - Debiti verso Istituti di previdenza e sicurezza sociale

Capitolo	Descrizione	Residui 2019
7010	Ritenute previdenziali ed assistenziali	10.649,66
7100	Ritenute previdenziali ed assistenziali per i dipendenti	659.258,47
7101	Ritenute previdenziali ed assistenziali per i lavoratori autonomi	4.845,38
Totale 9)	Debiti verso Istituti di previdenza e sicurezza sociale	674.753,51

11) - Debiti verso lo Stato ed altri soggetti pubblici

Capitolo	Descrizione	Residui 2019
7000	Ritenute erariali	29.113,02
7001	Ritenute erariali per dipendenti e assimilati	1.832.047,27
7002	Ritenute erariali per lavoratori autonomi	6.373,10
Totale 11)	Debiti verso lo Stato ed altri soggetti pubblici	1.867.533,39

12) - Debiti diversi

Il conto rileva le somme rimaste da pagare per impegni assunti sui capitoli 7030 e 7050, nonché il debito totale verso R.F.I.

Capitolo	Descrizione	Residui 2019
7030	Trattenute per conto di terzi	140.370,14
7050	Partite in sospeso	337.644,05
7300	Altri versamenti di ritenute al personale dipendente per conto di terzi	46.219,68
7324	Trasferimenti per conto terzi a università	50.045,69
7333	Trasferimenti a altri enti e agenzie regionali e sub regionali per operazioni conto terzi	0,33
7338	Trasferimenti per conto terzi a altre imprese	28.000,00
7500	Spese non andate a buon fine	3.411,97
7501	Depositi cauzionali ricevuti da terzi	14.465,61
7502	altre partite di giro	216.478,41
2120	Assegni di ricerca (fatture rimaste da pagare)	0,00
	Debito verso R.F.I.	4.868.306,00
Totale 12)	Debiti diversi	5.704.941,88
TOTALE DEBITI (E)		10.275.135,78

F) RATEI E RISCONTI**2) - Risconti passivi**

Non si registrano risconti passivi.

Totale 2) Risconti passivi	0,00
TOTALE RATEI E RISCONTI (F)	0,00
TOTALE PASSIVO E NETTO	96.994.408,61

CONTO ECONOMICO

Il Conto Economico è stato redatto in ottemperanza a quanto previsto dall'art. 41 del D.P.R. 97/2003. Analogamente agli scorsi anni, i ricavi sono quindi rappresentati in modo prevalente dagli accertamenti dell'anno, a cui si aggiungono i rendimenti delle polizze INA accese a tutela del T.F.S./T.F.R. dei dipendenti e gli interessi sui prestiti che l'Ispra ha concesso ai propri dipendenti.

Il valore della produzione ha registrato un incremento di di circa 5,9 milioni di euro dovuto essenzialmente alle convenzioni attive che contribuiscono a tale aumento per circa 5,6 milioni di euro.

Tra i costi sono state contabilizzate le fatture passive pervenute durante l'esercizio, le spese di personale in base all'effettiva uscita finanziaria e gli ammortamenti calcolati in base alle aliquote riportate nel paragrafo "Criteri di ammortamento" che costituisce parte integrante della nota illustrativa.

Per il 2019 si registra una netta diminuzione dei costi per circa 3,9 milioni di euro, dovuta essenzialmente ai costi del personale, a causa del trasferimento all'ISIN o alla cessazione dal servizio.

Prosegue quindi anche per il 2019 il trend positivo che rileva maggiori ricavi rispetto ai costi per circa 24,4 milioni di euro, in aumento rispetto al 2018 di circa 9,8 milioni di euro.

Tra le partite straordinarie si rilevano principalmente oneri straordinari dovuti al contributo già versato all'ISIN, pari ad euro 5.672.354,31, al costo per l'accantonamento del residuo debito verso R.F.I., pari ad euro 3.048.306, e alle insussistenze dell'attivo per rettifiche in diminuzione dei residui attivi, effettuate a seguito delle consuete operazioni di monitoraggio dei residui.

Per i motivi suesposti, al termine dell'esercizio finanziario 2019, si registra un avanzo economico di 7 milioni di euro con un aumento di circa 2 milioni di euro rispetto all'anno precedente.

Si passa all'esame delle singole voci:

A) VALORE DELLA PRODUZIONE

1) - Proventi e corrispettivi per la produzione delle prestazioni e/o servizi

Capitolo	Descrizione	Accertamenti 2019
0120	Ricerche e servizi commissionati da amministrazioni pubbliche	13.801.618,65
0130	Ricerche e servizi commissionati da soggetti privati	1.137.509,06
0200	Realizzi per cessioni di materiali vari	0,00
0220	Proventi derivanti da certificazioni e controlli	2.309.956,95
0530	Partecipazioni enti internazionali per contratti di associazione e ricerca	4.890.730,64
Totale 1)	Proventi e corrispettivi per la produzione delle prestazioni e/o servizi	22.139.815,30

2) variazione delle rimanenze dei prodotti in corso di lavorazione, semilavorati e finiti:

Non ci sono incrementi da rilevare. 0,00

Totale 2)	Variazioni delle rimanenze dei prodotti in corso di lavorazione, semilavorati e finiti	0,00
------------------	-----------------------------------------------------------------------------------------------	-------------

5) - Altri ricavi e proventi, con separata indicazione dei contributi di competenza dell'esercizio

a) - In conto esercizio

In questa voce viene contabilizzato il contributo dello Stato e di altri enti pubblici.

Capitolo	Descrizione	Accertamenti 2019
0050	Contributi a carico dello stato	91.123.184,00
0080	Altri finanziamenti da parte dello stato	382.371,00
0090	Finanziamenti da parte delle regioni	0,00
0100	Contributi e concorsi erogati da altri enti pubblici	0,00
Totale a)	In conto esercizio	91.505.555,00

b) - Altri ricavi e proventi

Si fa riferimento, oltre ai ricavi dovuti a recuperi sugli emolumenti al personale, anche al rimborso per stipendi al personale in posizione di comando presso altri enti. Si rettifica inoltre il Fondo rischi e oneri per minor fabbisogno.

Capitolo	Descrizione	Accertamenti 2019
0430	Altri recuperi e rimborsi diversi	0,00
0440	Recuperi per assenze dal servizio dei pubblici dipendenti art. 71 comma 1 Legge 133/08	65.000,00
0450	Recuperi e rimborsi di oneri per il personale	91.594,24
0460	Rimborsi di spese per mensa	40.500,00
0470	Recuperi e rimborsi di spese per l'acquisto di beni di consumo e di servizi	11.242,49
0510	Altre entrate eventuali	237.604,78
0520	Rimborsi assicurazioni	0,00
0550	Rimborsi per personale in comando	873.420,12
0761	TFS/TFR del personale trasferito da accantonare al Fondo indennità di anzianità	50.000,00
	Rettifica del Fondo rischi e oneri futuri	1.196.114,69
	Totale	2.565.476,32
Totale b)	Altri ricavi e proventi	2.565.476,32
Totale	Altri ricavi e proventi con separata indicazione dei contributi di competenza dell'esercizio	94.071.031,32
Totale valore della produzione (A)		116.210.846,62

B) COSTI DELLA PRODUZIONE

6) - Costi per materie prime, sussidiarie, consumo e merci

Si riporta il valore del conto, con il dettaglio dei capitoli relativi agli impegni a cui sono collegate le fatture pervenute nel 2019.

Capitolo	Descrizione	
1530	Spese per l'acquisto di materiale di consumo	
1650	Spese per l'acquisto di materiale per disegni, stampati e cancelleria	
1730	Indumenti e accessori protettivi per norme di sicurezza sul lavoro e indumenti convenzionali	
Totale 6)	Costi per materie prime, sussidiarie, consumo e merci	788.233,67

7) - Costi per servizi

Si riporta il valore del conto, con il dettaglio dei capitoli relativi agli impegni a cui sono collegate le fatture pervenute nel 2019.

Capitolo	Descrizione	
1000	Compensi, indennità e rimborsi ai componenti gli organi collegiali di amministrazione	
1001	Compensi, indennità ai componenti gli organi collegiali di amministrazione	
1002	Compensi, indennità ai componenti il Collegio dei Revisori	
1003	Missioni, rimborsi organi collegiali di amministrazione e di revisione	
1010	Compensi, indennità, rimborsi ai componenti il Collegio dei revisori	
1132	Oneri previdenziali ed assistenziali a carico dell'ente per lavoratori autonomi e co.co.co.	
1180	Indennità di rimborso spese di trasporto per missioni in Italia	
1181	Spese di missioni di ispezione, verifica, controlli e monitoraggi	
1182	Spese di missione derivanti da obblighi internazionali	
1183	Spese di missione derivanti dall'attuazione di programmi U.E.	
1184	Spese per missioni derivanti da obblighi contrattuali con soggetti privati	
1190	Indennità di rimborso spese di trasporto per missioni all'estero	
1200	Indennità di rimborso spese di trasporto per trasferimenti	
1210	Spese trasporto del personale per e dai centri	
1220	Funzionamento servizi mensa	
1250	Personale comandato da altre amministrazioni	
1260	Corsi per il personale e partecipazione alle spese per corsi indetti da enti, istituzioni ed amministrazioni varie	
1261	Formazione al personale su norme anticorruzione	
1280	Spesa per la concessione di buoni pasto al personale	
1290	Compensi per docenze a dipendenti	

Capitolo	Descrizione
1291	Compensi per docenze a dipendenti a tempo indeterminato
1292	Compensi per docenze a dipendenti a tempo determinato
1510	Contratti di servizi tecnici e scientifici
1511	Contratti di servizi tecnici e scientifici a persone fisiche
1512	Contratti di servizi tecnici e scientifici a ditte e società
1550	Manutenzioni ordinarie beni immobili
1551	Interventi sulle infrastrutture per adempimenti normativi in materia di sicurezza ed igiene dei luoghi di lavoro
1561	Manutenzioni ed esercizio mezzi di trasporto
1562	Manutenzione ed esercizio automezzi
1563	Manutenzioni ed esercizio natanti
1571	Spese per la partecipazione a convegni, congressi, mostre e seminari
1572	Spese per l'organizzazione di convegni, congressi, mostre e seminari
1573	Spese per l'organizzazione di convegni
1574	Spese per l'organizzazione di congressi, mostre e seminari
1600	Spese per il funzionamento delle commissioni tecniche e consultive
1610	Onorari e compensi per speciali incarichi
1630	Spese per accertamenti sanitari
1640	Spese per concorsi
1641	Spese per concorsi da corrispondere al personale dipendente
1642	Spese per concorsi da corrispondere a terzi
1660	Riproduzione disegni e fotocopie
1661	Spese per riproduzioni e fotocopie all'esterno
1680	Forza motrice, luce, acqua e gas
1681	Spese per energia elettrica
1682	Spese per acqua
1683	Spese per gas
1690	Pulizia e disinfestazione locali
1700	Guardiania
1710	Spese postali
1711	Spedizioni di campionature, libri ed altro materiali
1720	Assicurazioni nucleari e convenzionali
1721	Premi assicurazioni sui beni mobili
1722	Premi assicurazioni sui beni immobili
1723	Premi assicurazioni per responsabilità civile verso terzi
1724	Premi assicurazioni n.a.c.

Capitolo	Descrizione	
1740	Lavorazioni meccaniche e tecniche esterne	
1750	Facchinaggio, trasporti nucleari e convenzionali, smaltimento rifiuti tossici e nocivi	
1751	Spese per facchinaggio e trasporti convenzionali	
1752	Spese per trasporti e smaltimento rifiuti speciali o nocivi	
1760	Acquisto di altri servizi	
1770	Visite e permanenze di studio nel quadro degli accordi e rapporti e rapporti nazionali e internazionali	
1780	Spese di rappresentanza	
1790	Spese telefoniche	
1791	Trasmissione dati e canoni vari	
1792	Spese per telefonia fissa	
1793	Spese per telefonia mobile	
1800	Spese per pubblicità	
1801	Spese per la pubblicazione di bandi di gara e concorsi	
1810	Contratti di studio, di ricerca ed acquisizione di risultati e conoscenze	
1830	Contratti di progettazione di rilevamento ed acquisizione dati per lo sviluppo dei progetti	
1840	Manutenzione straordinaria immobili	
1850	Manutenzione attrezzature tecniche, macchine e strumentazioni scientifiche	
1860	Manutenzione e aggiornamento software	
1870	Spese per acquisto software e servizi informatici	
1890	Interventi agroambientali	
2400	Spese per lo sviluppo di sistemi, acquisizione dati e informazioni per la morfologia e la geologia degli ambienti marini e costieri	
2720	Spese in conto MATTM per la Strategia Marina	
2750	Spese per l'attuazione di progetti cofinanziati da U.E.	
2760	Spese per l'attuazione del regolamento Reach	
2780	Altre prestazioni	
2790	Disponibilità finanziarie da programmare per attività istituzionali e di ricerca	
	Totale fatture	11.980.500,32
	Si contabilizza inoltre il costo per le commissioni addebitate e calcolate a storno dei premi versati sulle polizze assicurative	118.016,94
Totale 7)	Costi per servizi	12.098.517,76

8) - Costi per godimento beni di terzi

Si riporta il valore del conto, con il dettaglio dei capitoli relativi agli impegni a cui sono collegate le fatture pervenute nel 2019.

Capitolo	Descrizione	
1543	Noleggio automezzi	
1544	Noleggio natanti e aeromobili	
1670	Fitto di locali, riscaldamento e condizionamento	
1880	Noleggio di apparecchiature	
1881	Noleggio di attrezzature scientifiche	
1882	Noleggio di impianti e macchinari (fotocopiatrici, macchinari per laboratori, ecc..)	
Totale 8)	Costi per godimento beni di terzi	4.868.282,36

9) - Costi per il personale:

a) - Salari e stipendi

Si contabilizzano le spese sostenute sui capitoli sotto elencati.

Capitolo	Descrizione	Importo
1080	Spese per personale derivanti da contenzioso	266.739,62
1090	Indennità al personale per attività conto terzi ed altre attività	0,00
1100	Stipendi e altri assegni fissi al personale a ruolo	37.723.872,77
1101	Assegni familiari	134.228,41
1110	Stipendi e altri assegni fissi al personale con contratto a termine	2.023.636,63
1150	Somme per il finanziamento del trattamento accessorio personale a T.I.	11.130.633,09
1170	Somme per il finanziamento del trattamento accessorio personale a T.D.	251.650,58
Totale a)	Salari e stipendi	51.530.761,10

b) - Oneri sociali

Capitolo	Descrizione	Importo
1131	Oneri previdenziali ed assistenziali a carico dell'ente per dipendenti	12.795.934,39
Totale b)	Oneri sociali	12.795.934,39

c) - Trattamento di fine rapporto

Si rileva l'adeguamento del fondo per il pagamento del TFS ai dipendenti, in base ai valori comunicati dal Servizio Trattamento Economico.

Totale c)	Trattamento di fine rapporto	4.338.418,52
------------------	-------------------------------------	---------------------

d) - Trattamento di quiescenza e simili

Capitolo	Descrizione	Importo
1135	Versamenti al Fondo Sirio	1.070,85
1134	Trattamento di quiescenza personale Legge 336/1970	0,00
	Accantonamento della quota annuale di maturato nel Fondo di previdenza Sirio	8.859,39
Totale d)	Trattamento di quiescenza e simili	9.930,24

e) - Altri costi:

Capitolo	Descrizione	Importo
1133	Oneri previdenziali ed assistenziali a carico dell'ente per personale con assegni di ricerca	74.843,73
2120	Assegni per la collaborazione ad attività di ricerca	356.848,05
2130	Borse di studio a laureati e laureandi	34.384,40
2210	Equo indennizzo al personale per la perdita dell'integrità fisica subita per infermità contratta per causa di servizio	0,00
Totale e)	Altri costi	466.076,18
Totale 9)	Costi per il personale	69.141.120,43

10) - Ammortamenti e svalutazioni

a) - Ammortamento delle immobilizzazioni immateriali

Si rileva l'ammortamento effettuato sul valore iscritto nello Stato Patrimoniale attivo alla voce "Concessioni, licenze, marchi e diritti simili" sulla base delle aliquote precedentemente menzionate.

totale a)	Ammortamento delle immobilizzazioni immateriali	140,58
------------------	--------------------------------------------------------	---------------

b) - Ammortamento delle immobilizzazioni materiali

Si rileva l'ammortamento sulle immobilizzazioni materiali con esclusione dei terreni e dei beni museali. L'importo è rettificato dalla quota di ammortamento relativa ai libri inventariati ricevuti in donazione e iscritti nello Stato Patrimoniale Passivo alla voce "Contributi in natura".

totale b)	Ammortamento delle immobilizzazioni materiali	2.060.488,34
------------------	------------------------------------------------------	---------------------

Totale 10)	Ammortamenti e svalutazioni	2.060.628,92
-------------------	------------------------------------	---------------------

11) - Variazioni delle rimanenze di materie prime, sussidiarie, di consumo e merci:

Decremento del valore delle rimanenze rispetto allo scorso anno.

Totale 11)	Variazioni delle rimanenze di materie prime, sussidiarie, di consumo e merci	2.716,80
-------------------	-------------------------------------------------------------------------------------	-----------------

14) - Oneri diversi di gestione

Si riporta il valore del conto, con il dettaglio dei capitoli relativi agli impegni a cui sono collegate le fatture pervenute nel 2019.

Capitolo	Descrizione	
1480	Spese per liti ecc., spese di patrocinio legale ecc.	
1540	Manutenzione, noleggio ed esercizio natanti per ricerca	
1580	Pubblicazioni varie e diffusione informazioni, stampa e pubblicazione del bollettino del Servizio Geologico e della Carta Geologica d'Italia	
1590	Oneri amministrativi e spese per il mantenimento e acquisizione brevetti	
1591	Imposta di registro e bollo	
1620	Giardinaggio	
2100	Quote associative nazionali	
2110	Quote associative internazionali	
2200	Benefici di natura assistenziale e sociale	
2650	Restituzioni e rimborsi diversi	
2660	Somme per il versamento al Bilancio dello Stato D.L. 78/10 - Legge 122/10	
2670	Somme per il versamento al Bilancio dello Stato D.L. 112/08 - Legge 133/08	
Totale 14)	Oneri diversi di gestione	2.788.871,04
Totale costi (B)		91.748.370,98
DIFFERENZA TRA VALORE E COSTI DELLA PRODUZIONE (A-B)		24.462.475,64

C) PROVENTI E ONERI FINANZIARI

16) - Altri proventi finanziari

a) - Proventi di crediti iscritti nelle immobilizzazioni

Sono valorizzati i rendimenti dell'anno delle polizze GENERALI, accese al fine di consentire il pagamento delle liquidazioni ai dipendenti. I dati vengono forniti dall'Istituto Assicuratore, il quale provvede a capitalizzare le polizze in questione con i suddetti incrementi.

Totale a)	Proventi di crediti iscritti nelle immobilizzazioni	787.309,06
------------------	------------------------------------------------------------	-------------------

d) - Proventi diversi dai precedenti

Il provento scaturisce dagli interessi a carico dei dipendenti, per prestiti concessi dall'ISPRA e riscossi nell'anno sul capitolo 0350 denominato 'Interessi attivi relativi a mutui ed a prestiti al personale' per euro 8.144,41, a cui vanno aggiunti euro 521,53 relativi al capitolo 0360 'Altri interessi attivi', ed euro 1,01 del capitolo 0330 'Interessi attivi su depositi, conti correnti, mutui e prestiti'.

Totale d)	Proventi diversi dai precedenti	8.666,95
Totale 16)	Altri proventi finanziari	795.976,01

17) - Interessi e altri oneri finanziari

Si riporta il costo per interessi passivi

Capitolo	Descrizione	
1270	Spese per interessi e rivalutazione monetaria per ritardato pagamento di compensi al personale	
2500	Interessi passivi	
Totale 17)	Interessi e altri oneri finanziari	3.212,25

Totale proventi ed oneri finanziari (15+16-17)	792.763,76
-------------------------------------------------------	-------------------

E) PROVENTI E ONERI STRAORDINARI

21) - Oneri straordinari, con separata indicazione delle minusvalenze da alienazioni

L'importo comprende essenzialmente la somma versata all'ISIN per il corrente anno, pari ad euro 5.672.354,31 e il residuo debito verso R.F.I. il cui importo, impegnato nel corrente anno, ammonta ad euro 3.048.306,00.

Totale 21)	Oneri straordinari, con separata indicazione delle minusvalenze da alienazioni	8.726.750,83
-------------------	---------------------------------------------------------------------------------------	---------------------

22) - Sopravvenienze attive ed insussistenze del passivo derivanti dalla gestione dei residui

Sono state contabilizzate le rettifiche delle poste passive dello Stato Patrimoniale relative ai debiti riconducibili ai residui sui capitoli delle partite di giro e a rettifiche di debiti verso fornitori.

Totale 22)	Sopravvenienze attive ed insussistenze del passivo derivanti dalla gestione dei residui	907.580,34
-------------------	------------------------------------------------------------------------------------------------	-------------------

23) - Sopravvenienze passive ed insussistenze dell' attivo derivanti dalla gestione dei residui

Gli importi indicati, sono costituiti principalmente da rettifiche in diminuzione di accertamenti in conto residui che determinano rettifiche dei crediti iscritti nello Stato Patrimoniale.

Totale 23)	Sopravvenienze passive ed insussistenze dell'attivo derivanti dalla gestione dei residui	5.449.289,15
-------------------	-------------------------------------------------------------------------------------------------	---------------------

Totale delle partite straordinarie	-13.268.459,64
Risultato prima delle imposte (A-B+C+D+E)	11.986.779,76
Imposte dell'esercizio	4.897.191,93
Avanzo/disavanzo/Pareggio Economico	7.089.587,83

TABELLA SINOTTICA

TABELLA SINOTTICA

ENTRATE	ESERCIZIO DI COMPETENZA			GESTIONE DEI RESIDUI			GESTIONE DI CASSA		RESIDUI ATTIVI DEGLI ESERCIZI PRECEDENTI	RESIDUI ATTIVI DELL'ESERCIZIO	TOTALE RESIDUI ATTIVI
	Previsione definitiva	Accertamenti	Riscossioni	Consistenza iniziale	Riscossioni	Variazioni negative	Previsione definitiva	Riscossioni totali			
1 - Entrate correnti	B 120.237.901,89	C 114.973.398,88	D 98.658.518,73	E 24.869.019,59	F 6.863.369,85	G -4.947.601,79	H 98.401.154,56	(D+F) 105.521.888,58	(E-F-G) 13.058.047,95	(C-D) 16.314.880,15	(C-D+E-F-G) 29.372.928,10
2 - Entrate in conto capitale	805.403,12	773.114,85	461.330,06	469.896,05	101.764,12	0,00	220.000,00	563.094,18	368.131,93	311.784,79	679.916,72
Totale entrate correnti - c/capitale	121.043.305,01	115.746.513,73	99.119.848,79	25.338.915,64	6.965.133,97	-4.947.601,79	98.621.154,56	106.084.982,76	13.426.179,88	16.626.664,94	30.052.844,82
3 - Entrate per gestioni speciali	0,00	0,00	0,00	0,00	0,00	0,00	0,00	0,00	0,00	0,00	0,00
4 - Partite di giro	32.018.624,30	24.708.866,72	24.668.917,14	1.012.035,64	244.097,04	-501.687,36	29.419.914,40	24.913.014,18	266.251,24	39.949,58	306.200,82
TOTALE	153.061.929,31	140.455.380,45	123.788.765,93	26.350.951,28	7.209.231,01	-5.449.289,15	128.041.068,96	130.997.996,94	13.692.431,12	16.666.614,52	30.359.045,64
Avanzo di amministrazione alla fine dell'esercizio precedente	4.633.783,27										
TOTALE GENERALE	157.695.712,58										
FONDO INIZIALE DI CASSA								10.470.044,29			

USCITE	ESERCIZIO DI COMPETENZA			GESTIONE DEI RESIDUI			GESTIONE DI CASSA		RESIDUI PASSIVI DEGLI ESERCIZI PRECEDENTI	RESIDUI PASSIVI DELL'ESERCIZIO	TOTALE RESIDUI PASSIVI
	Previsione definitiva	Impegni	Pagamenti	Consistenza iniziale	Pagamenti	Variazioni negative	Previsione definitiva	Pagamenti totali			
1 - Uscite correnti	B 120.191.445,53	C 109.571.953,53	D 85.634.168,33	E 24.691.009,35	F 12.486.134,72	G -2.335.892,07	H 101.178.415,67	(D+F) 98.120.303,05	(E-F-G) 9.868.982,56	(C-D) 23.937.785,20	(C-D+E-F-G) 33.806.767,76
2 - Uscite in conto capitale	5.485.642,75	4.948.104,17	2.691.408,46	2.266.555,48	1.150.360,04	-129.859,91	3.915.005,00	3.841.768,50	986.335,53	2.256.695,71	3.243.031,24
Totale uscite correnti - c/capitale	125.677.088,28	114.520.057,70	88.325.576,79	26.957.564,83	13.636.494,76	-2.465.751,98	105.093.420,67	101.962.071,55	10.855.318,09	26.194.480,91	37.049.799,00
3 - Uscite per gestioni speciali	0,00	0,00	0,00	0,00	0,00	0,00	0,00	0,00	0,00	0,00	0,00
4 - Partite di giro	32.018.624,30	24.708.866,72	21.762.323,70	5.229.647,47	3.840.108,31	-871.762,29	33.417.692,58	25.602.432,01	517.776,87	2.946.543,02	3.464.319,89
TOTALE GENERALE	157.695.712,58	139.228.924,42	110.087.900,49	32.187.212,30	17.476.603,07	-3.337.514,27	138.511.113,25	127.564.503,56	11.373.094,96	29.141.023,93	40.514.118,89
Avanzo di amministrazione alla fine dell'esercizio	3.748.464,42										
CONSISTENZA DI CASSA alla fine dell'esercizio								13.903.537,67			

RENDICONTO DECISIONALE

ISTITUTO: ISPRA Istituto Superiore Protezione e Ricerca Ambientale

UPB: C01 Direzione Generale

Codice	Denominazione	Anno finanziario 2019			Anno finanziario 2018		
		Residui	Competenza (Accertamenti)	Cassa (Riscossioni)	Residui	Competenza (Accertamenti)	Cassa (Riscossioni)
TITOLO I	ENTRATE CORRENTI						
Unità 1 02	ENTRATE DERIVANTI DA TRASFERIMENTI CORRENTI						
Categoria1 02 01	TRASFERIMENTI DA PARTE DELLO STATO	302,00	91.123.184,00	91.123.184,00	302,00	90.418.165,00	90.417.863,00
Totale Categoria	1 02 01	302,00	91.123.184,00	91.123.184,00	302,00	90.418.165,00	90.417.863,00
Categoria1 02 04	TRASFERIMENTI DA PARTE DI ALTRI ENTI DEL SETTORE PUBBLICO	263.760,01			1.514.054,01		
Totale Categoria	1 02 04	263.760,01			1.514.054,01		
Totale Unità	1 02	264.062,01	91.123.184,00	91.123.184,00	1.514.356,01	90.418.165,00	90.417.863,00
Unità 1 03	ALTRE ENTRATE						
Categoria1 03 01	ENTRATE DERIVANTI DALLA VENDITA DI BENI E DALLA PRESTAZIONE DI SERVIZI	2.447.493,32	2.487.928,87	1.462.279,83	3.247.705,23	577.988,05	720.154,08
Totale Categoria	1 03 01	2.447.493,32	2.487.928,87	1.462.279,83	3.247.705,23	577.988,05	720.154,08
Categoria1 03 02	REDDITI E PROVENTI PATRIMONIALI	245,28	522,54	277,26			
Totale Categoria	1 03 02	245,28	522,54	277,26			
Categoria1 03 03	POSTE CORRETTIVE E COMPENSATIVE DI USCITE CORRENTI	4.930,91	26.117,80	26.051,77	24.641,29	23.460,13	21.401,85
Totale Categoria	1 03 03	4.930,91	26.117,80	26.051,77	24.641,29	23.460,13	21.401,85
Categoria1 03 04	ENTRATE NON CLASSIFICABILI IN ALTRE VOCI	53.305,89	39.934,27	57.890,69	76.183,03	541.517,12	495.720,33
Totale Categoria	1 03 04	53.305,89	39.934,27	57.890,69	76.183,03	541.517,12	495.720,33
Totale Unità	1 03	2.505.975,40	2.554.503,48	1.546.499,55	3.348.529,55	1.142.965,30	1.237.276,26
Totale Titolo I	Entrate correnti	2.770.037,41	93.677.687,48	92.669.683,55	4.862.885,56	91.561.130,30	91.655.139,26
TITOLO II	ENTRATE IN CONTO CAPITALE						
Unità 2 03	ACCENSIONE DI PRESTITI						
Categoria2 03 04	ACCENSIONE DI PRESTITI					10.009.716,08	10.009.716,08
Totale Categoria	2 03 04					10.009.716,08	10.009.716,08
Totale Unità	2 03					10.009.716,08	10.009.716,08
Totale Titolo II	Entrate in conto capitale					10.009.716,08	10.009.716,08
	RIEPILOGO ENTRATE	2.770.037,41	93.677.687,48	92.669.683,55	4.862.885,56	101.570.846,38	101.664.855,34

ISTITUTO: ISPRA Istituto Superiore Protezione e Ricerca Ambientale

UPB: C02 Dip. Valutazioni, Controlli, Sostenibilità amb.

Codice	Denominazione	Anno finanziario 2019			Anno finanziario 2018		
		Residui	Competenza (Accertamenti)	Cassa (Riscossioni)	Residui	Competenza (Accertamenti)	Cassa (Riscossioni)
TITOLO I	ENTRATE CORRENTI						
Unità 1 02	ENTRATE DERIVANTI DA TRASFERIMENTI CORRENTI						
Categoria1 02 01	TRASFERIMENTI DA PARTE DELLO STATO	481.538,35	382.371,00	184.455,46	283.622,82	398.334,12	387.333,15
Totale Categoria	1 02 01	481.538,35	382.371,00	184.455,46	283.622,82	398.334,12	387.333,15
Categoria1 02 02	TRASFERIMENTI DA PARTE DELLE REGIONI	6.765,02			6.765,02		
Totale Categoria	1 02 02	6.765,02			6.765,02		
Categoria1 02 04	TRASFERIMENTI DA PARTE DI ALTRI ENTI DEL SETTORE PUBBLICO	3.410.105,92			3.923.953,45		
Totale Categoria	1 02 04	3.410.105,92			3.923.953,45		
Totale Unità	1 02	3.898.409,29	382.371,00	184.455,46	4.214.341,29	398.334,12	387.333,15
Unità 1 03	ALTRE ENTRATE						
Categoria1 03 01	ENTRATE DERIVANTI DALLA VENDITA DI BENI E DALLA PRESTAZIONE DI SERVIZI	1.514.999,36	4.844.588,45	5.000.704,10	1.700.748,51	4.932.260,63	4.269.480,19
Totale Categoria	1 03 01	1.514.999,36	4.844.588,45	5.000.704,10	1.700.748,51	4.932.260,63	4.269.480,19
Categoria1 03 04	ENTRATE NON CLASSIFICABILI IN ALTRE VOCI	94.340,00	12.000,00		82.344,80	96.000,00	14.000,00
Totale Categoria	1 03 04	94.340,00	12.000,00		82.344,80	96.000,00	14.000,00
Totale Unità	1 03	1.609.339,36	4.856.588,45	5.000.704,10	1.783.093,31	5.028.260,63	4.283.480,19
Totale Titolo I	Entrate correnti	5.507.748,65	5.238.959,45	5.185.159,56	5.997.434,60	5.426.594,75	4.670.813,34
TITOLO IV	PARTITE DI GIRO						
Unità 4 01	ENTRATE AVENTI NATURA DI PARTITA DI GIRO						
Categoria4 01 01	ENTRATE AVENTI NATURA DI PARTITE DI GIRO		6.442,80	6.442,80		399.304,30	399.304,30
Totale Categoria	4 01 01		6.442,80	6.442,80		399.304,30	399.304,30
Totale Unità	4 01		6.442,80	6.442,80		399.304,30	399.304,30
Totale Titolo IV	Partite di giro		6.442,80	6.442,80		399.304,30	399.304,30
	RIEPILOGO ENTRATE	5.507.748,65	5.245.402,25	5.191.602,36	5.997.434,60	5.825.899,05	5.070.117,64

ISTITUTO: ISPRA Istituto Superiore Protezione e Ricerca Ambientale

UPB: C03 Dip. Servizio Geologico d' Italia

Codice	Denominazione	Anno finanziario 2019			Anno finanziario 2018		
		Residui	Competenza (Accertamenti)	Cassa (Riscossioni)	Residui	Competenza (Accertamenti)	Cassa (Riscossioni)
TITOLO I	ENTRATE CORRENTI						
Unità 1 02	ENTRATE DERIVANTI DA TRASFERIMENTI CORRENTI						
Categoria1 02 02	TRASFERIMENTI DA PARTE DELLE REGIONI			27.500,00	27.500,00		
Totale Categoria	1 02 02			27.500,00	27.500,00		
Totale Unità	1 02			27.500,00	27.500,00		
Unità 1 03	ALTRE ENTRATE						
Categoria1 03 01	ENTRATE DERIVANTI DALLA VENDITA DI BENI E DALLA PRESTAZIONE DI SERVIZI	986.354,75	777.846,34	1.053.040,20	1.270.352,57	1.771.939,07	1.107.997,62
Totale Categoria	1 03 01	986.354,75	777.846,34	1.053.040,20	1.270.352,57	1.771.939,07	1.107.997,62
Categoria1 03 04	ENTRATE NON CLASSIFICABILI IN ALTRE VOCI	6.619,37	146.000,00	143.597,38	4.723,33	49.000,00	47.160,17
Totale Categoria	1 03 04	6.619,37	146.000,00	143.597,38	4.723,33	49.000,00	47.160,17
Totale Unità	1 03	992.974,12	923.846,34	1.196.637,58	1.275.075,90	1.820.939,07	1.155.157,79
Totale Titolo I	Entrate correnti	992.974,12	923.846,34	1.224.137,58	1.302.575,90	1.820.939,07	1.155.157,79
	RIEPILOGO ENTRATE	992.974,12	923.846,34	1.224.137,58	1.302.575,90	1.820.939,07	1.155.157,79

ISTITUTO: ISPRA Istituto Superiore Protezione e Ricerca Ambientale

UPB: C04 Dip. Monitoraggio e Tutela amb. e Conserv. Biodiv.

Codice	Denominazione	Anno finanziario 2019			Anno finanziario 2018		
		Residui	Competenza (Accertamenti)	Cassa (Riscossioni)	Residui	Competenza (Accertamenti)	Cassa (Riscossioni)
TITOLO I	ENTRATE CORRENTI						
Unità 1 02	ENTRATE DERIVANTI DA TRASFERIMENTI CORRENTI						
Categoria1 02 01	TRASFERIMENTI DA PARTE DELLO STATO	310.229,45			310.229,45		
Totale Categoria	1 02 01	310.229,45			310.229,45		
Categoria1 02 02	TRASFERIMENTI DA PARTE DELLE REGIONI	62.402,88			62.402,88		
Totale Categoria	1 02 02	62.402,88			62.402,88		
Categoria1 02 04	TRASFERIMENTI DA PARTE DI ALTRI ENTI DEL SETTORE PUBBLICO	22.966,39			22.966,39		
Totale Categoria	1 02 04	22.966,39			22.966,39		
Totale Unità	1 02	395.598,72			395.598,72		
Unità 1 03	ALTRE ENTRATE						
Categoria1 03 01	ENTRATE DERIVANTI DALLA VENDITA DI BENI E DALLA PRESTAZIONE DI SERVIZI	11.457.567,92	9.822.441,10	2.885.833,26	5.116.239,52	6.305.125,84	6.305.528,61
Totale Categoria	1 03 01	11.457.567,92	9.822.441,10	2.885.833,26	5.116.239,52	6.305.125,84	6.305.528,61
Categoria1 03 04	ENTRATE NON CLASSIFICABILI IN ALTRE VOCI				2.300,00	11.500,00	9.200,00
Totale Categoria	1 03 04				2.300,00	11.500,00	9.200,00
Totale Unità	1 03	11.457.567,92	9.822.441,10	2.885.833,26	5.118.539,52	6.316.625,84	6.314.728,61
Totale Titolo I	Entrate correnti	11.853.166,64	9.822.441,10	2.885.833,26	5.514.138,24	6.316.625,84	6.314.728,61
TITOLO IV	PARTITE DI GIRO						
Unità 4 01	ENTRATE AVENTI NATURA DI PARTITA DI GIRO						
Categoria4 01 01	ENTRATE AVENTI NATURA DI PARTITE DI GIRO	64.389,44	955.312,70	1.093.360,84	235.856,99	1.029.027,80	857.560,25
Totale Categoria	4 01 01	64.389,44	955.312,70	1.093.360,84	235.856,99	1.029.027,80	857.560,25
Totale Unità	4 01	64.389,44	955.312,70	1.093.360,84	235.856,99	1.029.027,80	857.560,25
Totale Titolo IV	Partite di giro	64.389,44	955.312,70	1.093.360,84	235.856,99	1.029.027,80	857.560,25
	RIEPILOGO ENTRATE	11.917.556,08	10.777.753,80	3.979.194,10	5.749.995,23	7.345.653,64	7.172.288,86

ISTITUTO: ISPRA Istituto Superiore Protezione e Ricerca Ambientale

UPB: C05 Dip. Personale e Affari generali

Codice	Denominazione	Anno finanziario 2019			Anno finanziario 2018		
		Residui	Competenza (Accertamenti)	Cassa (Riscossioni)	Residui	Competenza (Accertamenti)	Cassa (Riscossioni)
TITOLO I	ENTRATE CORRENTI						
Unità 1 02	ENTRATE DERIVANTI DA TRASFERIMENTI CORRENTI						
Categoria1 02 01	TRASFERIMENTI DA PARTE DELLO STATO			245.791,00	245.791,00	245.791,00	
Totale Categoria	1 02 01			245.791,00	245.791,00	245.791,00	
Totale Unità	1 02			245.791,00	245.791,00	245.791,00	
Unità 1 03	ALTRE ENTRATE						
Categoria1 03 01	ENTRATE DERIVANTI DALLA VENDITA DI BENI E DALLA PRESTAZIONE DI SERVIZI	3.751,62	107.530,31	103.778,69		45.000,00	45.000,00
Totale Categoria	1 03 01	3.751,62	107.530,31	103.778,69		45.000,00	45.000,00
Categoria1 03 02	REDDITI E PROVENTI PATRIMONIALI		8.144,41	8.144,41		20.635,62	20.635,62
Totale Categoria	1 03 02		8.144,41	8.144,41		20.635,62	20.635,62
Categoria1 03 03	POSTE CORRETTIVE E COMPENSATIVE DI USCITE CORRENTI	1.745.399,67	1.055.639,05	833.615,37	1.866.394,57	1.273.116,31	1.072.227,17
Totale Categoria	1 03 03	1.745.399,67	1.055.639,05	833.615,37	1.866.394,57	1.273.116,31	1.072.227,17
Categoria1 03 04	ENTRATE NON CLASSIFICABILI IN ALTRE VOCI	9.310,09	38.870,51	45.160,89	16.227,19	47.362,60	34.726,93
Totale Categoria	1 03 04	9.310,09	38.870,51	45.160,89	16.227,19	47.362,60	34.726,93
Totale Unità	1 03	1.758.461,38	1.210.184,28	990.699,36	1.882.621,76	1.386.114,53	1.172.589,72
Totale Titolo I	Entrate correnti	1.758.461,38	1.210.184,28	1.236.490,36	2.128.412,76	1.631.905,53	1.172.589,72
TITOLO II	ENTRATE IN CONTO CAPITALE						
Unità 2 01	ENTRATE PER ALIENAZIONE DI BENI PATRIMONIALI E RISCOSSIONE DI CREDITI						
Categoria2 01 04	RISCOSSIONI DI CREDITI	679.916,72	773.114,85	563.094,18	469.896,05	512.583,68	421.628,28
Totale Categoria	2 01 04	679.916,72	773.114,85	563.094,18	469.896,05	512.583,68	421.628,28
Totale Unità	2 01	679.916,72	773.114,85	563.094,18	469.896,05	512.583,68	421.628,28
Totale Titolo II	Entrate in conto capitale	679.916,72	773.114,85	563.094,18	469.896,05	512.583,68	421.628,28
TITOLO IV	PARTITE DI GIRO						
Unità 4 01	ENTRATE AVENTI NATURA DI PARTITA DI GIRO						
Categoria4 01 01	ENTRATE AVENTI NATURA DI PARTITE DI GIRO	241.811,38	23.442.436,02	23.508.535,34	776.178,65	25.154.245,51	25.043.906,30
Totale Categoria	4 01 01	241.811,38	23.442.436,02	23.508.535,34	776.178,65	25.154.245,51	25.043.906,30
Totale Unità	4 01	241.811,38	23.442.436,02	23.508.535,34	776.178,65	25.154.245,51	25.043.906,30
Totale Titolo IV	Partite di giro	241.811,38	23.442.436,02	23.508.535,34	776.178,65	25.154.245,51	25.043.906,30
	RIEPILOGO ENTRATE	2.680.189,48	25.425.735,15	25.308.119,88	3.374.487,46	27.298.734,72	26.638.124,30

ISTITUTO: ISPRA Istituto Superiore Protezione e Ricerca Ambientale

UPB: C06 CN Sicurezza nucleare e Radioprotezione

Codice	Denominazione	Anno finanziario 2019			Anno finanziario 2018		
		Residui	Competenza (Accertamenti)	Cassa (Riscossioni)	Residui	Competenza (Accertamenti)	Cassa (Riscossioni)
TITOLO I	ENTRATE CORRENTI						
Unità 1 03	ALTRE ENTRATE						
Categoria1 03 01	ENTRATE DERIVANTI DALLA VENDITA DI BENI E DALLA PRESTAZIONE DI SERVIZI	19.229,05		102.957,59	122.186,64	152.212,24	320.251,20
Totale Categoria	1 03 01	19.229,05		102.957,59	122.186,64	152.212,24	320.251,20
Categoria1 03 04	ENTRATE NON CLASSIFICABILI IN ALTRE VOCI						
Totale Categoria	1 03 04						
Totale Unità	1 03	19.229,05		102.957,59	122.186,64	152.212,24	320.251,20
Totale Titolo I	Entrate correnti	19.229,05		102.957,59	122.186,64	152.212,24	320.251,20
	RIEPILOGO ENTRATE	19.229,05		102.957,59	122.186,64	152.212,24	320.251,20

ISTITUTO: ISPRA Istituto Superiore Protezione e Ricerca Ambientale

UPB: C07 CN Crisi, Emergenze ambientali e Danno

Codice	Denominazione	Anno finanziario 2019			Anno finanziario 2018		
		Residui	Competenza (Accertamenti)	Cassa (Riscossioni)	Residui	Competenza (Accertamenti)	Cassa (Riscossioni)
TITOLO I	ENTRATE CORRENTI						
Unità 1 02	ENTRATE DERIVANTI DA TRASFERIMENTI CORRENTI						
Categoria1 02 04	TRASFERIMENTI DA PARTE DI ALTRI ENTI DEL SETTORE PUBBLICO	38.000,00			38.000,00		
Totale Categoria	1 02 04	38.000,00			38.000,00		
Totale Unità	1 02	38.000,00			38.000,00		
Unità 1 03	ALTRE ENTRATE						
Categoria1 03 01	ENTRATE DERIVANTI DALLA VENDITA DI BENI E DALLA PRESTAZIONE DI SERVIZI	1.562.136,31	72.532,86	80.018,01	1.881.799,08	1.413.658,91	204.176,84
Totale Categoria	1 03 01	1.562.136,31	72.532,86	80.018,01	1.881.799,08	1.413.658,91	204.176,84
Totale Unità	1 03	1.562.136,31	72.532,86	80.018,01	1.881.799,08	1.413.658,91	204.176,84
Totale Titolo I	Entrate correnti	1.600.136,31	72.532,86	80.018,01	1.919.799,08	1.413.658,91	204.176,84
	RIEPILOGO ENTRATE	1.600.136,31	72.532,86	80.018,01	1.919.799,08	1.413.658,91	204.176,84

ISTITUTO: ISPRA Istituto Superiore Protezione e Ricerca Ambientale

UPB: C08 CN per la Rete nazionale dei laboratori

Codice	Denominazione	Anno finanziario 2019			Anno finanziario 2018		
		Residui	Competenza (Accertamenti)	Cassa (Riscossioni)	Residui	Competenza (Accertamenti)	Cassa (Riscossioni)
TITOLO I	ENTRATE CORRENTI						
Unità 1 03	ALTRE ENTRATE						
Categoria1 03 01	ENTRATE DERIVANTI DALLA VENDITA DI BENI E DALLA PRESTAZIONE DI SERVIZI	274.189,79	638.571,06	566.839,27	202.458,00	467.110,30	371.546,12
Totale Categoria	1 03 01	274.189,79	638.571,06	566.839,27	202.458,00	467.110,30	371.546,12
Categoria1 03 03	POSTE CORRETTIVE E COMPENSATIVE DI USCITE CORRENTI					211,90	211,90
Totale Categoria	1 03 03					211,90	211,90
Totale Unità	1 03	274.189,79	638.571,06	566.839,27	202.458,00	467.322,20	371.758,02
Totale Titolo I	Entrate correnti	274.189,79	638.571,06	566.839,27	202.458,00	467.322,20	371.758,02
TITOLO IV	PARTITE DI GIRO						
Unità 4 01	ENTRATE AVENTI NATURA DI PARTITA DI GIRO						
Categoria4 01 01	ENTRATE AVENTI NATURA DI PARTITE DI GIRO		304.675,20	304.675,20			
Totale Categoria	4 01 01		304.675,20	304.675,20			
Totale Unità	4 01		304.675,20	304.675,20			
Totale Titolo IV	Partite di giro		304.675,20	304.675,20			
	RIEPILOGO ENTRATE	274.189,79	943.246,26	871.514,47	202.458,00	467.322,20	371.758,02

ISTITUTO: ISPRA Istituto Superiore Protezione e Ricerca Ambientale

UPB: C09 CN Ciclo dei Rifiuti

Codice	Denominazione	Anno finanziario 2019			Anno finanziario 2018		
		Residui	Competenza (Accertamenti)	Cassa (Riscossioni)	Residui	Competenza (Accertamenti)	Cassa (Riscossioni)
TITOLO I	ENTRATE CORRENTI						
Unità 1 02	ENTRATE DERIVANTI DA TRASFERIMENTI CORRENTI						
Categoria1 02 01	TRASFERIMENTI DA PARTE DELLO STATO	204.117,85			204.117,85	204.117,85	
Totale Categoria	1 02 01	204.117,85			204.117,85	204.117,85	
Totale Unità	1 02	204.117,85			204.117,85	204.117,85	
Unità 1 03	ALTRE ENTRATE						
Categoria1 03 01	ENTRATE DERIVANTI DALLA VENDITA DI BENI E DALLA PRESTAZIONE DI SERVIZI	1.569.869,00	1.718.000,00	428.131,00	280.000,00		
Totale Categoria	1 03 01	1.569.869,00	1.718.000,00	428.131,00	280.000,00		
Totale Unità	1 03	1.569.869,00	1.718.000,00	428.131,00	280.000,00		
Totale Titolo I	Entrate correnti	1.773.986,85	1.718.000,00	428.131,00	484.117,85	204.117,85	
	RIEPILOGO ENTRATE	1.773.986,85	1.718.000,00	428.131,00	484.117,85	204.117,85	

ISTITUTO: ISPRA Istituto Superiore Protezione e Ricerca Ambientale

UPB: C10 CN Caratteriz. ambientale, protezione fascia cost.

Codice	Denominazione	Anno finanziario 2019			Anno finanziario 2018		
		Residui	Competenza (Accertamenti)	Cassa (Riscossioni)	Residui	Competenza (Accertamenti)	Cassa (Riscossioni)
TITOLO I	ENTRATE CORRENTI						
Unità 1 02	ENTRATE DERIVANTI DA TRASFERIMENTI CORRENTI						
Categoria1 02 01	TRASFERIMENTI DA PARTE DELLO STATO						177.962,61
Totale Categoria	1 02 01						177.962,61
Categoria1 02 02	TRASFERIMENTI DA PARTE DELLE REGIONI						24.650,00
Totale Categoria	1 02 02						24.650,00
Categoria1 02 04	TRASFERIMENTI DA PARTE DI ALTRI ENTI DEL SETTORE PUBBLICO	77.033,61			77.033,61		
Totale Categoria	1 02 04	77.033,61			77.033,61		
Totale Unità	1 02	77.033,61			77.033,61		202.612,61
Unità 1 03	ALTRE ENTRATE						
Categoria1 03 01	ENTRATE DERIVANTI DALLA VENDITA DI BENI E DALLA PRESTAZIONE DI SERVIZI	2.743.336,96	1.670.376,31	1.142.447,60	2.254.514,86	798.328,30	1.184.020,73
Totale Categoria	1 03 01	2.743.336,96	1.670.376,31	1.142.447,60	2.254.514,86	798.328,30	1.184.020,73
Totale Unità	1 03	2.743.336,96	1.670.376,31	1.142.447,60	2.254.514,86	798.328,30	1.184.020,73
Totale Titolo I	Entrate correnti	2.820.370,57	1.670.376,31	1.142.447,60	2.331.548,47	798.328,30	1.386.633,34
	RIEPILOGO ENTRATE	2.820.370,57	1.670.376,31	1.142.447,60	2.331.548,47	798.328,30	1.386.633,34

ISTITUTO: ISPRA Istituto Superiore Protezione e Ricerca Ambientale

UPB: C11 CN Educazione, Formazione e Reti bibl. e museali

Codice	Denominazione	Anno finanziario 2019			Anno finanziario 2018		
		Residui	Competenza (Accertamenti)	Cassa (Riscossioni)	Residui	Competenza (Accertamenti)	Cassa (Riscossioni)
TITOLO I	ENTRATE CORRENTI						
Unità 1 03	ALTRE ENTRATE						
Categoria1 03 01	ENTRATE DERIVANTI DALLA VENDITA DI BENI E DALLA PRESTAZIONE DI SERVIZI				4.575,13		30.028,17
Totale Categoria	1 03 01				4.575,13		30.028,17
Categoria1 03 04	ENTRATE NON CLASSIFICABILI IN ALTRE VOCI	2.627,33	800,00	190,80	3.462,49	2.037,69	478,97
Totale Categoria	1 03 04	2.627,33	800,00	190,80	3.462,49	2.037,69	478,97
Totale Unità	1 03	2.627,33	800,00	190,80	3.462,49	6.612,82	30.507,14
Totale Titolo I	Entrate correnti	2.627,33	800,00	190,80	3.462,49	6.612,82	30.507,14
	RIEPILOGO ENTRATE	2.627,33	800,00	190,80	3.462,49	6.612,82	30.507,14

Codice	Denominazione	Anno finanziario 2019			Anno finanziario 2018		
		Residui	Competenza (Accertamenti)	Cassa (Riscossioni)	Residui	Competenza (Accertamenti)	Cassa (Riscossioni)
	Riepilogo entrate per C01 - Direzione Generale						
	Titolo I - Entrate correnti	2.770.037,41	93.677.687,48	92.669.683,55	4.862.885,56	91.561.130,30	91.655.139,26
	Titolo II - Entrate in conto capitale					10.009.716,08	10.009.716,08
	TOTALE ENTRATE	2.770.037,41	93.677.687,48	92.669.683,55	4.862.885,56	101.570.846,38	101.664.855,34
	Riepilogo entrate per C02 - Dip. Valutazioni, Controlli, Sostenibilità amb.						
	Titolo I - Entrate correnti	5.507.748,65	5.238.959,45	5.185.159,56	5.997.434,60	5.426.594,75	4.670.813,34
	Titolo IV - Partite di giro		6.442,80	6.442,80		399.304,30	399.304,30
	TOTALE ENTRATE	5.507.748,65	5.245.402,25	5.191.602,36	5.997.434,60	5.825.899,05	5.070.117,64
	Riepilogo entrate per C03 - Dip. Servizio Geologico d' Italia						
	Titolo I - Entrate correnti	992.974,12	923.846,34	1.224.137,58	1.302.575,90	1.820.939,07	1.155.157,79
	TOTALE ENTRATE	992.974,12	923.846,34	1.224.137,58	1.302.575,90	1.820.939,07	1.155.157,79
	Riepilogo entrate per C04 - Dip. Monitoraggio e Tutela amb. e Conserv. Biodiv.						
	Titolo I - Entrate correnti	11.853.166,64	9.822.441,10	2.885.833,26	5.514.138,24	6.316.625,84	6.314.728,61
	Titolo IV - Partite di giro	64.389,44	955.312,70	1.093.360,84	235.856,99	1.029.027,80	857.560,25
	TOTALE ENTRATE	11.917.556,08	10.777.753,80	3.979.194,10	5.749.995,23	7.345.653,64	7.172.288,86
	Riepilogo entrate per C05 - Dip. Personale e Affari generali						
	Titolo I - Entrate correnti	1.758.461,38	1.210.184,28	1.236.490,36	2.128.412,76	1.631.905,53	1.172.589,72
	Titolo II - Entrate in conto capitale	679.916,72	773.114,85	563.094,18	469.896,05	512.583,68	421.628,28
	Titolo IV - Partite di giro	241.811,38	23.442.436,02	23.508.535,34	776.178,65	25.154.245,51	25.043.906,30
	TOTALE ENTRATE	2.680.189,48	25.425.735,15	25.308.119,88	3.374.487,46	27.298.734,72	26.638.124,30
	Riepilogo entrate per C06 - CN Sicurezza nucleare e Radioprotezione						
	Titolo I - Entrate correnti	19.229,05		102.957,59	122.186,64	152.212,24	320.251,20
	TOTALE ENTRATE	19.229,05		102.957,59	122.186,64	152.212,24	320.251,20
	Riepilogo entrate per C07 - CN Crisi, Emergenze ambientali e Danno						
	Titolo I - Entrate correnti	1.600.136,31	72.532,86	80.018,01	1.919.799,08	1.413.658,91	204.176,84
	TOTALE ENTRATE	1.600.136,31	72.532,86	80.018,01	1.919.799,08	1.413.658,91	204.176,84
	Riepilogo entrate per C08 - CN per la Rete nazionale dei laboratori						
	Titolo I - Entrate correnti	274.189,79	638.571,06	566.839,27	202.458,00	467.322,20	371.758,02
	Titolo IV - Partite di giro		304.675,20	304.675,20			
	TOTALE ENTRATE	274.189,79	943.246,26	871.514,47	202.458,00	467.322,20	371.758,02
	Riepilogo entrate per C09 - CN Ciclo dei Rifiuti						
	Titolo I - Entrate correnti	1.773.986,85	1.718.000,00	428.131,00	484.117,85	204.117,85	
	TOTALE ENTRATE	1.773.986,85	1.718.000,00	428.131,00	484.117,85	204.117,85	

Codice	Denominazione	Anno finanziario 2019			Anno finanziario 2018		
		Residui	Competenza (Accertamenti)	Cassa (Riscossioni)	Residui	Competenza (Accertamenti)	Cassa (Riscossioni)
	Riepilogo entrate per C10 - CN Caratteriz. ambientale, protezione fascia cost.						
	Titolo I - Entrate correnti	2.820.370,57	1.670.376,31	1.142.447,60	2.331.548,47	798.328,30	1.386.633,34
	TOTALE ENTRATE	2.820.370,57	1.670.376,31	1.142.447,60	2.331.548,47	798.328,30	1.386.633,34
	Riepilogo entrate per C11 - CN Educazione, Formazione e Reti bibl. e museali						
	Titolo I - Entrate correnti	2.627,33	800,00	190,80	3.462,49	6.612,82	30.507,14
	TOTALE ENTRATE	2.627,33	800,00	190,80	3.462,49	6.612,82	30.507,14
	RIEPILOGO ENTRATE						
	Titolo I - Entrate correnti	29.372.928,10	114.973.398,88	105.521.888,58	24.869.019,59	109.799.447,81	107.281.755,26
	Titolo II - Entrate in conto capitale	679.916,72	773.114,85	563.094,18	469.896,05	10.522.299,76	10.431.344,36
	Titolo IV - Partite di giro	306.200,82	24.708.866,72	24.913.014,18	1.012.035,64	26.582.577,61	26.300.770,85
	TOTALE ENTRATE	30.359.045,64	140.455.380,45	130.997.996,94	26.350.951,28	146.904.325,18	144.013.870,47

		Anno finanziario 2019			Anno finanziario 2018		
Codice	Denominazione	Residui	Competenza (Accertamenti)	Cassa (Riscossioni)	Residui	Competenza (Accertamenti)	Cassa (Riscossioni)
TOTALE GENERALE ENTRATE		30.359.045,64	140.455.380,45	130.997.996,94	26.350.951,28	146.904.325,18	144.013.870,47

ISTITUTO: ISPRA Istituto Superiore Protezione e Ricerca Ambientale

UPB: C01 Direzione Generale

Codice	Denominazione	Anno finanziario 2019			Anno finanziario 2018		
		Residui	Competenza (Impegni)	Cassa (Pagamenti)	Residui	Competenza (Impegni)	Cassa (Pagamenti)
TITOLO I	SPESE CORRENTI						
Unità 1 01	FUNZIONAMENTO						
Categoria1 01 01	USCITE PER GLI ORGANI DELL'ENTE	8.376,58	313.365,94	322.198,33	17.208,97	258.043,83	332.021,99
Totale Categoria	1 01 01	8.376,58	313.365,94	322.198,33	17.208,97	258.043,83	332.021,99
Categoria1 01 02	PERSONALE IN SERVIZIO	80.782,46	185.454,89	310.173,58	206.236,24	353.126,35	198.998,99
Totale Categoria	1 01 02	80.782,46	185.454,89	310.173,58	206.236,24	353.126,35	198.998,99
Categoria1 01 03	ACQUISTO DI BENI DI CONSUMO E DI SERVIZI	1.266.770,21	1.456.078,30	645.324,63	594.255,98	750.060,74	913.968,37
Totale Categoria	1 01 03	1.266.770,21	1.456.078,30	645.324,63	594.255,98	750.060,74	913.968,37
Totale Unità	1 01	1.355.929,25	1.954.899,13	1.277.696,54	817.701,19	1.361.230,92	1.444.989,35
Unità 1 02	INTERVENTI DIVERSI						
Categoria1 02 01	USCITE PER PRESTAZIONI ISTITUZIONALI	556.343,94	514.925,90	356.666,09	399.152,93	455.412,71	111.609,00
Totale Categoria	1 02 01	556.343,94	514.925,90	356.666,09	399.152,93	455.412,71	111.609,00
Categoria1 02 05	POSTE CORRETTIVE E COMPENSATIVE DI ENTRATE CORRENTI	50.000,00	7.147.056,89	7.597.056,89	500.000,00	1.449.288,19	1.449.288,19
Totale Categoria	1 02 05	50.000,00	7.147.056,89	7.597.056,89	500.000,00	1.449.288,19	1.449.288,19
Totale Unità	1 02	606.343,94	7.661.982,79	7.953.722,98	899.152,93	1.904.700,90	1.560.897,19
Totale Titolo I	Spese Correnti	1.962.273,19	9.616.881,92	9.231.419,52	1.716.854,12	3.265.931,82	3.005.886,54
TITOLO II	SPESE IN CONTO CAPITALE						
Unità 2 01	INVESTIMENTI						
Categoria2 01 01	ACQUISIZIONE DI BENI DI USO DUREVOLE ED OPERE IMMOBILIARI						
Totale Categoria	2 01 01						
Categoria2 01 02	ACQUISIZIONE DI IMMOBILIZZAZIONI TECNICHE	114.927,41	114.927,41	79.755,94	85.121,38	113.598,62	152.988,77
Totale Categoria	2 01 02	114.927,41	114.927,41	79.755,94	85.121,38	113.598,62	152.988,77
Totale Unità	2 01	114.927,41	114.927,41	79.755,94	85.121,38	113.598,62	152.988,77
Unità 2 02	ONERI COMUNI						
Categoria2 02 02	RIMBORSI DI ANTICIPAZIONI PASSIVE					10.009.716,08	10.009.716,08
Totale Categoria	2 02 02					10.009.716,08	10.009.716,08
Totale Unità	2 02					10.009.716,08	10.009.716,08
Totale Titolo II	Spese in Conto Capitale	114.927,41	114.927,41	79.755,94	85.121,38	10.123.314,70	10.162.704,85
	RIEPILOGO USCITE	2.077.200,60	9.731.809,33	9.311.175,46	1.801.975,50	13.389.246,52	13.168.591,39

ISTITUTO: ISPRA Istituto Superiore Protezione e Ricerca Ambientale

UPB: C02 Dip. Valutazioni, Controlli, Sostenibilità amb.

Codice	Denominazione	Anno finanziario 2019			Anno finanziario 2018		
		Residui	Competenza (Impegni)	Cassa (Pagamenti)	Residui	Competenza (Impegni)	Cassa (Pagamenti)
TITOLO I	SPESE CORRENTI						
Unità 1 01	FUNZIONAMENTO						
Categoria1 01 02	PERSONALE IN SERVIZIO	81.741,68	382.037,65	420.970,04	122.534,77	339.682,32	292.745,38
Totale Categoria	1 01 02	81.741,68	382.037,65	420.970,04	122.534,77	339.682,32	292.745,38
Categoria1 01 03	ACQUISTO DI BENI DI CONSUMO E DI SERVIZI	1.219.542,04	899.895,41	1.016.909,65	1.417.945,56	812.225,92	590.875,75
Totale Categoria	1 01 03	1.219.542,04	899.895,41	1.016.909,65	1.417.945,56	812.225,92	590.875,75
Totale Unità	1 01	1.301.283,72	1.281.933,06	1.437.879,69	1.540.480,33	1.151.908,24	883.621,13
Unità 1 02	INTERVENTI DIVERSI						
Categoria1 02 01	USCITE PER PRESTAZIONI ISTITUZIONALI	16.796,15	28.332,25	46.146,79	300.907,09	40.348,92	92.524,74
Totale Categoria	1 02 01	16.796,15	28.332,25	46.146,79	300.907,09	40.348,92	92.524,74
Categoria1 02 05	POSTE CORRETTIVE E COMPENSATIVE DI ENTRATE CORRENTI		17.633,85	17.813,85	5.390,00	6.000,00	790,00
Totale Categoria	1 02 05		17.633,85	17.813,85	5.390,00	6.000,00	790,00
Totale Unità	1 02	16.796,15	45.966,10	63.960,64	306.297,09	46.348,92	93.314,74
Totale Titolo I	Spese Correnti	1.318.079,87	1.327.899,16	1.501.840,33	1.846.777,42	1.198.257,16	976.935,87
TITOLO II	SPESE IN CONTO CAPITALE						
Unità 2 01	INVESTIMENTI						
Categoria2 01 02	ACQUISIZIONE DI IMMOBILIZZAZIONI TECNICHE	12.359,33	28.533,22	112.445,75	152.215,84	185.135,23	40.920,06
Totale Categoria	2 01 02	12.359,33	28.533,22	112.445,75	152.215,84	185.135,23	40.920,06
Totale Unità	2 01	12.359,33	28.533,22	112.445,75	152.215,84	185.135,23	40.920,06
Totale Titolo II	Spese in Conto Capitale	12.359,33	28.533,22	112.445,75	152.215,84	185.135,23	40.920,06
TITOLO IV	PARTITE DI GIRO						
Unità 4 01	USCITE AVENTI NATURA DI PARTITE DI GIRO						
Categoria4 01 01	SPESE AVENTI NATURA DI PARTITE DI GIRO	110.293,60	6.442,80	123.289,50	227.140,30	399.304,30	172.164,00
Totale Categoria	4 01 01	110.293,60	6.442,80	123.289,50	227.140,30	399.304,30	172.164,00
Totale Unità	4 01	110.293,60	6.442,80	123.289,50	227.140,30	399.304,30	172.164,00
Totale Titolo IV	Partite di giro	110.293,60	6.442,80	123.289,50	227.140,30	399.304,30	172.164,00
	RIEPILOGO USCITE	1.440.732,80	1.362.875,18	1.737.575,58	2.226.133,56	1.782.696,69	1.190.019,93

ISTITUTO: ISPRA Istituto Superiore Protezione e Ricerca Ambientale

UPB: C03 Dip. Servizio Geologico d' Italia

Codice	Denominazione	Anno finanziario 2019			Anno finanziario 2018		
		Residui	Competenza (Impegni)	Cassa (Pagamenti)	Residui	Competenza (Impegni)	Cassa (Pagamenti)
TITOLO I	SPESE CORRENTI						
Unità 1 01	FUNZIONAMENTO						
Categoria1 01 02	PERSONALE IN SERVIZIO	64.364,93	253.379,35	251.611,79	62.705,19	200.848,58	193.955,86
Totale Categoria	1 01 02	64.364,93	253.379,35	251.611,79	62.705,19	200.848,58	193.955,86
Categoria1 01 03	ACQUISTO DI BENI DI CONSUMO E DI SERVIZI	400.040,09	223.475,31	162.307,09	572.800,09	426.066,77	238.656,60
Totale Categoria	1 01 03	400.040,09	223.475,31	162.307,09	572.800,09	426.066,77	238.656,60
Totale Unità	1 01	464.405,02	476.854,66	413.918,88	635.505,28	626.915,35	432.612,46
Unità 1 02	INTERVENTI DIVERSI						
Categoria1 02 01	USCITE PER PRESTAZIONI ISTITUZIONALI	2.418.036,76	164.674,79	457.184,78	2.711.150,56	590.572,03	453.854,81
Totale Categoria	1 02 01	2.418.036,76	164.674,79	457.184,78	2.711.150,56	590.572,03	453.854,81
Categoria1 02 04	ONERI TRIBUTARI				208,00		
Totale Categoria	1 02 04				208,00		
Categoria1 02 05	POSTE CORRETTIVE E COMPENSATIVE DI ENTRATE CORRENTI	3.048.306,00	3.048.306,00				
Totale Categoria	1 02 05	3.048.306,00	3.048.306,00				
Totale Unità	1 02	5.466.342,76	3.212.980,79	457.184,78	2.711.358,56	590.572,03	453.854,81
Totale Titolo I	Spese Correnti	5.930.747,78	3.689.835,45	871.103,66	3.346.863,84	1.217.487,38	886.467,27
TITOLO II	SPESE IN CONTO CAPITALE						
Unità 2 01	INVESTIMENTI						
Categoria2 01 02	ACQUISIZIONE DI IMMOBILIZZAZIONI TECNICHE	68.642,15	41.625,49	141.586,11	178.312,66	224.789,17	98.100,65
Totale Categoria	2 01 02	68.642,15	41.625,49	141.586,11	178.312,66	224.789,17	98.100,65
Totale Unità	2 01	68.642,15	41.625,49	141.586,11	178.312,66	224.789,17	98.100,65
Totale Titolo II	Spese in Conto Capitale	68.642,15	41.625,49	141.586,11	178.312,66	224.789,17	98.100,65
	RIEPILOGO USCITE	5.999.389,93	3.731.460,94	1.012.689,77	3.525.176,50	1.442.276,55	984.567,92

ISTITUTO: ISPRA Istituto Superiore Protezione e Ricerca Ambientale

UPB: C04 Dip. Monitoraggio e Tutela amb. e Conserv. Biodiv.

Codice	Denominazione	Anno finanziario 2019			Anno finanziario 2018		
		Residui	Competenza (Impegni)	Cassa (Pagamenti)	Residui	Competenza (Impegni)	Cassa (Pagamenti)
TITOLO I	SPESE CORRENTI						
Unità 1 01	FUNZIONAMENTO						
Categoria1 01 02	PERSONALE IN SERVIZIO	125.073,08	416.679,07	495.478,33	211.777,55	498.967,52	435.837,79
Totale Categoria	1 01 02	125.073,08	416.679,07	495.478,33	211.777,55	498.967,52	435.837,79
Categoria1 01 03	ACQUISTO DI BENI DI CONSUMO E DI SERVIZI	2.694.847,61	1.771.970,28	1.187.862,76	2.436.746,56	1.333.197,42	1.524.996,57
Totale Categoria	1 01 03	2.694.847,61	1.771.970,28	1.187.862,76	2.436.746,56	1.333.197,42	1.524.996,57
Totale Unità	1 01	2.819.920,69	2.188.649,35	1.683.341,09	2.648.524,11	1.832.164,94	1.960.834,36
Unità 1 02	INTERVENTI DIVERSI						
Categoria1 02 01	USCITE PER PRESTAZIONI ISTITUZIONALI	6.723.343,01	6.785.598,06	476.014,21	466.870,13	559.026,58	298.740,30
Totale Categoria	1 02 01	6.723.343,01	6.785.598,06	476.014,21	466.870,13	559.026,58	298.740,30
Categoria1 02 05	POSTE CORRETTIVE E COMPENSATIVE DI ENTRATE CORRENTI					1.097,70	1.097,70
Totale Categoria	1 02 05					1.097,70	1.097,70
Totale Unità	1 02	6.723.343,01	6.785.598,06	476.014,21	466.870,13	560.124,28	299.838,00
Totale Titolo I	Spese Correnti	9.543.263,70	8.974.247,41	2.159.355,30	3.115.394,24	2.392.289,22	2.260.672,36
TITOLO II	SPESE IN CONTO CAPITALE						
Unità 2 01	INVESTIMENTI						
Categoria2 01 01	ACQUISIZIONE DI BENI DI USO DUREVOLE ED OPERE IMMOBILIARI	99.838,00	99.838,00		28.289,25		39.041,22
Totale Categoria	2 01 01	99.838,00	99.838,00		28.289,25		39.041,22
Categoria2 01 02	ACQUISIZIONE DI IMMOBILIZZAZIONI TECNICHE	997.158,00	961.899,30	195.176,66	232.272,40	237.964,63	86.372,86
Totale Categoria	2 01 02	997.158,00	961.899,30	195.176,66	232.272,40	237.964,63	86.372,86
Totale Unità	2 01	1.096.996,00	1.061.737,30	195.176,66	260.561,65	237.964,63	125.414,08
Totale Titolo II	Spese in Conto Capitale	1.096.996,00	1.061.737,30	195.176,66	260.561,65	237.964,63	125.414,08
TITOLO IV	PARTITE DI GIRO						
Unità 4 01	USCITE AVENTI NATURA DI PARTITE DI GIRO						
Categoria4 01 01	SPESE AVENTI NATURA DI PARTITE DI GIRO	289.985,00	955.312,70	1.646.090,84	1.014.427,80	1.029.027,80	163.158,00
Totale Categoria	4 01 01	289.985,00	955.312,70	1.646.090,84	1.014.427,80	1.029.027,80	163.158,00
Totale Unità	4 01	289.985,00	955.312,70	1.646.090,84	1.014.427,80	1.029.027,80	163.158,00
Totale Titolo IV	Partite di giro	289.985,00	955.312,70	1.646.090,84	1.014.427,80	1.029.027,80	163.158,00
	RIEPILOGO USCITE	10.930.244,70	10.991.297,41	4.000.622,80	4.390.383,69	3.659.281,65	2.549.244,44

ISTITUTO: ISPRA Istituto Superiore Protezione e Ricerca Ambientale

UPB: C05 Dip. Personale e Affari generali

Codice	Denominazione	Anno finanziario 2019			Anno finanziario 2018		
		Residui	Competenza (Impegni)	Cassa (Pagamenti)	Residui	Competenza (Impegni)	Cassa (Pagamenti)
TITOLO I	SPESE CORRENTI						
Unità 1 01	FUNZIONAMENTO						
Categoria1 01 02	PERSONALE IN SERVIZIO	4.381.286,40	69.008.507,19	68.183.847,05	4.157.183,11	74.043.566,92	72.494.297,47
Totale Categoria	1 01 02	4.381.286,40	69.008.507,19	68.183.847,05	4.157.183,11	74.043.566,92	72.494.297,47
Categoria1 01 03	ACQUISTO DI BENI DI CONSUMO E DI SERVIZI	4.952.720,03	9.498.574,08	9.617.250,12	5.580.186,70	10.462.554,23	10.034.603,78
Totale Categoria	1 01 03	4.952.720,03	9.498.574,08	9.617.250,12	5.580.186,70	10.462.554,23	10.034.603,78
Totale Unità	1 01	9.334.006,43	78.507.081,27	77.801.097,17	9.737.369,81	84.506.121,15	82.528.901,25
Unità 1 02	INTERVENTI DIVERSI						
Categoria1 02 01	USCITE PER PRESTAZIONI ISTITUZIONALI	52.656,51	98.812,80	74.843,73	28.687,44	60.307,93	35.249,79
Totale Categoria	1 02 01	52.656,51	98.812,80	74.843,73	28.687,44	60.307,93	35.249,79
Categoria1 02 03	ONERI FINANZIARI			2.654,45	3.233,52	18.576,48	44.603,87
Totale Categoria	1 02 03			2.654,45	3.233,52	18.576,48	44.603,87
Categoria1 02 04	ONERI TRIBUTARI	603.848,24	4.818.485,96	4.838.162,67	642.913,49	5.079.023,56	5.008.572,83
Totale Categoria	1 02 04	603.848,24	4.818.485,96	4.838.162,67	642.913,49	5.079.023,56	5.008.572,83
Categoria1 02 05	POSTE CORRETTIVE E COMPENSATIVE DI ENTRATE CORRENTI	31.073,42	50.500,00	19.772,46	345,88	4.510,73	5.152,96
Totale Categoria	1 02 05	31.073,42	50.500,00	19.772,46	345,88	4.510,73	5.152,96
Categoria1 02 06	USCITE NON CLASSIFICABILI IN ALTRE VOCI	331,46	4.451,81	5.463,58	2.383,24	67.154,07	64.770,83
Totale Categoria	1 02 06	331,46	4.451,81	5.463,58	2.383,24	67.154,07	64.770,83
Totale Unità	1 02	687.909,63	4.972.250,57	4.940.896,89	677.563,57	5.229.572,77	5.158.350,28
Unità 1 04	TRATTAMENTI DI QUIESCENZA, INTEGRATIVI E SOSTITUTIVI						
Categoria1 04 01	PENSIONI A CARICO DELL'ENTE	183.185,27	6.802,36		176.382,91	15.000,00	
Totale Categoria	1 04 01	183.185,27	6.802,36		176.382,91	15.000,00	
Totale Unità	1 04	183.185,27	6.802,36		176.382,91	15.000,00	
Totale Titolo I	Spese Correnti	10.205.101,33	83.486.134,20	82.741.994,06	10.591.316,29	89.750.693,92	87.687.251,53
TITOLO II	SPESE IN CONTO CAPITALE						
Unità 2 01	INVESTIMENTI						
Categoria2 01 02	ACQUISIZIONE DI IMMOBILIZZAZIONI TECNICHE	144.795,79	241.277,20	423.432,46	339.065,73	341.591,64	112.822,44
Totale Categoria	2 01 02	144.795,79	241.277,20	423.432,46	339.065,73	341.591,64	112.822,44
Categoria2 01 05	INDENNITA' DI ANZIANITA' E SIMILARI AL PERSONALE CESSATO	588.990,38	2.923.158,47	2.567.896,57	233.728,48	2.713.620,42	2.512.221,14
Totale Categoria	2 01 05	588.990,38	2.923.158,47	2.567.896,57	233.728,48	2.713.620,42	2.512.221,14
Totale Unità	2 01	733.786,17	3.164.435,67	2.991.329,03	572.794,21	3.055.212,06	2.625.043,58
Totale Titolo II	Spese in Conto Capitale	733.786,17	3.164.435,67	2.991.329,03	572.794,21	3.055.212,06	2.625.043,58
TITOLO IV	PARTITE DI GIRO						

ISTITUTO: ISPRA Istituto Superiore Protezione e Ricerca Ambientale

UPB: C05 Dip. Personale e Affari generali

Codice	Denominazione	Anno finanziario 2019			Anno finanziario 2018		
		Residui	Competenza (Impegni)	Cassa (Pagamenti)	Residui	Competenza (Impegni)	Cassa (Pagamenti)
Unità 4 01	USCITE AVENTI NATURA DI PARTITE DI GIRO						
Categoria4 01 01	SPESE AVENTI NATURA DI PARTITE DI GIRO	3.013.995,27	23.442.436,02	23.561.097,49	3.970.754,37	25.154.245,51	25.012.673,63
Totale Categoria	4 01 01	3.013.995,27	23.442.436,02	23.561.097,49	3.970.754,37	25.154.245,51	25.012.673,63
Totale Unità	4 01	3.013.995,27	23.442.436,02	23.561.097,49	3.970.754,37	25.154.245,51	25.012.673,63
Totale Titolo IV	Partite di giro	3.013.995,27	23.442.436,02	23.561.097,49	3.970.754,37	25.154.245,51	25.012.673,63
	RIEPILOGO USCITE	13.952.882,77	110.093.005,89	109.294.420,58	15.134.864,87	117.960.151,49	115.324.968,74

ISTITUTO: ISPRA Istituto Superiore Protezione e Ricerca Ambientale

UPB: C06 CN Sicurezza nucleare e Radioprotezione

Codice	Denominazione	Anno finanziario 2019			Anno finanziario 2018		
		Residui	Competenza (Impegni)	Cassa (Pagamenti)	Residui	Competenza (Impegni)	Cassa (Pagamenti)
TITOLO I	SPESE CORRENTI						
Unità 1 01	FUNZIONAMENTO						
Categoria1 01 02	PERSONALE IN SERVIZIO	2.889,37		80.017,24	82.906,61	182.068,58	235.867,93
Totale Categoria	1 01 02	2.889,37		80.017,24	82.906,61	182.068,58	235.867,93
Categoria1 01 03	ACQUISTO DI BENI DI CONSUMO E DI SERVIZI	12.561,97		40.229,61	52.791,58	64.547,30	51.873,29
Totale Categoria	1 01 03	12.561,97		40.229,61	52.791,58	64.547,30	51.873,29
Totale Unità	1 01	15.451,34		120.246,85	135.698,19	246.615,88	287.741,22
Unità 1 02	INTERVENTI DIVERSI						
Categoria1 02 01	USCITE PER PRESTAZIONI ISTITUZIONALI	7.996,31			7.996,31	50.000,00	49.295,20
Totale Categoria	1 02 01	7.996,31			7.996,31	50.000,00	49.295,20
Totale Unità	1 02	7.996,31			7.996,31	50.000,00	49.295,20
Totale Titolo I	Spese Correnti	23.447,65		120.246,85	143.694,50	296.615,88	337.036,42
	RIEPILOGO USCITE	23.447,65		120.246,85	143.694,50	296.615,88	337.036,42

ISTITUTO: ISPRA Istituto Superiore Protezione e Ricerca Ambientale

UPB: C07 CN Crisi, Emergenze ambientali e Danno

Codice	Denominazione	Anno finanziario 2019			Anno finanziario 2018		
		Residui	Competenza (Impegni)	Cassa (Pagamenti)	Residui	Competenza (Impegni)	Cassa (Pagamenti)
TITOLO I	SPESE CORRENTI						
Unità 1 01	FUNZIONAMENTO						
Categoria1 01 02	PERSONALE IN SERVIZIO	21.442,56	79.574,68	110.824,53	54.017,91	93.414,24	67.868,77
Totale Categoria	1 01 02	21.442,56	79.574,68	110.824,53	54.017,91	93.414,24	67.868,77
Categoria1 01 03	ACQUISTO DI BENI DI CONSUMO E DI SERVIZI	37.781,09	33.270,42	35.016,18	41.142,09	32.713,70	19.033,66
Totale Categoria	1 01 03	37.781,09	33.270,42	35.016,18	41.142,09	32.713,70	19.033,66
Totale Unità	1 01	59.223,65	112.845,10	145.840,71	95.160,00	126.127,94	86.902,43
Unità 1 02	INTERVENTI DIVERSI						
Categoria1 02 01	USCITE PER PRESTAZIONI ISTITUZIONALI	868.454,00	133.040,83	184.334,83	919.748,00	540.355,00	61.161,37
Totale Categoria	1 02 01	868.454,00	133.040,83	184.334,83	919.748,00	540.355,00	61.161,37
Totale Unità	1 02	868.454,00	133.040,83	184.334,83	919.748,00	540.355,00	61.161,37
Totale Titolo I	Spese Correnti	927.677,65	245.885,93	330.175,54	1.014.908,00	666.482,94	148.063,80
TITOLO II	SPESE IN CONTO CAPITALE						
Unità 2 01	INVESTIMENTI						
Categoria2 01 02	ACQUISIZIONE DI IMMOBILIZZAZIONI TECNICHE	200.313,63	168.727,03	130.442,42	169.707,77	45.377,64	28.426,97
Totale Categoria	2 01 02	200.313,63	168.727,03	130.442,42	169.707,77	45.377,64	28.426,97
Totale Unità	2 01	200.313,63	168.727,03	130.442,42	169.707,77	45.377,64	28.426,97
Totale Titolo II	Spese in Conto Capitale	200.313,63	168.727,03	130.442,42	169.707,77	45.377,64	28.426,97
	RIEPILOGO USCITE	1.127.991,28	414.612,96	460.617,96	1.184.615,77	711.860,58	176.490,77

ISTITUTO: ISPRA Istituto Superiore Protezione e Ricerca Ambientale

UPB: C08 CN per la Rete nazionale dei laboratori

Codice	Denominazione	Anno finanziario 2019			Anno finanziario 2018		
		Residui	Competenza (Impegni)	Cassa (Pagamenti)	Residui	Competenza (Impegni)	Cassa (Pagamenti)
TITOLO I	SPESE CORRENTI						
Unità 1 01	FUNZIONAMENTO						
Categoria1 01 02	PERSONALE IN SERVIZIO	8.021,99	70.812,70	75.689,74	13.049,03	78.186,57	72.825,67
Totale Categoria	1 01 02	8.021,99	70.812,70	75.689,74	13.049,03	78.186,57	72.825,67
Categoria1 01 03	ACQUISTO DI BENI DI CONSUMO E DI SERVIZI	1.173.551,23	745.800,50	333.985,50	814.794,85	777.064,62	182.786,23
Totale Categoria	1 01 03	1.173.551,23	745.800,50	333.985,50	814.794,85	777.064,62	182.786,23
Totale Unità	1 01	1.181.573,22	816.613,20	409.675,24	827.843,88	855.251,19	255.611,90
Unità 1 02	INTERVENTI DIVERSI						
Categoria1 02 01	USCITE PER PRESTAZIONI ISTITUZIONALI	41.950,70	37.299,80	8.657,80	13.308,70	52.189,95	41.381,25
Totale Categoria	1 02 01	41.950,70	37.299,80	8.657,80	13.308,70	52.189,95	41.381,25
Totale Unità	1 02	41.950,70	37.299,80	8.657,80	13.308,70	52.189,95	41.381,25
Totale Titolo I	Spese Correnti	1.223.523,92	853.913,00	418.333,04	841.152,58	907.441,14	296.993,15
TITOLO II	SPESE IN CONTO CAPITALE						
Unità 2 01	INVESTIMENTI						
Categoria2 01 02	ACQUISIZIONE DI IMMOBILIZZAZIONI TECNICHE	23.218,87	18.649,87	10.431,00	15.000,00	15.000,00	
Totale Categoria	2 01 02	23.218,87	18.649,87	10.431,00	15.000,00	15.000,00	
Totale Unità	2 01	23.218,87	18.649,87	10.431,00	15.000,00	15.000,00	
Totale Titolo II	Spese in Conto Capitale	23.218,87	18.649,87	10.431,00	15.000,00	15.000,00	
TITOLO IV	PARTITE DI GIRO						
Unità 4 01	USCITE AVENTI NATURA DI PARTITE DI GIRO						
Categoria4 01 01	SPESE AVENTI NATURA DI PARTITE DI GIRO	50.046,02	304.675,20	271.954,18	17.325,00		211.181,00
Totale Categoria	4 01 01	50.046,02	304.675,20	271.954,18	17.325,00		211.181,00
Totale Unità	4 01	50.046,02	304.675,20	271.954,18	17.325,00		211.181,00
Totale Titolo IV	Partite di giro	50.046,02	304.675,20	271.954,18	17.325,00		211.181,00
	RIEPILOGO USCITE	1.296.788,81	1.177.238,07	700.718,22	873.477,58	922.441,14	508.174,15

ISTITUTO: ISPRA Istituto Superiore Protezione e Ricerca Ambientale

UPB: C09 CN Ciclo dei Rifiuti

Codice	Denominazione	Anno finanziario 2019			Anno finanziario 2018		
		Residui	Competenza (Impegni)	Cassa (Pagamenti)	Residui	Competenza (Impegni)	Cassa (Pagamenti)
TITOLO I	SPESE CORRENTI						
Unità 1 01	FUNZIONAMENTO						
Categoria1 01 02	PERSONALE IN SERVIZIO	6.034,92	18.208,24	23.300,18	11.134,06	15.305,10	4.576,66
Totale Categoria	1 01 02	6.034,92	18.208,24	23.300,18	11.134,06	15.305,10	4.576,66
Categoria1 01 03	ACQUISTO DI BENI DI CONSUMO E DI SERVIZI	667.923,77	623.330,00	4.206,23	48.800,00		
Totale Categoria	1 01 03	667.923,77	623.330,00	4.206,23	48.800,00		
Totale Unità	1 01	673.958,69	641.538,24	27.506,41	59.934,06	15.305,10	4.576,66
Totale Titolo I	Spese Correnti	673.958,69	641.538,24	27.506,41	59.934,06	15.305,10	4.576,66
TITOLO II	SPESE IN CONTO CAPITALE						
Unità 2 01	INVESTIMENTI						
Categoria2 01 02	ACQUISIZIONE DI IMMOBILIZZAZIONI TECNICHE	6.191,50	6.191,50				
Totale Categoria	2 01 02	6.191,50	6.191,50				
Totale Unità	2 01	6.191,50	6.191,50				
Totale Titolo II	Spese in Conto Capitale	6.191,50	6.191,50				
	RIEPILOGO USCITE	680.150,19	647.729,74	27.506,41	59.934,06	15.305,10	4.576,66

ISTITUTO: ISPRA Istituto Superiore Protezione e Ricerca Ambientale

UPB: C10 CN Caratteriz. ambientale, protezione fascia cost.

Codice	Denominazione	Anno finanziario 2019			Anno finanziario 2018		
		Residui	Competenza (Impegni)	Cassa (Pagamenti)	Residui	Competenza (Impegni)	Cassa (Pagamenti)
TITOLO I	SPESE CORRENTI						
Unità 1 01	FUNZIONAMENTO						
Categoria1 01 02	PERSONALE IN SERVIZIO	49.042,32	149.638,20	166.402,44	72.027,00	152.771,60	129.779,53
Totale Categoria	1 01 02	49.042,32	149.638,20	166.402,44	72.027,00	152.771,60	129.779,53
Categoria1 01 03	ACQUISTO DI BENI DI CONSUMO E DI SERVIZI	1.770.668,70	384.458,59	422.201,46	1.812.306,16	497.898,30	441.277,05
Totale Categoria	1 01 03	1.770.668,70	384.458,59	422.201,46	1.812.306,16	497.898,30	441.277,05
Totale Unità	1 01	1.819.711,02	534.096,79	588.603,90	1.884.333,16	650.669,90	571.056,58
Unità 1 02	INTERVENTI DIVERSI						
Categoria1 02 01	USCITE PER PRESTAZIONI ISTITUZIONALI	117.420,77	133.412,92	102.303,26	95.843,10	116.649,06	145.622,78
Totale Categoria	1 02 01	117.420,77	133.412,92	102.303,26	95.843,10	116.649,06	145.622,78
Totale Unità	1 02	117.420,77	133.412,92	102.303,26	95.843,10	116.649,06	145.622,78
Totale Titolo I	Spese Correnti	1.937.131,79	667.509,71	690.907,16	1.980.176,26	767.318,96	716.679,36
TITOLO II	SPESE IN CONTO CAPITALE						
Unità 2 01	INVESTIMENTI						
Categoria2 01 02	ACQUISIZIONE DI IMMOBILIZZAZIONI TECNICHE	984.656,18	340.884,14	168.825,60	814.811,97	788.371,37	114.259,77
Totale Categoria	2 01 02	984.656,18	340.884,14	168.825,60	814.811,97	788.371,37	114.259,77
Totale Unità	2 01	984.656,18	340.884,14	168.825,60	814.811,97	788.371,37	114.259,77
Totale Titolo II	Spese in Conto Capitale	984.656,18	340.884,14	168.825,60	814.811,97	788.371,37	114.259,77
TITOLO IV	PARTITE DI GIRO						
Unità 4 01	USCITE AVENTI NATURA DI PARTITE DI GIRO						
Categoria4 01 01	SPESE AVENTI NATURA DI PARTITE DI GIRO						527.727,30
Totale Categoria	4 01 01						527.727,30
Totale Unità	4 01						527.727,30
Totale Titolo IV	Partite di giro						527.727,30
	RIEPILOGO USCITE	2.921.787,97	1.008.393,85	859.732,76	2.794.988,23	1.555.690,33	1.358.666,43

ISTITUTO: ISPRA Istituto Superiore Protezione e Ricerca Ambientale

UPB: C11 CN Educazione, Formazione e Reti bibl. e museali

Codice	Denominazione	Anno finanziario 2019			Anno finanziario 2018		
		Residui	Competenza (Impegni)	Cassa (Pagamenti)	Residui	Competenza (Impegni)	Cassa (Pagamenti)
TITOLO I	SPESE CORRENTI						
Unità 1 01	FUNZIONAMENTO						
Categoria1 01 02	PERSONALE IN SERVIZIO	1.892,57	9.351,91	9.380,19	1.997,53	3.768,55	3.506,67
Totale Categoria	1 01 02	1.892,57	9.351,91	9.380,19	1.997,53	3.768,55	3.506,67
Categoria1 01 03	ACQUISTO DI BENI DI CONSUMO E DI SERVIZI	59.669,62	58.522,37	17.282,16	31.415,91	32.316,15	33.024,17
Totale Categoria	1 01 03	59.669,62	58.522,37	17.282,16	31.415,91	32.316,15	33.024,17
Totale Unità	1 01	61.562,19	67.874,28	26.662,35	33.413,44	36.084,70	36.530,84
Unità 1 02	INTERVENTI DIVERSI						
Categoria1 02 01	USCITE PER PRESTAZIONI ISTITUZIONALI		234,23	758,83	524,60	524,60	
Totale Categoria	1 02 01		234,23	758,83	524,60	524,60	
Totale Unità	1 02		234,23	758,83	524,60	524,60	
Totale Titolo I	Spese Correnti	61.562,19	68.108,51	27.421,18	33.938,04	36.609,30	36.530,84
TITOLO II	SPESE IN CONTO CAPITALE						
Unità 2 01	INVESTIMENTI						
Categoria2 01 01	ACQUISIZIONE DI BENI DI USO DUREVOLE ED OPERE IMMOBILIARI		2.392,54	11.775,99	10.000,00	10.000,00	
Totale Categoria	2 01 01		2.392,54	11.775,99	10.000,00	10.000,00	
Categoria2 01 02	ACQUISIZIONE DI IMMOBILIZZAZIONI TECNICHE	1.940,00			8.030,00	1.940,00	
Totale Categoria	2 01 02	1.940,00			8.030,00	1.940,00	
Totale Unità	2 01	1.940,00	2.392,54	11.775,99	18.030,00	11.940,00	
Totale Titolo II	Spese in Conto Capitale	1.940,00	2.392,54	11.775,99	18.030,00	11.940,00	
	RIEPILOGO USCITE	63.502,19	70.501,05	39.197,17	51.968,04	48.549,30	36.530,84

Codice	Denominazione	Anno finanziario 2019			Anno finanziario 2018		
		Residui	Competenza (Impegni)	Cassa (Pagamenti)	Residui	Competenza (Impegni)	Cassa (Pagamenti)
	Riepilogo spese per C01 - Direzione Generale						
	Titolo I - Spese Correnti	1.962.273,19	9.616.881,92	9.231.419,52	1.716.854,12	3.265.931,82	3.005.886,54
	Titolo II - Spese in Conto Capitale	114.927,41	114.927,41	79.755,94	85.121,38	10.123.314,70	10.162.704,85
	TOTALE SPESE	2.077.200,60	9.731.809,33	9.311.175,46	1.801.975,50	13.389.246,52	13.168.591,39
	Riepilogo spese per C02 - Dip. Valutazioni, Controlli, Sostenibilità amb.						
	Titolo I - Spese Correnti	1.318.079,87	1.327.899,16	1.501.840,33	1.846.777,42	1.198.257,16	976.935,87
	Titolo II - Spese in Conto Capitale	12.359,33	28.533,22	112.445,75	152.215,84	185.135,23	40.920,06
	Titolo IV - Partite di giro	110.293,60	6.442,80	123.289,50	227.140,30	399.304,30	172.164,00
	TOTALE SPESE	1.440.732,80	1.362.875,18	1.737.575,58	2.226.133,56	1.782.696,69	1.190.019,93
	Riepilogo spese per C03 - Dip. Servizio Geologico d' Italia						
	Titolo I - Spese Correnti	5.930.747,78	3.689.835,45	871.103,66	3.346.863,84	1.217.487,38	886.467,27
	Titolo II - Spese in Conto Capitale	68.642,15	41.625,49	141.586,11	178.312,66	224.789,17	98.100,65
	TOTALE SPESE	5.999.389,93	3.731.460,94	1.012.689,77	3.525.176,50	1.442.276,55	984.567,92
	Riepilogo spese per C04 - Dip. Monitoraggio e Tutela amb. e Conserv. Biodiv.						
	Titolo I - Spese Correnti	9.543.263,70	8.974.247,41	2.159.355,30	3.115.394,24	2.392.289,22	2.260.672,36
	Titolo II - Spese in Conto Capitale	1.096.996,00	1.061.737,30	195.176,66	260.561,65	237.964,63	125.414,08
	Titolo IV - Partite di giro	289.985,00	955.312,70	1.646.090,84	1.014.427,80	1.029.027,80	163.158,00
	TOTALE SPESE	10.930.244,70	10.991.297,41	4.000.622,80	4.390.383,69	3.659.281,65	2.549.244,44
	Riepilogo spese per C05 - Dip. Personale e Affari generali						
	Titolo I - Spese Correnti	10.205.101,33	83.486.134,20	82.741.994,06	10.591.316,29	89.750.693,92	87.687.251,53
	Titolo II - Spese in Conto Capitale	733.786,17	3.164.435,67	2.991.329,03	572.794,21	3.055.212,06	2.625.043,58
	Titolo IV - Partite di giro	3.013.995,27	23.442.436,02	23.561.097,49	3.970.754,37	25.154.245,51	25.012.673,63
	TOTALE SPESE	13.952.882,77	110.093.005,89	109.294.420,58	15.134.864,87	117.960.151,49	115.324.968,74
	Riepilogo spese per C06 - CN Sicurezza nucleare e Radioprotezione						
	Titolo I - Spese Correnti	23.447,65		120.246,85	143.694,50	296.615,88	337.036,42
	TOTALE SPESE	23.447,65		120.246,85	143.694,50	296.615,88	337.036,42
	Riepilogo spese per C07 - CN Crisi, Emergenze ambientali e Danno						
	Titolo I - Spese Correnti	927.677,65	245.885,93	330.175,54	1.014.908,00	666.482,94	148.063,80
	Titolo II - Spese in Conto Capitale	200.313,63	168.727,03	130.442,42	169.707,77	45.377,64	28.426,97
	TOTALE SPESE	1.127.991,28	414.612,96	460.617,96	1.184.615,77	711.860,58	176.490,77
	Riepilogo spese per C08 - CN per la Rete nazionale dei laboratori						
	Titolo I - Spese Correnti	1.223.523,92	853.913,00	418.333,04	841.152,58	907.441,14	296.993,15
	Titolo II - Spese in Conto Capitale	23.218,87	18.649,87	10.431,00	15.000,00	15.000,00	
	Titolo IV - Partite di giro	50.046,02	304.675,20	271.954,18	17.325,00		211.181,00

Codice	Denominazione	Anno finanziario 2019			Anno finanziario 2018		
		Residui	Competenza (Impegni)	Cassa (Pagamenti)	Residui	Competenza (Impegni)	Cassa (Pagamenti)
	TOTALE SPESE	1.296.788,81	1.177.238,07	700.718,22	873.477,58	922.441,14	508.174,15
	Riepilogo spese per C09 - CN Ciclo dei Rifiuti						
	Titolo I - Spese Correnti	673.958,69	641.538,24	27.506,41	59.934,06	15.305,10	4.576,66
	Titolo II - Spese in Conto Capitale	6.191,50	6.191,50				
	TOTALE SPESE	680.150,19	647.729,74	27.506,41	59.934,06	15.305,10	4.576,66
	Riepilogo spese per C10 - CN Caratteriz. ambientale, protezione fascia cost.						
	Titolo I - Spese Correnti	1.937.131,79	667.509,71	690.907,16	1.980.176,26	767.318,96	716.679,36
	Titolo II - Spese in Conto Capitale	984.656,18	340.884,14	168.825,60	814.811,97	788.371,37	114.259,77
	Titolo IV - Partite di giro						527.727,30
	TOTALE SPESE	2.921.787,97	1.008.393,85	859.732,76	2.794.988,23	1.555.690,33	1.358.666,43
	Riepilogo spese per C11 - CN Educazione, Formazione e Reti bibl. e museali						
	Titolo I - Spese Correnti	61.562,19	68.108,51	27.421,18	33.938,04	36.609,30	36.530,84
	Titolo II - Spese in Conto Capitale	1.940,00	2.392,54	11.775,99	18.030,00	11.940,00	
	TOTALE SPESE	63.502,19	70.501,05	39.197,17	51.968,04	48.549,30	36.530,84
	RIEPILOGO SPESE						
	Titolo I - Spese Correnti	33.806.767,76	109.571.953,53	98.120.303,05	24.691.009,35	100.514.432,82	96.357.093,80
	Titolo II - Spese in Conto Capitale	3.243.031,24	4.948.104,17	3.841.768,50	2.266.555,48	14.687.104,80	13.194.869,96
	Titolo IV - Partite di giro	3.464.319,89	24.708.866,72	25.602.432,01	5.229.647,47	26.582.577,61	26.086.903,93
	TOTALE SPESE	40.514.118,89	139.228.924,42	127.564.503,56	32.187.212,30	141.784.115,23	135.638.867,69

		Anno finanziario 2019			Anno finanziario 2018		
Codice	Denominazione	Residui	Competenza (Impegni)	Cassa (Pagamenti)	Residui	Competenza (Impegni)	Cassa (Pagamenti)
	TOTALE GENERALE USCITE	40.514.118,89	139.228.924,42	127.564.503,56	32.187.212,30	141.784.115,23	135.638.867,69

RENDICONTO GESTIONALE

ISTITUTO: ISPRA Istituto Superiore Protezione e Ricerca Ambientale

UPB: C00 ISPRA

Capitolo		Gestione di competenza				Gestione dei residui attivi			Gestione di cassa		Totale dei residui attivi al termine dell'esercizio	
Codice	Denominazione	Previsioni		Somme accertate		Differenze rispetto alle previsioni in + / -	Residui inizio esercizio / Totali	Riscossi / Rimasti da riscuotere	Variazioni in + / -	Previsioni / Riscossioni		Differenze rispetto alle previsioni in + / -
		Iniziali / Definitive	Variazioni in aumento / diminuzione	Riscosse / Rimaste da riscuotere	Totali Accertamenti							
TITOLO 0	AVANZO DI AMMINISTRAZIONE E FONDO INIZIALE DI CASSA											
Unità 0 00	-											
Categoria 0 00 01	AVANZO DI AMMINISTRAZIONE											
Capitolo 0010	AVANZO DI AMMINISTRAZIONE		3.030.266,30									
Totale Categoria	0 00 01	3.030.266,30				-3.030.266,30						
		3.030.266,30				-3.030.266,30						
Categoria 0 00 02	FONDO INIZIALE DI CASSA											
Capitolo 0020	FONDO INIZIALE DI CASSA									10.470.044,29		
Totale Categoria	0 00 02									10.470.044,29		
Categoria 0 00 03	AVANZO DI AMMINISTRAZIONE VINCOLATO											
Capitolo 0030	AVANZO AMMIN.NE VINCOLATO ISPRA	650.342,24	953.174,73									
		1.603.516,97				-1.603.516,97						
Totale Categoria	0 00 03	650.342,24	953.174,73									
		1.603.516,97				-1.603.516,97						
Totale Unità	0 00	650.342,24	3.983.441,03							10.470.044,29		
		4.633.783,27				-4.633.783,27						
Totale Titolo 0	Avanzo di Amministrazione e Fondo iniziale di cassa	650.342,24	3.983.441,03							10.470.044,29		
		4.633.783,27				-4.633.783,27						
	RIEPILOGO ENTRATE	650.342,24	3.983.441,03							10.470.044,29		
		4.633.783,27				-4.633.783,27						

ENTRATE

ISTITUTO: ISPRA Istituto Superiore Protezione e Ricerca Ambientale

UPB: C01 Direzione Generale

Capitolo		Gestione di competenza				Gestione dei residui attivi			Gestione di cassa		Totale dei residui attivi al termine dell'esercizio	
Codice	Denominazione	Previsioni		Somme accertate		Differenze rispetto alle previsioni in + / -	Residui inizio esercizio / Totali	Riscossi / Rimasti da riscuotere	Variazioni in + / -	Previsioni / Riscossioni		Differenze rispetto alle previsioni in + / -
		Iniziali / Definitive	Variazioni in aumento / diminuzione	Riscosse / Rimaste da riscuotere	Totali Accertamenti							
Capitolo 0450	RECUPERI E RIMBORSI DI ONERI PER IL PERSONALE	10.000,00	4.875,31	14.727,29	14.875,31		19.776,41			5.000,00	9.727,29	148,02
		14.875,31		148,02					-19.776,41	14.727,29	0,00	
Capitolo 0470	RECUPERI E RIMBORSI DI SPESE PER L'ACQUISTO DI BENI DI CONSUMO E DI SERVIZI	15.000,00		11.242,49	11.242,49		4.864,88	81,99		7.500,00	3.824,48	4.782,89
		15.000,00				-3.757,51	4.864,88	4.782,89		11.324,48	0,00	
Totale Categoria	1 03 03	25.000,00	4.875,31	25.969,78	26.117,80		24.641,29	81,99		12.500,00	13.551,77	4.930,91
		29.875,31		148,02		-3.757,51	4.864,88	4.782,89	-19.776,41	26.051,77	0,00	
Categoria 1 03 04	ENTRATE NON CLASSIFICABILI IN ALTRE VOCI											
Capitolo 0500	PROVENTI VARI O STRAORDINARI						3.823,66					
									-3.823,66			
Capitolo 0510	ALTRE ENTRATE EVENTUALI		39.934,27	17.112,48	39.934,27		72.359,37	40.778,21			57.890,69	53.305,89
		39.934,27		22.821,79			71.262,31	30.484,10	-1.097,06	57.890,69	0,00	
Totale Categoria	1 03 04		39.934,27	17.112,48	39.934,27		76.183,03	40.778,21			57.890,69	53.305,89
		39.934,27		22.821,79			71.262,31	30.484,10	-4.920,72	57.890,69	0,00	
Totale Unità	1 03	957.281,56	1.776.651,95	849.311,26	2.554.503,48		3.348.529,55	697.188,29		678.640,00	967.859,55	2.505.975,40
		2.678.232,14	-55.701,37	1.705.192,22		-123.728,66	1.497.971,47	800.783,18	-1.850.558,08	1.546.499,55	-100.000,00	
Totale Titolo I	Entrate correnti	91.002.765,56	2.854.351,95	91.972.495,26	93.677.687,48		4.862.885,56	697.188,29		90.934.124,00	2.045.559,55	2.770.037,41
		93.801.416,14	-55.701,37	1.705.192,22		-123.728,66	1.762.033,48	1.064.845,19	-3.100.852,08	92.669.683,55	-310.000,00	
	RIEPILOGO ENTRATE	91.002.765,56	2.854.351,95	91.972.495,26	93.677.687,48		4.862.885,56	697.188,29		90.934.124,00	2.045.559,55	2.770.037,41
		93.801.416,14	-55.701,37	1.705.192,22		-123.728,66	1.762.033,48	1.064.845,19	-3.100.852,08	92.669.683,55	-310.000,00	

ISTITUTO: ISPRA Istituto Superiore Protezione e Ricerca Ambientale

UPB: C02 Dip. Valutazioni, Controlli, Sostenibilità amb.

Capitolo		Gestione di competenza				Gestione dei residui attivi			Gestione di cassa		Totale dei residui attivi al termine dell'esercizio	
Codice	Denominazione	Previsioni		Somme accertate		Differenze rispetto alle previsioni in +/-	Residui inizio esercizio / Totali	Riscossi / Rimasti da riscuotere	Variazioni in +/-	Previsioni / Riscossioni		Differenze rispetto alle previsioni in +/-
		Iniziali / Definitive	Variazioni in aumento / diminuzione	Riscosse / Rimaste da riscuotere	Totali Accertamenti							
TITOLO I	ENTRATE CORRENTI											
Unità 1 02	ENTRATE DERIVANTI DA TRASFERIMENTI CORRENTI											
Categoria 1 02 01	TRASFERIMENTI DA PARTE DELLO STATO											
Capitolo 0080	ALTRI FINANZIAMENTI DA PARTE DELLO STATO	382.371,00			382.371,00		283.622,82	184.455,46		226.184,00		481.538,35
		382.371,00		382.371,00			283.622,81	99.167,35	-0,01	184.455,46		
Totale Categoria	1 02 01	382.371,00			382.371,00		283.622,82	184.455,46		226.184,00		481.538,35
		382.371,00		382.371,00			283.622,81	99.167,35	-0,01	184.455,46		
Categoria 1 02 02	TRASFERIMENTI DA PARTE DELLE REGIONI											
Capitolo 0090	FINANZIAMENTI DA PARTE DELLE REGIONI						6.765,02					6.765,02
							6.765,02	6.765,02				
Totale Categoria	1 02 02						6.765,02	6.765,02				6.765,02
							6.765,02	6.765,02				
Categoria 1 02 04	TRASFERIMENTI DA PARTE DI ALTRI ENTI DEL SETTORE PUBBLICO											
Capitolo 0100	CONTRIBUTI E CONCORSI EROGATI DA ALTRI ENTI PUBBLICI						3.923.953,45			220.000,00		3.410.105,92
							3.410.105,92	3.410.105,92	-513.847,53			
Totale Categoria	1 02 04						3.923.953,45			220.000,00		3.410.105,92
							3.410.105,92	3.410.105,92	-513.847,53			
Totale Unità	1 02	382.371,00			382.371,00		4.214.341,29	184.455,46		446.184,00		3.898.409,29
		382.371,00		382.371,00			3.700.493,75	3.516.038,29	-513.847,54	184.455,46		
Unità 1 03	ALTRE ENTRATE											
Categoria 1 03 01	ENTRATE DERIVANTI DALLA VENDITA DI BENI E DALLA PRESTAZIONE DI SERVIZI											
Capitolo 0120	RICERCHE E SERVIZI COMMISSIONATI DA AMMINISTRAZIONI PUBBLICHE	1.018.648,00	911.763,11	1.478.454,47	1.552.127,23		653.551,32	53.411,50		579.324,00	952.541,97	660.549,65
		1.601.161,11	-329.250,00	73.672,76		-49.033,88	640.288,39	586.876,89	-13.262,93	1.531.865,97	0,00	
Capitolo 0130	RICERCHE E SERVIZI COMMISSIONATI DA SOGGETTI PRIVATI	361.061,19	135.905,58	190.711,14	484.565,58		209.268,45	155.151,45		205.530,00	140.332,59	347.971,44
		496.966,77		293.854,44		-12.401,19	209.268,45	54.117,00		345.862,59	0,00	
Capitolo 0220	PROVENTI DERIVANTI DA CERTIFICAZIONI E CONTROLLI	1.349.811,00	713.854,73	2.299.495,44	2.309.956,95	246.291,22	475,34			674.904,00	1.624.591,44	10.461,51
		2.063.665,73		10.461,51					-475,34	2.299.495,44	0,00	
Capitolo 0530	PARTECIPAZIONI ENTI INTERNAZIONALI PER CONTRATTI DI ASSOCIAZIONE E RICERCA	881.260,39	91.297,04	166.036,77	497.938,69		837.453,40	657.443,33		485.630,00	337.850,10	496.016,76
		660.915,55	-311.641,88	331.901,92		-162.976,86	821.558,17	164.114,84	-15.895,23	823.480,10	0,00	
Totale Categoria	1 03 01	3.610.780,58	1.852.820,46	4.134.697,82	4.844.588,45	246.291,22	1.700.748,51	866.006,28		1.945.388,00	3.055.316,10	1.514.999,36
		4.822.709,16	-640.891,88	709.890,63		-224.411,93	1.671.115,01	805.108,73	-29.633,50	5.000.704,10	0,00	
Categoria 1 03 04	ENTRATE NON CLASSIFICABILI IN ALTRE VOCI											
Capitolo 0510	ALTRE ENTRATE EVENTUALI		12.000,00		12.000,00		82.344,80					94.340,00
		12.000,00		12.000,00			82.340,00	82.340,00	-4,80			
Totale Categoria	1 03 04		12.000,00		12.000,00		82.344,80					94.340,00
			12.000,00		12.000,00		82.340,00	82.340,00	-4,80			

ENTRATE

ISTITUTO: ISPRA Istituto Superiore Protezione e Ricerca Ambientale

UPB: C02 Dip. Valutazioni, Controlli, Sostenibilità amb.

Capitolo		Gestione di competenza					Gestione dei residui attivi			Gestione di cassa		Totale dei residui attivi al termine dell'esercizio
Codice	Denominazione	Previsioni		Somme accertate		Differenze rispetto alle previsioni in + / -	Residui inizio esercizio / Totali	Riscossi / Rimasti da riscuotere	Variazioni in + / -	Previsioni / Riscossioni	Differenze rispetto alle previsioni in + / -	
		Iniziali / Definitive	Variazioni in aumento / diminuzione	Riscosse / Rimaste da riscuotere	Totali Accertamenti							
<i>Totale Unità</i>	<i>1 03</i>	3.610.780,58	1.864.820,46	4.134.697,82	4.856.588,45	246.291,22	1.783.093,31	866.006,28		1.945.388,00	3.055.316,10	1.609.339,36
		4.834.709,16	-640.891,88	721.890,63		-224.411,93	1.753.455,01	887.448,73	-29.638,30	5.000.704,10	0,00	
<i>Totale Titolo I</i>	<i>Entrate correnti</i>	3.993.151,58	1.864.820,46	4.134.697,82	5.238.959,45	246.291,22	5.997.434,60	1.050.461,74		2.391.572,00	3.055.316,10	5.507.748,65
		5.217.080,16	-640.891,88	1.104.261,63		-224.411,93	5.453.948,76	4.403.487,02	-543.485,84	5.185.159,56	-261.728,54	
TITOLO IV	PARTITE DI GIRO											
<i>Unità 4 01</i>	<i>ENTRATE AVENTI NATURA DI PARTITA DI GIRO</i>											
<i>Categoria 4 01 01</i>	<i>ENTRATE AVENTI NATURA DI PARTITE DI GIRO</i>											
Capitolo 7337	TRASFERIM. DALL'U.E. E RESTO DEL MONDO PER OPERAZ. C/TERZI		6.442,80	6.442,80	6.442,80							6.442,80
		6.442,80								6.442,80	0,00	
<i>Totale Categoria</i>	<i>4 01 01</i>		6.442,80	6.442,80	6.442,80							6.442,80
		6.442,80								6.442,80	0,00	
<i>Totale Unità</i>	<i>4 01</i>		6.442,80	6.442,80	6.442,80							6.442,80
		6.442,80								6.442,80	0,00	
<i>Totale Titolo IV</i>	<i>Partite di giro</i>		6.442,80	6.442,80	6.442,80							6.442,80
		6.442,80								6.442,80	0,00	
	<i>RIEPILOGO ENTRATE</i>	3.993.151,58	1.871.263,26	4.141.140,62	5.245.402,25	246.291,22	5.997.434,60	1.050.461,74		2.391.572,00	3.061.758,90	5.507.748,65
		5.223.522,96	-640.891,88	1.104.261,63		-224.411,93	5.453.948,76	4.403.487,02	-543.485,84	5.191.602,36	-261.728,54	

ISTITUTO: ISPRA Istituto Superiore Protezione e Ricerca Ambientale

UPB: C03 Dip. Servizio Geologico d' Italia

Capitolo		Gestione di competenza				Gestione dei residui attivi			Gestione di cassa		Totale dei residui attivi al termine dell'esercizio	
Codice	Denominazione	Previsioni		Somme accertate		Differenze rispetto alle previsioni in + / -	Residui inizio esercizio / Totali	Riscossi / Rimasti da riscuotere	Variazioni in + / -	Previsioni / Riscossioni		Differenze rispetto alle previsioni in + / -
		Iniziali / Definitive	Variazioni in aumento / diminuzione	Riscosse / Rimaste da riscuotere	Totali Accertamenti							
TITOLO I	ENTRATE CORRENTI											
Unità 1 02	ENTRATE DERIVANTI DA TRASFERIMENTI CORRENTI											
Categoria 1 02 02	TRASFERIMENTI DA PARTE DELLE REGIONI											
Capitolo 0090	FINANZIAMENTI DA PARTE DELLE REGIONI						27.500,00	27.500,00			27.500,00	
							27.500,00			27.500,00	0,00	
Totale Categoria	1 02 02						27.500,00	27.500,00		27.500,00	0,00	
							27.500,00			27.500,00	0,00	
Totale Unità	1 02						27.500,00	27.500,00		27.500,00	0,00	
							27.500,00			27.500,00	0,00	
Unità 1 03	ALTRE ENTRATE											
Categoria 1 03 01	ENTRATE DERIVANTI DALLA VENDITA DI BENI E DALLA PRESTAZIONE DI SERVIZI											
Capitolo 0120	RICERCHE E SERVIZI COMMISSIONATI DA AMMINISTRAZIONI PUBBLICHE	289.539,41	261.015,84	50.000,00	384.157,08		673.877,88	199.543,40		168.268,00	81.275,40	808.491,56
		522.155,25	-28.400,00	334.157,08		-137.998,17	673.877,88	474.334,48		249.543,40	0,00	
Capitolo 0130	RICERCHE E SERVIZI COMMISSIONATI DA SOGGETTI PRIVATI	38.050,00		38.050,00	38.050,00		28.050,00	20.000,00		19.024,00	976,00	46.100,00
		38.050,00		38.050,00			28.050,00	8.050,00		20.000,00	0,00	
Capitolo 0530	PARTECIPAZIONI ENTI INTERNAZIONALI PER CONTRATTI DI ASSOCIAZIONE E RICERCA	309.539,54	61.674,72	255.005,64	355.639,26		568.424,69	528.491,16		194.768,00	588.728,80	131.763,19
		371.214,26		100.633,62		-15.575,00	559.620,73	31.129,57	-8.803,96	783.496,80	0,00	
Totale Categoria	1 03 01	637.128,95	322.690,56	305.005,64	777.846,34		1.270.352,57	748.034,56		382.060,00	670.980,20	986.354,75
		931.419,51	-28.400,00	472.840,70		-153.573,17	1.261.548,61	513.514,05	-8.803,96	1.053.040,20	0,00	
Categoria 1 03 04	ENTRATE NON CLASSIFICABILI IN ALTRE VOCI											
Capitolo 0510	ALTRE ENTRATE EVENTUALI	46.000,00	100.000,00	139.398,20	146.000,00		4.723,33	4.199,18		23.000,00	120.597,38	6.619,37
		146.000,00		6.601,80			4.216,75	17,57	-506,58	143.597,38	0,00	
Totale Categoria	1 03 04	46.000,00	100.000,00	139.398,20	146.000,00		4.723,33	4.199,18		23.000,00	120.597,38	6.619,37
		146.000,00		6.601,80			4.216,75	17,57	-506,58	143.597,38	0,00	
Totale Unità	1 03	683.128,95	422.690,56	444.403,84	923.846,34		1.275.075,90	752.233,74		405.060,00	791.577,58	992.974,12
		1.077.419,51	-28.400,00	479.442,50		-153.573,17	1.265.765,36	513.531,62	-9.310,54	1.196.637,58	0,00	
Totale Titolo I	Entrate correnti	683.128,95	422.690,56	444.403,84	923.846,34		1.302.575,90	779.733,74		405.060,00	819.077,58	992.974,12
		1.077.419,51	-28.400,00	479.442,50		-153.573,17	1.293.265,36	513.531,62	-9.310,54	1.224.137,58	0,00	
	RIEPILOGO ENTRATE	683.128,95	422.690,56	444.403,84	923.846,34		1.302.575,90	779.733,74		405.060,00	819.077,58	992.974,12
		1.077.419,51	-28.400,00	479.442,50		-153.573,17	1.293.265,36	513.531,62	-9.310,54	1.224.137,58	0,00	

ISTITUTO: ISPRA Istituto Superiore Protezione e Ricerca Ambientale

UPB: C04 Dip. Monitoraggio e Tutela amb. e Conserv. Biodiv.

Capitolo		Gestione di competenza				Gestione dei residui attivi			Gestione di cassa		Totale dei residui attivi al termine dell'esercizio	
Codice	Denominazione	Previsioni		Somme accertate		Differenze rispetto alle previsioni in + / -	Residui inizio esercizio / Totali	Riscossi / Rimasti da riscuotere	Variazioni in + / -	Previsioni / Riscossioni		Differenze rispetto alle previsioni in + / -
		Iniziali / Definitive	Variazioni in aumento / diminuzione	Riscosse / Rimaste da riscuotere	Totali Accertamenti							
TITOLO I	ENTRATE CORRENTI											
Unità 1 02	ENTRATE DERIVANTI DA TRASFERIMENTI CORRENTI											
Categoria 1 02 01	TRASFERIMENTI DA PARTE DELLO STATO											
Capitolo 0080	ALTRI FINANZIAMENTI DA PARTE DELLO STATO						310.229,45			15.000,00	310.229,45	
Totale Categoria	1 02 01						310.229,45	310.229,45		15.000,00	310.229,45	
Categoria 1 02 02	TRASFERIMENTI DA PARTE DELLE REGIONI											
Capitolo 0090	FINANZIAMENTI DA PARTE DELLE REGIONI						62.402,88				62.402,88	
Totale Categoria	1 02 02						62.402,88	62.402,88			62.402,88	
Categoria 1 02 04	TRASFERIMENTI DA PARTE DI ALTRI ENTI DEL SETTORE PUBBLICO											
Capitolo 0100	CONTRIBUTI E CONCORSI EROGATI DA ALTRI ENTI PUBBLICI						22.966,39				22.966,39	
Totale Categoria	1 02 04						22.966,39	22.966,39			22.966,39	
Totale Unità	1 02						395.598,72	395.598,72		15.000,00	395.598,72	
Unità 1 03	ALTRE ENTRATE											
Categoria 1 03 01	ENTRATE DERIVANTI DALLA VENDITA DI BENI E DALLA PRESTAZIONE DI SERVIZI											
Capitolo 0120	RICERCHE E SERVIZI COMMISSIONATI DA AMMINISTRAZIONI PUBBLICHE	1.766.616,31	9.295.309,73	319.858,57	8.606.134,49		3.020.828,24	1.229.997,82		1.093.308,00	456.548,39	9.962.815,25
Capitolo 0130	RICERCHE E SERVIZI COMMISSIONATI DA SOGGETTI PRIVATI	10.898.950,47	-162.975,57	8.286.275,92		-2.292.815,98	2.906.537,15	1.676.539,33	-114.291,09	1.549.856,39	0,00	
Capitolo 0530	PARTECIPAZIONI ENTI INTERNAZIONALI PER CONTRATTI DI ASSOCIAZIONE E RICERCA	29.227,21	11.000,00		21.418,66		166.199,29	29.237,33		39.612,00		98.604,62
Totale Categoria	1 03 01	40.227,21	509.753,87	608.471,67	1.194.887,95	-18.808,55	106.423,29	77.185,96	-59.776,00	29.237,33		
Categoria 1 03 04	ENTRATE NON CLASSIFICABILI IN ALTRE VOCI											
Capitolo 0510	ALTRE ENTRATE EVENTUALI	2.020.032,89	509.753,87	608.471,67	1.194.887,95		1.929.211,99	698.267,87		1.110.016,00	196.723,54	1.396.148,05
Totale Categoria	1 03 04	1.970.714,09	-559.072,67	586.416,28	9.822.441,10	-775.826,14	1.507.999,64	809.731,77	-421.212,35	1.306.739,54	0,00	
Totale Unità	1 03	3.815.876,41	9.816.063,60	928.330,24	9.822.441,10	-3.087.450,67	5.116.239,52	1.957.503,02	-595.279,44	2.242.936,00	653.271,93	11.457.567,92
Totale Unità	1 03	12.909.891,77	-722.048,24	8.894.110,86	9.822.441,10	-3.087.450,67	4.520.960,08	2.563.457,06	-595.279,44	2.885.833,26	-10.374,67	
Categoria 1 03 04	ENTRATE NON CLASSIFICABILI IN ALTRE VOCI											
Capitolo 0510	ALTRE ENTRATE EVENTUALI	11.500,00					2.300,00			5.750,00		
Totale Categoria	1 03 04	11.500,00	-11.500,00				2.300,00		-2.300,00	5.750,00		
Totale Unità	1 03	3.827.376,41	9.816.063,60	928.330,24	9.822.441,10	-3.087.450,67	5.118.539,52	1.957.503,02	-597.579,44	2.248.686,00	653.271,93	11.457.567,92
Totale Unità	1 03	12.909.891,77	-733.548,24	8.894.110,86	9.822.441,10	-3.087.450,67	4.520.960,08	2.563.457,06	-597.579,44	2.885.833,26	-16.124,67	

ISTITUTO: ISPRA Istituto Superiore Protezione e Ricerca Ambientale

UPB: C04 Dip. Monitoraggio e Tutela amb. e Conserv. Biodiv.

Capitolo		Gestione di competenza				Gestione dei residui attivi			Gestione di cassa		Totale dei residui attivi al termine dell'esercizio	
Codice	Denominazione	Previsioni		Somme accertate		Differenze rispetto alle previsioni in + / -	Residui inizio esercizio / Totali	Riscossi / Rimasti da riscuotere	Variazioni in + / -	Previsioni / Riscossioni		Differenze rispetto alle previsioni in + / -
		Iniziali / Definitive	Variazioni in aumento / diminuzione	Riscosse / Rimaste da riscuotere	Totali Accertamenti							
Totale Titolo I	Entrate correnti	3.827.376,41	9.816.063,60	928.330,24	9.822.441,10		5.514.138,24	1.957.503,02		2.263.686,00	653.271,93	11.853.166,64
		12.909.891,77	-733.548,24	8.894.110,86		-3.087.450,67	4.916.558,80	2.959.055,78	-597.579,44	2.885.833,26	-31.124,67	
TITOLO IV	PARTITE DI GIRO											
Unità 4 01	ENTRATE AVENTI NATURA DI PARTITA DI GIRO											
Categoria 4 01 01	ENTRATE AVENTI NATURA DI PARTITE DI GIRO											
Capitolo 7040	RIMBORSO DI SOMME PAGATE PER CONTO TERZI (IVA)						69.138,76			69.000,00		64.384,01
Capitolo 7050	PARTITE IN SOSPESO						64.384,01	64.384,01	-4.754,75	166.000,00		5,43
Capitolo 7304	TRASFERIMENTI PER CONTO TERZI DA MINISTERI		50.000,00	50.000,00	50.000,00		138.053,57	5,43	-28.664,66	138.048,14	50.000,00	
Capitolo 7325	TRASF. C/TERZI DA PARCHI CONSORZI E ENTI GESTORI	101.300,00		76.300,00	76.300,00					166.000,00	0,00	
Capitolo 7337	TRASFERIM. DALL'U.E. E RESTO DEL MONDO PER OPERAZ. C/TERZI	76.300,00	-25.000,00							166.000,00		
		676.160,00	152.852,70	829.012,70	829.012,70					138.048,14	152.852,70	
		829.012,70								138.048,14	0,00	
Totale Categoria	4 01 01	777.460,00	202.852,70	955.312,70	955.312,70		235.856,99	138.048,14		1.012.460,00	202.852,70	64.389,44
		955.312,70	-25.000,00				202.437,58	64.389,44	-33.419,41	1.093.360,84	-121.951,86	
Totale Unità	4 01	777.460,00	202.852,70	955.312,70	955.312,70		235.856,99	138.048,14		1.012.460,00	202.852,70	64.389,44
		955.312,70	-25.000,00				202.437,58	64.389,44	-33.419,41	1.093.360,84	-121.951,86	
Totale Titolo IV	Partite di giro	777.460,00	202.852,70	955.312,70	955.312,70		235.856,99	138.048,14		1.012.460,00	202.852,70	64.389,44
		955.312,70	-25.000,00				202.437,58	64.389,44	-33.419,41	1.093.360,84	-121.951,86	
	RIEPILOGO ENTRATE	4.604.836,41	10.018.916,30	1.883.642,94	10.777.753,80		5.749.995,23	2.095.551,16		3.276.146,00	856.124,63	11.917.556,08
		13.865.204,47	-758.548,24	8.894.110,86		-3.087.450,67	5.118.996,38	3.023.445,22	-630.998,85	3.979.194,10	-153.076,53	

ISTITUTO: ISPRA Istituto Superiore Protezione e Ricerca Ambientale

UPB: C05 Dip. Personale e Affari generali

Capitolo		Gestione di competenza					Gestione dei residui attivi			Gestione di cassa		Totale dei residui attivi al termine dell'esercizio
Codice	Denominazione	Previsioni		Somme accertate		Differenze rispetto alle previsioni in +/-	Residui inizio esercizio / Totali	Riscossi / Rimasti da riscuotere	Variazioni in +/-	Previsioni / Riscossioni	Differenze rispetto alle previsioni in +/-	
		Iniziali / Definitive	Variazioni in aumento / diminuzione	Riscosse / Rimaste da riscuotere	Totali Accertamenti							
Capitolo 0510	ALTRE ENTRATE EVENTUALI	17.500,00	8.596,88	33.573,39	38.870,51	12.773,63	16.227,19	11.587,50		8.750,00	36.410,89	9.310,09
		26.096,88		5.297,12			15.600,47	4.012,97	-626,72	45.160,89	0,00	
Totale Categoria	1 03 04	17.500,00	8.596,88	33.573,39	38.870,51	12.773,63	16.227,19	11.587,50		8.750,00	36.410,89	9.310,09
		26.096,88		5.297,12			15.600,47	4.012,97	-626,72	45.160,89	0,00	
Totale Unità	1 03	748.000,00	538.522,82	360.450,85	1.210.184,28	19.773,63	1.882.621,76	630.248,51		592.532,56	410.022,39	1.758.461,38
		1.277.014,62	-9.508,20	849.733,43		-86.603,97	1.538.976,46	908.727,95	-343.645,30	990.699,36	-11.855,59	
Totale Titolo I	Entrate correnti	1.825.700,00	538.522,82	360.450,85	1.210.184,28	19.773,63	2.128.412,76	876.039,51		1.131.382,56	410.022,39	1.758.461,38
		1.277.014,62	-1.087.208,20	849.733,43		-86.603,97	1.784.767,46	908.727,95	-343.645,30	1.236.490,36	-304.914,59	
TITOLO II	ENTRATE IN CONTO CAPITALE											
Unità 2 01	ENTRATE PER ALIENAZIONE DI BENI PATRIMONIALI E RISCOSSIONE DI CREDITI											
Categoria 2 01 04	RISCOSSIONI DI CREDITI											
Capitolo 0761	TFS/TFR DEL PERS. TRASFER. DA ACCANTONARE AL FONDO	50.000,00			50.000,00		256.867,94	57.225,20		25.000,00	32.225,20	249.642,74
		50.000,00		50.000,00			256.867,94	199.642,74		57.225,20	0,00	
Capitolo 0770	RISCOSSIONI DI PRESTITI CONCESSI A DIPENDENTI	120.000,00		73.114,85	73.114,85					120.000,00		
		105.403,12	-14.596,88			-32.288,27				73.114,85		
Capitolo 0790	RISCOSSIONI DAL FONDO INDENNITA' DI ANZIANITA'	150.000,00	500.000,00	388.215,21	650.000,00		213.028,11	44.538,92		75.000,00	357.754,13	430.273,98
		650.000,00		261.784,79			213.028,11	168.489,19		432.754,13	0,00	
Totale Categoria	2 01 04	320.000,00	500.000,00	461.330,06	773.114,85		469.896,05	101.764,12		220.000,00	389.979,33	679.916,72
		805.403,12	-14.596,88	311.784,79		-32.288,27	469.896,05	368.131,93		563.094,18	-46.885,15	
Totale Unità	2 01	320.000,00	500.000,00	461.330,06	773.114,85		469.896,05	101.764,12		220.000,00	389.979,33	679.916,72
		805.403,12	-14.596,88	311.784,79		-32.288,27	469.896,05	368.131,93		563.094,18	-46.885,15	
Totale Titolo II	Entrate in conto capitale	320.000,00	500.000,00	461.330,06	773.114,85		469.896,05	101.764,12		220.000,00	389.979,33	679.916,72
		805.403,12	-14.596,88	311.784,79		-32.288,27	469.896,05	368.131,93		563.094,18	-46.885,15	
TITOLO IV	PARTITE DI GIRO											
Unità 4 01	ENTRATE AVENTI NATURA DI PARTITA DI GIRO											
Categoria 4 01 01	ENTRATE AVENTI NATURA DI PARTITE DI GIRO											
Capitolo 7000	RITENUTE ERARIALI						3.956,48			4.000,00		3.956,48
							3.956,48	3.956,48				
Capitolo 7001	RITENUTE ERARIALI PER DIPENDENTI E ASSIMILATI	16.000.000,00		13.820.389,64	13.820.389,64					16.000.000,00		
		16.000.000,00				-2.179.610,36				13.820.389,64		
Capitolo 7002	RITENUTE ERARIALI PER LAVORATORI AUTONOMI	100.000,00		37.763,45	37.763,45					100.000,00		
		100.000,00				-62.236,55				37.763,45		
Capitolo 7010	RITENUTE PREVIDENZIALI ED ASSISTENZIALI						18.445,51	1.030,74		20.000,00		15.022,97
							16.053,71	15.022,97	-2.391,80	1.030,74		
Capitolo 7030	TRATTENUTE PER CONTO DI TERZI						98.600,00	14.853,69		80.000,00		34.076,28
							48.929,97	34.076,28	-49.670,03	14.853,69		

ISTITUTO: ISPRA Istituto Superiore Protezione e Ricerca Ambientale

UPB: C05 Dip. Personale e Affari generali

Capitolo		Gestione di competenza				Gestione dei residui attivi			Gestione di cassa		Totale dei residui attivi al termine dell'esercizio	
Codice	Denominazione	Previsioni		Somme accertate		Differenze rispetto alle previsioni in +/-	Residui inizio esercizio / Totali	Riscossi / Rimasti da riscuotere	Variazioni in +/-	Previsioni / Riscossioni		Differenze rispetto alle previsioni in +/-
		Iniziali / Definitive	Variazioni in aumento / diminuzione	Riscosse / Rimaste da riscuotere	Totali Accertamenti							
Capitolo 7040	RIMBORSO DI SOMME PAGATE PER CONTO TERZI (IVA)						175.094,59	82.128,20		78.000,00	4.128,20	69.744,73
Capitolo 7050	PARTITE IN SOSPESO						151.872,93	69.744,73	-23.221,66	82.128,20	0,00	79.061,34
							87.097,61	79.061,34	-392.984,46	8.036,27		
Capitolo 7100	RITENUTE PREVIDENZIALI ED ASSISTENZIALI PER I DIPENDENTI	6.000.000,00	500.000,00	4.826.009,54	4.827.345,52					6.000.000,00		1.335,98
		6.300.000,00	-200.000,00	1.335,98		-1.472.654,48				4.826.009,54		
Capitolo 7101	RITENUTE PREVIDENZIALI ED ASSISTENZIALI PER I LAVORATORI AUTONOMI	200.000,00		66.590,40	67.861,62					200.000,00		1.271,22
		200.000,00		1.271,22		-132.138,38				66.590,40		
Capitolo 7300	ALTRI VERSAMENTI DI RITENUTE AL PERSONALE DIPENDENTE PER CONTO DI TERZI		980.000,00	523.445,19	525.900,85						523.445,19	2.455,66
		980.000,00		2.455,66		-454.099,15				523.445,19	0,00	
Capitolo 7315	TRASF. C/TERZI DA ENTI,ISTITUZ.CENT.RIC. E ISTIT.,STAZ.SPERIM.RIC.	80.000,00								80.000,00		
			-80.000,00									
Capitolo 7400	IVA (SPLIT PAYMENT)	2.100.000,00	300.000,00	1.845.515,41	1.845.515,41					2.100.000,00		
		2.400.000,00				-554.484,59				1.845.515,41		
Capitolo 7401	IVA (ESCLUSO SPLIT PAYMENT)	500.000,00	500.000,00	45.331,63	52.033,87					500.000,00		6.702,24
		1.000.000,00		6.702,24		-947.966,13				45.331,63		
Capitolo 7500	SPESE NON ANDATE A BUON FINE	150.000,00	200.000,00	241.516,80	241.516,80					150.000,00	91.516,80	
		350.000,00				-108.483,20				241.516,80	0,00	
Capitolo 7501	DEPOSITI CAUZIONALI RICEVUTI DA TERZI	100.000,00		38.558,36	38.558,36					100.000,00		
		100.000,00				-61.441,64				38.558,36		
Capitolo 7502	ALTRE PARTITE DI GIRO	1.600.000,00	1.000.000,00	1.932.366,02	1.960.550,50					1.600.000,00	332.366,02	28.184,48
		2.593.557,20	-6.442,80	28.184,48		-633.006,70				1.932.366,02	0,00	
Capitolo 7600	COSTITUZIONE FONDI ECONOMICI E CARTE AZIENDALI	25.000,00		25.000,00	25.000,00					25.000,00		
		25.000,00								25.000,00		
Totale Categoria	4 01 01	26.855.000,00	3.480.000,00	23.402.486,44	23.442.436,02		776.178,65	106.048,90		27.517.000,00	951.456,21	241.811,38
		30.048.557,20	-286.442,80	39.949,58		-6.606.121,18	307.910,70	201.861,80	-468.267,95	23.508.535,34	-4.959.920,87	
Totale Unità	4 01	26.855.000,00	3.480.000,00	23.402.486,44	23.442.436,02		776.178,65	106.048,90		27.517.000,00	951.456,21	241.811,38
		30.048.557,20	-286.442,80	39.949,58		-6.606.121,18	307.910,70	201.861,80	-468.267,95	23.508.535,34	-4.959.920,87	
Totale Titolo IV	Partite di giro	26.855.000,00	3.480.000,00	23.402.486,44	23.442.436,02		776.178,65	106.048,90		27.517.000,00	951.456,21	241.811,38
		30.048.557,20	-286.442,80	39.949,58		-6.606.121,18	307.910,70	201.861,80	-468.267,95	23.508.535,34	-4.959.920,87	
	RIEPILOGO ENTRATE	29.000.700,00	4.518.522,82	24.224.267,35	25.425.735,15		3.374.487,46	1.083.852,53		28.868.382,56	1.751.457,93	2.680.189,48
		32.130.974,94	-1.388.247,88	1.201.467,80		-6.725.013,42	2.562.574,21	1.478.721,68	-811.913,25	25.308.119,88	-5.311.720,61	

ISTITUTO: ISPRA Istituto Superiore Protezione e Ricerca Ambientale

UPB: C06 CN Sicurezza nucleare e Radioprotezione

Capitolo		Gestione di competenza				Gestione dei residui attivi			Gestione di cassa		Totale dei residui attivi al termine dell'esercizio	
Codice	Denominazione	Previsioni		Somme accertate		Differenze rispetto alle previsioni in + / -	Residui inizio esercizio / Totali	Riscossi / Rimasti da riscuotere	Variazioni in + / -	Previsioni / Riscossioni		Differenze rispetto alle previsioni in + / -
		Iniziali / Definitive	Variazioni in aumento / diminuzione	Riscosse / Rimaste da riscuotere	Totali Accertamenti							
TITOLO I	ENTRATE CORRENTI											
Unità 1 03	ALTRE ENTRATE											
Categoria 1 03 01	ENTRATE DERIVANTI DALLA VENDITA DI BENI E DALLA PRESTAZIONE DI SERVIZI											
Capitolo 0120	RICERCHE E SERVIZI COMMISSIONATI DA AMMINISTRAZIONI PUBBLICHE						26.107,90	26.107,90		13.000,00	13.107,90	
							26.107,90			26.107,90	0,00	
Capitolo 0220	PROVENTI DERIVANTI DA CERTIFICAZIONI E CONTROLLI						58.689,67	44.445,17		6.000,00	38.445,17	
							58.689,67	14.244,50		44.445,17	0,00	
Capitolo 0530	PARTECIPAZIONI ENTI INTERNAZIONALI PER CONTRATTI DI ASSOCIAZIONE E RICERCA						37.389,07	32.404,52		4.000,00	28.404,52	
							37.389,07	4.984,55		32.404,52	0,00	
Totale Categoria	1 03 01						122.186,64	102.957,59		23.000,00	79.957,59	
							122.186,64	19.229,05		102.957,59	0,00	
Totale Unità	1 03						122.186,64	102.957,59		23.000,00	79.957,59	
							122.186,64	19.229,05		102.957,59	0,00	
Totale Titolo I	Entrate correnti						122.186,64	102.957,59		23.000,00	79.957,59	
							122.186,64	19.229,05		102.957,59	0,00	
	RIEPILOGO ENTRATE						122.186,64	102.957,59		23.000,00	79.957,59	
							122.186,64	19.229,05		102.957,59	0,00	

ISTITUTO: ISPRA Istituto Superiore Protezione e Ricerca Ambientale

UPB: C07 CN Crisi, Emergenze ambientali e Danno

Capitolo		Gestione di competenza				Gestione dei residui attivi			Gestione di cassa		Totale dei residui attivi al termine dell'esercizio
Codice	Denominazione	Previsioni		Somme accertate		Residui inizio esercizio / Totali	Riscossi / Rimasti da riscuotere	Variazioni in + / -	Previsioni / Riscossioni	Differenze rispetto alle previsioni in + / -	
		Iniziali / Definitive	Variazioni in aumento / diminuzione	Riscosse / Rimaste da riscuotere	Totali Accertamenti						
TITOLO I	ENTRATE CORRENTI										
Unità 1 02	ENTRATE DERIVANTI DA TRASFERIMENTI CORRENTI										
Categoria 1 02 04	TRASFERIMENTI DA PARTE DI ALTRI ENTI DEL SETTORE PUBBLICO										
Capitolo 0100	CONTRIBUTI E CONCORSI EROGATI DA ALTRI ENTI PUBBLICI					38.000,00					38.000,00
Totale Categoria	1 02 04					38.000,00	38.000,00				38.000,00
Totale Unità	1 02					38.000,00	38.000,00				38.000,00
Unità 1 03	ALTRE ENTRATE										
Categoria 1 03 01	ENTRATE DERIVANTI DALLA VENDITA DI BENI E DALLA PRESTAZIONE DI SERVIZI										
Capitolo 0120	RICERCHE E SERVIZI COMMISSIONATI DA AMMINISTRAZIONI PUBBLICHE	699.052,09	65.603,00		19.518,15	1.824.094,33			414.526,00		1.542.234,86
Capitolo 0160	PROVENTI DERIVANTI DALLA PRESTAZIONE DI SERVIZI TECNICI E DI RICERCA	764.655,09		19.518,15		1.522.716,71	1.522.716,71	-301.377,62			12.500,00
Capitolo 0530	PARTECIPAZIONI ENTI INTERNAZIONALI PER CONTRATTI DI ASSOCIAZIONE E RICERCA	35.034,20	267.980,51	45.613,26	53.014,71	34.404,75	34.404,75	-10.800,00	17.516,00	62.502,01	7.401,45
Totale Categoria	1 03 01	734.086,29	333.583,51	45.613,26	72.532,86	1.881.799,08	34.404,75	-312.177,62	432.042,00	62.502,01	1.562.136,31
Totale Unità	1 03	817.669,80	-250.000,00	26.919,60		1.569.621,46	1.535.216,71	-312.177,62	80.018,01	-414.526,00	
Totale Titolo I	Entrate correnti	734.086,29	333.583,51	45.613,26	72.532,86	1.919.799,08	34.404,75	-312.177,62	432.042,00	62.502,01	1.600.136,31
	RIEPILOGO ENTRATE	817.669,80	-250.000,00	26.919,60		1.607.621,46	1.573.216,71	-312.177,62	80.018,01	-414.526,00	
		734.086,29	333.583,51	45.613,26	72.532,86	1.919.799,08	34.404,75	-312.177,62	432.042,00	62.502,01	1.600.136,31
		817.669,80	-250.000,00	26.919,60		1.607.621,46	1.573.216,71	-312.177,62	80.018,01	-414.526,00	

ENTRATE

ISTITUTO: ISPRA Istituto Superiore Protezione e Ricerca Ambientale

UPB: C08 CN per la Rete nazionale dei laboratori

Capitolo		Gestione di competenza				Gestione dei residui attivi			Gestione di cassa		Totale dei residui attivi al termine dell'esercizio	
Codice	Denominazione	Previsioni		Somme accertate		Differenze rispetto alle previsioni in + / -	Residui inizio esercizio / Totali	Riscossi / Rimasti da riscuotere	Variazioni in + / -	Previsioni / Riscossioni		Differenze rispetto alle previsioni in + / -
		Iniziali / Definitive	Variazioni in aumento / diminuzione	Riscosse / Rimaste da riscuotere	Totali Accertamenti							
TITOLO I	ENTRATE CORRENTI											
Unità 1 03	ALTRE ENTRATE											
Categoria 1 03 01	ENTRATE DERIVANTI DALLA VENDITA DI BENI E DALLA PRESTAZIONE DI SERVIZI											
Capitolo 0120	RICERCHE E SERVIZI COMMISSIONATI DA AMMINISTRAZIONI PUBBLICHE	165.725,73	781.238,53	251.868,40	338.868,40		63.637,44	24.443,61		82.862,00	193.450,01	126.193,83
		946.964,26		87.000,00		-608.095,86	63.637,44	39.193,83		276.312,01	0,00	
Capitolo 0130	RICERCHE E SERVIZI COMMISSIONATI DA SOGGETTI PRIVATI	15.000,00	34.038,02				93.857,30	30.000,00		14.000,00	16.000,00	63.857,30
		15.000,00	-34.038,02			-15.000,00	93.857,30	63.857,30		30.000,00	0,00	
Capitolo 0530	PARTECIPAZIONI ENTI INTERNAZIONALI PER CONTRATTI DI ASSOCIAZIONE E RICERCA	173.190,73	145.094,75	215.564,00	299.702,66		44.963,26	44.963,26		90.094,00	170.433,26	84.138,66
		318.285,48		84.138,66		-18.582,82	44.963,26			260.527,26	0,00	
Totale Categoria	1 03 01	353.916,46	960.371,30	467.432,40	638.571,06		202.458,00	99.406,87		186.956,00	379.883,27	274.189,79
		1.280.249,74	-34.038,02	171.138,66		-641.678,68	202.458,00	103.051,13		566.839,27	0,00	
Totale Unità	1 03	353.916,46	960.371,30	467.432,40	638.571,06		202.458,00	99.406,87		186.956,00	379.883,27	274.189,79
		1.280.249,74	-34.038,02	171.138,66		-641.678,68	202.458,00	103.051,13		566.839,27	0,00	
Totale Titolo I	Entrate correnti	353.916,46	960.371,30	467.432,40	638.571,06		202.458,00	99.406,87		186.956,00	379.883,27	274.189,79
		1.280.249,74	-34.038,02	171.138,66		-641.678,68	202.458,00	103.051,13		566.839,27	0,00	
TITOLO IV	PARTITE DI GIRO											
Unità 4 01	ENTRATE AVENTI NATURA DI PARTITA DI GIRO											
Categoria 4 01 01	ENTRATE AVENTI NATURA DI PARTITE DI GIRO											
Capitolo 7337	TRASFERIM. DALL'U.E. E RESTO DEL MONDO PER OPERAZ. C/TERZI	186.818,00	117.857,20	304.675,20	304.675,20					186.818,00	117.857,20	
		304.675,20								304.675,20	0,00	
Totale Categoria	4 01 01	186.818,00	117.857,20	304.675,20	304.675,20					186.818,00	117.857,20	
		304.675,20								304.675,20	0,00	
Totale Unità	4 01	186.818,00	117.857,20	304.675,20	304.675,20					186.818,00	117.857,20	
		304.675,20								304.675,20	0,00	
Totale Titolo IV	Partite di giro	186.818,00	117.857,20	304.675,20	304.675,20					186.818,00	117.857,20	
		304.675,20								304.675,20	0,00	
	RIEPILOGO ENTRATE	540.734,46	1.078.228,50	772.107,60	943.246,26		202.458,00	99.406,87		373.774,00	497.740,47	274.189,79
		1.584.924,94	-34.038,02	171.138,66		-641.678,68	202.458,00	103.051,13		871.514,47	0,00	

ISTITUTO: ISPRA Istituto Superiore Protezione e Ricerca Ambientale

UPB: C09 CN Ciclo dei Rifiuti

Capitolo		Gestione di competenza				Gestione dei residui attivi			Gestione di cassa		Totale dei residui attivi al termine dell'esercizio
Codice	Denominazione	Previsioni		Somme accertate		Residui inizio esercizio / Totali	Riscossi / Rimasti da riscuotere	Variazioni in + / -	Previsioni / Riscossioni	Differenze rispetto alle previsioni in + / -	
		Iniziali / Definitive	Variazioni in aumento / diminuzione	Riscosse / Rimaste da riscuotere	Totali Accertamenti						
TITOLO I	ENTRATE CORRENTI										
Unità 1 02	ENTRATE DERIVANTI DA TRASFERIMENTI CORRENTI										
Categoria 1 02 01	TRASFERIMENTI DA PARTE DELLO STATO										
Capitolo 0080	ALTRI FINANZIAMENTI DA PARTE DELLO STATO					204.117,85					204.117,85
Totale Categoria	1 02 01					204.117,85		204.117,85			204.117,85
Totale Unità	1 02					204.117,85		204.117,85			204.117,85
Unità 1 03	ALTRE ENTRATE										
Categoria 1 03 01	ENTRATE DERIVANTI DALLA VENDITA DI BENI E DALLA PRESTAZIONE DI SERVIZI										
Capitolo 0120	RICERCHE E SERVIZI COMMISSIONATI DA AMMINISTRAZIONI PUBBLICHE		2.004.000,00	148.131,00	1.718.000,00	280.000,00	280.000,00		14.000,00	414.131,00	1.569.869,00
Totale Categoria	1 03 01	2.004.000,00	2.004.000,00	148.131,00	1.718.000,00	280.000,00	280.000,00		14.000,00	414.131,00	1.569.869,00
Totale Unità	1 03	2.004.000,00	2.004.000,00	148.131,00	1.718.000,00	280.000,00	280.000,00		14.000,00	414.131,00	1.569.869,00
Totale Titolo I	Entrate correnti	2.004.000,00	2.004.000,00	148.131,00	1.718.000,00	484.117,85	280.000,00		14.000,00	414.131,00	1.773.986,85
	RIEPILOGO ENTRATE	2.004.000,00	2.004.000,00	148.131,00	1.718.000,00	484.117,85	204.117,85		428.131,00	0,00	
			2.004.000,00	148.131,00	1.718.000,00	484.117,85	280.000,00		14.000,00	414.131,00	1.773.986,85
			2.004.000,00	1.569.869,00	-286.000,00	484.117,85	204.117,85		428.131,00	0,00	

ISTITUTO: ISPRA Istituto Superiore Protezione e Ricerca Ambientale

UPB: C10 CN Caratteriz. ambientale, protezione fascia cost.

Capitolo		Gestione di competenza				Gestione dei residui attivi			Gestione di cassa		Totale dei residui attivi al termine dell'esercizio	
Codice	Denominazione	Previsioni		Somme accertate		Differenze rispetto alle previsioni in + / -	Residui inizio esercizio / Totali	Riscossi / Rimasti da riscuotere	Variazioni in + / -	Previsioni / Riscossioni		Differenze rispetto alle previsioni in + / -
		Iniziali / Definitive	Variazioni in aumento / diminuzione	Riscosse / Rimaste da riscuotere	Totali Accertamenti							
TITOLO I	ENTRATE CORRENTI											
Unità 1 02	ENTRATE DERIVANTI DA TRASFERIMENTI CORRENTI											
Categoria 1 02 04	TRASFERIMENTI DA PARTE DI ALTRI ENTI DEL SETTORE PUBBLICO											
Capitolo 0100	CONTRIBUTI E CONCORSI EROGATI DA ALTRI ENTI PUBBLICI						77.033,61			3.500,00	77.033,61	
Totale Categoria	1 02 04						77.033,61	77.033,61		3.500,00	77.033,61	
Totale Unità	1 02						77.033,61	77.033,61		3.500,00	77.033,61	
Unità 1 03	ALTRE ENTRATE											
Categoria 1 03 01	ENTRATE DERIVANTI DALLA VENDITA DI BENI E DALLA PRESTAZIONE DI SERVIZI											
Capitolo 0120	RICERCHE E SERVIZI COMMISSIONATI DA AMMINISTRAZIONI PUBBLICHE	359.802,70	307.396,70	46.699,57	495.539,45		1.546.008,06	427.984,59		269.900,00	1.562.067,86	
		555.154,30	-112.045,10	448.839,88		-59.614,85	1.541.212,57	1.113.227,98	-4.795,49	474.684,16	0,00	
Capitolo 0130	RICERCHE E SERVIZI COMMISSIONATI DA SOGGETTI PRIVATI	146.000,00	380.344,33		509.704,33		448.716,99	363.560,00		116.000,00	247.560,00	
		526.344,33		509.704,33		-16.640,00	448.716,99	85.156,99		363.560,00	0,00	
Capitolo 0530	PARTECIPAZIONI ENTI INTERNAZIONALI PER CONTRATTI DI ASSOCIAZIONE E RICERCA	421.065,58	379.199,81	110.106,22	665.132,53		259.789,81	194.097,22		228.532,00	75.671,44	
		770.861,52	-29.403,87	555.026,31		-105.728,99	225.478,69	31.381,47	-34.311,12	304.203,44	0,00	
Totale Categoria	1 03 01	926.868,28	1.066.940,84	156.805,79	1.670.376,31		2.254.514,86	985.641,81		614.432,00	528.015,60	
		1.852.360,15	-141.448,97	1.513.570,52		-181.983,84	2.215.408,25	1.229.766,44	-39.106,61	1.142.447,60	0,00	
Totale Unità	1 03	926.868,28	1.066.940,84	156.805,79	1.670.376,31		2.254.514,86	985.641,81		614.432,00	528.015,60	
		1.852.360,15	-141.448,97	1.513.570,52		-181.983,84	2.215.408,25	1.229.766,44	-39.106,61	1.142.447,60	0,00	
Totale Titolo I	Entrate correnti	926.868,28	1.066.940,84	156.805,79	1.670.376,31		2.331.548,47	985.641,81		617.932,00	528.015,60	
		1.852.360,15	-141.448,97	1.513.570,52		-181.983,84	2.292.441,86	1.306.800,05	-39.106,61	1.142.447,60	-3.500,00	
TITOLO IV	PARTITE DI GIRO											
Unità 4 01	ENTRATE AVENTI NATURA DI PARTITA DI GIRO											
Categoria 4 01 01	ENTRATE AVENTI NATURA DI PARTITE DI GIRO											
Capitolo 7337	TRASFERIM. DALL'U.E. E RESTO DEL MONDO PER OPERAZ. C/TERZI	703.636,40								703.636,40		
		703.636,40									-703.636,40	
Totale Categoria	4 01 01	703.636,40								703.636,40		
		703.636,40									-703.636,40	
Totale Unità	4 01	703.636,40								703.636,40		
		703.636,40									-703.636,40	
Totale Titolo IV	Partite di giro	703.636,40								703.636,40		
		703.636,40									-703.636,40	
	RIEPILOGO ENTRATE	1.630.504,68	1.066.940,84	156.805,79	1.670.376,31		2.331.548,47	985.641,81		1.321.568,40	528.015,60	
		2.555.996,55	-141.448,97	1.513.570,52		-885.620,24	2.292.441,86	1.306.800,05	-39.106,61	1.142.447,60	-707.136,40	

ISTITUTO: ISPRA Istituto Superiore Protezione e Ricerca Ambientale

UPB: C11 CN Educazione, Formazione e Reti bibl. e museali

Capitolo		Gestione di competenza				Gestione dei residui attivi			Gestione di cassa		Totale dei residui attivi al termine dell'esercizio
Codice	Denominazione	Previsioni		Somme accertate		Residui inizio esercizio / Totali	Riscossi / Rimasti da riscuotere	Variazioni in + / -	Previsioni / Riscossioni	Differenze rispetto alle previsioni in + / -	
		Iniziali / Definitive	Variazioni in aumento / diminuzione	Riscosse / Rimaste da riscuotere	Totali Accertamenti						
TITOLO I	ENTRATE CORRENTI										
Unità 1 03	ALTRE ENTRATE										
Categoria 1 03 01	ENTRATE DERIVANTI DALLA VENDITA DI BENI E DALLA PRESTAZIONE DI SERVIZI										
Capitolo 0120	RICERCHE E SERVIZI COMMISSIONATI DA AMMINISTRAZIONI PUBBLICHE									1.000,00	
Totale Categoria	1 03 01									1.000,00	
Categoria 1 03 04	ENTRATE NON CLASSIFICABILI IN ALTRE VOCI										
Capitolo 0510	ALTRE ENTRATE EVENTUALI	800,00		158,27	800,00	3.462,49	32,53		400,00		2.627,33
		800,00		641,73		2.018,13	1.985,60	-1.444,36	190,80		
Totale Categoria	1 03 04	800,00		158,27	800,00	3.462,49	32,53		400,00		2.627,33
		800,00		641,73		2.018,13	1.985,60	-1.444,36	190,80		
Totale Unità	1 03	800,00		158,27	800,00	3.462,49	32,53		1.400,00		2.627,33
		800,00		641,73		2.018,13	1.985,60	-1.444,36	190,80		
Totale Titolo I	Entrate correnti	800,00		158,27	800,00	3.462,49	32,53		1.400,00		2.627,33
		800,00		641,73		2.018,13	1.985,60	-1.444,36	190,80		
	RIEPILOGO ENTRATE	800,00		158,27	800,00	3.462,49	32,53		1.400,00		2.627,33
		800,00		641,73		2.018,13	1.985,60	-1.444,36	190,80		

Capitolo		Gestione di competenza					Gestione dei residui attivi			Gestione di cassa		Totale dei residui attivi al termine dell'esercizio
Codice	Denominazione	Previsioni		Somme accertate		Differenze rispetto alle previsioni in +/-	Residui inizio esercizio / Totali	Riscossi / Rimasti da riscuotere	Variazioni in +/-	Previsioni / Riscossioni	Differenze rispetto alle previsioni in +/-	
		Iniziali / Definitive	Variazioni in aumento / diminuzione	Riscosse / Rimaste da riscuotere	Totali Accertamenti							
Riepilogo entrate per C00 - ISPRA												
	Titolo 0 - Avanzo di Amministrazione e Fondo iniziale di cassa	650.342,24	3.983.441,03							10.470.044,29		
		4.633.783,27				-4.633.783,27						
	TOTALE ENTRATE	650.342,24	3.983.441,03							10.470.044,29		
		4.633.783,27				-4.633.783,27						
Riepilogo entrate per C01 - Direzione Generale												
	Titolo I - Entrate correnti	91.002.765,56	2.854.351,95	91.972.495,26	93.677.687,48		4.862.885,56	697.188,29		90.934.124,00	2.045.559,55	2.770.037,41
		93.801.416,14	-55.701,37	1.705.192,22		-123.728,66	1.762.033,48	1.064.845,19	-3.100.852,08	92.669.683,55	-310.000,00	
	TOTALE ENTRATE	91.002.765,56	2.854.351,95	91.972.495,26	93.677.687,48		4.862.885,56	697.188,29		90.934.124,00	2.045.559,55	2.770.037,41
		93.801.416,14	-55.701,37	1.705.192,22		-123.728,66	1.762.033,48	1.064.845,19	-3.100.852,08	92.669.683,55	-310.000,00	
Riepilogo entrate per C02 - Dip. Valutazioni, Controlli, Sostenibilità amb.												
	Titolo I - Entrate correnti	3.993.151,58	1.864.820,46	4.134.697,82	5.238.959,45	246.291,22	5.997.434,60	1.050.461,74		2.391.572,00	3.055.316,10	5.507.748,65
		5.217.080,16	-640.891,88	1.104.261,63		-224.411,93	5.453.948,76	4.403.487,02	-543.485,84	5.185.159,56	-261.728,54	
	Titolo IV - Partite di giro		6.442,80	6.442,80	6.442,80						6.442,80	
		6.442,80								6.442,80	0,00	
	TOTALE ENTRATE	3.993.151,58	1.871.263,26	4.141.140,62	5.245.402,25	246.291,22	5.997.434,60	1.050.461,74		2.391.572,00	3.061.758,90	5.507.748,65
		5.223.522,96	-640.891,88	1.104.261,63		-224.411,93	5.453.948,76	4.403.487,02	-543.485,84	5.191.602,36	-261.728,54	
Riepilogo entrate per C03 - Dip. Servizio Geologico d' Italia												
	Titolo I - Entrate correnti	683.128,95	422.690,56	444.403,84	923.846,34		1.302.575,90	779.733,74		405.060,00	819.077,58	992.974,12
		1.077.419,51	-28.400,00	479.442,50		-153.573,17	1.293.265,36	513.531,62	-9.310,54	1.224.137,58	0,00	
	TOTALE ENTRATE	683.128,95	422.690,56	444.403,84	923.846,34		1.302.575,90	779.733,74		405.060,00	819.077,58	992.974,12
		1.077.419,51	-28.400,00	479.442,50		-153.573,17	1.293.265,36	513.531,62	-9.310,54	1.224.137,58	0,00	
Riepilogo entrate per C04 - Dip. Monitoraggio e Tutela amb. e Conserv. Biodiv.												
	Titolo I - Entrate correnti	3.827.376,41	9.816.063,60	928.330,24	9.822.441,10		5.514.138,24	1.957.503,02		2.263.686,00	653.271,93	11.853.166,64
		12.909.891,77	-733.548,24	8.894.110,86		-3.087.450,67	4.916.558,80	2.959.055,78	-597.579,44	2.885.833,26	-31.124,67	
	Titolo IV - Partite di giro	777.460,00	202.852,70	955.312,70	955.312,70		235.856,99	138.048,14		1.012.460,00	202.852,70	64.389,44
		955.312,70	-25.000,00				202.437,58	64.389,44	-33.419,41	1.093.360,84	-121.951,86	
	TOTALE ENTRATE	4.604.836,41	10.018.916,30	1.883.642,94	10.777.753,80		5.749.995,23	2.095.551,16		3.276.146,00	856.124,63	11.917.556,08
		13.865.204,47	-758.548,24	8.894.110,86		-3.087.450,67	5.118.996,38	3.023.445,22	-630.998,85	3.979.194,10	-153.076,53	
Riepilogo entrate per C05 - Dip. Personale e Affari generali												
	Titolo I - Entrate correnti	1.825.700,00	538.522,82	360.450,85	1.210.184,28	19.773,63	2.128.412,76	876.039,51		1.131.382,56	410.022,39	1.758.461,38
		1.277.014,62	-1.087.208,20	849.733,43		-86.603,97	1.784.767,46	908.727,95	-343.645,30	1.236.490,36	-304.914,59	
	Titolo II - Entrate in conto capitale	320.000,00	500.000,00	461.330,06	773.114,85		469.896,05	101.764,12		220.000,00	389.979,33	679.916,72
		805.403,12	-14.596,88	311.784,79		-32.288,27	469.896,05	368.131,93		563.094,18	-46.885,15	

Capitolo		Gestione di competenza				Gestione dei residui attivi			Gestione di cassa		Totale dei residui attivi al termine dell'esercizio	
Codice	Denominazione	Previsioni		Somme accertate		Differenze rispetto alle previsioni in + / -	Residui inizio esercizio / Totali	Riscossi / Rimasti da riscuotere	Variazioni in + / -	Previsioni / Riscossioni		Differenze rispetto alle previsioni in + / -
		Iniziali / Definitive	Variazioni in aumento / diminuzione	Riscosse / Rimaste da riscuotere	Totali Accertamenti							
	Titolo IV - Partite di giro	26.855.000,00	3.480.000,00	23.402.486,44	23.442.436,02		776.178,65	106.048,90		27.517.000,00	951.456,21	241.811,38
		30.048.557,20	-286.442,80	39.949,58		-6.606.121,18	307.910,70	201.861,80	-468.267,95	23.508.535,34	-4.959.920,87	
	TOTALE ENTRATE	29.000.700,00	4.518.522,82	24.224.267,35	25.425.735,15	19.773,63	3.374.487,46	1.083.852,53		28.868.382,56	1.751.457,93	2.680.189,48
		32.130.974,94	-1.388.247,88	1.201.467,80		-6.725.013,42	2.562.574,21	1.478.721,68	-811.913,25	25.308.119,88	-5.311.720,61	
	Riepilogo entrate per C06 - CN Sicurezza nucleare e Radioprotezione											
	Titolo I - Entrate correnti						122.186,64	102.957,59		23.000,00	79.957,59	19.229,05
							122.186,64	19.229,05		102.957,59	0,00	
	TOTALE ENTRATE						122.186,64	102.957,59		23.000,00	79.957,59	19.229,05
							122.186,64	19.229,05		102.957,59	0,00	
	Riepilogo entrate per C07 - CN Crisi, Emergenze ambientali e Danno											
	Titolo I - Entrate correnti	734.086,29	333.583,51	45.613,26	72.532,86		1.919.799,08	34.404,75		432.042,00	62.502,01	1.600.136,31
		817.669,80	-250.000,00	26.919,60		-745.136,94	1.607.621,46	1.573.216,71	-312.177,62	80.018,01	-414.526,00	
	TOTALE ENTRATE	734.086,29	333.583,51	45.613,26	72.532,86		1.919.799,08	34.404,75		432.042,00	62.502,01	1.600.136,31
		817.669,80	-250.000,00	26.919,60		-745.136,94	1.607.621,46	1.573.216,71	-312.177,62	80.018,01	-414.526,00	
	Riepilogo entrate per C08 - CN per la Rete nazionale dei laboratori											
	Titolo I - Entrate correnti	353.916,46	960.371,30	467.432,40	638.571,06		202.458,00	99.406,87		186.956,00	379.883,27	274.189,79
		1.280.249,74	-34.038,02	171.138,66		-641.678,68	202.458,00	103.051,13		566.839,27	0,00	
	Titolo IV - Partite di giro	186.818,00	117.857,20	304.675,20	304.675,20					186.818,00	117.857,20	
		304.675,20								304.675,20	0,00	
	TOTALE ENTRATE	540.734,46	1.078.228,50	772.107,60	943.246,26		202.458,00	99.406,87		373.774,00	497.740,47	274.189,79
		1.584.924,94	-34.038,02	171.138,66		-641.678,68	202.458,00	103.051,13		871.514,47	0,00	
	Riepilogo entrate per C09 - CN Ciclo dei Rifiuti											
	Titolo I - Entrate correnti		2.004.000,00	148.131,00	1.718.000,00		484.117,85	280.000,00		14.000,00	414.131,00	1.773.986,85
			2.004.000,00	1.569.869,00		-286.000,00	484.117,85	204.117,85		428.131,00	0,00	
	TOTALE ENTRATE		2.004.000,00	148.131,00	1.718.000,00		484.117,85	280.000,00		14.000,00	414.131,00	1.773.986,85
			2.004.000,00	1.569.869,00		-286.000,00	484.117,85	204.117,85		428.131,00	0,00	
	Riepilogo entrate per C10 - CN Caratteriz. ambientale, protezione fascia cost.											
	Titolo I - Entrate correnti	926.868,28	1.066.940,84	156.805,79	1.670.376,31		2.331.548,47	985.641,81		617.932,00	528.015,60	2.820.370,57
		1.852.360,15	-141.448,97	1.513.570,52		-181.983,84	2.292.441,86	1.306.800,05	-39.106,61	1.142.447,60	-3.500,00	
	Titolo IV - Partite di giro	703.636,40								703.636,40		
		703.636,40				-703.636,40						
	TOTALE ENTRATE	1.630.504,68	1.066.940,84	156.805,79	1.670.376,31		2.331.548,47	985.641,81		1.321.568,40	528.015,60	2.820.370,57
		2.555.996,55	-141.448,97	1.513.570,52		-885.620,24	2.292.441,86	1.306.800,05	-39.106,61	1.142.447,60	-707.136,40	
	Riepilogo entrate per C11 - CN Educazione, Formazione e Reti bibl. e museali											
	Titolo I - Entrate correnti	800,00		158,27	800,00		3.462,49	32,53		1.400,00		2.627,33
		800,00		641,73			2.018,13	1.985,60	-1.444,36	190,80		

Capitolo		Gestione di competenza				Gestione dei residui attivi			Gestione di cassa		Totale dei residui attivi al termine dell'esercizio	
Codice	Denominazione	Previsioni		Somme accertate		Differenze rispetto alle previsioni in +/-	Residui inizio esercizio / Totali	Riscossi / Rimasti da riscuotere	Variazioni in +/-	Previsioni / Riscossioni		Differenze rispetto alle previsioni in +/-
		Iniziali / Definitive	Variazioni in aumento / diminuzione	Riscosse / Rimaste da riscuotere	Totali Accertamenti							
TOTALE GENERALE ENTRATE		132.841.050,17	28.151.938,77	123.788.765,93	140.455.380,45	266.064,85	26.350.951,28	7.209.231,01		138.511.113,25	10.116.325,26	30.359.045,64
		157.695.712,58	-3.297.276,36	16.666.614,52		-17.506.396,98	20.901.662,13	13.692.431,12	-5.449.289,15	130.997.996,94	-17.629.441,57	

ISTITUTO: ISPRA Istituto Superiore Protezione e Ricerca Ambientale

UPB: C01 Direzione Generale

Capitolo		Gestione di competenza				Gestione dei residui passivi			Gestione di cassa		Totale dei residui passivi al termine dell'esercizio	
Codice	Denominazione	Previsioni		Somme impegnate		Differenze rispetto alle previsioni in + / -	Residui inizio esercizio / Totali	Pagati / Rimasti da pagare	Variazioni in + / -	Previsioni / Pagamenti		Differenze rispetto alle previsioni in + / -
		Iniziali / Definitive	Variazioni in aumento / diminuzione	Pagate / Rimaste da pagare	Totale Impegni							
TITOLO I	SPESE CORRENTI											
Unità 1 01	FUNZIONAMENTO											
Categoria 1 01 01	USCITE PER GLI ORGANI DELL'ENTE											
Capitolo 1000	COMPENSI, INDENNITA' E RIMBORSI AI COMPONENTI GLI ORGANI COLLEGIALI DI AMMINISTRAZIONE						4.287,21	4.287,21		7.000,00		
Capitolo 1001	COMPENSI, INDENNITA' AI COMPONENTI ORGANI COLLEGIALI DI AMMINISTRAZIONE	256.000,00	3.000,00	255.072,33	259.000,00		4.287,21			4.287,21		3.927,67
Capitolo 1002	COMPENSI, INDENNITA' AI COMPONENTI IL COLLEGIO DEI REVISORI	259.000,00		3.927,67						255.072,33		
Capitolo 1003	MISSIONI, RIMBORSI ORGANI COLLEGIALI DI AMMINISTRAZIONE E DI REVISIONE	50.000,00	3.500,00	33.578,24	36.762,94					50.000,00		3.184,70
Capitolo 1010	COMPENSI, INDENNITA', RIMBORSI, AI COMPONENTI IL COLLEGIO DEI REVISORI	36.762,94	-16.737,06	3.184,70						33.578,24		
Totale Categoria	1 01 01	313.000,00	17.103,00	304.989,36	313.365,94		17.208,97	17.208,97		320.000,00	22.260,55	8.376,58
Categoria 1 01 02	PERSONALE IN SERVIZIO	313.365,94	-16.737,06	8.376,58			17.208,97			322.198,33	-20.062,22	
Capitolo 1180	INDENNITA' DI RIMBORSO SPESE DI TRASPORTO PER MISSIONI IN ITALIA	32.593,20	60.421,02	48.928,24	67.149,49		15.789,49	15.545,60		41.296,00	23.177,84	18.221,25
Capitolo 1182	SPESE DI MISSIONE DERIVANTI DA OBBLIGHI INTERNAZIONALI	87.179,87	-5.834,35	18.221,25		-20.030,38	15.545,60		-243,89	64.473,84	0,00	
Capitolo 1183	SPESE DI MISSIONE DERIVANTI DALL'ATTUAZIONE DI PROGRAMMI U.E.	5.964,64	10.643,21	4.842,97	4.842,97		1.622,30	1.622,30		2.982,00	3.483,27	
Capitolo 1184	SPESE MISS. PER OBBL. CONTR. CON SOGGETTI PUBBLICI E PRIVATI	16.607,85				-11.764,88	1.622,30			6.465,27	0,00	
Capitolo 1190	INDENNITA' DI RIMBORSO SPESE DI TRASPORTO PER MISSIONI ALL'ESTERO	43.880,56	52.733,12	41.156,20	53.280,05		3.239,15	3.239,15		21.940,00	22.455,35	12.123,85
Capitolo 1260	CORSI PER IL PERSONALE E PARTECIPAZIONE ALLE SPESE PER CORSI INDETTI DA ENTI, ISTITUZIONI ED AMMINISTRAZIONI VARIE	79.039,94	-17.573,74	12.123,85		-25.759,89	3.239,15			44.395,35	0,00	
Capitolo 1261	FORMAZ. PERSONALE SU NORME ANTICORRUZ.	36.500,00	11.000,00	8.554,51	11.207,01		8.843,13	8.801,93		18.250,00		2.652,50
Capitolo 1571	SPESE PER LA PARTECIPAZIONE A CONVEGNI, CONGRESSI MOSTRE E SEMINARI	45.045,28	-2.454,72	2.652,50		-33.838,27	8.801,93	-0,00	-41,20	17.356,44		
Totale Categoria	1 01 02	179.867,75	191.757,35	139.652,43	185.454,89		206.236,24	170.521,15		217.430,00	95.637,14	80.782,46
Categoria 1 01 03	ACQUISTO DI BENI DI CONSUMO E DI SERVIZI	302.135,85	-69.489,25	45.802,46		-116.680,96	205.501,15	34.980,00	-735,09	310.173,58	-2.893,56	
Capitolo 1480	SPESE PER LITI ECC., SPESE DI PATROCINIO LEGALE ECC.	220.000,00	27.934,27	66.901,18	66.902,21		89.539,52	78.835,35		220.000,00		1,03
		215.565,00	-32.369,27	1,03		-148.662,79	78.835,35		-10.704,17	145.736,53		

ISTITUTO: ISPRA Istituto Superiore Protezione e Ricerca Ambientale

UPB: C01 Direzione Generale

Capitolo		Gestione di competenza				Gestione dei residui passivi			Gestione di cassa		Totale dei residui passivi al termine dell'esercizio	
Codice	Denominazione	Previsioni		Somme impegnate		Differenze rispetto alle previsioni in + / -	Residui inizio esercizio / Totali	Pagati / Rimasti da pagare	Variazioni in + / -	Previsioni / Pagamenti		Differenze rispetto alle previsioni in + / -
		Iniziali / Definitive	Variazioni in aumento / diminuzione	Pagate / Rimaste da pagare	Totale Impegni							
Capitolo 1511	CONTRATTI DI SERVIZI TECNICI E SCIENTIFICI A PERSONE FISICHE	95.046,00	19.179,00	56.804,69	79.434,00		21.483,95	19.267,91		47.522,00	28.550,60	22.629,31
		79.434,00	-34.791,00	22.629,31			19.267,91		-2.216,04	76.072,60	0,00	
Capitolo 1512	CONTRATTI DI SERVIZI TECNICI E SCIENTIFICI A DITTE E SOCIETA'	164.000,00	842.420,00	15.860,00	849.751,60		152.173,11	48.430,51		89.000,00		833.891,60
		957.020,00	-49.400,00	833.891,60		-107.268,40	48.430,51	-0,00	-103.742,60	64.290,51		
Capitolo 1530	SPESE PER L'ACQUISTO DI MATERIALE DI CONSUMO	12.500,00	5.500,00	2.162,79	2.302,98		8.640,21	5.279,75		6.250,00	1.192,54	3.495,15
		8.669,37	-9.330,63	140,19		-6.366,39	8.634,71	3.354,96	-5,50	7.442,54	0,00	
Capitolo 1580	PUBBLICAZIONI VARIE E DIFFUSIONE INFORMAZIONI, STAMPA E PUBBLICAZIONE DEL BOLLETTINO SERV. GEOLOGICO E CARTA GEOLOG. D'ITALIA	52.500,00	98.127,06	44.888,10	104.976,93		39.904,83	38.439,86		66.250,00	17.077,96	61.553,80
		139.127,06	-11.500,00	60.088,83		-34.150,13	39.904,83	1.464,97		83.327,96	0,00	
Capitolo 1591	IMPOSTA DI REGISTRO E DI BOLLO		147,00	147,00	147,00						147,00	
		147,00								147,00	0,00	
Capitolo 1610	ONORARI E COMPENSI PER SPECIALI INCARICHI	21.686,75		19.515,35	21.686,75		2.171,41	2.171,41		10.842,00	10.844,76	2.171,40
		21.686,75		2.171,40			2.171,41			21.686,76	0,00	
Capitolo 1630	SPESE PER ACCERTAMENTI SANITARI	41.000,00	3.000,00	29.014,95	40.897,00		26.752,28	13.165,60		20.500,00	21.680,55	12.718,50
		41.397,00	-2.603,00	11.882,05		-500,00	14.002,05	836,45	-12.750,23	42.180,55	0,00	
Capitolo 1730	INDUMENTI E ACCESSORI PROTETTIVI PER NORME DI SICUREZZA SUL LAVORO E INDUMENTI CONVENZIONALI	47.000,00		1.557,90	5.128,46		48.852,12	48.818,95		23.500,00	26.876,85	3.603,73
		39.250,00	-7.750,00	3.570,56		-34.121,54	48.852,12	33,17		50.376,85	0,00	
Capitolo 1760	ACQUISTO DI ALTRI SERVIZI	4.000,00	7.750,00	292,80	7.716,65		32.509,34	32.330,00		2.000,00	30.622,80	7.423,85
		8.042,80	-3.707,20	7.423,85		-326,15	32.330,00		-179,34	32.622,80	0,00	
Capitolo 1780	SPESE DI RAPPRESENTANZA	1.000,00		360,00	1.000,00					500,00		640,00
		1.000,00		640,00						360,00		
Capitolo 1860	MANUTENZIONE E AGGIORNAMENTO SOFTWARE		115.694,00		115.502,00							115.502,00
		115.694,00		115.502,00		-192,00						
Capitolo 1870	SPESE PER ACQUISTO SOFTWARE E SERVIZI INFORMATICI	71.650,00	103.745,62	5.736,28	94.365,91		167.075,02	46.537,46		35.824,00	16.449,74	200.525,63
		129.405,99	-45.989,63	88.629,63		-35.040,08	158.433,46	111.896,00	-8.641,56	52.273,74	0,00	
Capitolo 2100	QUOTE ASSOCIATIVE NAZIONALI	17.510,00	20.000,00	19.382,00	20.382,00					8.754,00	10.628,00	1.000,00
		25.382,00	-12.128,00	1.000,00		-5.000,00				19.382,00	0,00	
Capitolo 2110	QUOTE ASSOCIATIVE INTERNAZIONALI	22.000,00	26.000,00	44.270,60	45.884,81		5.154,19	5.154,19		11.000,00	38.424,79	1.614,21
		48.000,00		1.614,21		-2.115,19	5.154,19			49.424,79	0,00	
Totale Categoria	1 01 03	769.892,75	1.269.496,95	306.893,64	1.456.078,30		594.255,98	338.430,99		541.942,00	202.495,59	1.266.770,21
		1.829.820,97	-209.568,73	1.149.184,66		-373.742,67	456.016,54	117.585,55	-138.239,44	645.324,63	-99.112,96	
Totale Unità	1 01	1.262.760,50	1.478.357,30	751.535,43	1.954.899,13		817.701,19	526.161,11		1.079.372,00	320.393,28	1.355.929,25
		2.445.322,76	-295.795,04	1.203.363,70		-490.423,63	678.726,66	152.565,55	-138.974,53	1.277.696,54	-122.068,74	
Unità 1 02	INTERVENTI DIVERSI											
Categoria 1 02 01	USCITE PER PRESTAZIONI ISTITUZIONALI											
Capitolo 1572	SPESE PER L'ORGANIZZAZIONE DI CONVEGNI, CONGRESSI, MOSTRE E SEMINARI						702,00					702,00
							702,00	702,00				

ISTITUTO: ISPRA Istituto Superiore Protezione e Ricerca Ambientale

UPB: C01 Direzione Generale

Capitolo		Gestione di competenza				Gestione dei residui passivi			Gestione di cassa		Totale dei residui passivi al termine dell'esercizio	
Codice	Denominazione	Previsioni		Somme impegnate		Differenze rispetto alle previsioni in + / -	Residui inizio esercizio / Totali	Pagati / Rimasti da pagare	Variazioni in + / -	Previsioni / Pagamenti		Differenze rispetto alle previsioni in + / -
		Iniziali / Definitive	Variazioni in aumento / diminuzione	Pagate / Rimaste da pagare	Totale Impegni							
<i>Totale Categoria</i>	<i>1 05 01</i>	274.030,99	5.200.556,36									
			-5.474.587,35									
<i>Totale Unità</i>	<i>1 05</i>	274.030,99	5.200.556,36									
			-5.474.587,35									
Totale Titolo I	Spese Correnti	7.607.167,12	9.276.713,30	7.950.100,00	9.616.881,92		1.716.854,12	1.281.319,52		7.479.492,76	1.873.995,50	1.962.273,19
		10.291.451,37	-6.592.429,05	1.666.781,92		-674.569,45	1.576.810,79	295.491,27	-140.043,33	9.231.419,52	-122.068,74	
TITOLO II	SPESE IN CONTO CAPITALE											
Unità 2 01	INVESTIMENTI											
Categoria 2 01 02	ACQUISIZIONE DI IMMOBILIZZAZIONI TECNICHE											
Capitolo 3210	ACQUISTO DI APPARECCHI, MACCHINE ED ATTREZZATURE	32.875,00	83.314,11		92.079,86		79.538,42	74.731,27		114.436,00		92.079,86
		104.993,41	-11.195,70		92.079,86		-12.913,55	74.731,27	-4.807,15	74.731,27		
Capitolo 3300	ACQUISTI DI MOBILI, ARREDI E MACCHINE PER UFFICIO						5.582,96	5.024,67			5.024,67	
							5.024,67		-558,29	5.024,67	0,00	
Capitolo 3721	STRATEGIA MARINA - ACQUISTO DI APPARECCHI, MACCHINE ED ATTREZZATURE		23.000,00		22.847,55							22.847,55
		23.000,00			22.847,55		-152,45					
Totale Categoria	2 01 02	32.875,00	106.314,11		114.927,41		85.121,38	79.755,94		114.436,00	5.024,67	114.927,41
		127.993,41	-11.195,70		114.927,41		79.755,94	79.755,94	-5.365,44	79.755,94	-39.704,73	
Totale Unità	2 01	32.875,00	106.314,11		114.927,41		85.121,38	79.755,94		114.436,00	5.024,67	114.927,41
		127.993,41	-11.195,70		114.927,41		79.755,94	79.755,94	-5.365,44	79.755,94	-39.704,73	
Totale Titolo II	Spese in Conto Capitale	32.875,00	106.314,11		114.927,41		85.121,38	79.755,94		114.436,00	5.024,67	114.927,41
		127.993,41	-11.195,70		114.927,41		79.755,94	79.755,94	-5.365,44	79.755,94	-39.704,73	
	RIEPILOGO USCITE	7.640.042,12	9.383.027,41	7.950.100,00	9.731.809,33		1.801.975,50	1.361.075,46		7.593.928,76	1.879.020,17	2.077.200,60
		10.419.444,78	-6.603.624,75	1.781.709,33		-687.635,45	1.656.566,73	295.491,27	-145.408,77	9.311.175,46	-161.773,47	

ISTITUTO: ISPRA Istituto Superiore Protezione e Ricerca Ambientale

UPB: C02 Dip. Valutazioni, Controlli, Sostenibilità amb.

Capitolo		Gestione di competenza				Gestione dei residui passivi			Gestione di cassa		Totale dei residui passivi al termine dell'esercizio	
Codice	Denominazione	Previsioni		Somme impegnate		Differenze rispetto alle previsioni in + / -	Residui inizio esercizio / Totali	Pagati / Rimasti da pagare	Variazioni in + / -	Previsioni / Pagamenti		Differenze rispetto alle previsioni in + / -
		Iniziali / Definitive	Variazioni in aumento / diminuzione	Pagate / Rimaste da pagare	Totale Impegni							
Capitolo 1760	ACQUISTO DI ALTRI SERVIZI	25.584,00	810,00	803,98	803,98		5.734,00			12.792,00		5.734,00
		810,00	-25.584,00			-6,02	5.734,00	5.734,00		803,98		
Capitolo 1850	MANUTENZIONE ATTREZZATURE TECNICHE, MACCHINE E STRUMENTAZIONI SCIENTIFICHE	20.000,00	2.000,00		10.492,00		7.733,08			10.000,00		16.731,08
Capitolo 1860	MANUTENZIONE E AGGIORNAMENTO SOFTWARE	15.000,00	-7.000,00	10.492,00		-4.508,00	6.239,08	6.239,08	-1.494,00	19.774,00		7.000,00
		39.550,00	-12.000,00			-27.550,00	13.192,72	7.000,00	-1.183,20	6.192,72		
Capitolo 1870	SPESE PER ACQUISTO SOFTWARE E SERVIZI INFORMATICI	8.500,00	150,00	97,60	381,86		25.551,50	22.082,00		4.250,00	17.929,60	3.205,18
		4.574,00	-4.076,00	284,26		-4.192,14	25.002,92	2.920,92	-548,58	22.179,60	0,00	
Totale Categoria	1 01 03	1.193.712,74	599.381,50	259.245,31	899.895,41		1.417.945,56	757.664,34		991.905,20	112.824,77	1.219.542,04
		1.386.909,31	-406.184,93	640.650,10		-487.013,90	1.336.556,28	578.891,94	-81.389,28	1.016.909,65	-87.820,32	
Totale Unità	1 01	1.895.348,80	722.162,98	559.541,28	1.281.933,06		1.540.480,33	878.338,41		1.342.721,20	248.044,33	1.301.283,72
		2.015.315,89	-602.195,89	722.391,78		-733.382,83	1.457.230,35	578.891,94	-83.249,98	1.437.879,69	-152.885,84	
Unità 1 02	INTERVENTI DIVERSI											
Categoria 1 02 01	USCITE PER PRESTAZIONI ISTITUZIONALI											
Capitolo 1573	SPESE PER L'ORGANIZZAZIONE DI CONVEGNI	3.000,00	9.870,00	5.076,37	5.921,52		1.056,88	535,42		1.500,00	4.111,79	845,15
		10.310,00	-2.560,00	845,15		-4.388,48	535,42	0,00	-521,46	5.611,79	0,00	
Capitolo 1810	CONTRATTI DI STUDIO, DI RICERCA ED ACQUISIZIONE DI RISULTATI E CONOSCENZE	25.000,00	5.000,00				295.702,67	15.002,00		43.100,00		15.951,00
Capitolo 2120	ASSEGNI PER LA COLLABORAZIONE AD ATTIVITA' DI RICERCA	30.000,00				-30.000,00	30.953,00	15.951,00	-264.749,67	15.002,00		
Capitolo 2120	ASSEGNI PER LA COLLABORAZIONE AD ATTIVITA' DI RICERCA	43.236,00		22.410,73	22.410,73		4.147,54	3.122,27		21.618,00	3.915,00	
		42.737,00	-499,00			-20.326,27	3.122,27		-1.025,27	25.533,00	0,00	
Capitolo 2760	SPESE PER L'ATTUAZIONE DEL REGOLAMENTO REACH	41.648,00								20.824,00		
		41.648,00				-41.648,00						
Totale Categoria	1 02 01	112.884,00	14.870,00	27.487,10	28.332,25		300.907,09	18.659,69		87.042,00	8.026,79	16.796,15
		124.695,00	-3.059,00	845,15		-96.362,75	34.610,69	15.951,00	-266.296,40	46.146,79	-48.922,00	
Categoria 1 02 05	POSTE CORRETTIVE E COMPENSATIVE DI ENTRATE CORRENTI											
Capitolo 2650	RESTITUZIONI E RIMBORSI DIVERSI	6.000,00					5.390,00	180,00		3.000,00		
		6.000,00				-6.000,00	180,00		-5.210,00	180,00		
Capitolo 2652	RIMB. PARTE CORR. AD AMM.NI CENT. SOMME NON DOVUTE		17.633,85	17.633,85	17.633,85						17.633,85	
		17.633,85								17.633,85	0,00	
Totale Categoria	1 02 05	6.000,00	17.633,85	17.633,85	17.633,85		5.390,00	180,00		3.000,00	17.633,85	
		23.633,85				-6.000,00	180,00		-5.210,00	17.813,85	-2.820,00	
Categoria 1 02 06	USCITE NON CLASSIFICABILI IN ALTRE VOCI											
Capitolo 8010	DISPONIBILITA' PER AVANZO DI AMMINISTRAZIONE VINCOLATO		80.190,40									
		80.190,40				-80.190,40						
Totale Categoria	1 02 06		80.190,40			-80.190,40						
		80.190,40				-80.190,40						

ISTITUTO: ISPRA Istituto Superiore Protezione e Ricerca Ambientale

UPB: C02 Dip. Valutazioni, Controlli, Sostenibilità amb.

Capitolo		Gestione di competenza				Gestione dei residui passivi			Gestione di cassa		Totale dei residui passivi al termine dell'esercizio	
Codice	Denominazione	Previsioni		Somme impegnate		Differenze rispetto alle previsioni in + / -	Residui inizio esercizio / Totali	Pagati / Rimasti da pagare	Variazioni in + / -	Previsioni / Pagamenti		Differenze rispetto alle previsioni in + / -
		Iniziali / Definitive	Variazioni in aumento / diminuzione	Pagate / Rimaste da pagare	Totale Impegni							
Totale Unità	1 02	118.884,00	112.694,25	45.120,95	45.966,10		306.297,09	18.839,69		90.042,00	25.660,64	16.796,15
		228.519,25	-3.059,00	845,15		-182.553,15	34.790,69	15.951,00	-271.506,40	63.960,64	-51.742,00	
Totale Titolo I	Spese Correnti	2.014.232,80	834.857,23	604.662,23	1.327.899,16		1.846.777,42	897.178,10		1.432.763,20	273.704,97	1.318.079,87
		2.243.835,14	-605.254,89	723.236,93		-915.935,98	1.492.021,04	594.842,94	-354.756,38	1.501.840,33	-204.627,84	
TITOLO II	SPESE IN CONTO CAPITALE											
Unità 2 01	INVESTIMENTI											
Categoria 2 01 02	ACQUISIZIONE DI IMMOBILIZZAZIONI TECNICHE											
Capitolo 3210	ACQUISTO DI APPARECCHI, MACCHINE ED ATTREZZATURE	58.000,00	29.957,40	16.173,89	28.533,22		152.215,84	96.271,86		29.000,00	83.445,75	12.359,33
		87.957,40		12.359,33		-59.424,18	96.271,86	-0,00	-55.943,98	112.445,75	0,00	
Totale Categoria	2 01 02	58.000,00	29.957,40	16.173,89	28.533,22		152.215,84	96.271,86		29.000,00	83.445,75	12.359,33
		87.957,40		12.359,33		-59.424,18	96.271,86	-0,00	-55.943,98	112.445,75	0,00	
Totale Unità	2 01	58.000,00	29.957,40	16.173,89	28.533,22		152.215,84	96.271,86		29.000,00	83.445,75	12.359,33
		87.957,40		12.359,33		-59.424,18	96.271,86	-0,00	-55.943,98	112.445,75	0,00	
Totale Titolo II	Spese in Conto Capitale	58.000,00	29.957,40	16.173,89	28.533,22		152.215,84	96.271,86		29.000,00	83.445,75	12.359,33
		87.957,40		12.359,33		-59.424,18	96.271,86	-0,00	-55.943,98	112.445,75	0,00	
TITOLO IV	PARTITE DI GIRO											
Unità 4 01	USCITE AVENTI NATURA DI PARTITE DI GIRO											
Categoria 4 01 01	SPESE AVENTI NATURA DI PARTITE DI GIRO											
Capitolo 7030	TRATTENUTE A FAVORE DI TERZI						227.140,30	116.846,70		116.000,00	846,70	110.293,60
							227.140,30	110.293,60		116.846,70	0,00	
Capitolo 7336	TRASFERIMENTI PER CONTO TERZI A ALTRE AMMINISTRAZIONI CENTRALI N.A.C.	6.442,80	6.442,80	6.442,80	6.442,80					6.442,80	0,00	
Totale Categoria	4 01 01		6.442,80	6.442,80	6.442,80		227.140,30	116.846,70		116.000,00	7.289,50	110.293,60
		6.442,80					227.140,30	110.293,60		123.289,50	0,00	
Totale Unità	4 01		6.442,80	6.442,80	6.442,80		227.140,30	116.846,70		116.000,00	7.289,50	110.293,60
		6.442,80					227.140,30	110.293,60		123.289,50	0,00	
Totale Titolo IV	Partite di giro		6.442,80	6.442,80	6.442,80		227.140,30	116.846,70		116.000,00	7.289,50	110.293,60
		6.442,80					227.140,30	110.293,60		123.289,50	0,00	
	RIEPILOGO USCITE	2.072.232,80	871.257,43	627.278,92	1.362.875,18		2.226.133,56	1.110.296,66		1.577.763,20	364.440,22	1.440.732,80
		2.338.235,34	-605.254,89	735.596,26		-975.360,16	1.815.433,20	705.136,54	-410.700,36	1.737.575,58	-204.627,84	

ISTITUTO: ISPRA Istituto Superiore Protezione e Ricerca Ambientale

UPB: C03 Dip. Servizio Geologico d' Italia

Capitolo		Gestione di competenza				Gestione dei residui passivi			Gestione di cassa		Totale dei residui passivi al termine dell'esercizio	
Codice	Denominazione	Previsioni		Somme impegnate		Differenze rispetto alle previsioni in + / -	Residui inizio esercizio / Totali	Pagati / Rimasti da pagare	Variazioni in + / -	Previsioni / Pagamenti		Differenze rispetto alle previsioni in + / -
		Iniziali / Definitive	Variazioni in aumento / diminuzione	Pagate / Rimaste da pagare	Totale Impegni							
Capitolo 2654	RIMB. PARTE CORR. A ISTITUT. SOC. PRIV. SOMME NON DOVUTE, INCAS. IN ECC.		3.048.306,00		3.048.306,00							3.048.306,00
Totale Categoria	1 02 05	3.048.306,00		3.048.306,00								3.048.306,00
		3.048.306,00		3.048.306,00								
Categoria 1 02 06	USCITE NON CLASSIFICABILI IN ALTRE VOCI											
Capitolo 8010	DISPONIBILITA' PER AVANZO DI AMMINISTRAZIONE VINCOLATO		50.000,00									
Totale Categoria	1 02 06	50.000,00				-50.000,00						
		50.000,00				-50.000,00						
Totale Unità	1 02	223.198,99	3.168.697,90	33.090,27	3.212.980,79		2.711.358,56	424.094,51		2.038.524,00	72.027,11	5.466.342,76
		3.339.491,29	-52.405,60	3.179.890,52		-126.510,50	2.710.546,75	2.286.452,24	-811,81	457.184,78	-1.653.366,33	
Totale Titolo I	Spese Correnti	920.985,01	3.514.942,98	249.268,74	3.689.835,45		3.346.863,84	621.834,92		2.496.104,00	165.487,55	5.930.747,78
		4.237.316,91	-198.611,08	3.440.566,71		-547.481,46	3.112.015,99	2.490.181,07	-234.847,85	871.103,66	-1.790.487,89	
TITOLO II	SPESE IN CONTO CAPITALE											
Unità 2 01	INVESTIMENTI											
Categoria 2 01 02	ACQUISIZIONE DI IMMOBILIZZAZIONI TECNICHE											
Capitolo 3210	ACQUISTO DI APPARECCHI, MACCHINE ED ATTREZZATURE	35.061,34	34.505,00	12.732,84	41.625,49		133.962,66	92.110,07		70.272,00	34.570,91	68.642,15
		58.116,34	-11.450,00	28.892,65		-16.490,85	131.859,57	39.749,50	-2.103,09	104.842,91	0,00	
Capitolo 3290	ACQUISTO DI MEZZI DI TRASPORTO SPECIALI E CONVENZIONALI						44.350,00	36.743,20			36.743,20	
							36.743,20		-7.606,80	36.743,20	0,00	
Totale Categoria	2 01 02	35.061,34	34.505,00	12.732,84	41.625,49		178.312,66	128.853,27		70.272,00	71.314,11	68.642,15
		58.116,34	-11.450,00	28.892,65		-16.490,85	168.602,77	39.749,50	-9.709,89	141.586,11	0,00	
Totale Unità	2 01	35.061,34	34.505,00	12.732,84	41.625,49		178.312,66	128.853,27		70.272,00	71.314,11	68.642,15
		58.116,34	-11.450,00	28.892,65		-16.490,85	168.602,77	39.749,50	-9.709,89	141.586,11	0,00	
Totale Titolo II	Spese in Conto Capitale	35.061,34	34.505,00	12.732,84	41.625,49		178.312,66	128.853,27		70.272,00	71.314,11	68.642,15
		58.116,34	-11.450,00	28.892,65		-16.490,85	168.602,77	39.749,50	-9.709,89	141.586,11	0,00	
	RIEPILOGO USCITE	956.046,35	3.549.447,98	262.001,58	3.731.460,94		3.525.176,50	750.688,19		2.566.376,00	236.801,66	5.999.389,93
		4.295.433,25	-210.061,08	3.469.459,36		-563.972,31	3.280.618,76	2.529.930,57	-244.557,74	1.012.689,77	-1.790.487,89	

ISTITUTO: ISPRA Istituto Superiore Protezione e Ricerca Ambientale

UPB: C04 Dip. Monitoraggio e Tutela amb. e Conserv. Biodiv.

Capitolo		Gestione di competenza				Gestione dei residui passivi			Gestione di cassa		Totale dei residui passivi al termine dell'esercizio	
Codice	Denominazione	Previsioni		Somme impegnate		Differenze rispetto alle previsioni in + / -	Residui inizio esercizio / Totali	Pagati / Rimasti da pagare	Variazioni in + / -	Previsioni / Pagamenti		Differenze rispetto alle previsioni in + / -
		Iniziali / Definitive	Variazioni in aumento / diminuzione	Pagate / Rimaste da pagare	Totale Impegni							
TITOLO I	SPESE CORRENTI											
Unità 1 01	FUNZIONAMENTO											
Categoria 1 01 02	PERSONALE IN SERVIZIO											
Capitolo 1180	INDENNITA' DI RIMBORSO SPESE DI TRASPORTO PER MISSIONI IN ITALIA	30.000,00	13.200,00	27.880,02	36.981,62		18.623,89	17.155,36		25.000,00	20.035,38	9.411,45
		43.200,00		9.101,60		-6.218,38	17.465,21	309,85	-1.158,68	45.035,38	0,00	
Capitolo 1182	SPESE DI MISSIONE DERIVANTI DA OBBLIGHI INTERNAZIONALI						804,45	617,50			617,50	
							617,50		-186,95	617,50	0,00	
Capitolo 1183	SPESE DI MISSIONE DERIVANTI DALL'ATTUAZIONE DI PROGRAMMI U.E.	237.894,57	141.275,29	128.320,68	169.538,91		71.895,67	66.922,85		123.546,00	71.697,53	41.754,03
		297.212,65	-81.957,21	41.218,23		-127.673,74	67.458,65	535,80	-4.437,02	195.243,53	0,00	
Capitolo 1184	SPESE MISS. PER OBBL.CONTR. CON SOGGETTI PUBBLICI E PRIVATI	113.700,30	255.577,24	121.153,68	170.153,90		65.975,42	62.621,17		86.150,00	97.624,85	50.970,26
		341.499,23	-27.778,31	49.000,22		-171.345,33	64.591,21	1.970,04	-1.384,21	183.774,85	0,00	
Capitolo 1190	INDENNITA' DI RIMBORSO SPESE DI TRASPORTO PER MISSIONI ALL'ESTERO	22.000,00	4.000,00	18.696,91	24.107,21		7.256,97	7.209,77		11.000,00	14.906,68	5.410,30
		24.300,00	-1.700,00	5.410,30		-192,79	7.209,77		-47,20	25.906,68	0,00	
Capitolo 1260	CORSI PER IL PERSONALE E PARTECIPAZIONE ALLE SPESE PER CORSI INDETTI DA ENTI, ISTITUZIONI ED AMMINISTRAZIONI VARIE	3.200,00	5.915,00		3.900,00		46.140,00	34.140,00		34.600,00		15.900,00
		9.115,00		3.900,00		-5.215,00	46.140,00	12.000,00		34.140,00		
Capitolo 1570	SPESE PER LA ORGANIZZAZIONE E LA PARTECIPAZIONE, A CONVEGNI, CONGRESSI, MOSTRE E SEMINARI						471,15					
									-471,15			
Capitolo 1571	SPESE PER LA PARTECIPAZIONE A CONVEGNI, CONGRESSI MOSTRE E SEMINARI	10.230,00	10.810,16	10.370,39	11.997,43		610,00	390,00		5.114,00	5.646,39	1.627,04
		19.060,16	-1.980,00	1.627,04		-7.062,73	390,00		-220,00	10.760,39	0,00	
Totale Categoria	1 01 02	417.024,87	430.777,69	306.421,68	416.679,07		211.777,55	189.056,65		285.410,00	210.528,33	125.073,08
		734.387,04	-113.415,52	110.257,39		-317.707,97	203.872,34	14.815,69	-7.905,21	495.478,33	-460,00	
Categoria 1 01 03	ACQUISTO DI BENI DI CONSUMO E DI SERVIZI											
Capitolo 1511	CONTRATTI DI SERVIZI TECNICI E SCIENTIFICI A PERSONE FISICHE	48.740,00	144.498,00	51.908,63	105.595,85		30.166,79	17.760,70		24.370,00	45.299,33	56.687,22
		133.228,88	-60.009,12	53.687,22		-27.633,03	20.760,70	3.000,00	-9.406,09	69.669,33	0,00	
Capitolo 1512	CONTRATTI DI SERVIZI TECNICI E SCIENTIFICI A DITTE E SOCIETA'	619.820,36	804.711,38	38.479,34	575.622,18		1.477.540,69	436.273,33		441.910,00	32.842,67	1.297.681,36
		897.289,79	-527.241,95	537.142,84		-321.667,61	1.196.811,85	760.538,52	-280.728,84	474.752,67	0,00	
Capitolo 1530	SPESE PER L'ACQUISTO DI MATERIALE DI CONSUMO	245.320,21	316.256,99	77.811,02	357.123,22		380.114,89	163.433,73		139.860,00	101.384,75	470.314,81
		519.973,23	-41.603,97	279.312,20		-162.850,01	354.436,34	191.002,61	-25.678,55	241.244,75	0,00	
Capitolo 1543	NOLEGGIO AUTOMEZZI	21.000,00	1.000,00	493,00	493,00					10.500,00		
		1.000,00	-21.000,00			-507,00				493,00		
Capitolo 1544	NOLEGGIO NATANTI E AEROMOBILI	34.000,00	620.185,00		462.892,40		183.192,02	107.615,19		21.300,00	86.315,19	538.469,23
		625.835,00	-28.350,00	462.892,40		-162.942,60	183.192,02	75.576,83		107.615,19	0,00	
Capitolo 1561	MANUTENZIONE ED ESERCIZIO MEZZI DI TRASPORTO						1.600,30					1.100,00
							1.100,00	1.100,00	-500,30			
Capitolo 1562	MANUTENZIONE ED ESERCIZIO AUTOMEZZI	4.000,00	7.938,93	8.991,76	10.531,38		14.196,28	12.098,78		2.000,00	19.090,54	3.637,12
		11.938,93		1.539,62		-1.407,55	14.196,28	2.097,50		21.090,54	0,00	

ISTITUTO: ISPRA Istituto Superiore Protezione e Ricerca Ambientale

UPB: C04 Dip. Monitoraggio e Tutela amb. e Conserv. Biodiv.

Capitolo		Gestione di competenza				Gestione dei residui passivi			Gestione di cassa		Totale dei residui passivi al termine dell'esercizio	
Codice	Denominazione	Previsioni		Somme impegnate		Differenze rispetto alle previsioni in + / -	Residui inizio esercizio / Totali	Pagati / Rimasti da pagare	Variazioni in + / -	Previsioni / Pagamenti		Differenze rispetto alle previsioni in + / -
		Iniziali / Definitive	Variazioni in aumento / diminuzione	Pagate / Rimaste da pagare	Totale Impegni							
Categoria 1 02 01	USCITE PER PRESTAZIONI ISTITUZIONALI											
Capitolo 1573	SPESE PER L'ORGANIZZAZIONE DI CONVEGNI	53.160,29	28.300,00	26.356,41	26.920,95		36.880,00	36.200,40		26.580,00	35.976,81	564,54
		50.330,29	-31.130,00	564,54		-23.409,34	36.200,40		-679,60	62.556,81	0,00	
Capitolo 1574	SPESE PER L'ORGANIZZAZIONE DI CONGRESSI , MOSTRE E SEMINARI	3.000,00	5.000,00							1.500,00		
			-8.000,00									
Capitolo 1810	CONTRATTI DI STUDIO, DI RICERCA ED ACQUISIZIONE DI RISULTATI E CONOSCENZE	5.000,00	7.452.127,74		6.548.800,00		308.262,53	163.298,52		17.500,00	145.798,52	6.661.272,34
		7.250.567,74	-206.560,00	6.548.800,00		-701.767,74	275.770,86	112.472,34	-32.491,67	163.298,52	0,00	
Capitolo 2120	ASSEGNI PER LA COLLABORAZIONE AD ATTIVITA' DI RICERCA	297.716,66	111.953,34	141.544,31	198.673,79		94.042,68	74.230,17		155.858,00	59.916,48	57.129,48
		276.511,00	-133.159,00	57.129,48		-77.837,21	74.230,17		-19.812,51	215.774,48	0,00	
Capitolo 2130	BORSE DI STUDIO A LAUREATI, LAUREANDI E CORRESPONSIONE INDENNITA' A TIROCINANTI	18.000,00	69,98	10.051,18	11.203,32		24.460,41	24.333,22		9.000,00	25.384,40	1.152,14
		11.369,98	-6.700,00	1.152,14		-166,66	24.333,22		-127,19	34.384,40	0,00	
Capitolo 2750	SPESE PER L' ATTUAZIONE DI PROGETTI COFINANZIATI DA U.E.						3.224,51					3.224,51
							3.224,51	3.224,51				
Totale Categoria	1 02 01	376.876,95	7.597.451,06	177.951,90	6.785.598,06		466.870,13	298.062,31		210.438,00	267.076,21	6.723.343,01
		7.588.779,01	-385.549,00	6.607.646,16		-803.180,95	413.759,16	115.696,85	-53.110,97	476.014,21	-1.500,00	
Categoria 1 02 06	USCITE NON CLASSIFICABILI IN ALTRE VOCI											
Capitolo 8010	DISPONIBILITA' PER AVANZO DI AMMINISTRAZIONE VINCOLATO		73.892,06									
			73.892,06									
Totale Categoria	1 02 06		73.892,06									
			73.892,06									
Totale Unità	1 02	376.876,95	7.671.343,12	177.951,90	6.785.598,06		466.870,13	298.062,31		210.438,00	267.076,21	6.723.343,01
		7.662.671,07	-385.549,00	6.607.646,16		-877.073,01	413.759,16	115.696,85	-53.110,97	476.014,21	-1.500,00	
Totale Titolo I	Spese Correnti	1.974.442,49	10.276.853,46	709.054,34	8.974.247,41		3.115.394,24	1.450.300,96		1.366.114,00	847.288,42	9.543.263,70
		10.976.120,74	-1.275.175,21	8.265.193,07		-2.001.873,33	2.728.371,59	1.278.070,63	-387.022,65	2.159.355,30	-54.047,12	
TITOLO II	SPESE IN CONTO CAPITALE											
Unità 2 01	INVESTIMENTI											
Categoria 2 01 01	ACQUISIZIONE DI BENI DI USO DUREVOLE ED OPERE IMMOBILIARI											
Capitolo 3020	FABBRICATI AD USO RURALE		99.838,08		99.838,00							99.838,00
			99.838,08		99.838,00							
Capitolo 3260	MANUTENZIONI STRAORDINARIE IMMOBILI						28.289,25					
									-28.289,25			
Totale Categoria	2 01 01		99.838,08		99.838,00		28.289,25					99.838,00
			99.838,08		99.838,00				-28.289,25			
Categoria 2 01 02	ACQUISIZIONE DI IMMOBILIZZAZIONI TECNICHE											
Capitolo 3210	ACQUISTO DI APPARECCHI, MACCHINE ED ATTREZZATURE	852.847,18	365.743,68	12.636,64	918.622,66		166.745,10	117.013,94		431.822,00		953.881,36
		1.088.939,35	-129.651,51	905.986,02		-170.316,69	164.909,28	47.895,34	-1.835,82	129.650,58		

ISTITUTO: ISPRA Istituto Superiore Protezione e Ricerca Ambientale

UPB: C04 Dip. Monitoraggio e Tutela amb. e Conserv. Biodiv.

Capitolo		Gestione di competenza					Gestione dei residui passivi			Gestione di cassa		Totale dei residui passivi al termine dell'esercizio
Codice	Denominazione	Previsioni		Somme impegnate		Residui inizio esercizio / Totali	Pagati / Rimasti da pagare	Variazioni in + / -	Previsioni / Pagamenti	Differenze rispetto alle previsioni in + / -		
		Iniziali / Definitive	Variazioni in aumento / diminuzione	Pagate / Rimaste da pagare	Totale Impegni							
Capitolo 3290	ACQUISTO DI MEZZI DI TRASPORTO SPECIALI E CONVENZIONALI					65.527,30	65.526,08		3.200,00	62.326,08		
						65.526,08		-1,22	65.526,08	0,00		
Capitolo 3291	ACQUISTO MEZZI DI TRASPORTO STRADALI	34.600,00			34.600,00				17.300,00		34.600,00	
		34.600,00		34.600,00								
Capitolo 3300	ACQUISTI DI MOBILI, ARREDI E MACCHINE PER UFFICIO	1.500,00							750,00			
			-1.500,00									
Capitolo 3721	STRATEGIA MARINA - ACQUISTO DI APPARECCHI, MACCHINE ED ATTREZZATURE	40.000,00	120.000,00	8.676,64	8.676,64						8.676,64	
			-80.000,00			-31.323,36						
Capitolo 3722	STRATEGIA MARINA - ACQUISTI DI MOBILI, ARREDI E MACCHINE PER UFFICIO		25.000,00									
			-25.000,00									
Capitolo 3723	STRATEGIA MARINA - ACQUISTO DI SOFTWARE (DI PROPRIETA' DELL'AMMINISTRAZIONE)	4.000,00	5.000,00									
			-1.000,00			-4.000,00						
Totale Categoria	2 01 02	888.947,18	515.743,68	12.636,64	961.899,30	232.272,40	182.540,02		453.072,00	62.326,08	997.158,00	
		1.167.539,35	-237.151,51	949.262,66		-205.640,05	230.435,36	47.895,34	-1.837,04	195.176,66	-320.221,42	
Totale Unità	2 01	888.947,18	615.581,76	12.636,64	1.061.737,30	260.561,65	182.540,02		453.072,00	62.326,08	1.096.996,00	
		1.267.377,43	-237.151,51	1.049.100,66		-205.640,13	230.435,36	47.895,34	-30.126,29	195.176,66	-320.221,42	
Totale Titolo II	Spese in Conto Capitale	888.947,18	615.581,76	12.636,64	1.061.737,30	260.561,65	182.540,02		453.072,00	62.326,08	1.096.996,00	
		1.267.377,43	-237.151,51	1.049.100,66		-205.640,13	230.435,36	47.895,34	-30.126,29	195.176,66	-320.221,42	
TITOLO IV	PARTITE DI GIRO											
Unità 4 01	USCITE AVENTI NATURA DI PARTITE DI GIRO											
Categoria 4 01 01	SPESE AVENTI NATURA DI PARTITE DI GIRO											
Capitolo 7040	SOMME PAGATE PER CONTO TERZI (IVA)					5.000,00						
								-5.000,00				
Capitolo 7050	PARTITE IN CONTO SOSPESO					1.009.427,80	718.778,14		175.000,00	543.778,14	261.985,00	
						980.763,14	261.985,00	-28.664,66	718.778,14	0,00		
Capitolo 7317	TRASFERIMENTI PER CONTO TERZI A REGIONI E PROVINCE AUTONOME	14.880,00		14.880,00	14.880,00				14.880,00			
		14.880,00							14.880,00			
Capitolo 7324	TRASFERIMENTI PER CONTO TERZI A UNIVERSITÀ	48.000,00	5.587,40	53.587,40	53.587,40				48.000,00	5.587,40		
		53.587,40							53.587,40	0,00		
Capitolo 7338	TRASFERIMENTI PER CONTO TERZI A ALTRE IMPRESE	690.022,00	63.000,00	555.328,50	583.328,50				690.022,00		28.000,00	
		583.328,50	-169.693,50	28.000,00					555.328,50			
Capitolo 7339	TRASFERIMENTI A ISTITUZIONI SOCIALI PRIVATE PER OPERAZIONI CONTO TERZI	24.558,00	278.958,80	303.516,80	303.516,80				303.516,80			
		303.516,80							303.516,80			
Totale Categoria	4 01 01	777.460,00	347.546,20	927.312,70	955.312,70	1.014.427,80	718.778,14		1.231.418,80	549.365,54	289.985,00	
		955.312,70	-169.693,50	28.000,00		980.763,14	261.985,00	-33.664,66	1.646.090,84	-134.693,50		
Totale Unità	4 01	777.460,00	347.546,20	927.312,70	955.312,70	1.014.427,80	718.778,14		1.231.418,80	549.365,54	289.985,00	
		955.312,70	-169.693,50	28.000,00		980.763,14	261.985,00	-33.664,66	1.646.090,84	-134.693,50		

ISTITUTO: ISPRA Istituto Superiore Protezione e Ricerca Ambientale

UPB: C04 Dip. Monitoraggio e Tutela amb. e Conserv. Biodiv.

Capitolo		Gestione di competenza				Gestione dei residui passivi			Gestione di cassa		Totale dei residui passivi al termine dell'esercizio
Codice	Denominazione	Previsioni		Somme impegnate		Residui inizio esercizio / Totali	Pagati / Rimasti da pagare	Variazioni in + / -	Previsioni / Pagamenti	Differenze rispetto alle previsioni in + / -	
		Iniziali / Definitive	Variazioni in aumento / diminuzione	Pagate / Rimaste da pagare	Totale Impegni						
Totale Titolo IV	Partite di giro	777.460,00	347.546,20	927.312,70	955.312,70	1.014.427,80	718.778,14		1.231.418,80	549.365,54	289.985,00
		955.312,70	-169.693,50	28.000,00		980.763,14	261.985,00	-33.664,66	1.646.090,84	-134.693,50	
	<i>RIEPILOGO USCITE</i>	3.640.849,67	11.239.981,42	1.649.003,68	10.991.297,41	4.390.383,69	2.351.619,12		3.050.604,80	1.458.980,04	10.930.244,70
		13.198.810,87	-1.682.020,22	9.342.293,73		-2.207.513,46	3.939.570,09	1.587.950,97	-450.813,60	4.000.622,80	-508.962,04

ISTITUTO: ISPRA Istituto Superiore Protezione e Ricerca Ambientale

UPB: C05 Dip. Personale e Affari generali

Capitolo		Gestione di competenza				Gestione dei residui passivi			Gestione di cassa		Totale dei residui passivi al termine dell'esercizio	
Codice	Denominazione	Previsioni		Somme impegnate		Differenze rispetto alle previsioni in + / -	Residui inizio esercizio / Totali	Pagati / Rimasti da pagare	Variazioni in + / -	Previsioni / Pagamenti		Differenze rispetto alle previsioni in + / -
		Iniziali / Definitive	Variazioni in aumento / diminuzione	Pagate / Rimaste da pagare	Totale Impegni							
TITOLO I	SPESE CORRENTI											
Unità 1 01	FUNZIONAMENTO											
Categoria 1 01 02	PERSONALE IN SERVIZIO											
Capitolo 1080	SPESE PER PERSONALE DERIVANTI DA CONTENZIOSO	742.400,00		266.739,62	742.400,00		135.164,60			742.400,00		475.660,38
		742.400,00		475.660,38					-135.164,60	266.739,62		
Capitolo 1100	STIPENDI E ALTRI ASSEGNI FISSI AL PERSONALE A RUOLO	39.928.560,00	868.639,05	37.723.872,77	37.723.872,77					39.928.560,00		
		39.613.372,54	-1.183.826,51			-1.889.499,77				37.723.872,77		
Capitolo 1101	ASSEGNI FAMILIARI	171.440,00		134.228,41	134.228,41					171.440,00		
		171.440,00				-37.211,59				134.228,41		
Capitolo 1110	STIPENDI E ALTRI ASSEGNI FISSI AL PERSONALE CON CONTRATTO A TERMINE	2.479.771,90	1.025.230,05	2.023.636,63	2.023.636,63					2.620.040,77		
		2.799.771,90	-705.230,05			-776.135,27				2.023.636,63		
Capitolo 1131	ONERI PREVIDENZIALI ED ASSISTENZIALI A CARICO DELL' ENTE PER DIPENDENTI	13.977.994,46	449.028,83	11.386.338,08	13.095.087,39		1.569.403,23	1.409.596,31		15.049.830,05		1.708.749,31
		14.306.421,09	-120.602,20	1.708.749,31		-1.211.333,70	1.409.596,31		-159.806,92	12.795.934,39		
Capitolo 1135	ONERI PER PREVIDENZA COMPLEMENTARE	1.275,00		903,09	1.070,18		535,49	167,76		636,00	434,85	167,09
		1.275,00		167,09		-204,82	167,76		-367,73	1.070,85	0,00	
Capitolo 1150	SOMME PER IL FINANZIAMENTO DEL TRATTAMENTO ACCESSORIO PERSONALE A T.I.	11.000.000,00	30.166,10	10.369.844,99	11.024.666,10		1.852.505,97	760.788,10		11.500.000,00		1.695.715,11
		11.024.666,10	-5.500,00	654.821,11			1.801.682,10	1.040.894,00	-50.823,87	11.130.633,09		
Capitolo 1170	SOMME PER IL FINANZIAMENTO DEL TRATTAMENTO ACCESSORIO PERSONALE A T. D.	544.942,97	176.307,50	250.735,03	414.942,97		275.926,10	915,55		721.942,97		187.171,10
		544.942,97	-176.307,50	164.207,94		-130.000,00	23.878,71	22.963,16	-252.047,39	251.650,58		
Capitolo 1180	INDENNITA' DI RIMBORSO SPESE DI TRASPORTO PER MISSIONI IN ITALIA	7.500,00	22.000,00	21.275,30	25.743,65		6.142,01	5.625,25		3.750,00	23.150,55	4.500,61
		28.520,00	-980,00	4.468,35		-2.776,35	5.657,51	32,26	-484,50	26.900,55	0,00	
Capitolo 1184	SPESE MISS. PER OBBL.CONTR. CON SOGGETTI PUBBLICI E PRIVATI	1.500,00	2.500,00	1.696,73	2.072,73					750,00	946,73	376,00
		4.000,00		376,00		-1.927,27				1.696,73	0,00	
Capitolo 1220	FUNZIONAMENTO SERVIZI MENSA	649.252,50	46.747,50	618.963,32	692.000,00		83.898,98	83.898,98		631.626,00	71.236,30	73.036,68
		692.000,00	-4.000,00	73.036,68			83.898,98			702.862,30	0,00	
Capitolo 1260	CORSI PER IL PERSONALE E PARTECIPAZIONE ALLE SPESE PER CORSI INDETTI DA ENTI, ISTITUZIONI ED AMMINISTRAZIONI VARIE	90.000,00	10.000,00	69.459,86	85.251,86		21.496,06	18.056,06		45.000,00	42.515,92	18.892,00
		90.000,00	-10.000,00	15.792,00		-4.748,14	21.156,06	3.100,00	-340,00	87.515,92	0,00	
Capitolo 1270	SPESE PER INTERESSI E RIVALUTAZIONE MONETARIA PER RITARDATO PAGAMENTO DI COMPENSI AL PERSONALE	7.500,00		557,80	5.585,00		1.521,84			3.750,00		5.027,20
		5.585,00	-1.915,00	5.027,20					-1.521,84	557,80		
Capitolo 1280	SPESE PER LA CONCESSIONE DI BUONI PASTO AL PERSONALE	122.000,00	108.713,26	134.532,88	217.949,50		100.000,00	99.721,54		136.000,00	98.254,42	83.695,08
		217.965,76	-12.747,50	83.416,62		-16,26	100.000,00	278,46		234.254,42	0,00	
Capitolo 2200	BENEFICI DI NATURA ASSISTENZIALE E SOCIALE	400.000,00		297.625,26	400.000,00		110.388,83	84.467,73		406.000,00		128.295,84
		400.000,00		102.374,74			110.388,83	25.921,10		382.092,99		
Capitolo 4240	VERSAMENTI AL FONDO INDENNITA' DI ANZIANITA'	1.700.000,00	720.000,00	2.420.000,00	2.420.000,00		200,00	200,00		2.000.200,00	420.000,00	
		2.420.000,00					200,00			2.420.200,00	0,00	
Totale Categoria	1 01 02	71.824.136,83	3.459.332,29	65.720.409,77	69.008.507,19	-4.053.853,17	3.556.626,26	1.093.188,98	-600.556,85	68.183.847,05	-6.434.617,51	4.381.286,40

ISTITUTO: ISPRA Istituto Superiore Protezione e Ricerca Ambientale

UPB: C05 Dip. Personale e Affari generali

Capitolo		Gestione di competenza				Gestione dei residui passivi			Gestione di cassa		Totale dei residui passivi al termine dell'esercizio
Codice	Denominazione	Previsioni		Somme impegnate		Residui inizio esercizio / Totali	Pagati / Rimasti da pagare	Variazioni in + / -	Previsioni / Pagamenti	Differenze rispetto alle previsioni in + / -	
		Iniziali / Definitive	Variazioni in aumento / diminuzione	Pagate / Rimaste da pagare	Totale Impegni						
Categoria 1 01 03	ACQUISTO DI BENI DI CONSUMO E DI SERVIZI										
Capitolo 1132	ONERI PREV.E ASS. A CARICO ENTE PER AUT.E CO.	66.037,88	21.838,00	58.801,54	70.537,88	48.435,82	3.646,96		70.000,00		11.736,34
		70.537,88	-17.338,00	11.736,34		3.646,96	-0,00	-44.788,86	62.448,50		
Capitolo 1210	SPESE TRASPORTO DEL PERSONALE PER E DAI CENTRI	38.500,00	66.000,00	34.328,95	103.852,10	7.461,15	7.450,15		19.250,00	22.529,10	69.523,15
		104.500,00		69.523,15		-647,90	7.450,15	-11,00	41.779,10	0,00	
Capitolo 1511	CONTRATTI DI SERVIZI TECNICI E SCIENTIFICI A PERSONE FISICHE	7.500,00		1.903,20	1.903,20	3.147,60	1.625,04		3.750,00		1.141,92
		7.500,00				-5.596,80	2.766,96	-380,64	3.528,24		
Capitolo 1512	CONTRATTI DI SERVIZI TECNICI E SCIENTIFICI A DITTE E SOCIETA'	40.000,00			3.045,12	17.606,06	10.951,20		20.000,00		3.045,12
		3.045,13	-36.954,87	3.045,12		-0,01	10.951,20	-6.654,86	10.951,20		
Capitolo 1530	SPESE PER L'ACQUISTO DI MATERIALE DI CONSUMO	53.949,90	27.500,00	52.886,88	70.828,84	22.294,99	15.973,99		26.974,00	41.886,87	24.262,96
		76.649,90	-4.800,00	17.941,96		-5.821,06	22.294,99	6.321,00	68.860,87	0,00	
Capitolo 1543	NOLEGGIO AUTOMEZZI	20.968,00	7.000,00	17.415,40	20.967,60	3.892,65	3.892,65		10.484,00	10.824,05	3.552,20
		27.968,00		3.552,20		-7.000,40	3.892,65		21.308,05	0,00	
Capitolo 1544	NOLEGGIO NATANTI E AEROMOBILI	9.000,00	131.278,69	71.233,99	102.278,69	22.500,00	9.404,13		4.500,00	76.138,12	44.140,57
		140.278,69		31.044,70		-38.000,00	22.500,00	13.095,87	80.638,12	0,00	
Capitolo 1550	MANUTENZIONI ORDINARIE BENI IMMOBILI	461.000,00	195.430,34	398.112,71	597.808,61	310.994,41	249.439,90		495.500,00	152.052,61	242.342,16
		651.430,34	-5.000,00	199.695,90		-53.621,73	292.086,16	42.646,26	-18.908,25	647.552,61	0,00
Capitolo 1551	INTERVENTI SULLE INFRASTRUTTURE PER ADEMPIMENTI NORMATIVI IN MATERIA DI SICUREZZA ED IGIENE DEI LUOGHI DI LAVORO	150.000,00	186.461,16	8.426,42	236.461,16	469.967,83	10.984,00		94.000,00		434.967,65
		236.461,16	-100.000,00	228.034,74		217.916,91	206.932,91	-252.050,92	19.410,42		
Capitolo 1562	MANUTENZIONE ED ESERCIZIO AUTOMEZZI	18.322,60	4.000,00	15.168,87	20.165,99	2.729,39	1.017,35		9.160,00	7.026,22	6.556,31
		22.322,60		4.997,12		-2.156,61	2.576,54	-152,85	16.186,22	0,00	
Capitolo 1563	MANUTENZIONE ED ESERCIZIO NATANTI	255.000,00	14.299,00	203.875,78	209.684,87	239.766,51	67.423,88		131.200,00	140.099,66	178.149,30
		221.068,66	-48.230,34	5.809,09		-11.383,79	239.764,09	172.340,21	-2,42	271.299,66	0,00
Capitolo 1580	PUBBLICAZIONI VARIE E DIFFUSIONE INFORMAZIONI, STAMPA E PUBBLICAZIONE DEL BOLLETTINO SERV. GEOLOGICO E CARTA GEOLOG. D'ITALIA	1.500,00	7.341,34	4.682,34	8.555,14	2.397,26	2.397,26		750,00	6.329,60	3.872,80
		8.841,34		3.872,80		-286,20	2.397,26		7.079,60	0,00	
Capitolo 1590	ONERI AMMINISTRATIVI E SPESE PER IL MANTENIMENTO E ACQUISIZIONE BREVETTI					1.698,85	789,50			789,50	579,60
						1.369,10	579,60	-329,75	789,50	0,00	
Capitolo 1591	IMPOSTA DI REGISTRO E DI BOLLO	7.500,00		5.184,00	5.500,00				3.750,00	1.434,00	316,00
		5.500,00	-2.000,00	316,00					5.184,00	0,00	
Capitolo 1620	GIARDINAGGIO	5.000,00	2.259,00		7.259,00				2.500,00		7.259,00
		7.259,00		7.259,00							
Capitolo 1630	SPESE PER ACCERTAMENTI SANITARI	7.500,00				34.802,10			3.750,00		34.802,10
		7.500,00									
Capitolo 1640	SPESE PER CONCORSI					137,92					
								-137,92			
Capitolo 1650	SPESE PER L'ACQUISTO DI MATERIALE PER DISEGNI, STAMPATI E CANCELLERIA	40.000,00	56.717,00	33.700,85	77.850,09	12.576,45	1.006,66		20.000,00	14.707,51	44.149,24
		80.717,00	-16.000,00	44.149,24		-2.866,91	1.006,66	-0,00	-11.569,79	34.707,51	0,00

ISTITUTO: ISPRA Istituto Superiore Protezione e Ricerca Ambientale

UPB: C05 Dip. Personale e Affari generali

Capitolo		Gestione di competenza				Gestione dei residui passivi			Gestione di cassa		Totale dei residui passivi al termine dell'esercizio	
Codice	Denominazione	Previsioni		Somme impegnate		Differenze rispetto alle previsioni in + / -	Residui inizio esercizio / Totali	Pagati / Rimasti da pagare	Variazioni in + / -	Previsioni / Pagamenti		Differenze rispetto alle previsioni in + / -
		Iniziali / Definitive	Variazioni in aumento / diminuzione	Pagate / Rimaste da pagare	Totale Impegni							
Capitolo 1660	RIPRODUZIONE DISEGNI E FOTORIPRODUZIONE						28.211,11	28.211,09			28.211,09	
							28.211,09		-0,02	28.211,09	0,00	
Capitolo 1661	SPESE PER RIPRODUZIONI E FOTORIPRODUZIONI ALL'ESTERNO	2.624,08	5.500,00							1.312,00		
		8.124,08				-8.124,08						
Capitolo 1670	FITTO DI LOCALI, RISCALDAMENTO E CONDIZIONAMENTO	4.614.000,00	70.292,16	2.315.835,44	4.476.901,01		2.595.127,70	2.445.769,29		5.000.000,00		2.290.562,76
		4.499.324,34	-184.967,82	2.161.065,57		-22.423,33	2.575.266,48	129.497,19	-19.861,22	4.761.604,73		
Capitolo 1680	FORZA MOTRICE, LUCE, ACQUA E GAS						101.380,16	81.191,98		7.500,00	73.691,98	3.128,95
							84.320,93	3.128,95	-17.059,23	81.191,98	0,00	
Capitolo 1681	SPESE PER ENERGIA ELETTRICA	585.164,08	763.684,60	905.356,62	939.889,39					842.582,00	62.774,62	34.532,77
		1.315.412,68	-33.436,00	34.532,77		-375.523,29				905.356,62	0,00	
Capitolo 1682	SPESE PER ACQUA	59.811,00	75.296,25	120.321,62	130.678,57					29.904,00	90.417,62	10.356,95
		131.897,07	-3.210,18	10.356,95		-1.218,50				120.321,62	0,00	
Capitolo 1683	SPESE PER GAS	20.000,00	42.000,00	41.789,49	58.703,75					10.000,00	31.789,49	16.914,26
		58.703,75	-3.296,25	16.914,26						41.789,49	0,00	
Capitolo 1690	PULIZIA E DISINFESTAZIONE LOCALI	694.698,03	31.141,65	450.256,28	549.950,94		124.292,52	123.740,24		662.348,00		99.694,66
		550.866,55	-174.973,13	99.694,66		-915,61	123.740,24		-552,28	573.996,52		
Capitolo 1700	GUARDIANIA	536.626,88		471.779,76	536.626,83		141.350,74	137.699,23		581.312,00	28.166,99	64.847,07
		536.626,88		64.847,07		-0,05	137.699,23	-0,00	-3.651,51	609.478,99	0,00	
Capitolo 1710	SPESE POSTALI	7.870,00	14.430,00	17.077,20	18.163,73		690,68	640,85		3.934,00	13.784,05	1.112,74
		22.300,00		1.086,53		-4.136,27	667,06	26,21	-23,62	17.718,05	0,00	
Capitolo 1720	ASSICURAZIONI NUCLEARI E CONVENZIONALI						7.990,25	4.792,39			4.792,39	-0,00
							4.792,39	-0,00	-3.197,86	4.792,39	0,00	
Capitolo 1721	PREMI ASSICURAZIONI SUI BENI MOBILI	35.000,00	12.750,92	37.750,92	42.750,92					17.500,00	20.250,92	5.000,00
		42.750,92	-5.000,00	5.000,00						37.750,92	0,00	
Capitolo 1722	PREMI ASSICURAZIONI SUI BENI IMMOBILI	85.000,00		37.750,92	37.750,92					42.500,00		
		42.787,92	-42.212,08			-5.037,00				37.750,92		
Capitolo 1723	PREMI ASSICURAZIONI PER RESPONSABILITÀ CIVILE VERSO TERZI	30.000,00		25.297,18	25.297,18					15.000,00	10.297,18	
		30.000,00				-4.702,82				25.297,18	0,00	
Capitolo 1750	FACCHINAGGIO, TRASPORTI NUCLEARI E CONVENZIONALI, SMALTIMENTO RIFIUTI TOSSICI E NOCIVI						128.709,38	64.710,21		53.647,92	11.062,29	63.879,17
							128.589,38	63.879,17	-120,00	64.710,21	0,00	
Capitolo 1751	SPESE PER FACCHINAGGIO E TRASPORTI CONVENZIONALI	67.975,00	100.000,00	238,83	150.238,83					33.986,00		150.000,00
		165.850,00	-2.125,00	150.000,00		-15.611,17				238,83		
Capitolo 1752	SPESE PER TRASPORTI E SMALTIMENTO RIFIUTI SPECIALI O NOCIVI	15.000,00	113.625,00	10.979,65	128.625,00					7.500,00	3.479,65	117.645,35
		128.625,00		117.645,35						10.979,65	0,00	
Capitolo 1760	ACQUISTO DI ALTRI SERVIZI	26.888,40	4.000,00	9.501,08	24.380,48		12.301,97	9.670,52		13.444,00	5.727,60	16.099,76
		30.888,40		14.879,40		-6.507,92	10.890,88	1.220,36	-1.411,09	19.171,60	0,00	
Capitolo 1790	SPESE TELEFONICHE						64.384,98	40.067,83		3.800,00	36.267,83	14.151,61
							54.219,44	14.151,61	-10.165,54	40.067,83	0,00	

ISTITUTO: ISPRA Istituto Superiore Protezione e Ricerca Ambientale

UPB: C05 Dip. Personale e Affari generali

Capitolo		Gestione di competenza					Gestione dei residui passivi			Gestione di cassa		Totale dei residui passivi al termine dell'esercizio
Codice	Denominazione	Previsioni		Somme impegnate		Differenze rispetto alle previsioni in + / -	Residui inizio esercizio / Totali	Pagati / Rimasti da pagare	Variazioni in + / -	Previsioni / Pagamenti	Differenze rispetto alle previsioni in + / -	
		Iniziali / Definitive	Variazioni in aumento / diminuzione	Pagate / Rimaste da pagare	Totale Impegni							
Capitolo 1792	SPESE PER TELEFONIA FISSA	80.500,00	51.600,00	66.946,03	101.280,00					40.250,00	26.696,03	34.333,97
		131.580,00	-520,00	34.333,97		-30.300,00				66.946,03	0,00	
Capitolo 1793	SPESE PER TELEFONIA MOBILE	21.081,23	17.397,37	36.090,36	36.090,36					10.540,00	25.550,36	
		38.478,60				-2.388,24				36.090,36	0,00	
Capitolo 1801	SPESE PER LA PUBBLICAZIONE DI BANDI DI GARA E CONCORSI	40.000,00		6.128,74	24.207,14		24.512,82	4.132,61		20.000,00		18.078,40
		38.500,00	-1.500,00	18.078,40		-14.292,86	4.132,61	0,00	-20.380,21	10.261,35		
Capitolo 1830	CONTRATTI DI PROGETTAZIONE DI RILEVAMENTO ED ACQUISIZIONE DATI PER LO SVILUPPO DEI PROGETTI	230.000,00					345.883,52	200.805,90		282.300,00		145.077,62
		123.780,00	-106.220,00			-123.780,00	345.883,52	145.077,62		200.805,90		
Capitolo 1850	MANUTENZIONE ATTREZZATURE TECNICHE, MACCHINE E STRUMENTAZIONI SCIENTIFICHE	265.100,00			41.530,29		425.044,94	156.272,03		354.050,00		223.213,28
		159.772,02	-105.327,98	41.530,29		-118.241,73	337.955,02	181.682,99	-87.089,92	156.272,03		
Capitolo 1860	MANUTENZIONE E AGGIORNAMENTO SOFTWARE	121.500,00	1.915,00	18.609,04	121.913,60		90.945,82	76.668,79		60.750,00	34.527,83	114.406,56
		123.415,00		103.304,56		-1.501,40	87.770,79	11.102,00	-3.175,03	95.277,83	0,00	
Capitolo 1870	SPESE PER ACQUISTO SOFTWARE E SERVIZI INFORMATICI	292.796,77	216.097,00	204.886,63	454.546,93		265.614,17	117.231,80		254.598,00	67.520,43	390.926,83
		471.121,85	-37.771,92	249.660,30		-16.574,92	258.498,33	141.266,53	-7.115,84	322.118,43	0,00	
Capitolo 1882	NOL. IMPIANTI E MACCHIN. (FOTOCOPIATRICI, MACCHIN.PER LABORATORI, ECC.)	44.635,05	4.414,91	20.941,41	49.049,92					22.316,00		28.108,51
		49.049,96		28.108,51		-0,04				20.941,41		
Capitolo 1890	INTERVENTI AGROAMBIENTALI	13.500,00	4.800,00	13.139,56	13.300,00		23.336,95	23.245,00		6.750,00	29.634,56	252,39
		18.300,00		160,44		-5.000,00	23.336,95	91,95		36.384,56	0,00	
Totale Categoria	1 01 03	9.071.548,90	2.249.069,39	5.716.397,69	9.498.574,08		5.580.186,70	3.900.852,43		9.293.391,92	1.078.460,15	4.952.720,03
		10.389.734,72	-930.883,57	3.782.176,39		-891.160,64	5.071.396,07	1.170.543,64	-508.790,63	9.617.250,12	-754.601,95	
Totale Unità	1 01	80.895.685,73	5.708.401,68	71.436.807,46	78.507.081,27		9.737.369,81	6.364.289,71		83.255.317,71	1.734.998,92	9.334.006,43
		83.452.095,08	-3.151.992,33	7.070.273,81		-4.945.013,81	8.628.022,33	2.263.732,62	-1.109.347,48	77.801.097,17	-7.189.219,46	
Unità 1 02	INTERVENTI DIVERSI											
Categoria 1 02 01	USCITE PER PRESTAZIONI ISTITUZIONALI											
Capitolo 1133	ONERI PREV.E ASS. A CARICO ENTE PER PERS.ASS.RIC.	98.812,80	45.214,72	46.156,29	98.812,80		28.687,44	28.687,44		100.000,00		52.656,51
		98.812,80	-45.214,72	52.656,51			28.687,44			74.843,73		
Totale Categoria	1 02 01	98.812,80	45.214,72	46.156,29	98.812,80		28.687,44	28.687,44		100.000,00		52.656,51
		98.812,80	-45.214,72	52.656,51			28.687,44			74.843,73		
Categoria 1 02 03	ONERI FINANZIARI											
Capitolo 2500	INTERESSI PASSIVI						3.233,52	2.654,45			2.654,45	
							2.654,45		-579,07	2.654,45	0,00	
Totale Categoria	1 02 03						3.233,52	2.654,45		2.654,45	0,00	
							2.654,45		-579,07	2.654,45	0,00	
Categoria 1 02 04	ONERI TRIBUTARI											
Capitolo 2406	ALTRI TRIBUTI						23.036,94	4.791,15			4.791,15	2.615,05
							7.406,20	2.615,05	-15.630,74	4.791,15	0,00	
Capitolo 2600	IMPOSTE, TASSE E TRIBUTI VARI						619.876,55	616.118,75		600.000,00	16.118,75	
							616.118,75		-3.757,80	616.118,75	0,00	

ISTITUTO: ISPRA Istituto Superiore Protezione e Ricerca Ambientale

UPB: C05 Dip. Personale e Affari generali

Capitolo		Gestione di competenza					Gestione dei residui passivi			Gestione di cassa		Totale dei residui passivi al termine dell'esercizio
Codice	Denominazione	Previsioni		Somme impegnate		Differenze rispetto alle previsioni in + / -	Residui inizio esercizio / Totali	Pagati / Rimasti da pagare	Variazioni in + / -	Previsioni / Pagamenti	Differenze rispetto alle previsioni in + / -	
		Iniziali / Definitive	Variazioni in aumento / diminuzione	Pagate / Rimaste da pagare	Totale Impegni							
Capitolo 2601	IMPOSTA REGIONALE ATTIVITÀ PRODUTTIVE (IRAP)	3.994.520,40	609.769,40	3.642.208,33	4.227.989,64					3.000.000,00	642.208,33	585.781,31
		4.327.989,64	-276.300,16	585.781,31		-100.000,00				3.642.208,33	0,00	
Capitolo 2602	TASSA DI CIRCOLAZIONE VEICOLI A MOTORE	10.000,00		4.936,99	5.600,00					5.000,00		663,01
		5.600,00	-4.400,00	663,01						4.936,99		
Capitolo 2603	TASSA SMALTIMENTO RIFIUTI SOLIDI URBANI	159.665,00	277.601,62	372.351,66	373.120,02					100.000,00	272.351,66	768,36
		381.049,62	-56.217,00	768,36		-7.929,60				372.351,66	0,00	
Capitolo 2604	UTENZE E CANONI PER ALTRI SERVIZI	5.500,00		1.637,55	1.637,55					2.750,00		
		3.300,00	-2.200,00			-1.662,45				1.637,55		
Capitolo 2605	IMU E TASI	54.500,00	10.000,00	52.279,40	54.000,00					27.250,00	25.029,40	1.720,60
		54.000,00	-10.500,00	1.720,60						52.279,40	0,00	
Capitolo 2606	IMPOSTA SUL REDDITO DELLE PERSONE GIURUDICHE (IRES)	45.000,00	46.500,00	91.498,00	91.500,00					22.500,00	68.998,00	2,00
		91.500,00		2,00						91.498,00	0,00	
Capitolo 2607	ALTRE IMPOSTE E TASSE N.A.C.	49.000,00	30.645,87	52.184,34	64.482,25					24.500,00	27.684,34	12.297,91
		66.987,75	-12.658,12	12.297,91		-2.505,50				52.184,34	0,00	
Capitolo 2608	TASSA E/O CANONE OCCUPAZIONE SUOLO PUBBLICO		156,50	156,50	156,50						156,50	
		156,50								156,50	0,00	
Totale Categoria	1 02 04	4.318.185,40	974.673,39	4.217.252,77	4.818.485,96		642.913,49	620.909,90		3.782.000,00	1.057.338,13	603.848,24
		4.930.583,51	-362.275,28	601.233,19		-112.097,55	623.524,95	2.615,05	-19.388,54	4.838.162,67	-1.175,46	
Categoria 1 02 05	POSTE CORRETTIVE E COMPENSATIVE DI ENTRATE CORRENTI											
Capitolo 1250	PERSONALE COMANDATO DA ALTRE AMMINISTRAZIONI	45.000,00	5.500,00	19.772,46	50.500,00					22.500,00		30.727,54
		50.500,00		30.727,54						19.772,46		
Capitolo 2650	RESTITUZIONI E RIMBORSI DIVERSI						345,88					345,88
							345,88	345,88				
Totale Categoria	1 02 05	45.000,00	5.500,00	19.772,46	50.500,00		345,88			22.500,00		31.073,42
		50.500,00		30.727,54			345,88	345,88		19.772,46		
Categoria 1 02 06	USCITE NON CLASSIFICABILI IN ALTRE VOCI											
Capitolo 1160	FONDO PER I RINNOVI CONTRATTUALI	200.000,00										
			-200.000,00									
Capitolo 2170	SPESE PER ALTRO CONTENZIOSO						2.383,24	1.343,23			1.343,23	-0,00
							1.343,23	-0,00	-1.040,01	1.343,23	0,00	
Capitolo 2180	SPESE PER SANZIONI		6.232,42	4.120,35	4.451,81						4.120,35	331,46
		6.232,42		331,46		-1.780,61				4.120,35	0,00	
Capitolo 9000	SOMME DERIVANTI DA OVERHEAD		135.583,82									
			-135.583,82									
Totale Categoria	1 02 06	200.000,00	141.816,24	4.120,35	4.451,81		2.383,24	1.343,23			5.463,58	331,46
		6.232,42	-335.583,82	331,46		-1.780,61	1.343,23	-0,00	-1.040,01	5.463,58	0,00	

ISTITUTO: ISPRA Istituto Superiore Protezione e Ricerca Ambientale

UPB: C05 Dip. Personale e Affari generali

Capitolo		Gestione di competenza				Gestione dei residui passivi			Gestione di cassa		Totale dei residui passivi al termine dell'esercizio	
Codice	Denominazione	Previsioni		Somme impegnate		Differenze rispetto alle previsioni in + / -	Residui inizio esercizio / Totali	Pagati / Rimasti da pagare	Variazioni in + / -	Previsioni / Pagamenti		Differenze rispetto alle previsioni in + / -
		Iniziali / Definitive	Variazioni in aumento / diminuzione	Pagate / Rimaste da pagare	Totale Impegni							
Totale Unità	1 02	4.661.998,20	1.167.204,35	4.287.301,87	4.972.250,57		677.563,57	653.595,02		3.904.500,00	1.065.456,16	687.909,63
		5.086.128,73	-743.073,82	684.948,70		-113.878,16	656.555,95	2.960,93	-21.007,62	4.940.896,89	-29.059,27	
Unità 1 04	TRATTAMENTI DI QUIESCENZA, INTEGRATIVI E SOSTITUTIVI											
Categoria 1 04 01	PENSIONI A CARICO DELL'ENTE											
Capitolo 1134	RIMB. A ENTI PREV. ONERI C/ENTE PER TRATTAMENTO DI QUIESCENZA L. 336/70	6.802,36		6.802,36	6.802,36		176.382,91			3.400,00		183.185,27
		6.802,36		6.802,36			176.382,91	176.382,91				
Totale Categoria	1 04 01	6.802,36		6.802,36	6.802,36		176.382,91	176.382,91		3.400,00		183.185,27
		6.802,36		6.802,36			176.382,91	176.382,91				
Totale Unità	1 04	6.802,36		6.802,36	6.802,36		176.382,91	176.382,91		3.400,00		183.185,27
		6.802,36		6.802,36			176.382,91	176.382,91				
Totale Titolo I	Spese Correnti	85.564.486,29	6.875.606,03	75.724.109,33	83.486.134,20		10.591.316,29	7.017.884,73		87.163.217,71	2.800.455,08	10.205.101,33
		88.545.026,17	-3.895.066,15	7.762.024,87		-5.058.891,97	9.460.961,19	2.443.076,46	-1.130.355,10	82.741.994,06	-7.221.678,73	
TITOLO II	SPESE IN CONTO CAPITALE											
Unità 2 01	INVESTIMENTI											
Categoria 2 01 02	ACQUISIZIONE DI IMMOBILIZZAZIONI TECNICHE											
Capitolo 3210	ACQUISTO DI APPARECCHI, MACCHINE ED ATTREZZATURE	150.000,00	81.223,66	79.351,95	220.207,37		324.051,79	323.008,79		75.000,00	327.360,74	140.855,42
		221.223,66	-10.000,00	140.855,42		-1.016,29	323.008,79		-1.043,00	402.360,74	0,00	
Capitolo 3300	ACQUISTI DI MOBILI, ARREDI E MACCHINE PER UFFICIO	4.500,00	92.294,66	19.241,72	21.069,83		15.013,94	1.830,00		2.250,00	18.821,72	3.940,37
		30.794,66	-66.000,00	1.828,11		-9.724,83	3.942,26	2.112,26	-11.071,68	21.071,72	0,00	
Totale Categoria	2 01 02	154.500,00	173.518,32	98.593,67	241.277,20		339.065,73	324.838,79		77.250,00	346.182,46	144.795,79
		252.018,32	-76.000,00	142.683,53		-10.741,12	326.951,05	2.112,26	-12.114,68	423.432,46	0,00	
Categoria 2 01 05	INDENNITA' DI ANZIANITA' E SIMILARI AL PERSONALE CESSATO											
Capitolo 5000	INDENNITA' DI ANZIANITA' AL PERSONALE CESSATO DAL SERVIZIO	2.823.158,47	162.086,65	2.517.619,16	2.923.158,47		233.728,48	50.277,41		2.902.664,79		588.990,38
		2.952.551,45	-32.693,67	405.539,31		-29.392,98	233.728,48	183.451,07		2.567.896,57		
Totale Categoria	2 01 05	2.823.158,47	162.086,65	2.517.619,16	2.923.158,47		233.728,48	50.277,41		2.902.664,79		588.990,38
		2.952.551,45	-32.693,67	405.539,31		-29.392,98	233.728,48	183.451,07		2.567.896,57		
Totale Unità	2 01	2.977.658,47	335.604,97	2.616.212,83	3.164.435,67		572.794,21	375.116,20		2.979.914,79	346.182,46	733.786,17
		3.204.569,77	-108.693,67	548.222,84		-40.134,10	560.679,53	185.563,33	-12.114,68	2.991.329,03	-334.768,22	
Totale Titolo II	Spese in Conto Capitale	2.977.658,47	335.604,97	2.616.212,83	3.164.435,67		572.794,21	375.116,20		2.979.914,79	346.182,46	733.786,17
		3.204.569,77	-108.693,67	548.222,84		-40.134,10	560.679,53	185.563,33	-12.114,68	2.991.329,03	-334.768,22	
TITOLO IV	PARTITE DI GIRO											
Unità 4 01	USCITE AVENTI NATURA DI PARTITE DI GIRO											
Categoria 4 01 01	SPESE AVENTI NATURA DI PARTITE DI GIRO											
Capitolo 7000	RITENUTE ERARIALI						1.953.393,37	1.924.280,35		1.924.280,35		29.113,02
							1.953.393,37	29.113,02		1.924.280,35		

ISTITUTO: ISPRA Istituto Superiore Protezione e Ricerca Ambientale

UPB: C05 Dip. Personale e Affari generali

Capitolo		Gestione di competenza				Gestione dei residui passivi			Gestione di cassa		Totale dei residui passivi al termine dell'esercizio	
Codice	Denominazione	Previsioni		Somme impegnate		Differenze rispetto alle previsioni in + / -	Residui inizio esercizio / Totali	Pagati / Rimasti da pagare	Variazioni in + / -	Previsioni / Pagamenti		Differenze rispetto alle previsioni in + / -
		Iniziali / Definitive	Variazioni in aumento / diminuzione	Pagate / Rimaste da pagare	Totale Impegni							
Capitolo 7001	RITENUTE ERARIALI PER DIPENDENTI E ASSIMILATI	16.000.000,00		11.988.342,37	13.820.389,64					16.000.000,00		1.832.047,27
		16.000.000,00		1.832.047,27		-2.179.610,36				11.988.342,37		
Capitolo 7002	RITENUTE ERARIALI PER LAVORATORI AUTONOMI	100.000,00		31.390,35	37.763,45					100.000,00		6.373,10
		100.000,00		6.373,10		-62.236,55				31.390,35		
Capitolo 7010	RITENUTE PREVIDENZIALI ED ASSISTENZIALI						723.425,11	708.034,85		700.000,00	8.034,85	10.649,66
							718.684,51	10.649,66	-4.740,60	708.034,85	0,00	
Capitolo 7030	TRATTENUTE A FAVORE DI TERZI						504.564,46	76.316,51		470.000,00		30.076,54
							106.393,05	30.076,54	-398.171,41	76.316,51		
Capitolo 7040	SOMME PAGATE PER CONTO TERZI (IVA)						84.632,91	61.874,31		61.874,31		0,00
							61.874,31	0,00	-22.758,60	61.874,31		
Capitolo 7050	PARTITE IN CONTO SOSPESO						704.738,52	216.652,45		800.000,00		75.659,05
							292.311,50	75.659,05	-412.427,02	216.652,45		
Capitolo 7100	RITENUTE PREVIDENZIALI ED ASSISTENZIALI PER I DIPENDENTI	6.000.000,00	500.000,00	4.168.087,05	4.827.345,52					6.000.000,00		659.258,47
		6.300.000,00	-200.000,00	659.258,47		-1.472.654,48				4.168.087,05		
Capitolo 7101	RITENUTE PREVIDENZIALI ED ASSISTENZIALI PER I LAVORATORI AUTONOMI	200.000,00		63.016,24	67.861,62					200.000,00		4.845,38
		200.000,00		4.845,38		-132.138,38				63.016,24		
Capitolo 7300	ALTRI VERSAMENTI DI RITENUTE AL PERSONALE DIPENDENTE PER CONTO DI TERZI		980.000,00	479.681,17	525.900,85					264.010,89	215.670,28	46.219,68
		980.000,00		46.219,68		-454.099,15				479.681,17	0,00	
Capitolo 7315	TRASF. C/TERZI A ENTI,ISTITUZ.CENT.RIC. E ISTIT.,STAZ.SPERIM.RIC.	80.000,00								80.000,00		
Capitolo 7400	IVA (SPLIT PAYMENT)	2.100.000,00	300.000,00	1.779.088,12	1.845.515,41					2.100.000,00		66.427,29
		2.400.000,00		66.427,29		-554.484,59				1.779.088,12		
Capitolo 7401	IVA (ESCLUSO SPLIT PAYMENT)	500.000,00	500.000,00	33.064,05	52.033,87					500.000,00		18.969,82
		1.000.000,00		18.969,82		-947.966,13				33.064,05		
Capitolo 7500	SPESE NON ANDATE A BUON FINE	150.000,00	200.000,00	238.104,83	241.516,80					237.653,83	451,00	3.411,97
		350.000,00		3.411,97		-108.483,20				238.104,83	0,00	
Capitolo 7501	DEPOSITI CAUZIONALI RICEVUTI DA TERZI	100.000,00		24.092,75	38.558,36					100.000,00		14.465,61
		100.000,00		14.465,61		-61.441,64				24.092,75		
Capitolo 7502	ALTRE PARTITE DI GIRO	1.600.000,00	1.000.000,00	1.744.072,09	1.960.550,50					1.600.000,00	144.072,09	216.478,41
		2.593.557,20	-6.442,80	216.478,41		-633.006,70				1.744.072,09	0,00	
Capitolo 7600	COSTITUZIONE FONDI ECONOMICI E CARTE AZIENDALI	25.000,00		25.000,00	25.000,00					25.000,00		
		25.000,00								25.000,00		
Totale Categoria	4 01 01	26.855.000,00	3.480.000,00	20.573.939,02	23.442.436,02		3.970.754,37	2.987.158,47		31.162.819,38	368.228,22	3.013.995,27
		30.048.557,20	-286.442,80	2.868.497,00		-6.606.121,18	3.132.656,74	145.498,27	-838.097,63	23.561.097,49	-7.969.950,11	
Totale Unità	4 01	26.855.000,00	3.480.000,00	20.573.939,02	23.442.436,02		3.970.754,37	2.987.158,47		31.162.819,38	368.228,22	3.013.995,27
		30.048.557,20	-286.442,80	2.868.497,00		-6.606.121,18	3.132.656,74	145.498,27	-838.097,63	23.561.097,49	-7.969.950,11	
Totale Titolo IV	Partite di giro	26.855.000,00	3.480.000,00	20.573.939,02	23.442.436,02		3.970.754,37	2.987.158,47		31.162.819,38	368.228,22	3.013.995,27
		30.048.557,20	-286.442,80	2.868.497,00		-6.606.121,18	3.132.656,74	145.498,27	-838.097,63	23.561.097,49	-7.969.950,11	

ISTITUTO: ISPRA Istituto Superiore Protezione e Ricerca Ambientale

UPB: C05 Dip. Personale e Affari generali

Capitolo		Gestione di competenza				Gestione dei residui passivi			Gestione di cassa		Totale dei residui passivi al termine dell'esercizio	
Codice	Denominazione	Previsioni		Somme impegnate		Differenze rispetto alle previsioni in + / -	Residui inizio esercizio / Totali	Pagati / Rimasti da pagare	Variazioni in + / -	Previsioni / Pagamenti		Differenze rispetto alle previsioni in + / -
		Iniziali / Definitive	Variazioni in aumento / diminuzione	Pagate / Rimaste da pagare	Totale Impegni							
	<i>RIEPILOGO USCITE</i>	115.397.144,76	10.691.211,00	98.914.261,18	110.093.005,89		15.134.864,87	10.380.159,40		121.305.951,88	3.514.865,76	13.952.882,77
		121.798.153,14	-4.290.202,62	11.178.744,71		-11.705.147,25	13.154.297,46	2.774.138,06	-1.980.567,41	109.294.420,58	-15.526.397,06	

ISTITUTO: ISPRA Istituto Superiore Protezione e Ricerca Ambientale

UPB: C06 CN Sicurezza nucleare e Radioprotezione

Capitolo		Gestione di competenza				Gestione dei residui passivi			Gestione di cassa		Totale dei residui passivi al termine dell'esercizio
Codice	Denominazione	Previsioni		Somme impegnate		Residui inizio esercizio / Totali	Pagati / Rimasti da pagare	Variazioni in + / -	Previsioni / Pagamenti	Differenze rispetto alle previsioni in + / -	
		Iniziali / Definitive	Variazioni in aumento / diminuzione	Pagate / Rimaste da pagare	Totale Impegni						
TITOLO I	SPESE CORRENTI										
Unità 1 01	FUNZIONAMENTO										
Categoria 1 01 02	PERSONALE IN SERVIZIO										
Capitolo 1180	INDENNITA' DI RIMBORSO SPESE DI TRASPORTO PER MISSIONI IN ITALIA					13.926,18	11.866,98			11.866,98	2.059,20
Capitolo 1181	SPESE DI MISSIONI DI ISPEZIONE, VERIFICA, CONTROLLI E MONITORAGGI					13.926,18	2.059,20		11.866,98	0,00	
Capitolo 1184	SPESE MISS. PER OBBL.CONTR. CON SOGGETTI PUBBLICI E PRIVATI					37.825,55	37.825,55		37.825,55	0,00	
Capitolo 1190	INDENNITA' DI RIMBORSO SPESE DI TRASPORTO PER MISSIONI ALL'ESTERO					37.825,55				1.204,65	
Totale Categoria	1 01 02					82.906,61	80.017,24		80.017,24	0,00	2.889,37
Categoria 1 01 03	ACQUISTO DI BENI DI CONSUMO E DI SERVIZI					82.906,61	2.889,37		80.017,24	0,00	
Capitolo 1511	CONTRATTI DI SERVIZI TECNICI E SCIENTIFICI A PERSONE FISICHE					500,00					500,00
Capitolo 1600	SPESE PER IL FUNZIONAMENTO DELLE COMMISSIONI TECNICHE E CONSULTIVE					500,00	500,00			23,24	232,12
Capitolo 1680	FORZA MOTRICE, LUCE, ACQUA E GAS					255,36	232,12		23,24	0,00	
Capitolo 1791	TRASMISSIONE DATI E CANONI VARI					22.529,19	19.794,28		19.794,28	0,00	2.734,91
Totale Categoria	1 01 03					52.791,58	40.229,61		40.229,61	0,00	12.561,97
Totale Unità	1 01					135.698,19	120.246,85		120.246,85	0,00	15.451,34
Unità 1 02	INTERVENTI DIVERSI										
Categoria 1 02 01	USCITE PER PRESTAZIONI ISTITUZIONALI										
Capitolo 1810	CONTRATTI DI STUDIO, DI RICERCA ED ACQUISIZIONE DI RISULTATI E CONOSCENZE					1.247,65					1.247,65
Capitolo 2750	SPESE PER L' ATTUAZIONE DI PROGETTI COFINANZIATI DA U.E.					1.247,65	1.247,65				
Totale Categoria	1 02 01					7.996,31	6.748,66				7.996,31
Totale Unità	1 02					7.996,31	7.996,31				7.996,31
						7.996,31	7.996,31				

ISTITUTO: ISPRA Istituto Superiore Protezione e Ricerca Ambientale

UPB: C06 CN Sicurezza nucleare e Radioprotezione

Capitolo		Gestione di competenza				Gestione dei residui passivi			Gestione di cassa		Totale dei residui passivi al termine dell'esercizio
Codice	Denominazione	Previsioni		Somme impegnate		Residui inizio esercizio / Totali	Pagati / Rimasti da pagare	Variazioni in + / -	Previsioni / Pagamenti	Differenze rispetto alle previsioni in + / -	
		Iniziali / Definitive	Variazioni in aumento / diminuzione	Pagate / Rimaste da pagare	Totale Impegni						
Totale Titolo I	Spese Correnti					143.694,50	120.246,85			120.246,85	23.447,65
						143.694,50	23.447,65		120.246,85	0,00	
	<i>RIEPILOGO USCITE</i>					143.694,50	120.246,85			120.246,85	23.447,65
						143.694,50	23.447,65		120.246,85	0,00	

ISTITUTO: ISPRA Istituto Superiore Protezione e Ricerca Ambientale

UPB: C07 CN Crisi, Emergenze ambientali e Danno

Capitolo		Gestione di competenza				Gestione dei residui passivi			Gestione di cassa		Totale dei residui passivi al termine dell'esercizio	
Codice	Denominazione	Previsioni		Somme impegnate		Differenze rispetto alle previsioni in + / -	Residui inizio esercizio / Totali	Pagati / Rimasti da pagare	Variazioni in + / -	Previsioni / Pagamenti		Differenze rispetto alle previsioni in + / -
		Iniziali / Definitive	Variazioni in aumento / diminuzione	Pagate / Rimaste da pagare	Totale Impegni							
TITOLO I	SPESE CORRENTI											
Unità 1 01	FUNZIONAMENTO											
Categoria 1 01 02	PERSONALE IN SERVIZIO											
Capitolo 1090	INDENNITA' AL PERSONALE PER ATTIVITA' CONTO TERZI ED ALTRE ATTIVITA'	8.000,00			1.000,00					4.000,00		1.000,00
		8.000,00		1.000,00		-7.000,00						
Capitolo 1180	INDENNITA' DI RIMBORSO SPESE DI TRASPORTO PER MISSIONI IN ITALIA	21.408,95	6.110,00	15.329,35	24.672,63		3.966,60	3.966,60		10.704,00	8.591,95	9.343,28
		27.018,95	-500,00	9.343,28		-2.346,32	3.966,60			19.295,95	0,00	
Capitolo 1183	SPESE DI MISSIONE DERIVANTI DALL'ATTUAZIONE DI PROGRAMMI U.E.	8.353,56	21.481,98	6.890,79	7.359,04		5.877,66	5.877,66		4.176,00	8.592,45	468,25
		12.935,54	-16.900,00	468,25		-5.576,50	5.877,66			12.768,45	0,00	
Capitolo 1184	SPESE MISS. PER OBBL.CONTR. CON SOGGETTI PUBBLICI E PRIVATI	131.000,00	11.703,64	29.759,54	40.251,17		36.884,05	36.884,05		65.500,00	1.143,59	10.491,63
		130.979,81	-11.723,83	10.491,63		-90.728,64	36.884,05			66.643,59	0,00	
Capitolo 1190	INDENNITA' DI RIMBORSO SPESE DI TRASPORTO PER MISSIONI ALL'ESTERO	4.558,55		2.202,44	2.341,84		132,60	132,60		2.278,00	57,04	139,40
		2.358,55	-2.200,00	139,40		-16,71	132,60			2.335,04	0,00	
Capitolo 1260	CORSI PER IL PERSONALE E PARTECIPAZIONE ALLE SPESE PER CORSI INDETTI DA ENTI, ISTITUZIONI ED AMMINISTRAZIONI VARIE	25.131,64	7.500,00	2.500,00	2.500,00		7.157,00	5.831,50		12.564,00		
		30.640,00	-1.991,64			-28.140,00	5.831,50		-1.325,50	8.331,50		
Capitolo 1571	SPESE PER LA PARTECIPAZIONE A CONVEGNI, CONGRESSI MOSTRE E SEMINARI	8.000,00	600,00	1.450,00	1.450,00					4.000,00		
		4.272,54	-4.327,46			-2.822,54				1.450,00		
Totale Categoria	1 01 02	206.452,70	47.395,62	58.132,12	79.574,68		54.017,91	52.692,41		103.222,00	18.385,03	21.442,56
		216.205,39	-37.642,93	21.442,56		-136.630,71	52.692,41		-1.325,50	110.824,53	-10.782,50	
Categoria 1 01 03	ACQUISTO DI BENI DI CONSUMO E DI SERVIZI											
Capitolo 1510	CONTRATTI DI SERVIZI TECNICI E SCIENTIFICI						17.251,68					17.251,68
							17.251,68	17.251,68				
Capitolo 1511	CONTRATTI DI SERVIZI TECNICI E SCIENTIFICI A PERSONE FISICHE	29.780,00	3.000,00	7.434,52	21.102,00		8.782,75	5.548,28		14.890,00		15.401,95
		31.680,00	-1.100,00	13.667,48		-10.578,00	7.282,75	1.734,47	-1.500,00	12.982,80		
Capitolo 1512	CONTRATTI DI SERVIZI TECNICI E SCIENTIFICI A DITTE E SOCIETA'	36.000,00	15.901,00	1.868,80	1.868,80		10.528,60	10.467,60		18.000,00		
		31.891,00	-20.010,00			-30.022,20	10.467,60		-61,00	12.336,40		
Capitolo 1530	SPESE PER L'ACQUISTO DI MATERIALE DI CONSUMO	9.500,00	7.429,60	3.291,81	4.167,81		66,39	66,39		4.750,00		876,00
		16.479,60	-450,00	876,00		-12.311,79	66,39			3.358,20		
Capitolo 1543	NOLEGGIO AUTOMEZZI		5.000,00									
		5.000,00				-5.000,00						
Capitolo 1580	PUBBLICAZIONI VARIE E DIFFUSIONE INFORMAZIONI, STAMPA E PUBBLICAZIONE DEL BOLLETTINO SERV. GEOLOGICO E CARTA GEOLOG. D'ITALIA	27.175,00	27.300,00	2.115,80	2.115,80		54,24			13.586,00		
		23.393,89	-31.081,11			-21.278,09			-54,24	2.115,80		
Capitolo 1630	SPESE PER ACCERTAMENTI SANITARI		300,00	240,00	240,00						240,00	
		300,00				-60,00				240,00	0,00	
Capitolo 1711	SPEDIZIONI DI CAMPIONATURE, LIBRI ED ALTRO MATERIALE		1.000,00	86,00	86,00						86,00	
		1.000,00				-914,00				86,00	0,00	

ISTITUTO: ISPRA Istituto Superiore Protezione e Ricerca Ambientale

UPB: C07 CN Crisi, Emergenze ambientali e Danno

Capitolo		Gestione di competenza				Gestione dei residui passivi			Gestione di cassa		Totale dei residui passivi al termine dell'esercizio	
Codice	Denominazione	Previsioni		Somme impegnate		Differenze rispetto alle previsioni in + / -	Residui inizio esercizio / Totali	Pagati / Rimasti da pagare	Variazioni in + / -	Previsioni / Pagamenti		Differenze rispetto alle previsioni in + / -
		Iniziali / Definitive	Variazioni in aumento / diminuzione	Pagate / Rimaste da pagare	Totale Impegni							
Capitolo 1723	PREMI ASSICURAZIONI PER RESPONSABILITÀ CIVILE VERSO TERZI	2.080,00	500,00	255,00	255,00					1.040,00		
		500,00	-2.080,00			-245,00				255,00		
Capitolo 1724	PREMI ASSICURAZIONI N.A.C.		2.080,00									
		2.080,00				-2.080,00						
Capitolo 1730	INDUMENTI E ACCESSORI PROTETTIVI PER NORME DI SICUREZZA SUL LAVORO E INDUMENTI CONVENZIONALI		3.659,62	80,82	80,82							80,82
		3.659,62				-3.578,80				80,82	0,00	
Capitolo 1760	ACQUISTO DI ALTRI SERVIZI		500,00									
			-500,00									
Capitolo 1850	MANUTENZIONE ATTREZZATURE TECNICHE, MACCHINE E STRUMENTAZIONI SCIENTIFICHE	5.450,00	-46.400,00	437,98	437,98	-5.012,02				437,98	0,00	
Capitolo 1870	SPESE PER ACQUISTO SOFTWARE E SERVIZI INFORMATICI	5.000,00	8.667,91	924,00	2.916,21		4.458,43	2.199,18		2.500,00	623,18	4.251,46
		11.667,91	-2.000,00	1.992,21		-8.751,70	4.458,43	2.259,25		3.123,18	0,00	
Capitolo 1881	NOLEGGIO DI ATTREZZATURE SCIENTIFICHE	5.000,00								2.500,00		
		5.000,00				-5.000,00						
Totale Categoria	1 01 03	114.535,00	127.188,13	16.734,73	33.270,42		41.142,09	18.281,45		57.266,00	1.467,98	37.781,09
		138.102,02	-103.621,11	16.535,69		-104.831,60	39.526,85	21.245,40	-1.615,24	35.016,18	-23.717,80	
Totale Unità	1 01	320.987,70	174.583,75	74.866,85	112.845,10		95.160,00	70.973,86		160.488,00	19.853,01	59.223,65
		354.307,41	-141.264,04	37.978,25		-241.462,31	92.219,26	21.245,40	-2.940,74	145.840,71	-34.500,30	
Unità 1 02	INTERVENTI DIVERSI											
Categoria 1 02 01	USCITE PER PRESTAZIONI ISTITUZIONALI											
Capitolo 1573	SPESE PER L'ORGANIZZAZIONE DI CONVEGNI		4.500,00	1.040,83	1.040,83							1.040,83
		1.500,00	-3.000,00			-459,17				1.040,83	0,00	
Capitolo 1574	SPESE PER L'ORGANIZZAZIONE DI CONGRESSI, MOSTRE E SEMINARI		10.000,00									
			-10.000,00									
Capitolo 1810	CONTRATTI DI STUDIO, DI RICERCA ED ACQUISIZIONE DI RISULTATI E CONOSCENZE	81.000,00	272.750,00	36.500,00	132.000,00		919.748,00	146.794,00		175.000,00	8.294,00	868.454,00
		132.000,00	-221.750,00	95.500,00			919.748,00	772.954,00		183.294,00	0,00	
Totale Categoria	1 02 01	81.000,00	287.250,00	37.540,83	133.040,83		919.748,00	146.794,00		175.000,00	9.334,83	868.454,00
		133.500,00	-234.750,00	95.500,00		-459,17	919.748,00	772.954,00		184.334,83	0,00	
Totale Unità	1 02	81.000,00	287.250,00	37.540,83	133.040,83		919.748,00	146.794,00		175.000,00	9.334,83	868.454,00
		133.500,00	-234.750,00	95.500,00		-459,17	919.748,00	772.954,00		184.334,83	0,00	
Totale Titolo I	Spese Correnti	401.987,70	461.833,75	112.407,68	245.885,93		1.014.908,00	217.767,86		335.488,00	29.187,84	927.677,65
		487.807,41	-376.014,04	133.478,25		-241.921,48	1.011.967,26	794.199,40	-2.940,74	330.175,54	-34.500,30	
TITOLO II	SPESE IN CONTO CAPITALE											
Unità 2 01	INVESTIMENTI											
Categoria 2 01 02	ACQUISIZIONE DI IMMOBILIZZAZIONI TECNICHE											
Capitolo 3210	ACQUISTO DI APPARECCHI, MACCHINE ED ATTREZZATURE	93.000,00	147.627,17	2.123,83	168.727,03		169.707,77	128.318,59		123.054,48	7.387,94	200.313,63
		177.027,17	-63.600,00	166.603,20		-8.300,14	162.029,02	33.710,43	-7.678,75	130.442,42	0,00	

ISTITUTO: ISPRA Istituto Superiore Protezione e Ricerca Ambientale

UPB: C07 CN Crisi, Emergenze ambientali e Danno

Capitolo		Gestione di competenza				Gestione dei residui passivi			Gestione di cassa		Totale dei residui passivi al termine dell'esercizio	
Codice	Denominazione	Previsioni		Somme impegnate		Differenze rispetto alle previsioni in + / -	Residui inizio esercizio / Totali	Pagati / Rimasti da pagare	Variazioni in + / -	Previsioni / Pagamenti		Differenze rispetto alle previsioni in + / -
		Iniziali / Definitive	Variazioni in aumento / diminuzione	Pagate / Rimaste da pagare	Totale Impegni							
<i>Totale Categoria</i>	<i>2 01 02</i>	93.000,00	147.627,17	2.123,83	168.727,03		169.707,77	128.318,59		123.054,48	7.387,94	200.313,63
		177.027,17	-63.600,00	166.603,20		-8.300,14	162.029,02	33.710,43	-7.678,75	130.442,42	0,00	
<i>Totale Unità</i>	<i>2 01</i>	93.000,00	147.627,17	2.123,83	168.727,03		169.707,77	128.318,59		123.054,48	7.387,94	200.313,63
		177.027,17	-63.600,00	166.603,20		-8.300,14	162.029,02	33.710,43	-7.678,75	130.442,42	0,00	
<i>Totale Titolo II</i>	<i>Spese in Conto Capitale</i>	93.000,00	147.627,17	2.123,83	168.727,03		169.707,77	128.318,59		123.054,48	7.387,94	200.313,63
		177.027,17	-63.600,00	166.603,20		-8.300,14	162.029,02	33.710,43	-7.678,75	130.442,42	0,00	
	<i>RIEPILOGO USCITE</i>	494.987,70	609.460,92	114.531,51	414.612,96		1.184.615,77	346.086,45		458.542,48	36.575,78	1.127.991,28
		664.834,58	-439.614,04	300.081,45		-250.221,62	1.173.996,28	827.909,83	-10.619,49	460.617,96	-34.500,30	

ISTITUTO: ISPRA Istituto Superiore Protezione e Ricerca Ambientale

UPB: C08 CN per la Rete nazionale dei laboratori

Capitolo		Gestione di competenza				Gestione dei residui passivi			Gestione di cassa		Totale dei residui passivi al termine dell'esercizio	
Codice	Denominazione	Previsioni		Somme impegnate		Differenze rispetto alle previsioni in + / -	Residui inizio esercizio / Totali	Pagati / Rimasti da pagare	Variazioni in + / -	Previsioni / Pagamenti		Differenze rispetto alle previsioni in + / -
		Iniziali / Definitive	Variazioni in aumento / diminuzione	Pagate / Rimaste da pagare	Totale Impegni							
TITOLO I	SPESE CORRENTI											
Unità 1 01	FUNZIONAMENTO											
Categoria 1 01 02	PERSONALE IN SERVIZIO											
Capitolo 1180	INDENNITA' DI RIMBORSO SPESE DI TRASPORTO PER MISSIONI IN ITALIA	18.360,00		13.612,75	15.064,14		5.086,23	5.086,23		9.180,00	9.518,98	1.451,39
		15.860,00	-2.500,00	1.451,39		-795,86	5.086,23			18.698,98	0,00	
Capitolo 1183	SPESE DI MISSIONE DERIVANTI DALL'ATTUAZIONE DI PROGRAMMI U.E.	12.665,97	14.727,44	18.601,74	19.722,97		1.805,29	1.805,29		6.332,00	14.075,03	1.121,23
		25.233,41	-2.160,00	1.121,23		-5.510,44	1.805,29			20.407,03	0,00	
Capitolo 1184	SPESE MISS. PER OBBL.CONTR. CON SOGGETTI PUBBLICI E PRIVATI	4.939,72	55.000,00	21.365,13	24.322,76		2.871,09	2.871,09		2.468,00	21.768,22	2.957,63
		50.589,72	-9.350,00	2.957,63		-26.266,96	2.871,09			24.236,22	0,00	
Capitolo 1190	INDENNITA' DI RIMBORSO SPESE DI TRASPORTO PER MISSIONI ALL'ESTERO	6.375,00	9.500,00	8.981,09	10.377,83		501,42	501,42		3.186,00	6.296,51	1.396,74
		15.875,00		1.396,74		-5.497,17	501,42			9.482,51	0,00	
Capitolo 1260	CORSI PER IL PERSONALE E PARTECIPAZIONE ALLE SPESE PER CORSI INDETTI DA ENTI, ISTITUZIONI ED AMMINISTRAZIONI VARIE						2.320,00	1.600,00			1.600,00	720,00
							2.320,00	720,00		1.600,00	0,00	
Capitolo 1571	SPESE PER LA PARTECIPAZIONE A CONVEGNI, CONGRESSI MOSTRE E SEMINARI	8.355,50	2.525,00	950,00	1.325,00		465,00	315,00		4.176,00		375,00
		5.225,00	-5.655,50	375,00		-3.900,00	315,00		-150,00	1.265,00		
Totale Categoria	1 01 02	50.696,19	81.752,44	63.510,71	70.812,70		13.049,03	12.179,03		25.342,00	53.258,74	8.021,99
		112.783,13	-19.665,50	7.301,99		-41.970,43	12.899,03	720,00	-150,00	75.689,74	-2.911,00	
Categoria 1 01 03	ACQUISTO DI BENI DI CONSUMO E DI SERVIZI											
Capitolo 1511	CONTRATTI DI SERVIZI TECNICI E SCIENTIFICI A PERSONE FISICHE	10.000,00	20.000,00				5.000,00	635,26		5.000,00		103,30
		20.000,00	-10.000,00			-20.000,00	738,56	103,30	-4.261,44	635,26		
Capitolo 1512	CONTRATTI DI SERVIZI TECNICI E SCIENTIFICI A DITTE E SOCIETA'	37.000,00	75.450,00		101.040,00		85.057,48	24.262,70		23.100,00	1.162,70	149.624,13
		112.450,00		101.040,00		-11.410,00	72.846,83	48.584,13	-12.210,65	24.262,70	0,00	
Capitolo 1530	SPESE PER L'ACQUISTO DI MATERIALE DI CONSUMO	84.000,00	279.180,00	3.241,08	287.001,28		313.779,39	192.505,66		42.000,00	153.746,74	380.835,73
		332.277,00	-30.903,00	283.760,20		-45.275,72	289.581,19	97.075,53	-24.198,20	195.746,74	0,00	
Capitolo 1544	NOLEGGIO NATANTI E AEROMOBILI	15.000,00	194.000,00	8.845,00	120.396,20		10.309,00	6.954,00		7.500,00	8.299,00	111.551,20
		161.500,00	-47.500,00	111.551,20		-41.103,80	6.954,00		-3.355,00	15.799,00	0,00	
Capitolo 1563	MANUTENZIONE ED ESERCIZIO NATANTI	1.500,00								750,00		
		500,00	-1.000,00			-500,00						
Capitolo 1580	PUBBLICAZIONI VARIE E DIFFUSIONE INFORMAZIONI, STAMPA E PUBBLICAZIONE DEL BOLLETTINO SERV. GEOLOGICO E CARTA GEOLOG. D'ITALIA	8.180,00	10.000,00	2.000,00	2.000,00					4.090,00		
		16.500,00	-1.680,00			-14.500,00				2.000,00		
Capitolo 1711	SPEDIZIONI DI CAMPIONATURE, LIBRI ED ALTRO MATERIALE	300,00	705,50	397,20	627,20		65,09	65,09		150,00	312,29	230,00
		1.005,50		230,00		-378,30	65,09			462,29	0,00	
Capitolo 1730	INDUMENTI E ACCESSORI PROTETTIVI PER NORME DI SICUREZZA SUL LAVORO E INDUMENTI CONVENZIONALI	500,00	1.250,00		299,83		500,00	499,99		250,00	249,99	299,83
		1.650,00	-100,00	299,83		-1.350,17	499,99		-0,01	499,99	0,00	
Capitolo 1850	MANUTENZIONE ATTREZZATURE TECNICHE, MACCHINE E STRUMENTAZIONI SCIENTIFICHE	402.000,00	68.088,50	1.331,34	234.302,99		400.083,89	93.115,18		208.700,00		530.907,04
		239.057,50	-231.031,00	232.971,65		-4.754,51	391.050,57	297.935,39	-9.033,32	94.446,52		

ISTITUTO: ISPRA Istituto Superiore Protezione e Ricerca Ambientale

UPB: C08 CN per la Rete nazionale dei laboratori

Capitolo		Gestione di competenza				Gestione dei residui passivi			Gestione di cassa		Totale dei residui passivi al termine dell'esercizio	
Codice	Denominazione	Previsioni		Somme impegnate		Differenze rispetto alle previsioni in + / -	Residui inizio esercizio / Totali	Pagati / Rimasti da pagare	Variazioni in + / -	Previsioni / Pagamenti		Differenze rispetto alle previsioni in + / -
		Iniziali / Definitive	Variazioni in aumento / diminuzione	Pagate / Rimaste da pagare	Totale Impegni							
Capitolo 1870	SPESE PER ACQUISTO SOFTWARE E SERVIZI INFORMATICI		3.134,00	133,00	133,00						133,00	
		1.133,00	-2.001,00			-1.000,00				133,00	0,00	
Totale Categoria	1 01 03	558.480,00	651.808,00	15.947,62	745.800,50		814.794,85	318.037,88		291.540,00	163.903,72	1.173.551,23
		886.073,00	-324.215,00	729.852,88		-140.272,50	761.736,23	443.698,35	-53.058,62	333.985,50	-121.458,22	
Totale Unità	1 01	609.176,19	733.560,44	79.458,33	816.613,20		827.843,88	330.216,91		316.882,00	217.162,46	1.181.573,22
		998.856,13	-343.880,50	737.154,87		-182.242,93	774.635,26	444.418,35	-53.208,62	409.675,24	-124.369,22	
Unità 1 02	INTERVENTI DIVERSI											
Categoria 1 02 01	USCITE PER PRESTAZIONI ISTITUZIONALI											
Capitolo 1573	SPESE PER L'ORGANIZZAZIONE DI CONVEGNI	29.000,00	10.860,00	5.429,80	5.429,80					14.500,00		
		10.060,00	-29.800,00			-4.630,20				5.429,80		
Capitolo 1810	CONTRATTI DI STUDIO, DI RICERCA ED ACQUISIZIONE DI RISULTATI E CONOSCENZE	196.904,15	196.904,15	2.000,00	2.000,00	-194.904,15						2.000,00
Capitolo 2120	ASSEGNI PER LA COLLABORAZIONE AD ATTIVITA' DI RICERCA	10.835,50	68.930,00		29.870,00		13.308,70	3.228,00		5.416,00		39.950,70
		29.870,00	-49.895,50	29.870,00			13.308,70	10.080,70		3.228,00		
Totale Categoria	1 02 01	39.835,50	276.694,15	5.429,80	37.299,80		13.308,70	3.228,00		19.916,00		41.950,70
		236.834,15	-79.695,50	31.870,00		-199.534,35	13.308,70	10.080,70		8.657,80		
Totale Unità	1 02	39.835,50	276.694,15	5.429,80	37.299,80		13.308,70	3.228,00		19.916,00		41.950,70
		236.834,15	-79.695,50	31.870,00		-199.534,35	13.308,70	10.080,70		8.657,80		
Totale Titolo I	Spese Correnti	649.011,69	1.010.254,59	84.888,13	853.913,00		841.152,58	333.444,91		336.798,00	217.162,46	1.223.523,92
		1.235.690,28	-423.576,00	769.024,87		-381.777,28	787.943,96	454.499,05	-53.208,62	418.333,04	-135.627,42	
TITOLO II	SPESE IN CONTO CAPITALE											
Unità 2 01	INVESTIMENTI											
Categoria 2 01 02	ACQUISIZIONE DI IMMOBILIZZAZIONI TECNICHE											
Capitolo 3210	ACQUISTO DI APPARECCHI, MACCHINE ED ATTREZZATURE	1.000,00	35.000,00		18.649,87		15.000,00	10.431,00		500,00	9.931,00	23.218,87
		36.000,00		18.649,87		-17.350,13	15.000,00	4.569,00		10.431,00	0,00	
Capitolo 3250	ACQUISTO DI SOFTWARE (DI PROPRIETA' DELL'AMMINISTRAZIONE)	238,00								118,00		
			-238,00									
Capitolo 3721	STRATEGIA MARINA - ACQUISTO DI APPARECCHI, MACCHINE ED ATTREZZATURE	100.000,00	100.000,00									
						-100.000,00						
Capitolo 3722	STRATEGIA MARINA - ACQUISTI DI MOBILI, ARREDI E MACCHINE PER UFFICIO	15.000,00	15.000,00									
						-15.000,00						
Capitolo 3723	STRATEGIA MARINA - ACQUISTO DI SOFTWARE (DI PROPRIETA' DELL'AMMINISTRAZIONE)	5.000,00	5.000,00									
						-5.000,00						
Totale Categoria	2 01 02	1.238,00	155.000,00		18.649,87		15.000,00	10.431,00		618,00	9.931,00	23.218,87
		156.000,00	-238,00	18.649,87		-137.350,13	15.000,00	4.569,00		10.431,00	-118,00	
Totale Unità	2 01	1.238,00	155.000,00		18.649,87		15.000,00	10.431,00		618,00	9.931,00	23.218,87
		156.000,00	-238,00	18.649,87		-137.350,13	15.000,00	4.569,00		10.431,00	-118,00	

ISTITUTO: ISPRA Istituto Superiore Protezione e Ricerca Ambientale

UPB: C08 CN per la Rete nazionale dei laboratori

Capitolo		Gestione di competenza				Gestione dei residui passivi			Gestione di cassa		Totale dei residui passivi al termine dell'esercizio
Codice	Denominazione	Previsioni		Somme impegnate		Residui inizio esercizio / Totali	Pagati / Rimasti da pagare	Variazioni in + / -	Previsioni / Pagamenti	Differenze rispetto alle previsioni in + / -	
		Iniziali / Definitive	Variazioni in aumento / diminuzione	Pagate / Rimaste da pagare	Totale Impegni						
Totale Titolo II	Spese in Conto Capitale	1.238,00	155.000,00		18.649,87	15.000,00	10.431,00		618,00	9.931,00	23.218,87
		156.000,00	-238,00	18.649,87		15.000,00	4.569,00		10.431,00	-118,00	
TITOLO IV	PARTITE DI GIRO										
Unità 4 01	USCITE AVENTI NATURA DI PARTITE DI GIRO										
Categoria 4 01 01	SPESE AVENTI NATURA DI PARTITE DI GIRO										
Capitolo 7050	PARTITE IN CONTO SOSPESO					17.325,00	17.325,00		17.000,00	325,00	
						17.325,00			17.325,00	0,00	
Capitolo 7315	TRASF. C/TERZI A ENTI,ISTITUZ.CENT.RIC. E ISTIT.,STAZ.SPERIM.RIC.	32.376,00	20.424,93	52.800,93	52.800,93				32.376,00	20.424,93	
		52.800,93							52.800,93	0,00	
Capitolo 7324	TRASFERIMENTI PER CONTO TERZI A UNIVERSITÀ	60.193,00	37.973,74	48.121,05	98.166,74				60.193,00		50.045,69
		98.166,74		50.045,69					48.121,05		
Capitolo 7326	TRASFERIMENTI PER CONTO TERZI A AUTORITA' PORTUALI	14.160,00	8.933,07	23.093,07	23.093,07				14.160,00	8.933,07	
		23.093,07							23.093,07	0,00	
Capitolo 7333	TRASFERIMENTI A ALTRI ENTI E AGENZIE REGIONALI E SUB REGIONALI PER OPERAZIONI CONTO TERZI	17.542,00	11.066,66	28.608,33	28.608,66				17.542,00	11.066,33	0,33
		28.608,66		0,33					28.608,33	0,00	
Capitolo 7338	TRASFERIMENTI PER CONTO TERZI A ALTRE IMPRESE	62.547,00	39.458,80	102.005,80	102.005,80				62.547,00	39.458,80	
		102.005,80							102.005,80	0,00	
Totale Categoria	4 01 01	186.818,00	117.857,20	254.629,18	304.675,20	17.325,00	17.325,00		203.818,00	80.208,13	50.046,02
		304.675,20		50.046,02		17.325,00			271.954,18	-12.071,95	
Totale Unità	4 01	186.818,00	117.857,20	254.629,18	304.675,20	17.325,00	17.325,00		203.818,00	80.208,13	50.046,02
		304.675,20		50.046,02		17.325,00			271.954,18	-12.071,95	
Totale Titolo IV	Partite di giro	186.818,00	117.857,20	254.629,18	304.675,20	17.325,00	17.325,00		203.818,00	80.208,13	50.046,02
		304.675,20		50.046,02		17.325,00			271.954,18	-12.071,95	
	RIEPILOGO USCITE	837.067,69	1.283.111,79	339.517,31	1.177.238,07	873.477,58	361.200,91		541.234,00	307.301,59	1.296.788,81
		1.696.365,48	-423.814,00	837.720,76		-519.127,41	820.268,96	459.068,05	-53.208,62	700.718,22	-147.817,37

ISTITUTO: ISPRA Istituto Superiore Protezione e Ricerca Ambientale

UPB: C09 CN Ciclo dei Rifiuti

Capitolo		Gestione di competenza					Gestione dei residui passivi			Gestione di cassa		Totale dei residui passivi al termine dell'esercizio
Codice	Denominazione	Previsioni		Somme impegnate		Differenze rispetto alle previsioni in + / -	Residui inizio esercizio / Totali	Pagati / Rimasti da pagare	Variazioni in + / -	Previsioni / Pagamenti	Differenze rispetto alle previsioni in + / -	
		Iniziali / Definitive	Variazioni in aumento / diminuzione	Pagate / Rimaste da pagare	Totale Impegni							
TITOLO I	SPESE CORRENTI											
Unità 1 01	FUNZIONAMENTO											
Categoria 1 01 02	PERSONALE IN SERVIZIO											
Capitolo 1180	INDENNITA' DI RIMBORSO SPESE DI TRASPORTO PER MISSIONI IN ITALIA	9.000,00	12.000,00	7.446,41	12.209,72		10.310,29	10.303,09		4.500,00	13.249,50	4.763,31
		21.000,00		4.763,31		-8.790,28	10.303,09		-7,20	17.749,50	0,00	
Capitolo 1184	SPESE MISS. PER OBBL.CONTR. CON SOGGETTI PUBBLICI E PRIVATI		116.500,00	753,80	753,80						753,80	
		116.500,00				-115.746,20				753,80	0,00	
Capitolo 1190	INDENNITA' DI RIMBORSO SPESE DI TRASPORTO PER MISSIONI ALL'ESTERO	4.000,00	3.000,00	3.973,11	5.244,72		823,77	823,77		2.000,00	2.796,88	1.271,61
		7.000,00		1.271,61		-1.755,28	823,77			4.796,88	0,00	
Totale Categoria	1 01 02	13.000,00	131.500,00	12.173,32	18.208,24		11.134,06	11.126,86		6.500,00	16.800,18	6.034,92
		144.500,00		6.034,92		-126.291,76	11.126,86	-0,00	-7,20	23.300,18	0,00	
Categoria 1 01 03	ACQUISTO DI BENI DI CONSUMO E DI SERVIZI											
Capitolo 1511	CONTRATTI DI SERVIZI TECNICI E SCIENTIFICI A PERSONE FISICHE		8.330,00	4.206,23	8.330,00						4.206,23	4.123,77
		8.330,00		4.123,77						4.206,23	0,00	
Capitolo 1512	CONTRATTI DI SERVIZI TECNICI E SCIENTIFICI A DITTE E SOCIETA'	50.000,00	625.000,00		615.000,00		48.800,00			25.000,00		663.800,00
		622.670,00	-52.330,00	615.000,00		-7.670,00	48.800,00	48.800,00				
Capitolo 1530	SPESE PER L'ACQUISTO DI MATERIALE DI CONSUMO		5.000,00									
		5.000,00				-5.000,00						
Capitolo 1580	PUBBLICAZIONI VARIE E DIFFUSIONE INFORMAZIONI, STAMPA E PUBBLICAZIONE DEL BOLLETTINO SERV. GEOLOGICO E CARTA GEOLOG. D'ITALIA		30.000,00									
		30.000,00				-30.000,00						
Capitolo 1730	INDUMENTI E ACCESSORI PROTETTIVI PER NORME DI SICUREZZA SUL LAVORO E INDUMENTI CONVENZIONALI		5.000,00									
		5.000,00				-5.000,00						
Totale Categoria	1 01 03	50.000,00	673.330,00	4.206,23	623.330,00		48.800,00			25.000,00	4.206,23	667.923,77
		671.000,00	-52.330,00	619.123,77		-47.670,00	48.800,00	48.800,00		4.206,23	-25.000,00	
Totale Unità	1 01	63.000,00	804.830,00	16.379,55	641.538,24		59.934,06	11.126,86		31.500,00	21.006,41	673.958,69
		815.500,00	-52.330,00	625.158,69		-173.961,76	59.926,86	48.800,00	-7,20	27.506,41	-25.000,00	
Unità 1 02	INTERVENTI DIVERSI											
Categoria 1 02 01	USCITE PER PRESTAZIONI ISTITUZIONALI											
Capitolo 1573	SPESE PER L'ORGANIZZAZIONE DI CONVEGNI		25.000,00									
		25.000,00				-25.000,00						
Capitolo 1810	CONTRATTI DI STUDIO, DI RICERCA ED ACQUISIZIONE DI RISULTATI E CONOSCENZE		200.000,00									
		200.000,00				-200.000,00						
Totale Categoria	1 02 01		225.000,00									
			225.000,00			-225.000,00						
Totale Unità	1 02		225.000,00			-225.000,00						
			225.000,00			-225.000,00						

ISTITUTO: ISPRA Istituto Superiore Protezione e Ricerca Ambientale

UPB: C09 CN Ciclo dei Rifiuti

Capitolo		Gestione di competenza				Gestione dei residui passivi			Gestione di cassa		Totale dei residui passivi al termine dell'esercizio	
Codice	Denominazione	Previsioni		Somme impegnate		Differenze rispetto alle previsioni in + / -	Residui inizio esercizio / Totali	Pagati / Rimasti da pagare	Variazioni in + / -	Previsioni / Pagamenti		Differenze rispetto alle previsioni in + / -
		Iniziali / Definitive	Variazioni in aumento / diminuzione	Pagate / Rimaste da pagare	Totale Impegni							
Totale Titolo I	Spese Correnti	63.000,00	1.029.830,00	16.379,55	641.538,24		59.934,06	11.126,86		31.500,00	21.006,41	673.958,69
		1.040.500,00	-52.330,00	625.158,69		-398.961,76	59.926,86	48.800,00	-7,20	27.506,41	-25.000,00	
TITOLO II	SPESE IN CONTO CAPITALE											
Unità 2 01	INVESTIMENTI											
Categoria 2 01 02	ACQUISIZIONE DI IMMOBILIZZAZIONI TECNICHE											
Capitolo 3210	ACQUISTO DI APPARECCHI, MACCHINE ED ATTREZZATURE		35.000,00		6.191,50							6.191,50
		9.000,00	-26.000,00	6.191,50		-2.808,50						
Totale Categoria	2 01 02		35.000,00		6.191,50							6.191,50
		9.000,00	-26.000,00	6.191,50		-2.808,50						
Totale Unità	2 01		35.000,00		6.191,50							6.191,50
		9.000,00	-26.000,00	6.191,50		-2.808,50						
Totale Titolo II	Spese in Conto Capitale		35.000,00		6.191,50							6.191,50
		9.000,00	-26.000,00	6.191,50		-2.808,50						
	RIEPILOGO USCITE	63.000,00	1.064.830,00	16.379,55	647.729,74		59.934,06	11.126,86		31.500,00	21.006,41	680.150,19
		1.049.500,00	-78.330,00	631.350,19		-401.770,26	59.926,86	48.800,00	-7,20	27.506,41	-25.000,00	

ISTITUTO: ISPRA Istituto Superiore Protezione e Ricerca Ambientale

UPB: C10 CN Caratteriz. ambientale, protezione fascia cost.

Capitolo		Gestione di competenza				Gestione dei residui passivi			Gestione di cassa		Totale dei residui passivi al termine dell'esercizio
Codice	Denominazione	Previsioni		Somme impegnate		Residui inizio esercizio / Totali	Pagati / Rimasti da pagare	Variazioni in + / -	Previsioni / Pagamenti	Differenze rispetto alle previsioni in + / -	
		Iniziali / Definitive	Variazioni in aumento / diminuzione	Pagate / Rimaste da pagare	Totale Impegni						
TITOLO I	SPESE CORRENTI										
Unità 1 01	FUNZIONAMENTO										
Categoria 1 01 02	PERSONALE IN SERVIZIO										
Capitolo 1180	INDENNITA' DI RIMBORSO SPESE DI TRASPORTO PER MISSIONI IN ITALIA	34.000,00		21.701,10	28.863,19	19.695,88	18.966,47		17.000,00	23.667,57	7.293,64
		33.830,00	-170,00	7.162,09		-4.966,81	131,55	-597,86	40.667,57	0,00	
Capitolo 1181	SPESE DI MISSIONI DI ISPEZIONE, VERIFICA, CONTROLLI E MONITORAGGI	10.194,15	4.310,00	237,31	514,51	1.132,80	1.065,65		5.096,00		277,20
		4.310,00	-10.194,15	277,20		-3.795,49	-0,00	-67,15	1.302,96		
Capitolo 1183	SPESE DI MISSIONE DERIVANTI DALL'ATTUAZIONE DI PROGRAMMI U.E.	39.161,53	45.849,18	30.245,94	42.780,83	21.547,41	17.487,06		36.580,00	11.153,00	12.554,69
		82.510,71	-2.500,00	12.534,89		-39.729,88	19,80	-4.040,55	47.733,00	0,00	
Capitolo 1184	SPESE MISS. PER OBBL.CONTR. CON SOGGETTI PUBBLICI E PRIVATI	70.632,16	51.257,80	37.032,73	55.926,92	17.314,48	16.779,36		35.316,00	18.496,09	18.914,09
		102.390,96	-19.499,00	18.894,19		-46.464,04	19,90	-515,22	53.812,09	0,00	
Capitolo 1190	INDENNITA' DI RIMBORSO SPESE DI TRASPORTO PER MISSIONI ALL'ESTERO	10.000,00	4.000,00	5.126,79	11.239,49	9.221,53	9.043,85		5.000,00	9.170,64	6.112,70
		13.880,00	-120,00	6.112,70		-2.640,51		-177,68	14.170,64	0,00	
Capitolo 1260	CORSI PER IL PERSONALE E PARTECIPAZIONE ALLE SPESE PER CORSI INDETTI DA ENTI, ISTITUZIONI ED AMMINISTRAZIONI VARIE	5.600,00	25.147,34		1.900,00				2.800,00		1.900,00
		16.147,34	-14.600,00	1.900,00		-14.247,34					
Capitolo 1571	SPESE PER LA PARTECIPAZIONE A CONVEGNI, CONGRESSI MOSTRE E SEMINARI	59.807,88	22.120,00	6.423,26	8.413,26	3.114,90	2.292,92		29.902,00		1.990,00
		32.243,66	-49.684,22	1.990,00		-23.830,40		-821,98	8.716,18		
Totale Categoria	1 01 02	229.395,72	152.684,32	100.767,13	149.638,20	72.027,00	65.635,31		131.694,00	62.487,30	49.042,32
		285.312,67	-96.767,37	48.871,07		-135.674,47	171,25	-6.220,44	166.402,44	-27.778,86	
Categoria 1 01 03	ACQUISTO DI BENI DI CONSUMO E DI SERVIZI										
Capitolo 1511	CONTRATTI DI SERVIZI TECNICI E SCIENTIFICI A PERSONE FISICHE	11.994,76	17.103,46	9.853,55	26.056,00	16.842,39	7.262,00		16.996,00	119,55	24.723,67
		29.098,22		16.202,45		-3.042,22	8.521,22	-1.059,17	17.115,55	0,00	
Capitolo 1512	CONTRATTI DI SERVIZI TECNICI E SCIENTIFICI A DITTE E SOCIETA'	68.063,70	96.343,66	3.538,00	83.952,00	144.567,16	44.567,16		34.030,00	14.075,16	180.414,00
		119.007,36	-45.400,00	80.414,00		-35.055,36	100.000,00		48.105,16	0,00	
Capitolo 1530	SPESE PER L'ACQUISTO DI MATERIALE DI CONSUMO	79.558,17	48.988,92	5.220,27	45.569,96	45.234,65	41.645,23		39.778,00	7.087,50	43.932,40
		85.062,37	-43.484,72	40.349,69		-39.492,41	3.582,71	-6,71	46.865,50	0,00	
Capitolo 1544	NOLEGGIO NATANTI E AEROMOBILI	69.900,00	41.500,00		79.788,80	66.530,00	48.646,00		34.950,00	13.696,00	97.672,80
		79.900,00	-31.500,00	79.788,80		-111,20			48.646,00	0,00	
Capitolo 1550	MANUTENZIONI ORDINARIE BENI IMMOBILI					10.000,00	10.000,00			10.000,00	
						10.000,00			10.000,00	0,00	
Capitolo 1563	MANUTENZIONE ED ESERCIZIO NATANTI	3.130,00	3.166,00	3.310,20	3.310,20	2.204,54	2.204,54		1.564,00	3.950,74	
		6.296,00				-2.985,80			5.514,74	0,00	
Capitolo 1580	PUBBLICAZIONI VARIE E DIFFUSIONE INFORMAZIONI, STAMPA E PUBBLICAZIONE DEL BOLLETTINO SERV. GEOLOGICO E CARTA GEOLOG. D'ITALIA	8.461,80	5.486,00	1.325,81	4.175,74	641,96			4.230,00		2.849,93
		9.947,80	-4.000,00	2.849,93		-5.772,06		-641,96	1.325,81		
Capitolo 1591	IMPOSTA DI REGISTRO E DI BOLLO		128,00	128,00	128,00					128,00	
		128,00							128,00	0,00	

ISTITUTO: ISPRA Istituto Superiore Protezione e Ricerca Ambientale

UPB: C10 CN Caratteriz. ambientale, protezione fascia cost.

Capitolo		Gestione di competenza				Gestione dei residui passivi			Gestione di cassa		Totale dei residui passivi al termine dell'esercizio	
Codice	Denominazione	Previsioni		Somme impegnate		Differenze rispetto alle previsioni in + / -	Residui inizio esercizio / Totali	Pagati / Rimasti da pagare	Variazioni in + / -	Previsioni / Pagamenti		Differenze rispetto alle previsioni in + / -
		Iniziali / Definitive	Variazioni in aumento / diminuzione	Pagate / Rimaste da pagare	Totale Impegni							
Capitolo 8010	DISPONIBILITA' PER AVANZO DI AMMINISTRAZIONE VINCOLATO		20.000,00									
		20.000,00				-20.000,00						
Totale Categoria	1 02 06		20.000,00									
		20.000,00				-20.000,00						
Totale Unità	1 02	114.820,00	103.006,34	26.992,15	133.412,92		95.843,10	75.311,11		57.410,00	60.220,54	117.420,77
		210.446,34	-7.380,00	106.420,77		-77.033,42	86.311,11	11.000,00	-9.531,99	102.303,26	-15.327,28	
Totale Titolo I	Spese Correnti	796.939,27	589.526,76	168.670,02	667.509,71		1.980.176,26	522.237,14		497.458,00	249.216,69	1.937.131,79
		1.035.545,81	-350.920,22	498.839,69		-368.036,10	1.960.529,24	1.438.292,10	-19.647,02	690.907,16	-55.767,53	
TITOLO II	SPESE IN CONTO CAPITALE											
Unità 2 01	INVESTIMENTI											
Categoria 2 01 01	ACQUISIZIONE DI BENI DI USO DUREVOLE ED OPERE IMMOBILIARI											
Capitolo 3230	ACQUISTO LIBRI E PUBBLICAZIONI	2.000,00								1.000,00		
			-2.000,00									
Totale Categoria	2 01 01	2.000,00								1.000,00		
			-2.000,00									
Categoria 2 01 02	ACQUISIZIONE DI IMMOBILIZZAZIONI TECNICHE											
Capitolo 3210	ACQUISTO DI APPARECCHI, MACCHINE ED ATTREZZATURE	142.997,72	329.150,32	29.135,89	340.884,14		814.811,97	139.689,71		136.698,00	32.127,60	984.656,18
		385.070,54	-87.077,50	311.748,25		-44.186,40	812.597,64	672.907,93	-2.214,33	168.825,60	0,00	
Capitolo 3250	ACQUISTO DI SOFTWARE (DI PROPRIETA' DELL'AMMINISTRAZIONE)	2.000,00	54.892,00							1.000,00		
		1.000,00	-55.892,00			-1.000,00						
Capitolo 3292	ACQUISTO MEZZI DI TRASPORTO PER VIE D'ACQUA	3.130,69								939,73		
		1.530,69	-1.600,00			-1.530,69						
Totale Categoria	2 01 02	148.128,41	384.042,32	29.135,89	340.884,14		814.811,97	139.689,71		138.637,73	32.127,60	984.656,18
		387.601,23	-144.569,50	311.748,25		-46.717,09	812.597,64	672.907,93	-2.214,33	168.825,60	-1.939,73	
Totale Unità	2 01	150.128,41	384.042,32	29.135,89	340.884,14		814.811,97	139.689,71		139.637,73	32.127,60	984.656,18
		387.601,23	-146.569,50	311.748,25		-46.717,09	812.597,64	672.907,93	-2.214,33	168.825,60	-2.939,73	
Totale Titolo II	Spese in Conto Capitale	150.128,41	384.042,32	29.135,89	340.884,14		814.811,97	139.689,71		139.637,73	32.127,60	984.656,18
		387.601,23	-146.569,50	311.748,25		-46.717,09	812.597,64	672.907,93	-2.214,33	168.825,60	-2.939,73	
TITOLO IV	PARTITE DI GIRO											
Unità 4 01	USCITE AVENTI NATURA DI PARTITE DI GIRO											
Categoria 4 01 01	SPESE AVENTI NATURA DI PARTITE DI GIRO											
Capitolo 7317	TRASFERIMENTI PER CONTO TERZI A REGIONI E PROVINCE AUTONOME	157.639,60								157.639,60		
		157.639,60				-157.639,60						
Capitolo 7324	TRASFERIMENTI PER CONTO TERZI A UNIVERSITÀ	139.109,20								139.109,20		
		139.109,20				-139.109,20						

ISTITUTO: ISPRA Istituto Superiore Protezione e Ricerca Ambientale

UPB: C10 CN Caratteriz. ambientale, protezione fascia cost.

Capitolo		Gestione di competenza				Gestione dei residui passivi			Gestione di cassa		Totale dei residui passivi al termine dell'esercizio	
Codice	Denominazione	Previsioni		Somme impegnate		Differenze rispetto alle previsioni in + / -	Residui inizio esercizio / Totali	Pagati / Rimasti da pagare	Variazioni in + / -	Previsioni / Pagamenti		Differenze rispetto alle previsioni in + / -
		Iniziali / Definitive	Variazioni in aumento / diminuzione	Pagate / Rimaste da pagare	Totale Impegni							
Capitolo 7336	TRASFERIMENTI PER CONTO TERZI A ALTRE AMMINISTRAZIONI CENTRALI N.A.C.	312.204,00								312.204,00		
Capitolo 7338	TRASFERIMENTI PER CONTO TERZI A ALTRE IMPRESE	94.683,60								94.683,60		
		94.683,60										
Totale Categoria	4 01 01	703.636,40								703.636,40		
		703.636,40										
Totale Unità	4 01	703.636,40								703.636,40		
		703.636,40										
Totale Titolo IV	Partite di giro	703.636,40								703.636,40		
		703.636,40										
	RIEPILOGO USCITE	1.650.704,08	973.569,08	197.805,91	1.008.393,85		2.794.988,23	661.926,85		1.340.732,13	281.344,29	2.921.787,97
		2.126.783,44	-497.489,72	810.587,94		-1.118.389,59	2.773.126,88	2.111.200,03	-21.861,35	859.732,76	-762.343,66	

ISTITUTO: ISPRA Istituto Superiore Protezione e Ricerca Ambientale

UPB: C11 CN Educazione, Formazione e Reti bibl. e museali

Capitolo		Gestione di competenza					Gestione dei residui passivi			Gestione di cassa		Totale dei residui passivi al termine dell'esercizio
Codice	Denominazione	Previsioni		Somme impegnate		Differenze rispetto alle previsioni in + / -	Residui inizio esercizio / Totali	Pagati / Rimasti da pagare	Variazioni in + / -	Previsioni / Pagamenti	Differenze rispetto alle previsioni in + / -	
		Iniziali / Definitive	Variazioni in aumento / diminuzione	Pagate / Rimaste da pagare	Totale Impegni							
TITOLO I	SPESE CORRENTI											
Unità 1 01	FUNZIONAMENTO											
Categoria 1 01 02	PERSONALE IN SERVIZIO											
Capitolo 1180	INDENNITA' DI RIMBORSO SPESE DI TRASPORTO PER MISSIONI IN ITALIA	4.590,00	6.100,00	7.423,84	9.316,41		1.787,53	1.780,85		2.294,00	6.910,69	1.892,57
		10.690,00		1.892,57		-1.373,59	1.780,85		-6,68	9.204,69	0,00	
Capitolo 1190	INDENNITA' DI RIMBORSO SPESE DI TRASPORTO PER MISSIONI ALL'ESTERO	2.210,00								1.104,00		
		10,00	-2.200,00			-10,00						
Capitolo 1571	SPESE PER LA PARTECIPAZIONE A CONVEGNI, CONGRESSI MOSTRE E SEMINARI		100,00	35,50	35,50		210,00	140,00			175,50	
		100,00				-64,50	140,00		-70,00	175,50	0,00	
Totale Categoria	1 01 02	6.800,00	6.200,00	7.459,34	9.351,91		1.997,53	1.920,85		3.398,00	7.086,19	1.892,57
		10.800,00	-2.200,00	1.892,57		-1.448,09	1.920,85		-76,68	9.380,19	-1.104,00	
Categoria 1 01 03	ACQUISTO DI BENI DI CONSUMO E DI SERVIZI											
Capitolo 1511	CONTRATTI DI SERVIZI TECNICI E SCIENTIFICI A PERSONE FISICHE		500,00	330,28	330,28						330,28	
		330,28	-169,72							330,28	0,00	
Capitolo 1530	SPESE PER L'ACQUISTO DI MATERIALE DI CONSUMO	850,00	600,00	144,74	1.211,73		3.200,82	1.661,28		424,00	1.382,02	1.066,99
		1.450,00		1.066,99		-238,27	1.661,28	0,00	-1.539,54	1.806,02	0,00	
Capitolo 1580	PUBBLICAZIONI VARIE E DIFFUSIONE INFORMAZIONI, STAMPA E PUBBLICAZIONE DEL BOLLETTINO SERV. GEOLOGICO E CARTA GEOLOG. D'ITALIA	46.650,00	699,31	5.449,04	6.457,98		17.217,56	8.668,61		23.324,00		9.090,93
		16.849,31	-30.500,00	1.008,94		-10.391,33	16.750,60	8.081,99	-466,96	14.117,65		
Capitolo 1710	SPESE POSTALI	425,00								212,00		
		425,00				-425,00						
Capitolo 1711	SPEDIZIONI DI CAMPIONATURE, LIBRI ED ALTRO MATERIALE						17,53	17,53			17,53	
							17,53			17,53	0,00	
Capitolo 1760	ACQUISTO DI ALTRI SERVIZI		500,00	499,50	499,50						499,50	
		500,00				-0,50				499,50	0,00	
Capitolo 1860	MANUTENZIONE E AGGIORNAMENTO SOFTWARE	11.275,00	30.000,00		21.960,00		10.980,00			5.636,00		21.960,00
		39.500,00	-1.775,00	21.960,00		-17.540,00			-10.980,00			
Capitolo 1870	SPESE PER ACQUISTO SOFTWARE E SERVIZI INFORMATICI	12.975,00	15.451,70	511,18	28.062,88					6.486,00		27.551,70
		28.062,88	-363,82	27.551,70						511,18		
Totale Categoria	1 01 03	72.175,00	47.751,01	6.934,74	58.522,37		31.415,91	10.347,42		36.082,00	2.229,33	59.669,62
		87.117,47	-32.808,54	51.587,63		-28.595,10	18.429,41	8.081,99	-12.986,50	17.282,16	-21.029,17	
Totale Unità	1 01	78.975,00	53.951,01	14.394,08	67.874,28		33.413,44	12.268,27		39.480,00	9.315,52	61.562,19
		97.917,47	-35.008,54	53.480,20		-30.043,19	20.350,26	8.081,99	-13.063,18	26.662,35	-22.133,17	
Unità 1 02	INTERVENTI DIVERSI											
Categoria 1 02 01	USCITE PER PRESTAZIONI ISTITUZIONALI											
Capitolo 1573	SPESE PER L'ORGANIZZAZIONE DI CONVEGNI		400,00	234,23	234,23						234,23	
		234,23	-165,77							234,23	0,00	

ISTITUTO: ISPRA Istituto Superiore Protezione e Ricerca Ambientale

UPB: C11 CN Educazione, Formazione e Reti bibl. e museali

Capitolo		Gestione di competenza				Gestione dei residui passivi			Gestione di cassa		Totale dei residui passivi al termine dell'esercizio
Codice	Denominazione	Previsioni		Somme impegnate		Residui inizio esercizio / Totali	Pagati / Rimasti da pagare	Variazioni in + / -	Previsioni / Pagamenti	Differenze rispetto alle previsioni in + / -	
		Iniziali / Definitive	Variazioni in aumento / diminuzione	Pagate / Rimaste da pagare	Totale Impegni						
Capitolo 1574	SPESE PER L'ORGANIZZAZIONE DI CONGRESSI , MOSTRE E SEMINARI					524,60	524,60			524,60	
						524,60			524,60	0,00	
Totale Categoria	1 02 01		400,00	234,23	234,23	524,60	524,60		524,60	758,83	
		234,23	-165,77			524,60			758,83	0,00	
Totale Unità	1 02		400,00	234,23	234,23	524,60	524,60		524,60	758,83	
		234,23	-165,77			524,60			758,83	0,00	
Totale Titolo I	Spese Correnti	78.975,00	54.351,01	14.628,31	68.108,51	33.938,04	12.792,87		39.480,00	10.074,35	61.562,19
		98.151,70	-35.174,31	53.480,20		-30.043,19	20.874,86	8.081,99	-13.063,18	27.421,18	-22.133,17
TITOLO II	SPESE IN CONTO CAPITALE										
Unità 2 01	INVESTIMENTI										
Categoria 2 01 01	ACQUISIZIONE DI BENI DI USO DUREVOLE ED OPERE IMMOBILIARI										
Capitolo 3230	ACQUISTO LIBRI E PUBBLICAZIONI	10.000,00		2.392,54	2.392,54	10.000,00	9.383,45		5.000,00	6.775,99	
		10.000,00				-7.607,46	9.383,45	-616,55	11.775,99	0,00	
Totale Categoria	2 01 01	10.000,00		2.392,54	2.392,54	10.000,00	9.383,45		5.000,00	6.775,99	
		10.000,00				-7.607,46	9.383,45	-616,55	11.775,99	0,00	
Categoria 2 01 02	ACQUISIZIONE DI IMMOBILIZZAZIONI TECNICHE										
Capitolo 3210	ACQUISTO DI APPARECCHI, MACCHINE ED ATTREZZATURE					8.030,00					1.940,00
						1.940,00	1.940,00	-6.090,00			
Totale Categoria	2 01 02					8.030,00					1.940,00
						1.940,00	1.940,00	-6.090,00			
Totale Unità	2 01	10.000,00		2.392,54	2.392,54	18.030,00	9.383,45		5.000,00	6.775,99	1.940,00
		10.000,00				-7.607,46	11.323,45	1.940,00	11.775,99	0,00	
Totale Titolo II	Spese in Conto Capitale	10.000,00		2.392,54	2.392,54	18.030,00	9.383,45		5.000,00	6.775,99	1.940,00
		10.000,00				-7.607,46	11.323,45	1.940,00	11.775,99	0,00	
	RIEPILOGO USCITE	88.975,00	54.351,01	17.020,85	70.501,05	51.968,04	22.176,32		44.480,00	16.850,34	63.502,19
		108.151,70	-35.174,31	53.480,20		-37.650,65	32.198,31	10.021,99	-19.769,73	39.197,17	-22.133,17

Capitolo		Gestione di competenza				Gestione dei residui passivi			Gestione di cassa		Totale dei residui passivi al termine dell'esercizio	
Codice	Denominazione	Previsioni		Somme impegnate		Differenze rispetto alle previsioni in + / -	Residui inizio esercizio / Totali	Pagati / Rimasti da pagare	Variazioni in + / -	Previsioni / Pagamenti		Differenze rispetto alle previsioni in + / -
		Iniziali / Definitive	Variazioni in aumento / diminuzione	Pagate / Rimaste da pagare	Totale Impegni							
Riepilogo spese per C01 - Direzione Generale												
	Titolo I - Spese Correnti	7.607.167,12	9.276.713,30	7.950.100,00	9.616.881,92		1.716.854,12	1.281.319,52		7.479.492,76	1.873.995,50	1.962.273,19
		10.291.451,37	-6.592.429,05	1.666.781,92		-674.569,45	1.576.810,79	295.491,27	-140.043,33	9.231.419,52	-122.068,74	
	Titolo II - Spese in Conto Capitale	32.875,00	106.314,11		114.927,41		85.121,38	79.755,94		114.436,00	5.024,67	114.927,41
		127.993,41	-11.195,70	114.927,41		-13.066,00	79.755,94		-5.365,44	79.755,94	-39.704,73	
	TOTALE SPESE	7.640.042,12	9.383.027,41	7.950.100,00	9.731.809,33		1.801.975,50	1.361.075,46		7.593.928,76	1.879.020,17	2.077.200,60
		10.419.444,78	-6.603.624,75	1.781.709,33		-687.635,45	1.656.566,73	295.491,27	-145.408,77	9.311.175,46	-161.773,47	
Riepilogo spese per C02 - Dip. Valutazioni, Controlli, Sostenibilità amb.												
	Titolo I - Spese Correnti	2.014.232,80	834.857,23	604.662,23	1.327.899,16		1.846.777,42	897.178,10		1.432.763,20	273.704,97	1.318.079,87
		2.243.835,14	-605.254,89	723.236,93		-915.935,98	1.492.021,04	594.842,94	-354.756,38	1.501.840,33	-204.627,84	
	Titolo II - Spese in Conto Capitale	58.000,00	29.957,40	16.173,89	28.533,22		152.215,84	96.271,86		29.000,00	83.445,75	12.359,33
		87.957,40		12.359,33		-59.424,18	96.271,86	-0,00	-55.943,98	112.445,75	0,00	
	Titolo IV - Partite di giro		6.442,80	6.442,80	6.442,80		227.140,30	116.846,70		116.000,00	7.289,50	110.293,60
		6.442,80					227.140,30	110.293,60		123.289,50	0,00	
	TOTALE SPESE	2.072.232,80	871.257,43	627.278,92	1.362.875,18		2.226.133,56	1.110.296,66		1.577.763,20	364.440,22	1.440.732,80
		2.338.235,34	-605.254,89	735.596,26		-975.360,16	1.815.433,20	705.136,54	-410.700,36	1.737.575,58	-204.627,84	
Riepilogo spese per C03 - Dip. Servizio Geologico d' Italia												
	Titolo I - Spese Correnti	920.985,01	3.514.942,98	249.268,74	3.689.835,45		3.346.863,84	621.834,92		2.496.104,00	165.487,55	5.930.747,78
		4.237.316,91	-198.611,08	3.440.566,71		-547.481,46	3.112.015,99	2.490.181,07	-234.847,85	871.103,66	-1.790.487,89	
	Titolo II - Spese in Conto Capitale	35.061,34	34.505,00	12.732,84	41.625,49		178.312,66	128.853,27		70.272,00	71.314,11	68.642,15
		58.116,34	-11.450,00	28.892,65		-16.490,85	168.602,77	39.749,50	-9.709,89	141.586,11	0,00	
	TOTALE SPESE	956.046,35	3.549.447,98	262.001,58	3.731.460,94		3.525.176,50	750.688,19		2.566.376,00	236.801,66	5.999.389,93
		4.295.433,25	-210.061,08	3.469.459,36		-563.972,31	3.280.618,76	2.529.930,57	-244.557,74	1.012.689,77	-1.790.487,89	
Riepilogo spese per C04 - Dip. Monitoraggio e Tutela amb. e Conserv. Biodiv.												
	Titolo I - Spese Correnti	1.974.442,49	10.276.853,46	709.054,34	8.974.247,41		3.115.394,24	1.450.300,96		1.366.114,00	847.288,42	9.543.263,70
		10.976.120,74	-1.275.175,21	8.265.193,07		-2.001.873,33	2.728.371,59	1.278.070,63	-387.022,65	2.159.355,30	-54.047,12	
	Titolo II - Spese in Conto Capitale	888.947,18	615.581,76	12.636,64	1.061.737,30		260.561,65	182.540,02		453.072,00	62.326,08	1.096.996,00
		1.267.377,43	-237.151,51	1.049.100,66		-205.640,13	230.435,36	47.895,34	-30.126,29	195.176,66	-320.221,42	
	Titolo IV - Partite di giro	777.460,00	347.546,20	927.312,70	955.312,70		1.014.427,80	718.778,14		1.231.418,80	549.365,54	289.985,00
		955.312,70	-169.693,50	28.000,00			980.763,14	261.985,00	-33.664,66	1.646.090,84	-134.693,50	
	TOTALE SPESE	3.640.849,67	11.239.981,42	1.649.003,68	10.991.297,41		4.390.383,69	2.351.619,12		3.050.604,80	1.458.980,04	10.930.244,70
		13.198.810,87	-1.682.020,22	9.342.293,73		-2.207.513,46	3.939.570,09	1.587.950,97	-450.813,60	4.000.622,80	-508.962,04	
Riepilogo spese per C05 - Dip. Personale e Affari generali												
	Titolo I - Spese Correnti	85.564.486,29	6.875.606,03	75.724.109,33	83.486.134,20		10.591.316,29	7.017.884,73		87.163.217,71	2.800.455,08	10.205.101,33
		88.545.026,17	-3.895.066,15	7.762.024,87		-5.058.891,97	9.460.961,19	2.443.076,46	-1.130.355,10	82.741.994,06	-7.221.678,73	

Capitolo		Gestione di competenza				Gestione dei residui passivi			Gestione di cassa		Totale dei residui passivi al termine dell'esercizio	
Codice	Denominazione	Previsioni		Somme impegnate		Differenze rispetto alle previsioni in + / -	Residui inizio esercizio / Totali	Pagati / Rimasti da pagare	Variazioni in + / -	Previsioni / Pagamenti		Differenze rispetto alle previsioni in + / -
		Iniziali / Definitive	Variazioni in aumento / diminuzione	Pagate / Rimaste da pagare	Totale Impegni							
	Titolo I - Spese Correnti	796.939,27	589.526,76	168.670,02	667.509,71		1.980.176,26	522.237,14		497.458,00	249.216,69	1.937.131,79
		1.035.545,81	-350.920,22	498.839,69		-368.036,10	1.960.529,24	1.438.292,10	-19.647,02	690.907,16	-55.767,53	
	Titolo II - Spese in Conto Capitale	150.128,41	384.042,32	29.135,89	340.884,14		814.811,97	139.689,71		139.637,73	32.127,60	984.656,18
		387.601,23	-146.569,50	311.748,25		-46.717,09	812.597,64	672.907,93	-2.214,33	168.825,60	-2.939,73	
	Titolo IV - Partite di giro	703.636,40								703.636,40		
		703.636,40				-703.636,40						
	TOTALE SPESE	1.650.704,08	973.569,08	197.805,91	1.008.393,85		2.794.988,23	661.926,85		1.340.732,13	281.344,29	2.921.787,97
		2.126.783,44	-497.489,72	810.587,94		-1.118.389,59	2.773.126,88	2.111.200,03	-21.861,35	859.732,76	-762.343,66	
	Riepilogo spese per C11 - CN Educazione, Formazione e Reti bibl. e museali											
	Titolo I - Spese Correnti	78.975,00	54.351,01	14.628,31	68.108,51		33.938,04	12.792,87		39.480,00	10.074,35	61.562,19
		98.151,70	-35.174,31	53.480,20		-30.043,19	20.874,86	8.081,99	-13.063,18	27.421,18	-22.133,17	
	Titolo II - Spese in Conto Capitale	10.000,00		2.392,54	2.392,54		18.030,00	9.383,45		5.000,00	6.775,99	1.940,00
		10.000,00				-7.607,46	11.323,45	1.940,00	-6.706,55	11.775,99	0,00	
	TOTALE SPESE	88.975,00	54.351,01	17.020,85	70.501,05		51.968,04	22.176,32		44.480,00	16.850,34	63.502,19
		108.151,70	-35.174,31	53.480,20		-37.650,65	32.198,31	10.021,99	-19.769,73	39.197,17	-22.133,17	
	RIEPILOGO SPESE											
	Titolo I - Spese Correnti	100.071.227,37	33.924.769,11	85.634.168,33	109.571.953,53		24.691.009,35	12.486.134,72		101.178.415,67	6.607.826,12	33.806.767,76
		120.191.445,53	-13.804.550,95	23.937.785,20		-10.619.492,00	22.355.117,28	9.868.982,56	-2.335.892,07	98.120.303,05	-9.665.938,74	
	Titolo II - Spese in Conto Capitale	4.246.908,40	1.843.632,73	2.691.408,46	4.948.104,17		2.266.555,48	1.150.360,04		3.915.005,00	624.515,60	3.243.031,24
		5.485.642,75	-604.898,38	2.256.695,71		-537.538,58	2.136.695,57	986.335,53	-129.859,91	3.841.768,50	-697.752,10	
	Titolo IV - Partite di giro	28.522.914,40	3.951.846,20	21.762.323,70	24.708.866,72		5.229.647,47	3.840.108,31		33.417.692,58	1.005.091,39	3.464.319,89
		32.018.624,30	-456.136,30	2.946.543,02		-7.309.757,58	4.357.885,18	517.776,87	-871.762,29	25.602.432,01	-8.820.351,96	
	TOTALE SPESE	132.841.050,17	39.720.248,04	110.087.900,49	139.228.924,42		32.187.212,30	17.476.603,07		138.511.113,25	8.237.433,11	40.514.118,89
		157.695.712,58	-14.865.585,63	29.141.023,93		-18.466.788,16	28.849.698,03	11.373.094,96	-3.337.514,27	127.564.503,56	-19.184.042,80	

Capitolo		Gestione di competenza				Gestione dei residui passivi			Gestione di cassa		Totale dei residui passivi al termine dell'esercizio	
Codice	Denominazione	Previsioni		Somme impegnate		Differenze rispetto alle previsioni in + / -	Residui inizio esercizio / Totali	Pagati / Rimasti da pagare	Variazioni in + / -	Previsioni / Pagamenti		Differenze rispetto alle previsioni in + / -
		Iniziali / Definitive	Variazioni in aumento / diminuzione	Pagate / Rimaste da pagare	Totale Impegni							
TOTALE GENERALE USCITE		132.841.050,17	39.720.248,04	110.087.900,49	139.228.924,42		32.187.212,30	17.476.603,07		138.511.113,25	8.237.433,11	40.514.118,89
		157.695.712,58	-14.865.585,63	29.141.023,93		-18.466.788,16	28.849.698,03	11.373.094,96	-3.337.514,27	127.564.503,56	-19.184.042,80	

STATO PATRIMONIALE

STATO PATRIMONIALE ATTIVO 2019

Valuta: EURO

Descrizione	Anno 2019	Anno 2018
A) CREDITI VERSO LO STATO ED ALTRI ENTI PUBBLICI PER LA AL PATRIMONIO INIZIALE		
B) IMMOBILIZZAZIONI		
I. IMMOBILIZZAZIONI IMMATERIALI		
1 - Costi di impianto e ampliamento		
2 - Costi di ricerca, di sviluppo		
3 - Diritti di brevetto industriale e diritti di utilizzazione delle opere di ingegno		
4 - Concessioni, licenze, marchi e diritti simili	351	492
5 - Avviamento		
6 - Immobilizzazioni in corso e acconti		
8- Manutenzioni straordinarie e migliore su beni di terzi		
9 - Altre		
TOTALE I	<u>351</u>	<u>492</u>
II. IMMOBILIZZAZIONI MATERIALI		
1 - Terreni e Fabbricati	16.174.899	16.467.405
2 - Impianti e Macchinari	4.253	21.919
3 - Attrezzature industriali e commerciali	3.108.954	3.202.850
4 - Automezzi e motomezzi	106.849	32.395
5 - Immobilizzazioni in corso e acconti		
6 - Diritti reali di godimento		
7 - Altri beni	4.089.790	4.607.960
TOTALE II	<u>23.484.745</u>	<u>24.332.529</u>
III. IMMOBILIZZAZIONI FINANZIARIE		
1 - Partecipazioni in:		
a) imprese controllate		
b) imprese collegate		
c) imprese controllanti		
d) altre imprese		
e) altri enti		
2 - Crediti		
a) verso imprese controllate		
b) verso imprese collegate		
c) verso lo Stato e altri soggetti pubblici		
d) verso altri	29.447.021	26.849.312
3 - Altri titoli		
4 - Crediti finanziari diversi		
TOTALE III	<u>29.447.021</u>	<u>26.849.312</u>
<u>TOTALE IMMOBILIZZAZIONI (B)</u>	<u>52.932.117</u>	<u>51.182.333</u>
C) ATTIVO CIRCOLANTE		
I. RIMANENZE		
1) Materie prime, sussidiarie e di consumo		
2) prodotti in corso di lavorazione e semilavorati		
3) lavori in corso		

STATO PATRIMONIALE ATTIVO 2019

Valuta: EURO

Descrizione	Anno 2019	Anno 2018
4) prodotti finiti e merci	5.249	7.966
5) acconti		
<u>TOTALE I</u>	<u>5.249</u>	<u>7.966</u>
II. CREDITI		
1) Crediti verso utenti, clienti, ecc .	22.719.759	16.320.238
2) Crediti verso iscritti, soci e terzi		
3) Crediti verso imprese controllate e collegate		
4) Crediti verso lo Stato ed altri soggetti pubblici	4.898.808	6.739.140
4b Crediti tributari		
5) Crediti verso altri	2.534.938	3.376.393
<u>TOTALE II</u>	<u>30.153.505</u>	<u>26.435.771</u>
III. ATTIVITA' FINANZIARIE		
1) Partecipazioni in imprese controllate		
2) Partecipazioni in imprese collegate		
3) Altre partecipazioni		
4) Altri titoli		
<u>TOTALE III</u>		
IV. DISPONIBILITA' LIQUIDE		
1 - Depositi bancari e postali	13.903.538	10.470.044
2 - Assegni		
3 - Denaro e valori in cassa		
<u>TOTALE IV</u>	<u>13.903.538</u>	<u>10.470.044</u>
<u>TOTALE ATTIVO CIRCOLANTE (C)</u>	<u>44.062.292</u>	<u>36.913.781</u>
D) RATEI E RISCONTI ATTIVI		
ratei attivi		
risconti attivi		
<u>TOTALE RATEI E RISCONTI ATTIVI (D)</u>		
<u>TOTALE ATTIVO</u>	<u>96.994.409</u>	<u>88.096.114</u>

STATO PATRIMONIALE PASSIVO 2019

Valuta: EURO

Descrizione	Anno 2019	Anno 2018
A) PATRIMONIO NETTO		
I. Fondo di dotazione		
II. Riserve obbligatorie e derivanti da leggi		
III. Riserve di rivalutazione		
IV. Contributi a fondo perduto		
V. Contributi per ripiano disavanzi		
VI. Riserve statutarie		
VII. Altre riserve distintamente indicate		
VIII. Avanzi (Disavanzi) economici portati a nuovo	8.465.699	3.500.325
IX. Avanzi (Disavanzo) economico d'esercizio	7.089.588	4.965.374
<u>TOTALE PATRIMONIO NETTO (A)</u>	<u>15.555.287</u>	<u>8.465.699</u>
B) CONTRIBUTI IN CONTO CAPITALE		
1) per contributi a destinazione vincolata		
2) per contributi indistinti per la gestione		
3) per contributi in natura	230.163	225.878
<u>TOTALE CONTRIBUTI IN CONTO CAPITALE (B)</u>	<u>230.163</u>	<u>225.878</u>
C) FONDI PER RISCHI ED ONERI FUTURI (C)		
1) per trattamento di quiescenza ed obblighi simili	45.642	36.783
2) per imposte		
3) per altri rischi ed oneri futuri	2.749.862	3.945.976
4) per ripristino investimenti		
<u>TOTALE FONDI RISCHI ED ONERI FUTURI</u>	<u>2.795.504</u>	<u>3.982.759</u>
D) TRATTAMENTO DI FINE RAPPORTO DI LAVORO SUBORDINATO	68.138.319	66.367.793
E) RESIDUI PASSIVI CON SEPARATA INDICAZIONE, PER CIASCUNA VOCE DEI CREDITI, DEGLI IMPORTI ESIGIBILI ENTRO L' ESERCIZIO SUCCESSIVO		
1) obbligazioni		
2) verso le banche		
3) verso altri finanziatori		
4) acconti		
5) verso fornitori	1.942.510	3.824.338
6) rappresentati da titoli di credito		
7) verso imprese controllate, collegate e controllanti		
8) tributari	85.397	89.633
9) verso istituti di previdenza e sicurezza sociale	674.754	723.425
10) verso iscritti, soci e terzi per prestazioni dovute		
11) verso lo Stato ed altri soggetti pubblici	1.867.533	1.953.393
12) diversi	5.704.942	2.463.196
<u>TOTALE DEBITI (E)</u>	<u>10.275.136</u>	<u>9.053.985</u>

Valuta: EURO

Descrizione	Anno 2019	Anno 2018
-------------	-----------	-----------

F) RATEI E RISCOINTI

- 1) Ratei passivi
- 2) Risconti passivi
- 3) Aggio su prestiti
- 4) Riserve tecniche

TOTALE RATEI E RISCOINTI (F)**TOTALE PASSIVO E NETTO****96.994.409****88.096.114****CONTI D' ORDINE****art. 42 comma 7 DPR 97/2003**

Fidejussioni

1.620.716

Impegni assunti a fronte di prestazioni non ancora rese al termine
dell' esercizio finanziario

30.238.983

Accertamenti assunti a fronte di prestazioni non ancora rese al termine
dell' esercizio finanziario

CONTO ECONOMICO

Valuta: EURO

	Anno 2019 Parziali	Anno 2019 Totali	Anno 2018 Parziali	Anno 2018 Totali
A) VALORE DELLA PRODUZIONE				
1) proventi e corrispettivi per la produzione delle prestazioni e/o servizi		22.139.815		16.468.198
2) variazione delle rimanenze dei prodotti in corso di lavorazione, semilavorati e finiti				
3) variazione dei lavori in corso su ordinazione				
4) incrementi di immobilizzazioni per lavori interni				
5) altri ricavi e proventi, con separata indicazione dei contributi di competenza dell'esercizio		94.071.031		93.859.945
a) in conto esercizio	91.505.555		91.266.408	
b) altri ricavi e proventi	2.565.476		2.593.537	
Totale valore della produzione (A)		116.210.846		110.328.143
B) COSTI DELLA PRODUZIONE				
6) per materie prime, sussidiarie, consumo e merci		788.234		625.713
7) per servizi		12.098.517		10.929.164
8) per godimento beni di terzi		4.868.282		5.594.671
9) per il personale		69.141.120		74.163.449
a) salari e stipendi	51.530.761		55.585.069	
b) oneri sociali	12.795.934		13.448.019	
c) trattamento di fine rapporto	4.338.419		4.827.076	
d) trattamento di quiescenza e simili	9.930		8.974	
e) altri costi	466.076		294.311	
10) ammortamenti e svalutazioni		2.060.629		2.239.696
a) ammortamento delle immobilizzazioni immateriali	141		984	
b) ammortamento delle immobilizzazioni materiali	2.060.488		2.238.712	
c) altre svalutazioni delle immobilizzazioni				
d) svalutazione dei crediti compresi nell'attivo circolante e delle disponibilità liquide				
11) variazioni delle rimanenze di materie prime, sussidiarie, di consumo e merci		2.717		1.760
12) accantonamenti per rischi				
13) accantonamenti ai fondi per oneri				
14) oneri diversi di gestione		2.788.871		2.216.560

Valuta: EURO

	Anno 2019 Parziali	Anno 2019 Totali	Anno 2018 Parziali	Anno 2018 Totali
<u>Totale costi (B)</u>		<u>91.748.370</u>		<u>95.771.013</u>
<u>DIFFERENZA TRA VALORE E COSTI DELLA PRODUZIONE (A-B)</u>		<u>24.462.476</u>		<u>14.557.130</u>
C) PROVENTI E ONERI FINANZIARI				
15) proventi da partecipazioni				
16) altri proventi finanziari		795.976		827.662
a) di crediti iscritti nelle immobilizzazioni	787.309		807.026	
b) di titoli iscritti nelle immobilizzazioni che non costituiscono partecipazioni				
c) di titoli iscritti nell'attivo circolante che non costituiscono partecipazioni				
d) proventi diversi dai precedenti	8.667		20.636	
17) interessi e altri oneri finanziari		3.212		89.082
<u>Totale proventi ed oneri finanziari (15+16-17)</u>		<u>792.764</u>		<u>738.580</u>
D) RETTIFICHE DI VALORE DI ATTIVITA' FINANZIARIE				
18) rivalutazioni:				
a) di partecipazioni				
b) di immobilizzazioni finanziarie				
c) di titoli iscritti nell'attivo circolante				
19) svalutazioni:				
a) di partecipazioni				
b) di immobilizzazioni finanziarie				
c) di titoli iscritti nell'attivo circolante				
<u>Totale rettifiche di valore</u>				
E) PROVENTI E ONERI STRAORDINARI				
20) proventi, con separata indicazione delle plusvalenze da alienazioni i cui ricavi non sono iscrivibili al n.5)				
21) oneri straordinari, con separata indicazione delle minusvalenze da alienazioni i cui effetti contabili non sono iscrivibili		8.726.751		72.226
22) sopravvenienze attive ed insussistenze del passivo derivanti dalla gestione dei residui		907.580		4.956
23) sopravvenienze passive ed insussistenze dell'attivo derivanti dalla gestione dei residui		5.449.289		5.203.275
<u>Totale delle partite straordinarie</u>		<u>-13.268.460</u>		<u>-5.270.545</u>
<u>Risultato prima delle imposte (A-B+-C+-D+-E)</u>		<u>11.986.780</u>		<u>10.025.165</u>

Valuta: EURO

	Anno 2019 Parziali	Anno 2019 Totali	Anno 2018 Parziali	Anno 2018 Totali
<u>Imposte dell'esercizio</u>		<u>4.897.192</u>		<u>5.059.791</u>
<u>Avanzo/Disavanzo/Pareggio Economico</u>		<u>7.089.588</u>		<u>4.965.374</u>

PROSPETTO RIEPILOGATIVO DELLE SPESE PER MISSIONI E PROGRAMMI

Decreto del Ministero dell'Economia e delle Finanze 1 ottobre 2013

ISTITUTO SUPERIORE PER LA PROTEZIONE E LA RICERCA AMBIENTALE

PROSPETTO RIEPILOGATIVO DELLE SPESE PER MISSIONI E PROGRAMMI

Allegato 6

	ESERCIZIO FINANZIARIO 2019	
	COMPETENZA	CASSA
Missione 17 Ricerca e innovazione		
17.3 Ricerca in materia ambientale	43.600.475,02	35.120.101,55
Gruppo COFOG 5.5 RICERCA E SVILUPPO PER LA PROTEZIONE DELL'AMBIENTE	43.600.475,02	35.120.101,55
Totale Missione 17	43.600.475,02	35.120.101,55
Missione 18 Sviluppo sostenibile e tutela del territorio e dell'ambiente		
18.5 Sviluppo sostenibile	36.901.917,60	34.224.063,73
Gruppo COFOG 5.5 RICERCA E SVILUPPO PER LA PROTEZIONE DELL'AMBIENTE	36.901.917,60	34.224.063,73
18.8 Vigilanza, prevenzione e repressione in ambito ambientale	7.066.923,47	6.574.141,98
Gruppo COFOG 5.5 RICERCA E SVILUPPO PER LA PROTEZIONE DELL'AMBIENTE	7.066.923,47	6.574.141,98
18.11 Coordinamento generale, informazione ed educazione ambientale; comunicazione ambientale	1.465.643,39	1.419.865,11
Gruppo COFOG 5.5 RICERCA E SVILUPPO PER LA PROTEZIONE DELL'AMBIENTE	1.465.643,39	1.419.865,11
Totale Missione 18	45.434.484,46	42.218.070,83
Missione 32 Servizi istituzionali e generali delle amministrazioni pubbliche		
32.2 Indirizzo politico	313.365,94	322.198,33
Gruppo COFOG 5.5 RICERCA E SVILUPPO PER LA PROTEZIONE DELL'AMBIENTE	313.365,94	322.198,33
32.3 Servizi e affari generali per le amministrazioni di competenza	19.449.377,97	18.629.346,54
Gruppo COFOG 5.5 RICERCA E SVILUPPO PER LA PROTEZIONE DELL'AMBIENTE	19.449.377,97	18.629.346,54
Totale Missione 32	19.762.743,91	18.951.544,87
Missione 33 Fondi da ripartire		
33.1 Fondi da assegnare	0,00	0,00
Gruppo COFOG 5.5 RICERCA E SVILUPPO PER LA PROTEZIONE DELL'AMBIENTE	0,00	0,00
Totale Missione 33	0,00	0,00
Missione 090 Debiti di finanziamento dell'Amministrazione		
090.1 Debiti di finanziamento dell'Amministrazione	0,00	0,00
Gruppo COFOG 5.5 RICERCA E SVILUPPO PER LA PROTEZIONE DELL'AMBIENTE	0,00	0,00
Totale Missione 090	0,00	0,00
Missione 99 Servizi per conto terzi e Partite di giro		
99.1 Servizi per conto terzi e Partite di giro	30.431.221,03	31.274.786,32
Totale Spese	139.228.924,42	127.564.503,56