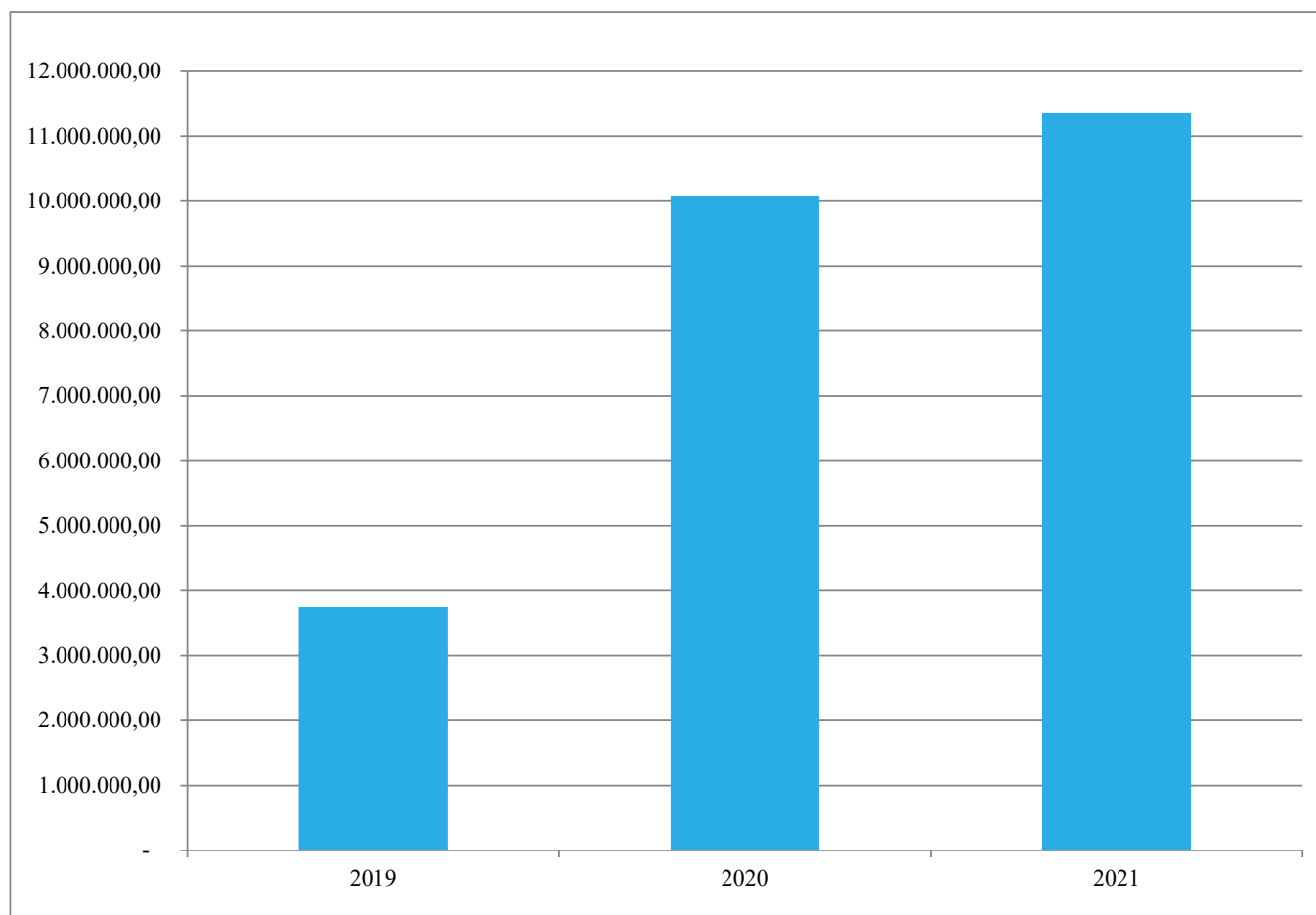


ANALISI PER INDICI:

Andamento dell'Avanzo di amministrazione nel triennio 2019 - 2021

Esercizi finanziari	31/12/2019	31/12/2020	31/12/2021
Avanzo amministrazione	3.748.464,42	10.077.139,42	11.354.702,58
(*)		168,83%	12,68%

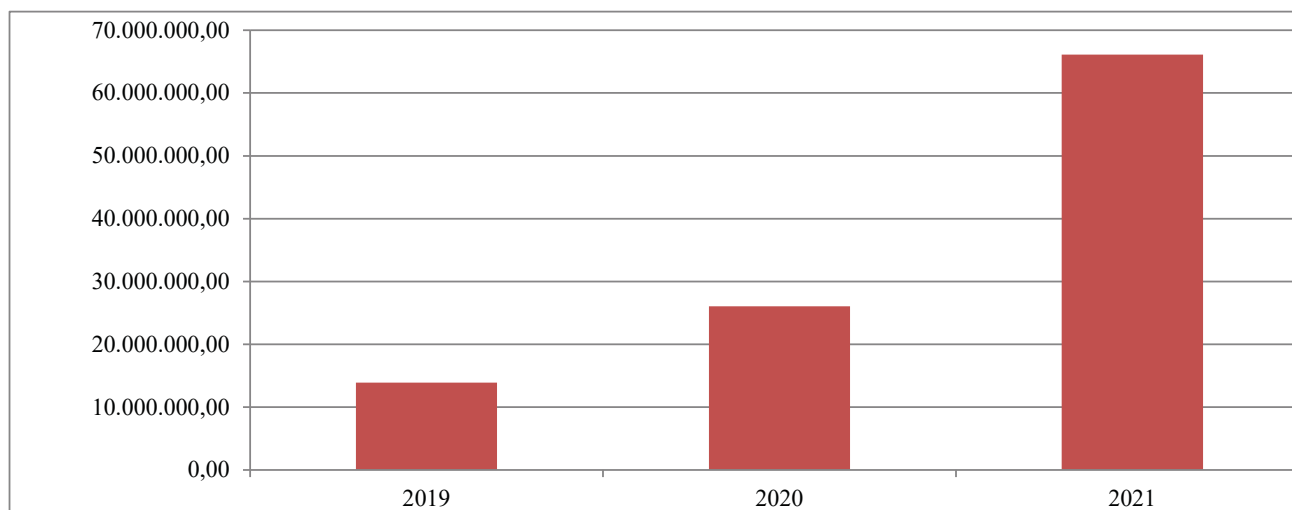
(*) dall'anno 2021 si espone unicamente l'avanzo da distribuire; variazione percentuale rispetto all'anno precedente



Andamento fondo Cassa nel triennio 2019 - 2021

Esercizi finanziari	31/12/2019	31/12/2020	31/12/2021
Fondo Cassa	13.903.537,67	26.074.335,18	66.123.148,43
(*)		87,54%	375,59%

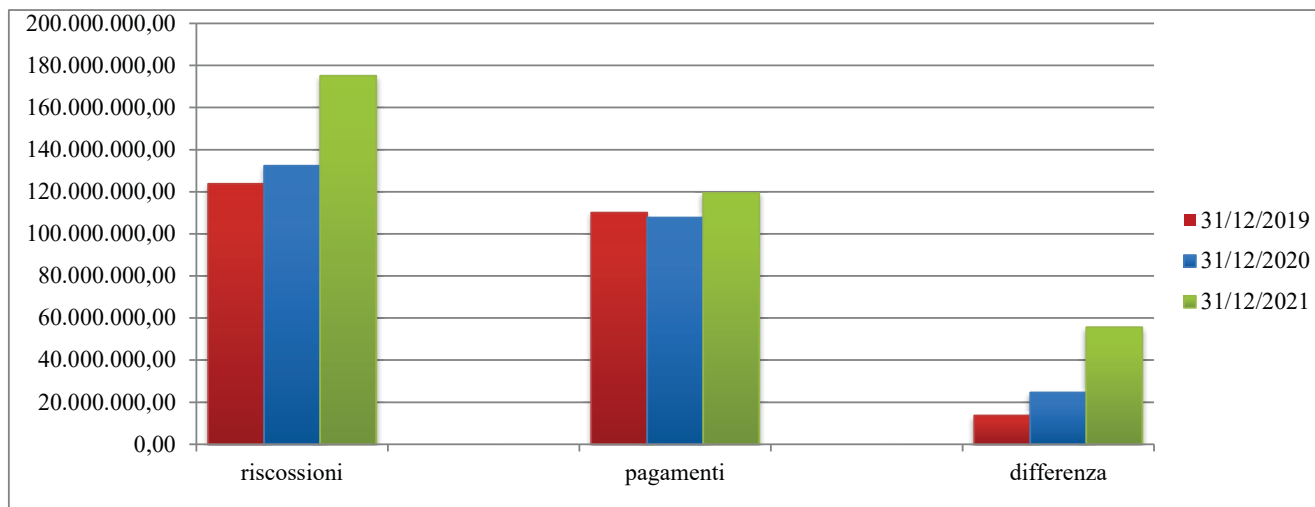
(*) variazione % rispetto all'anno 2019



Andamento di Cassa nel triennio 2019 - 2021

<i>Gestione di Cassa</i>	31/12/2019	31/12/2020	31/12/2021
Riscossioni su accertamenti di competenza	123.788.765,93	132.370.806,39	175.125.114,10
(*)		6,93%	41,47%
Pagamenti su impegni di competenza	110.087.900,49	107.746.072,06	119.471.762,47
(*)		-2,13%	8,52%
Differenza tra riscossioni e pagamenti	13.700.865,44	24.624.734,33	55.653.351,63
(*)		79,73%	306,20%

(*) variazione in percentuale rispetto all'anno 2019

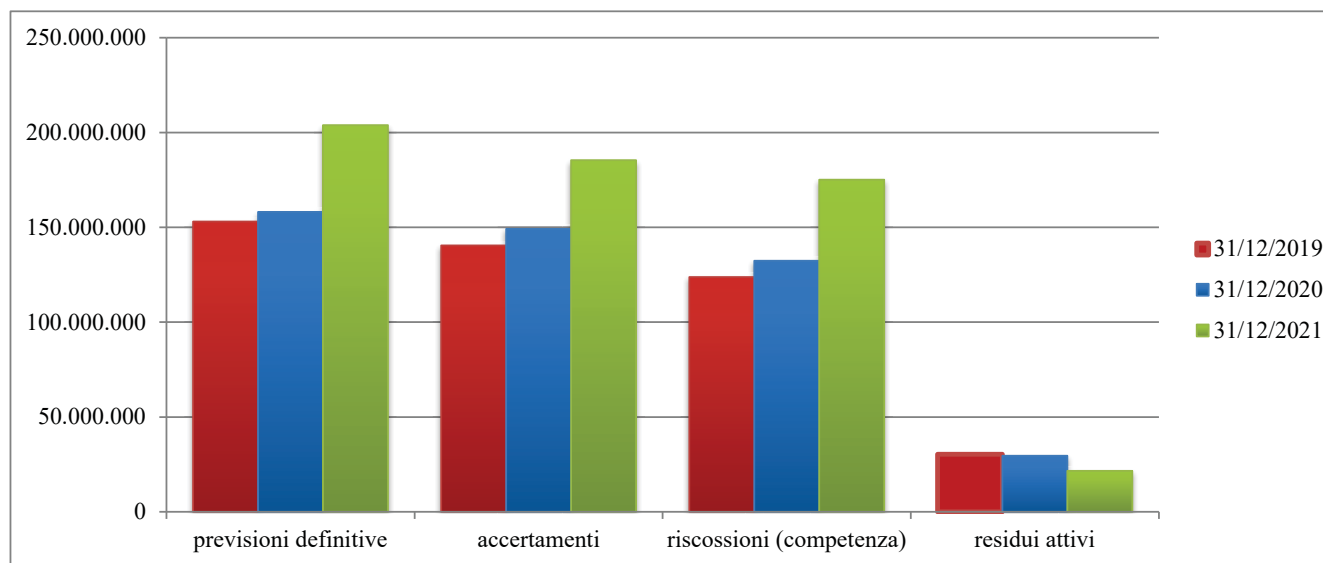


ANALISI TOTALE GENERALE ENTRATE - GESTIONE COMPETENZA E RESIDUI

	31/12/2019	%	31/12/2020	%	31/12/2021
Previsioni Definitive	153.061.929,31	3,30%	158.117.671,89	33,21%	203.891.825,10
Accertamenti	140.455.380,45	6,22%	149.189.366,59	32,02%	185.425.370,11
Riscossioni (competenza)	123.788.765,93	6,93%	132.370.806,39	41,47%	175.125.114,10
Residui Attivi	30.359.045,64	-2,66%	29.551.988,36	-28,91%	21.581.669,90

(incluse le partite di giro)

(*) variazione in percentuale rispetto all'anno 2019

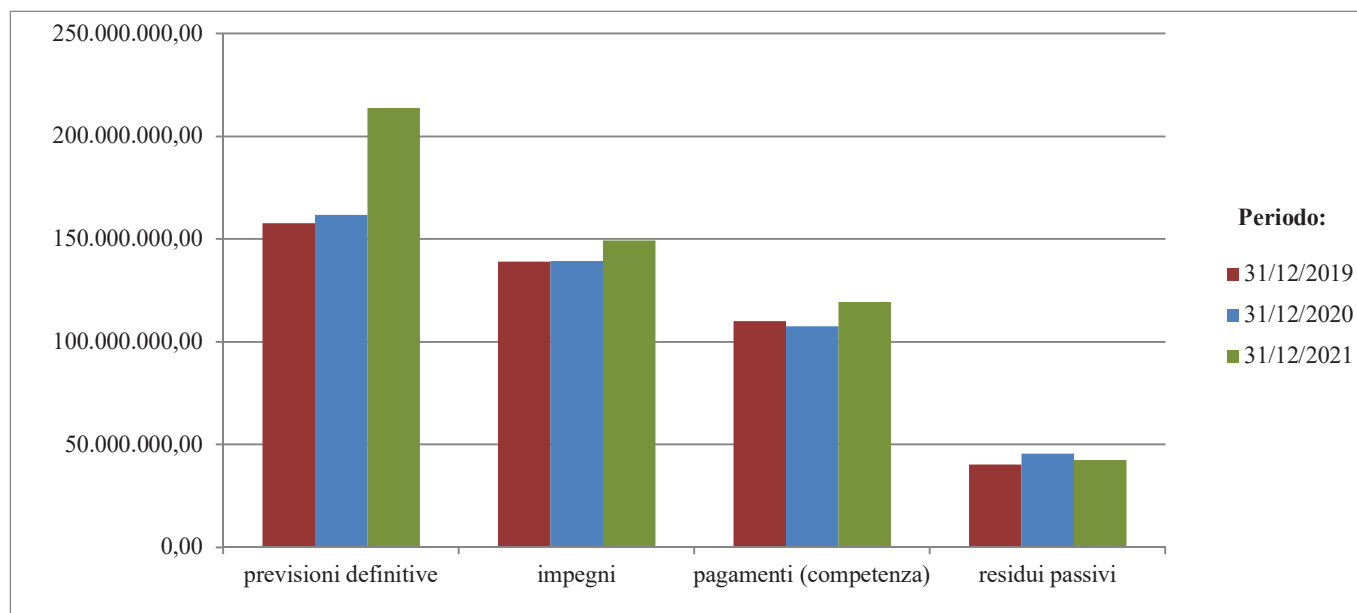


ANALISI TOTALE GENERALE USCITE - GESTIONE DELLA COMPETENZA E DEI RESIDUI

	31/12/2019	%	31/12/2020	%	31/12/2021
Previsioni Definitive	157.695.712,58	2,64%	161.866.136,31	35,68%	213.968.964,52
Impegni	139.228.924,42	0,22%	139.541.115,27	7,35%	149.463.187,41
Pagamenti (competenza)	110.087.900,49	-2,13%	107.746.072,06	8,52%	119.471.762,47
Residui passivi	40.514.118,89	12,43%	45.549.184,12	4,73%	42.432.302,53

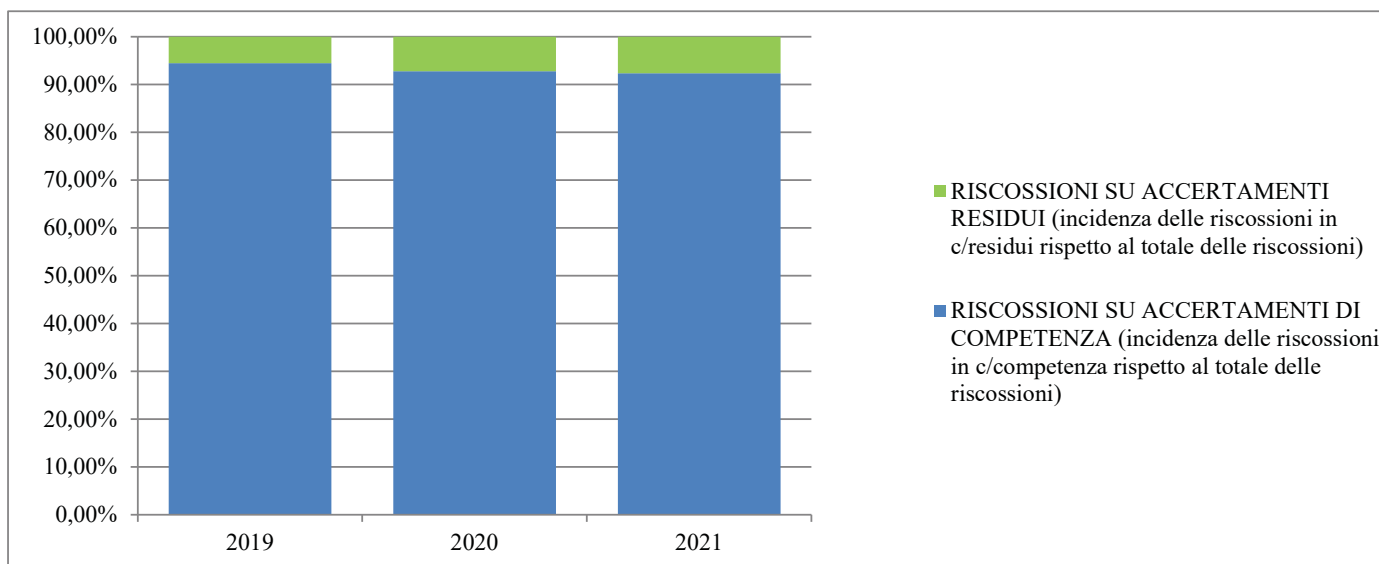
(incluse le partite di giro)

(*) variazione in percentuale rispetto all'anno 2019



ANALISI DELLE RISCOSSIONI

	2019	2020	2021
RISCOSSIONI SU ACCERTAMENTI DI COMPETENZA (incidenza delle riscossioni in c/competenza rispetto al totale delle riscossioni)	94,50%	92,76%	92,36%
RISCOSSIONI SU ACCERTAMENTI RESIDUI (incidenza delle riscossioni in c/residui rispetto al totale delle riscossioni)	5,50%	7,24%	7,64%



ANALISI DEI PAGAMENTI

	2019	2020	2021
PAGAMENTI SU IMPEGNI DI COMPETENZA (incidenza dei pagamenti in c/competenza rispetto al totale dei pagamenti)	86,30%	82,54%	79,89%
PAGAMENTI SU IMPEGNI RESIDUI (incidenza dei pagamenti in c/residui rispetto al totale dei pagamenti)	13,70%	17,46%	20,11%

