




ISPRA



Istituto Superiore per la Protezione e la Ricerca Ambientale

**CONTO CONSUNTIVO
ISPRA
PER L'ESERCIZIO FINANZIARIO 2021**

INDICE

	Pag.
NOTA INTEGRATIVA	3
– <i>Considerazioni introduttive</i>	<i>4</i>
– Risultanze dell'Esercizio 2021 in termini di competenza	<i>13</i>
– Risultanze dell'Esercizio 2021 in termini di cassa	<i>16</i>
– Riaccertamento dei residui attivi e passivi	<i>18</i>
– Situazione amministrativa	<i>20</i>
– Analisi per indici	<i>21</i>
– Situazione del personale	<i>28</i>
– Criteri di ammortamento	<i>32</i>
– Situazione Patrimoniale	<i>33</i>
– Conto Economico	<i>44</i>
 SCHEMI DI BILANCIO	
 TABELLA SINOTTICA	 <i>56</i>
RENDICONTO DECISIONALE	<i>57</i>
RENDICONTO GESTIONALE	<i>58</i>
STATO PATRIMONIALE	<i>59</i>
CONTO ECONOMICO	<i>60</i>
PROSPETTO RIEPILOGATIVO DELLE SPESE PER MISSIONI E PROGRAMMI	<i>61</i>

NOTA INTEGRATIVA

CONSIDERAZIONI INTRODUTTIVE

La Legge n. 133 del 6 agosto 2008 di conversione, con modificazioni, del D.L. 25 giugno 2008, n. 122, ha istituito l'ISPRA, "Istituto Superiore per la Protezione e la Ricerca Ambientale", che svolge le funzioni degli enti soppressi APAT, ICRAM e INFS.

La gestione finanziaria dell'Ente, si è svolta in base al Bilancio di Previsione, approvato con Deliberazione del Consiglio di Amministrazione n. 73/CA del 29 ottobre 2020 e trasmesso al Ministero dell'Ambiente e Tutela del Territorio e del Mare (oggi MITE) ed al Ministero dell'Economia e delle Finanze per la prescritta approvazione.

Il decreto n. 123 del 21 maggio 2010 del Ministro dell'Ambiente e della Tutela del Territorio e del Mare (oggi MITE) di concerto con il Ministro dell'Economia e delle Finanze ha dettato il Regolamento dell'ISPRA a norma dell'art. 28, comma 3 del D.L. 25 giugno 2008 n. 112 convertito, con modificazioni, dalla Legge 6 agosto 2008 n. 133.

All'art. 4 sono citati gli organi dell'Istituto che sono:
il Presidente;
il Consiglio d'Amministrazione;
il Consiglio Scientifico;
il Collegio dei Revisori dei Conti.

Il Bilancio è strutturato in 11 Centri di Responsabilità Amministrativa (il CRA C06 e C11 permangono per la sola gestione dei residui) ed è stato redatto in ottemperanza al D.P.R. del 27 febbraio 2003, n. 97.

La gestione finanziaria dell'anno, è stata improntata all'azione di contenimento della spesa, in analogia con quanto svolto nei precedenti anni, perseguendo come primo obiettivo la riduzione del deficit strutturale e garantendo al contempo la copertura finanziaria di tutte le spese obbligatorie nonché l'assegnazione ai CRA delle somme necessarie per lo svolgimento delle competenze istituzionali dell'Ente anche in ambito SNPA. Tra le spese "obbligatorie" possono ancora includersi quelle relative alle esigenze ISIN, pari ad euro 5.292.784,89 cap. 6265 sul CRA C01, che ISPRA provvederà annualmente ad impegnare fintantoché dette somme non siano direttamente attribuite dal Bilancio dello Stato al nuovo Ispettorato.

L'ISPRA ha conseguito il pareggio di bilancio secondo quanto indicato all'art. 13, comma 1, della Legge 24 dicembre 2012 n. 243, che, in attuazione dell'art. 81 della Costituzione, stabilisce che "I bilanci delle amministrazioni pubbliche non territoriali che adottano la contabilità finanziaria si considerano in equilibrio quando, sia in fase di previsione che di rendiconto registrano un saldo non negativo in termini di competenza tra le entrate finali e le spese finali: ai fini della determinazione del saldo, l'avanzo di amministrazione può essere utilizzato, nella misura di quanto effettivamente realizzato, solo successivamente all'approvazione del rendiconto e comunque nel rispetto di eventuali condizioni e limiti previsti dalla Legge dello Stato".

L'Istituto, pertanto, ha atteso ai compiti istituzionali previsti all'art. 2 del citato D.M. 123/2010 nell'ambito delle proprie disponibilità e la gestione finanziaria è avvenuta all'insegna della più completa continuità.

Gli stanziamenti relativi alla programmazione delle attività, coerenti con gli indirizzi governativi, sono stati assegnati a 9 Centri di Responsabilità Amministrativa (denominati CRA). A questi si aggiungono il CRA C06 e C11 che permangono per la sola gestione dei residui.

Il rendiconto dell'esercizio finanziario 2021 è costituito da:

- conto del bilancio
- conto economico
- stato patrimoniale
- nota integrativa

Gli allegati sono costituiti da:

- situazione amministrativa
- relazione sulla gestione
- relazione del collegio dei revisori

Il conto del bilancio si articola in:

- rendiconto finanziario decisionale
- rendiconto finanziario gestionale

Il rendiconto finanziario decisionale si articola in Unità Previsionali di Base di I livello, come il preventivo finanziario decisionale; analogamente, il rendiconto finanziario gestionale si articola in capitoli come il preventivo finanziario gestionale.

Il conto economico dà dimostrazione dei risultati economici conseguiti nell'esercizio 2021.

Lo stato patrimoniale comprende le attività e le passività finanziarie e patrimoniali dell'Istituto: entrambi i documenti sono redatti secondo gli schemi allegati al D.P.R. n. 97/2003.

Per l'illustrazione delle voci relative al conto economico ed allo stato patrimoniale si rimanda ai paragrafi ad essi dedicati.

Ai sensi di quanto disposto dall'articolo 29, comma 2, del D. Lgs. n. 33/2013, le Pubbliche Amministrazioni sono tenute alla pubblicazione del "Piano degli indicatori e risultati attesi di bilancio" previsto all'articolo 19, comma 4, del decreto legislativo 31 maggio 2011, n. 91.

Per gli Enti Pubblici di Ricerca non è ancora stato emanato il decreto di attuazione di cui al citato art. 19, comma 4, né sono state definite le linee guida generali per l'individuazione di criteri e metodologie per la costruzione di un sistema di indicatori previste dall'art. 23 del medesimo decreto legislativo n. 91/2011.

L'Ispra, pertanto, sarà in grado di predisporre il Piano e adempiere alla successiva pubblicazione solo dopo l'emanazione del Decreto del MITE e del Decreto del Presidente del Consiglio dei Ministri, previsto dalla sopra richiamata normativa.

Le previsioni definitive di entrata in termini di competenza del Bilancio di Previsione 2021 sono state le seguenti:

ENTRATE CORRENTI:	UPB 3° LIVELLO 2	
	– Entrate derivanti da trasferimenti correnti	105.414.216,50
	UPB 3° LIVELLO 3	
	– Altre entrate	25.487.406,08
ENTRATE IN CONTO CAPITALE:	UPB 3° LIVELLO 1	
	– Entrate per alienazione di beni patrimoniali e riscossioni di crediti	43.657.474,24
	UPB 3° LIVELLO 3	
	– Accensione di prestiti	-
ENTRATE PER PARTITE DI GIRO:	UPB 3° LIVELLO 4	
	– Entrate per partite di giro	29.332.728,28
	TOTALE	203.891.825,10
	– Avanzo di amministrazione 2020	10.077.139,42
TOTALE GENERALE ENTRATE		213.968.964,52

Si riportano di seguito gli aspetti salienti, intervenuti nel corso della gestione.

Il Bilancio di Previsione 2021 è stato redatto assumendo un contributo dello Stato di euro 99.120.642,00.

Il contributo ordinario a seguito delle movimetazioni intervenute nel corso dell'anno, è stato rideterminato in euro 105.128.031,00.

La Deliberazione 62/CA del 27 gennaio 2020 di approvazione dello statuto, sancisce all'art. 8, comma 2, che il Direttore Generale "provvede alle variazioni di bilancio corrispondenti a nuove entrate con vincolo di destinazione". Si riportano di seguito le variazioni di bilancio intervenute nell'anno.

Con la Disposizione n. 3194/DG del 16 Febbraio 2021, è stata redatta la prima variazione al Bilancio di Previsione 2021, al fine di consentire la prosecuzione e l'avvio di attività derivanti da contratti e convenzioni, che ha previsto nuove e maggiori entrate ed uscite in termini di competenza e cassa per euro 2.705.212,94.

La Disposizione n. 3348/DG del 02 aprile 2021 ha disposto la seconda variazione al bilancio 2021 che ha previsto complessive e maggiori entrate ed uscite in termini di competenza e cassa per euro 5.013.054,64 per la prosecuzione e l'avvio di nuove attività derivanti da contratti e convenzioni.

Con la Disposizione 3521/DG del 28 maggio 2021, è stata redatta la terza variazione al Bilancio di Previsione 2021 che ha previsto complessive e maggiori entrate ed uscite in termini di competenza e cassa per euro 6.712.993,32, tra le quali si evidenziano le attività relative al finanziamento per il progetto Carg - Carta Geologica d'Italia, che ha rideterminato il contributo ordinario in euro 104.120.642,00.

Con Delibera del Consiglio di Amministrazione n. 83/CA del 29 luglio 2021, è stata disposta la quarta variazione al bilancio, relativa all'assestamento di bilancio, che ha proposto maggiori entrate ed uscite in termini di competenza e cassa per euro 18.473.106,36, derivanti dalla distribuzione dell'avanzo libero per euro 7.812.569,07, da euro 960.134,24 dell'avanzo vincolato; come raccomandato dal Collegio dei Revisori dei Conti, nella seduta del 9 aprile 2021 (cfr. verbale 22/21), nell'ambito del presente assestamento, viene esposta anche la partita creditoria che Ispra vanta nei confronti dell'Enea per il personale a suo tempo trasferito ed in ordine al quale, Ispra ha sempre provveduto ad interrompere i termini di prescrizione del credito vantato per euro 9.700.403,00. Le somme sono state assegnate al CRA C05, tra le entrate al capitolo 0762 "Somme da riscuotere per TFR/TFS dei dipendenti ex Enea" e tra le spese al capitolo 8062 "Comp. cred. TFR/TFS dip. ex Enea iscr. al cap.0762".

Il verbale del Collegio dei Revisori dei Conti n.26 del 22 luglio 2021 ha espresso il parere favorevole all'approvazione dell'assestamento 2021 e alla Relazione sulla quarta variazione al bilancio, disposta con la suindicata Delibera.

Viste le necessità di programmazione derivanti dal perfezionamento di nuovi progetti/contratti/atti convenzionali, con la Disposizione 3746/DG del 10 agosto 2021, è stata redatta la quinta variazione al Bilancio di Previsione 2021 per euro 207.853,92.

La sesta variazione al bilancio di previsione 2021 trova le sue motivazioni nei fatti intervenuti successivamente all'approvazione del suddetto bilancio specificatamente riguardo la disdetta da parte della Società Generali S.p.A. della polizza Contratto n.155099 che costituiva parte dell'accantonamento per le liquidazioni dei dipendenti, ed è stata disposta con la Disposizione n. 3748/DG del 11 agosto 2021 per euro 30.761.071,24. Si riportano di seguito le azioni intraprese finalizzate alla contabilizzazione delle somme.

A seguito di tale disdetta, su indicazione del Collegio dei Revisori, l'Istituto ha inviato alla Banca d'Italia con lettera prot. 3486 del 27/01/21, appositamente richiesta circa la possibilità di far confluire le somme restituite dalla Società Generali, su un fondo fruttifero della Tesoreria dello Stato.

La Banca d'Italia ha provveduto ad inoltrare tale richiesta al Ministero dell'Economia e delle Finanze – Dipartimento della Ragioneria Generale dello Stato, che con lettera prot. 54903 del 26/03/21 ha trasmesso parere favorevole alla possibilità che le tali somme possano affluire sul sottoconto fruttifero della contabilità speciale di Tesoreria Unica dell'Istituto, con un vincolo specifico.

L'Istituto ha quindi provveduto a costituire un sottoconto vincolato al conto acceso presso l'Istituto Cassiere, ove destinare oltre alle somme retrocesse dalla Società Generali, le ulteriori future somme da accantonare per le liquidazioni dei dipendenti.

L'importo netto determinato dal riscatto della polizza, che è stato accreditato sul conto dell'Istituto, è pari ad euro 27.411.071,24. Per l'assegnazione delle somme in bilancio, sono stati appositamente istituiti il capitolo 0791 "Riscossioni su conto vincolato del TFS/TFR dipendenti" tra le entrate e tra le spese il capitolo 8060 "Fondo per TFS/TFR dipendenti", sul CRA C05.

La relazione espone quindi, la maggiore entrata per la riscossione di euro 27.411.071,24 a cui si aggiungono euro 3.350.000,00 quali ulteriori risorse dell'Istituto da accantonare a tutela delle liquidazioni dei dipendenti, per un totale complessivo di euro 30.761.071,24.

Con la Disposizione 3805/DG del 23 settembre 2021, è stata redatta la settima variazione al Bilancio di Previsione 2021 che ha previsto complessive e maggiori entrate ed uscite in termini di competenza e cassa per euro 3.368.000,00; la variazione include anche l'assegnazione a favore del capitolo di entrata 0791 "Riscossioni su conto vincolato TFR/TFS Dipendenti " e di spesa al cap. 8060 "Fondo per TFS/TFR dipendenti" di euro 1.594.000,00 che determina un accantonato totale di euro 32.355.071,24.

La Disposizione n. 3922 del 5 novembre 2021, ha disposto l'ottava variazione al bilancio per nuove maggiori entrate ed uscite in termini di competenza e cassa per euro 1.192.782,89.

Con la Disposizione del Direttore Generale n. 3958/DG del 12 novembre 2021 è stata disposta la nona variazione al bilancio integrando il contributo ordinario per 1 milione di euro, in attuazione al Piano di investimenti straordinario nell'attività di ricerca.

Infine, la Disposizione n. 4029 del 30 novembre 2021 ha disposto la decima variazione al bilancio per nuove maggiori entrate ed uscite in termini di competenza e cassa per euro 909.555,69.

Nel corso del 2021, il totale delle risorse impegnate al netto delle partite di giro è stato di euro 125.837.408,51.

I pagamenti effettuati in conto competenza ed al netto delle partite di giro, nell'esercizio finanziario 2021, ammontano ad euro 100.035.046,28.

In conto residui, al netto delle partite di giro, sono stati effettuati pagamenti per euro 26.650.128,25.

Pertanto il totale dei pagamenti al netto delle partite di giro, è risultato pari a euro 126.685.174,53.

I residui passivi, al netto delle partite di giro, risultano pari ad euro 37.656.198,61. Sono da imputare alle uscite correnti euro 33.408.586,66.

Per quanto riguarda la gestione dei residui attivi, l'importo al netto delle partite di giro è pari a euro 20.776.875,62. Sono da imputare alle entrate correnti euro 20.684.173,78.

Ciò posto va comunque rilevato che, sia i residui attivi che i residui passivi hanno registrato un decremento rispetto all'esercizio precedente, dovuto essenzialmente alle maggiori riscossioni e maggiori pagamenti, sia in conto competenza che in conto residui.

Riaccertamento dei residui attivi:

Nell'ambito dell'esercizio 2021, l'importo iniziale di euro 29.551.988,36 comprese le partite di giro, è stato ridotto di euro 14.478.286,26 per riscossioni avvenute; la restante somma di euro 15.073.702,10 comprese le partite di giro, viene riaccertata per euro 11.281.413,89 vista la riduzione di residui attivi per euro 3.792.288,21. I residui attivi al termine dell'esercizio sono determinati in euro 21.581.669,90, di cui euro 10.300.256,01 costituiscono i residui degli accertamenti assunti nell'anno in corso.

I residui attivi sono riferibili ad altri finanziamenti da parte dello Stato per circa 0.3 mln di euro (cap. 0080); per 12,72 mln di euro per le entrate derivanti dalla vendita di beni e dalla prestazione di servizi cap. (0120), tra i quali si evidenziano le attività relative all'accordo con l'ASI per la "Piattaforma Tematica Sentinel"; le attività con il MITE-RIN - per la Vigilanza e Controllo Gestione Rifiuti"; euro 867 mila afferiscono alle ricerche e servizi commissionati da soggetti privati (cap.0130); euro 4,3 mln per attività relative alle partecipazioni Enti internazionali per contratti di associazione e ricerca (cap. 0530) tra le quali si evidenziano le attività con ACT - Agenzia per la Coesione Territoriale; euro 1,4 mln per rimborsi per personale in comando da altre amministrazioni (cap. 0550).

Le suddette voci rappresentano circa il 91% dell'ammontare dei residui. Tra gli Enti nazionali l'entità di maggior rilievo è costituita dalle convezioni/accordi stipulati con il MATTM (oggi MITE).

Riaccertamento dei residui passivi:

Nell'ambito dell'esercizio 2021, l'importo iniziale di euro 45.549.184,12 comprese le partite di giro, è stato ridotto di euro 30.082.824,64 per pagamenti avvenuti, la restante somma di euro 15.466.359,48 comprese le partite di giro, viene riaccertata per euro 12.440.877,59 vista la riduzione di residui passivi per euro 3.025.481,89. I residui passivi al termine dell'esercizio sono determinati in euro 42.432.302,53, di cui euro 29.991.424,94 costituiscono i residui degli impegni assunti nell'anno in corso.

In merito alla consistenza dei residui passivi al termine dell'esercizio, si riportano di seguito le attività maggiormente rappresentative: circa 1,7 mln di euro afferiscono al pagamento di fine anno degli oneri previdenziali ed assistenziali a carico dell'Ente per i dipendenti (cap.1131); circa 3 mln di euro sono da riferirsi al Fondo per il finanziamento accessorio del personale T.I e T.D e alla retribuzione di posizione e di risultato dei dirigenti (capp.1150-1170).

Sul cap. 1512 relativo alle attività afferenti a contratti di servizi tecnici e scientifici i residui di euro 3,1 mln afferiscono principalmente ad attività con le Arpa/Appa relative alla convenzione triennale per le funzioni di vigilanza e controllo in materia di gestione di rifiuti per 615 mila euro; 424 mila euro si riferiscono alle attività per servizio di aggiornamento, installazione ed assistenza per la gestione di tre stazioni di monitoraggio della rete ondometrica nazionale; 380 mila euro sono riferibili alle attività ispettive e di controllo a esito del rilascio dell'Autorizzazione Integrata Ambientali (AIA).

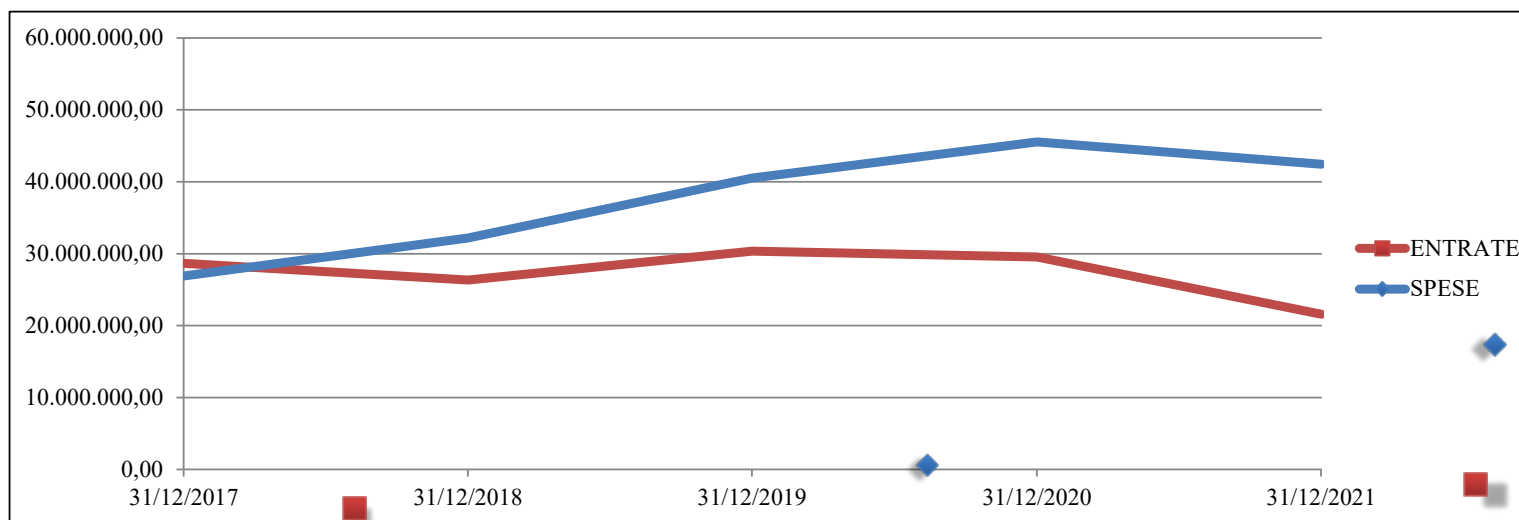
Il cap. 1530 riguardante le spese per acquisto di materiale di consumo, espone residui per euro 1,1 mln di cui 456 mila euro afferiscono ad attività di laboratorio per la fornitura dei kit eco tossicologici e reagenti biologici.

Circa 668 mila euro (cap.1670) afferiscono invece al rateo finale dell'esercizio per le spese di affitto dell'Istituto; 12,8 mln di euro fanno riferimento ad attività di studio e ricerca (cap.1810), delle quali circa 9,6 mln si riferiscono allo svolgimento delle attività attinenti il Progetto Carg Carta geologica d'Italia ed euro 1,8 mln fanno riferimento alle attività svolte ai sensi del D.Lgs. n. 190/2010 di recepimento della direttiva 2008/56/C.E. (Marine Strategy); infine circa 3.7 mln di euro sono relativi agli acquisti di apparecchi, macchine ed attrezzature (cap.3210). Le voci suindicate costituiscono circa il 61% dell'ammontare dei residui.

Si riporta di seguito, un grafico esplicativo dei residui attivi e passivi, effettuato nel periodo 2017-2021:

RESIDUI	31/12/2017	31/12/2018	31/12/2019	31/12/2020	31/12/2021
ENTRATE	28.663.771,22	26.350.951,28	30.359.045,64	29.551.988,36	21.581.669,90
(*)	-	-8,07	5,91	3,10	-24,71
SPESE	26.907.856,20	32.187.212,30	40.514.118,89	45.549.184,12	42.432.302,53
(*)	-	19,62	50,57	69,28	57,69

(*) variazione in percentuale rispetto al 31/12/2017



STANZIAMENTI DI SPESA

Nella gestione dell'esercizio finanziario sono state osservate le seguenti disposizioni riguardanti il contenimento della spesa:

la previsione iniziale della spesa per gli organi di amministrazione e controllo, imputata ai capitoli 1001, 1002 e 1003, è stata rispettivamente di euro 260.000,00, euro 50.000,00 ed euro 15.000,00.

In applicazione delle norme di contenimento della spesa pubblica, oggetto della "Scheda di monitoraggio riduzioni di spesa con versamento in entrata al bilancio dello Stato", approvata per l'anno 2021, l'Istituto ha determinato gli stanziamenti di Bilancio e previsto le somme da restituire al MEF per come stabilito dall'art.1, comma 594, della legge 160/2019 in una somma pari a quanto dovuto nell'esercizio 2018 maggiorata del 10%, per euro 967.291,00 a cui si aggiungono euro 16.060,53 non soggetti a maggiorazione, per un versamento di euro 983.351,53, da effettuarsi entro il 30 giugno. La somma è assegnata al capitolo 2660 "Somme per il versamento al Bilancio dello Stato D.L.78/10 - L. 122/10" del CRA C01. Contestualmente ai sensi del precedente art. 1, comma 590, cessano di applicarsi le norme in materia di contenimento e di riduzione della spesa che originavano il predetto ammontare, ferma restando l'applicazione delle norme che recano vincoli in materia di spese di personale, che trovano la loro assegnazione nel CRA C01 capitolo 2670 "Somme per il versamento al Bilancio dello Stato D.L. 112/08 - L.133/08". Il relativo versamento da effettuarsi entro il 31 ottobre è di euro 546.703,75.

In adempimento al D.L. 78/2010 (L. 122/10) ed al D.L. 112/2008 (L. 133/08) si è provveduto al versamento in conto entrata al Bilancio dello Stato dei seguenti importi:

- cap. 2660 "Somme per versamento al Bilancio dello Stato D.L. 78/10 (L. 122/10)"

euro 983.351,53 mandato n. 1595 del 15 giugno dell'esercizio di riferimento;

- cap. 2670 "Somme per versamento al Bilancio dello Stato D.L. 112/08 (L. 133/08)"

euro 546.703,75 mandato n. 2785 del 25 ottobre dell'esercizio di riferimento.

In merito all'art. 6, comma 14, per le spese relative alla manutenzione ed il noleggio e l'esercizio di autovetture a seguito di quanto previsto dall'art. 15 del D.L. n. 66 del 2014, convertito nella legge 89/14, che ha ulteriormente novellato il comma 2 dell'art. 5 del D.L. 95/2012, convertito nella Legge 135/2012, prescrive che a decorrere dal 1 maggio 2014 non possono essere effettuate spese di ammontare superiore al 30% della spesa sostenuta nell'anno 2011 pari ad euro 158.759,35, per l'acquisto, la manutenzione il noleggio e all'esercizio di autovetture, nonché per l'acquisto di buoni taxi. Nel rispetto del limite di spesa, si specifica che le somme assegnate ed impegnate rientrano nei predetti limiti.

Le somme impegnate riferibili ai capitoli 1562 "Manutenzione ed esercizio automezzi" e 1543 "Noleggio automezzi", pari ad euro 30.692,07, rientrano nel suddetto limite, pari a euro 47.627,81.

Con riferimento all'applicazione dei tetti di spesa per l'acquisto di beni e servizi previsti all'art.1, comma 591, della legge 160/2019 rilevabili dal valore medio sostenuto per le medesime finalità negli esercizi finanziari 2016, 2017 e 2018 si osserva preliminarmente che per ISPRA il tetto è pari ad euro 12.689.857,50, ai quali si aggiungono euro 1.916.224,94, quale possibile incremento derivante dal delta tra le entrate 2020 e le entrate 2018, ristabilendo il limite in 14.606.082,44 euro. Il totale impegnato al termine dell'esercizio è pari ad euro 12.944.802,85, pertanto al di sotto del suddetto limite.

“L’art 1, comma 590, della Legge n. 160 del 27 dicembre 2019, ha sancito che a decorrere dall’anno 2020 cessano di applicarsi le norme in materia di contenimento e riduzione della spesa di cui all’Allegato A, annesso alla Legge.

Per cui, non trova più applicazione l'art. 8, comma 1, del D.L. 31 maggio 2010, n. 78, convertito dalla Legge 30 luglio 2010, n. 122, secondo il quale gli enti ed organismi pubblici inseriti nel conto economico consolidato della pubblica amministrazione individuati dall'ISTAT ai sensi dell'articolo 1, comma 3, della Legge 31 dicembre 2009, n. 196, con esclusione degli enti territoriali e locali e degli enti da essi vigilati, delle aziende sanitarie ed ospedaliere, degli istituti di ricovero e cura a carattere scientifico, dovevano contenere a partire dall’anno 2011 le spese annue di manutenzione ordinaria e straordinaria degli immobili utilizzati nelle percentuali stabilite dalle norme.”

In merito alle spese informatiche, l'articolo 238 del Decreto "Rilancio" (D.L. 19 maggio 2020, n. 34) - Piano di investimenti straordinario nell'attività di ricerca – a sua volta recita:

“Per l'anno 2021, le disposizioni di cui all'articolo 1, comma 610, della legge 27 dicembre 2019, n. 160, non si applicano alle università, alle istituzioni di alta formazione musicale e coreutica e agli enti pubblici di ricerca di cui all'articolo 1 del decreto legislativo 25 novembre 2016, n. 218, e alla fondazione di cui all'articolo 4 del decreto legge 30 settembre 2003, n. 269, convertito, con modificazioni, dalla legge 24 novembre 2003, n. 326.”

RISULTANZE DELL'ESERCIZIO 2021 IN TERMINI DI COMPETENZA

ENTRATE

In termini di competenza a fronte della previsione definitiva delle entrate pari a euro 174.559.096,82 al netto delle partite di giro, sono stati assunti accertamenti per un totale di euro 161.799.591,21, oltre l'avanzo di amministrazione al 31 dicembre 2020 di euro 10.077.139,42.

L'articolazione delle entrate accertate è la seguente:

ENTRATE CORRENTI

euro

<u>UPB di 3° Livello 2</u>	Entrate derivanti da trasferimenti correnti	105.414.216,50
<u>UPB di 3° Livello 3</u>	Altre entrate	22.474.447,39
Totale entrate correnti		127.888.663,89

ENTRATE IN CONTO CAPITALE

<u>UPB di 3° Livello 1</u>	Entrate per alienazione di beni patrimoniali e riscossioni di crediti	33.910.927,32
<u>UPB di 3° Livello 3</u>	Accensione di prestiti	0,00
Totale entrate in conto capitale		33.910.927,32

TOTALE GENERALE

161.799.591,21

Sul fronte delle entrate, si rileva un consistente aumento delle previsioni definitive, dovuto essenzialmente alla contabilizzazione delle somme relative alla disdetta da parte della Società Generali S.p.A. della polizza Contratto n.155099 che costituiva parte dell'accantonamento per le liquidazioni dei dipendenti, determinando maggiori accertamenti e riscossioni.

USCITE

In termini di competenza a fronte della previsione definitiva delle uscite al netto delle partite di giro, pari a euro 184.636.236,24 sono stati assunti impegni di spesa per un totale di euro 125.837.408,51.

L'articolazione delle uscite impegnate è la seguente:

USCITE CORRENTI

		euro
UPB di 3° Livello 1	Funzionamento	89.745.672,10
UPB di 3° Livello 2	Interventi diversi	25.284.141,90
UPB di 3° Livello 3	Oneri comuni	0,00
UPB di 3° Livello 4	Trattamenti di quiescenza integrativi e sostitutivi	0,00
UPB di 3° Livello 5	Accantonamento a fondi rischi ed oneri	0,00
		<hr/>
Totale uscite correnti		115.029.814,00

USCITE IN CONTO CAPITALE

UPB di 3° Livello 1	Investimenti	10.807.594,51
UPB di 3° Livello 2	Oneri Comuni	0,00
UPB di 3° Livello 3	Accantonamenti per uscite future	0,00
UPB di 3° Livello 4	Accantonamento per ripristino investimenti	0,00
		<hr/>
Totale uscite in conto capitale		10.807.594,51

TOTALE GENERALE **125.837.408,51**

Per la parte relativa alle uscite, la tipologia delle spese è così costituita:

tra le uscite correnti relative al personale si registrano euro 71.807.557,80 per le spese di personale in servizio, di cui euro 36.932.862,27 per stipendi ed altri assegni fissi al personale a ruolo (cap. 1100); euro 12.533.936,63 per gli oneri previdenziali ed assistenziali a carico dell'Ente (cap. 1131), ed euro 511.673,12 per benefici di natura assistenziale e sociale (cap. 2200).

Nell'ambito delle previsioni definitive del capitolo 1080 denominato Spese per personale derivanti da contenzioso, sono stati assunti impegni pari ad euro 300.000,00 sulla base dei contenziosi pendenti.

In merito al capitolo 1100 "Stipendi ed altri assegni fissi al personale a ruolo", la somma impegnata a regime in euro 36.932.862,27 non rileva differenze sostanziali rispetto al precedente anno registrando una flessione in linea con le esigenze del fabbisogno annuale.

Sulla spesa hanno inciso i passaggi di livello e la corresponsione dei relativi arretrati per il personale IV-VIII.

L'importo impegnato del capitolo 1110 "Stipendi ed altri assegni fissi al personale a tempo determinato", pari a euro 2.865.396,95 è stato calcolato al fine di mantenere i livelli occupazionali del personale a T.D. ed in coerenza con le attività dei progetti in corso.

Per il capitolo 1131 "Oneri previdenziali ed assistenziali a carico dell'Ente per dipendenti", l'importo impegnato al termine dell'anno è pari a euro 12.533.936,63 in flessione rispetto al 2020 ma comunque in linea con il fabbisogno dell'esercizio.

Relativamente al capitolo 1150 "Somme per il finanziamento del trattamento accessorio del personale a T.I.", l'importo impegnato è stato pari a euro 11.390.513,68, sono stati effettuati pagamenti in conto competenza per euro 10.094.135,19 e pagamenti in conto residui per euro 721.572,79 per un totale generale di pagamenti pari a euro 10.815.707,98. Sulla spesa sostenuta in c/residui ha inciso il pagamento della produttività 2018 al personale afferente i livelli IV-VIII; si ricorda, tuttavia che l'ammontare definitivo delle risorse dei capitoli destinati al trattamento accessorio, potrà essere determinato solo alla conclusione delle procedure di approvazione dei relativi fondi di contrattazione.

Per quanto attiene al capitolo 1170 "Somme per il finanziamento del trattamento accessorio del personale a T.D." l'importo impegnato è stato pari a euro 930.152,05.

Riguardo al capitolo 4240 "Versamenti al fondo indennità di anzianità", lo stanziamento assegnato ed impegnato è pari ad euro 4.394.000,00.

Pertanto tra le uscite in conto capitale relative al personale si registrano: al capitolo 5000 impegni per euro 8.707.743,83 per indennità di anzianità al personale cessato dal servizio, e pagamenti totali per euro 9.215.176,23. Euro 8.312.857,99 sono stati pagati in c/competenza, ed euro 902.318,24 sono stati pagati in c/residui.

Sulla spesa ha inciso il versamento ad ISIN del complessivo ammontare delle indennità di anzianità (TFR/TFS), maturate dai dipendenti transitati da ISPRA ad ISIN, alla data del 31 Dicembre 2018, disposto con Disposizione del Direttore Generale n. 3857 del 15 ottobre 2021.

Tra le spese di funzionamento delle sedi ISPRA nell'ambito delle assegnazioni del CRA C05, si segnalano impegni per euro 4.297.930,75 per i contratti di locazione cap. 1670; euro 847.510,80 per utenze ai capp. 1681, 1682, 1683; euro 649.719,99 per spese di pulizia e disinfestazione dei locali cap. 1690; euro 536.626,83 per guardiania al cap. 1700; euro 86.660,00 complessivi per spese di assicurazioni; euro 68.339,27 per spese relative a facchinaggio e trasporti vari.

I capitoli afferenti alle imposte e tasse hanno registrato una spesa complessiva di euro 5.038.100,98.

RISULTANZE DELL'ESERCIZIO 2021 IN TERMINI DI CASSA

ENTRATE

In termini di cassa la previsione definitiva è stata di euro 119.240.439,76 al netto delle partite di giro.

Il fondo di cassa al 31 dicembre 2020 è stato pari a euro 26.074.335,18.

A fine esercizio 2021, il fondo di cassa passa a euro 66.123.148,43 con un incremento di euro 40.048.813,25.

Il suddetto saldo si compone della parte disponibile, pari ad euro 33.768.077,19 e della parte vincolata per l'accantonamento delle liquidazioni dei dipendenti, pari ad euro 32.355.071,24.

A fronte di tali previsioni, le riscossioni complessive effettuate nell'esercizio 2021, al netto di quelle relative alle partite di giro, ammontano a euro 165.894.036,05 di cui euro 151.668.547,07 in conto competenza ed euro 14.225.488,98 in conto residui.

USCITE

Nell'esercizio 2021 i pagamenti complessivamente effettuati, al netto di quelli relativi alle partite di giro, ammontano a euro 126.685.174,53.

I pagamenti sono così composti:

100.035.046,28 euro da pagamenti sull'esercizio di competenza (91.445.364,67 euro per uscite correnti e 8.589.681,61 euro per uscite in conto capitale).

26.650.128,25 euro da pagamenti sulla gestione dei residui (23.820.880,01 euro per uscite correnti e 2.829.248,24 euro per uscite in conto capitale).

Gli stessi dati sono così sintetizzati per UPB di spesa:

UPB	DENOMINAZIONE	Competenza	Residui	TOTALE
UPB di 3° Livello 1	Funzionamento	77.160.575,82	12.029.976,22	89.190.552,04
UPB di 3° Livello 2	Interventi diversi	14.284.788,85	11.790.903,79	26.075.692,64
UPB di 3° Livello 3	Oneri comuni	0,00	0,00	0,00
UPB di 3° Livello 4	Trattamenti di quiescenza integrativi e	0,00	0,00	0,00
UPB di 3° Livello 5	Accantonamento a fondi rischi ed oneri	0,00	0,00	0,00
	Totale uscite correnti	91.445.364,67	23.820.880,01	115.266.244,68
UPB di 3° Livello 1	Investimenti	8.589.681,61	2.829.248,24	11.418.929,85
UPB di 3° Livello 2	Oneri Comuni	0,00	0,00	0,00
UPB di 3° Livello 3	Accantonamenti per uscite future	0,00	0,00	0,00
UPB di 3° Livello 4	Accantonamento per ripristino	0,00	0,00	0,00
	Totale uscite in conto capitale	8.589.681,61	2.829.248,24	11.418.929,85
	TOTALI	100.035.046,28	26.650.128,25	126.685.174,53

RIACCERTAMENTO DEI RESIDUI ATTIVI E PASSIVI

Nel corso dell'anno si sono verificate riduzioni di residui attivi per euro 3.792.288,21, comprensive delle partite di giro.

Le rettifiche dei residui attivi sono così costituite:

UPB di 3° Livello 2	Entrate derivanti da trasferimenti correnti	75.180,17
UPB di 3° Livello 3	Altre entrate	3.443.344,32
	Totale variazioni sulle entrate correnti	3.518.524,49
UPB di 3° Livello 1	Entrate per alienazione di beni patrimoniali e riscossioni di crediti	181.541,40
	Totale variazioni sulle entrate in conto capitale	181.541,40
	Totale variazioni sulle entrate, al netto delle partite di giro	3.700.065,89
UPB di 3° livello 1	Entrate aventi natura di partite di giro	92.222,32
	Totale variazioni sulle entrate, aventi natura partite di giro	92.222,32
	TOTALE	3.792.288,21

Sul fronte delle spese 2021 si sono verificate riduzioni di residui passivi, rispetto alla determinazione iniziale, per 3.025.481,89 euro, comprensive delle partite di giro.

Dette rettifiche dei residui passivi sono così costituite:

		euro
UPB di 3° Livello 1	Funzionamento	1.505.376,08
UPB di 3° Livello 2	Interventi diversi	827.797,38
UPB di 3° Livello 3	Oneri comuni	0,00
UPB di 3° Livello 4	Trattamenti di quiescenza integrativi e sostitutivi	15.000,00
UPB di 3° Livello 5	Accantonamento a fondi rischi ed oneri	0,00
Totale variazioni sulle uscite correnti		2.348.173,46
UPB di 3° Livello 1	Investimenti	266.898,33
UPB di 3° Livello 2	Oneri Comuni	0,00
UPB di 3° Livello 3	Accantonamenti per uscite future	0,00
UPB di 3° Livello 4	Accantonamento per ripristino investimenti	0,00
Totale variazioni sulle uscite conto capitale		266.898,33
Totale variazioni sulle uscite, al netto delle partite di giro		2.615.071,79
UPB di 3° livello 1	Uscite aventi natura di partite di giro	410.410,10
Totale variazioni sulle uscite, aventi natura di partite di giro		410.410,10
TOTALE		3.025.481,89

Di conseguenza l'avanzo di amministrazione risulta così formato:

		euro
– Entrate accertate		185.425.370,11 +
– Avanzo di amministrazione al 31/12/2020		10.077.139,42 +
– Rettifiche di residui passivi		3.025.481,89 +
– Impegni assunti		149.463.187,41 -
– Rettifiche di residui attivi		3.792.288,21 -
TOTALE		45.272.515,80

SITUAZIONE AMMINISTRATIVA

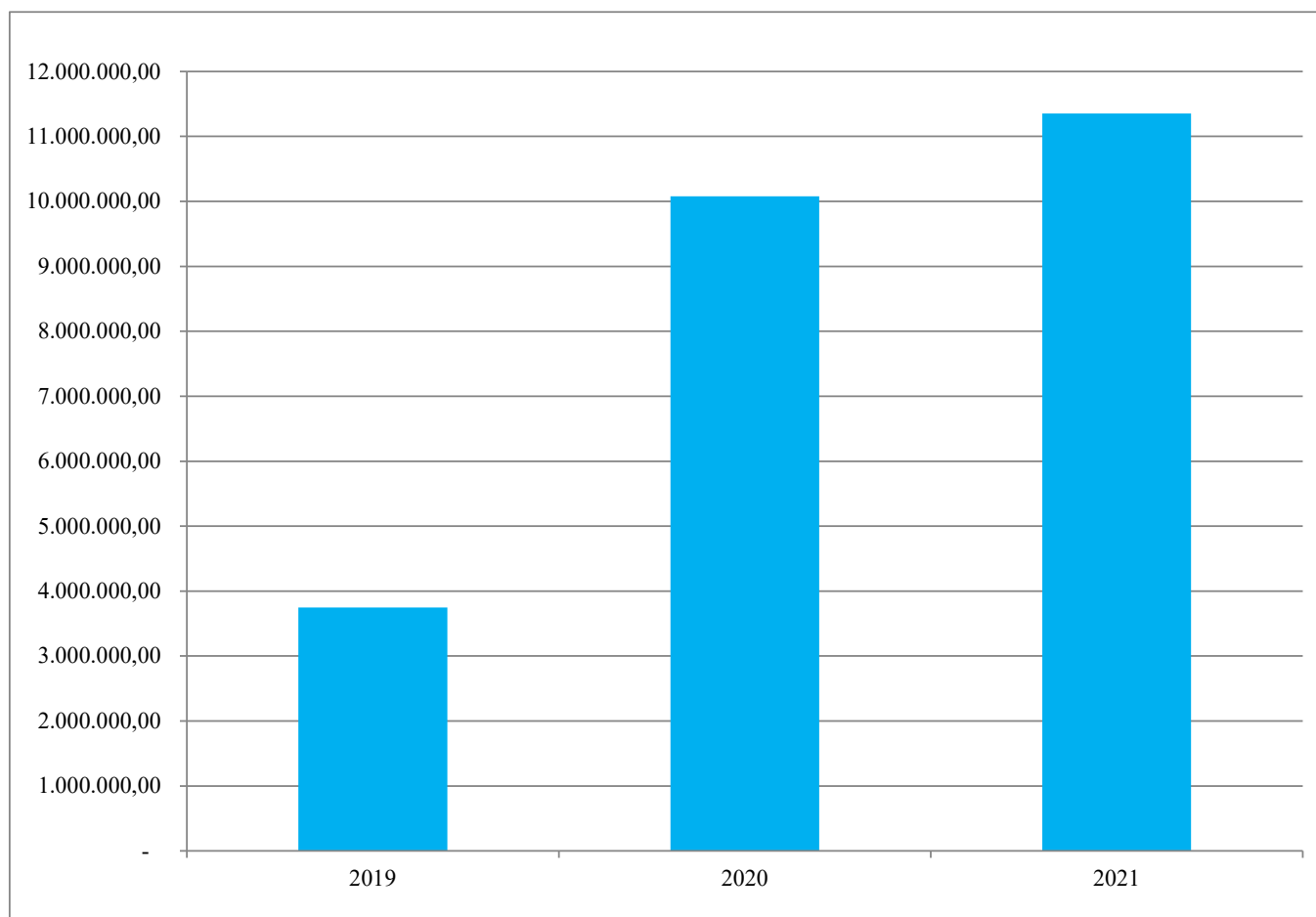
Fondo iniziale di cassa		26.074.335,18
Riscossioni: sulla competenza	175.125.114,10	
sui residui	14.478.286,26	
		189.603.400,36
Pagamenti: sulla competenza	119.471.762,47	
sui residui	30.082.824,64	
		149.554.587,11
Consistenza della cassa alla fine dell'esercizio		66.123.148,43
Residui attivi: degli esercizi precedenti	11.281.413,89	
dell'esercizio	10.300.256,01	
		21.581.669,90
Residui passivi: degli esercizi precedenti	12.440.877,59	
dell'esercizio	29.991.424,94	
		42.432.302,53
Avanzo di amministrazione alla fine dell'esercizio		45.272.515,80
Avanzo vincolato per progetti assegnato in fase di previsione:	551.332,98	
Avanzo vincolato per rinnovi contrattuali assegnato in fase di previsione	1.011.409,00	
Avanzo vincolato TFR/TFS del personale trasferito	32.355.071,24	-33.917.813,22
Avanzo da distribuire:		11.354.702,58
di cui:		
Avanzo libero	7.762.435,34	
Avanzo vincolato ai progetti da assegnare	2.349.004,33	
Avanzo vincolato per CARG	1.243.262,91	

ANALISI PER INDICI:

Andamento dell'Avanzo di amministrazione nel triennio 2019 - 2021

Esercizi finanziari	31/12/2019	31/12/2020	31/12/2021
Avanzo amministrazione	3.748.464,42	10.077.139,42	11.354.702,58
(*)		168,83%	12,68%

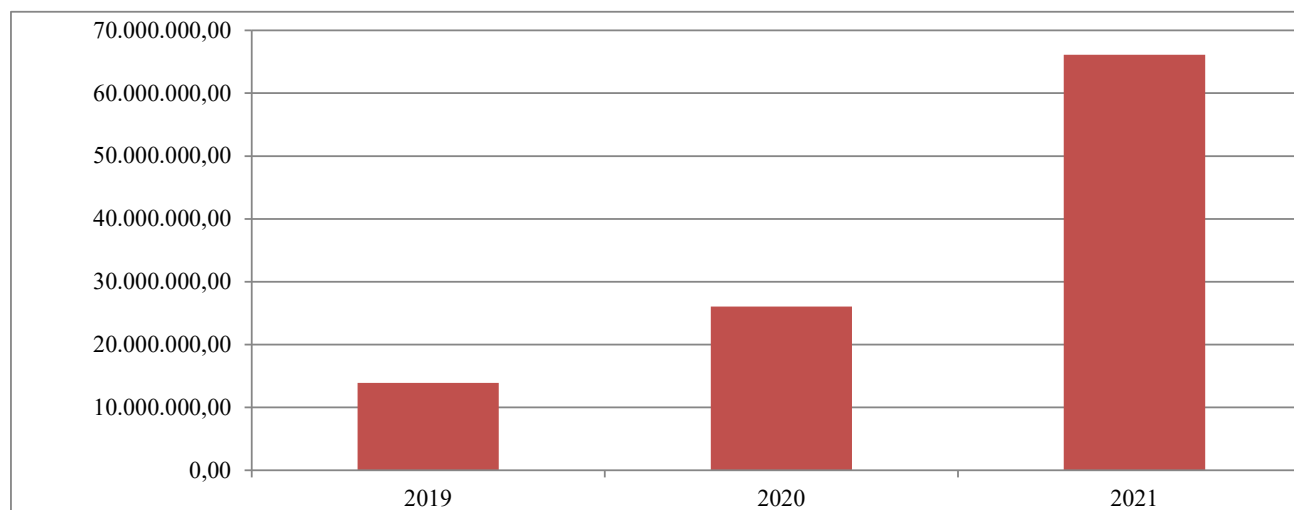
(*) dall'anno 2021 si espone unicamente l'avanzo da distribuire; variazione percentuale rispetto all'anno precedente



Andamento fondo Cassa nel triennio 2019 - 2021

Esercizi finanziari	31/12/2019	31/12/2020	31/12/2021
Fondo Cassa	13.903.537,67	26.074.335,18	66.123.148,43
(*)		87,54%	375,59%

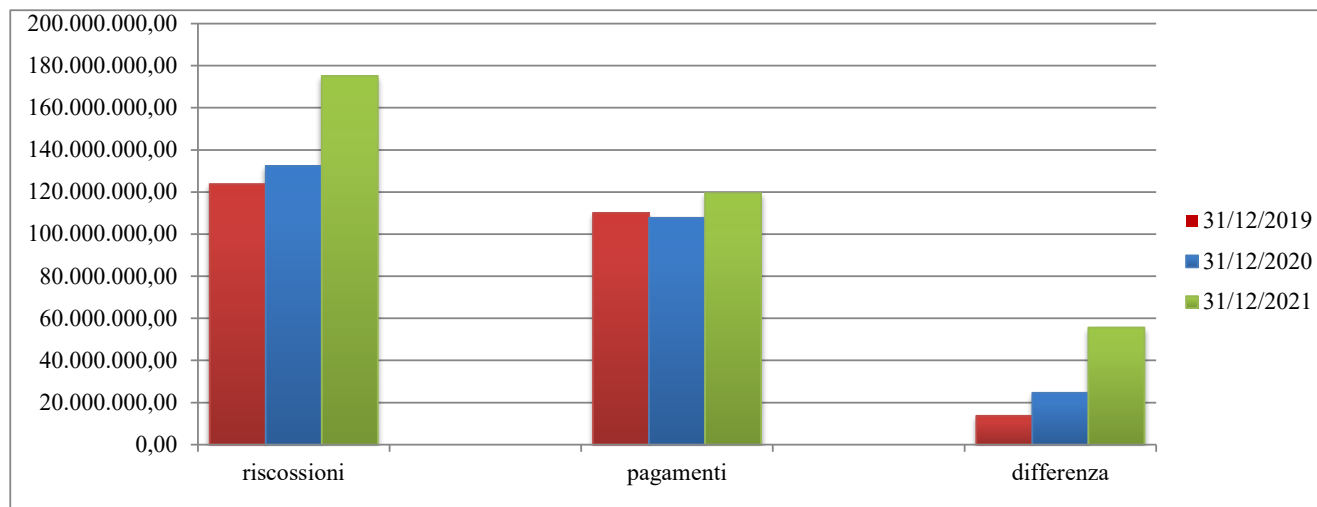
(*) variazione % rispetto all'anno 2019



Andamento di Cassa nel triennio 2019 - 2021

<i>Gestione di Cassa</i>	31/12/2019	31/12/2020	31/12/2021
Riscossioni su accertamenti di competenza	123.788.765,93	132.370.806,39	175.125.114,10
(*)		6,93%	41,47%
Pagamenti su impegni di competenza	110.087.900,49	107.746.072,06	119.471.762,47
(*)		-2,13%	8,52%
Differenza tra riscossioni e pagamenti	13.700.865,44	24.624.734,33	55.653.351,63
(*)		79,73%	306,20%

(*) variazione in percentuale rispetto all'anno 2019

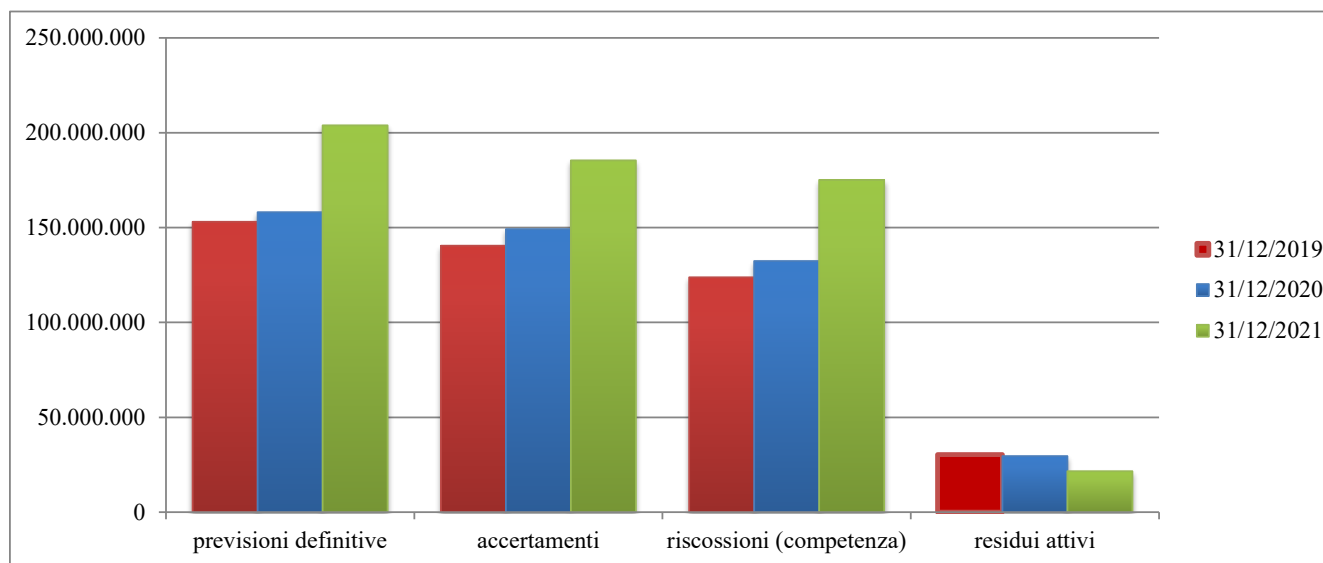


ANALISI TOTALE GENERALE ENTRATE - GESTIONE COMPETENZA E RESIDUI

	31/12/2019	%	31/12/2020	%	31/12/2021
Previsioni Definitive	153.061.929,31	3,30%	158.117.671,89	33,21%	203.891.825,10
Accertamenti	140.455.380,45	6,22%	149.189.366,59	32,02%	185.425.370,11
Riscossioni (competenza)	123.788.765,93	6,93%	132.370.806,39	41,47%	175.125.114,10
Residui Attivi	30.359.045,64	-2,66%	29.551.988,36	-28,91%	21.581.669,90

(incluse le partite di giro)

(*) variazione in percentuale rispetto all'anno 2019

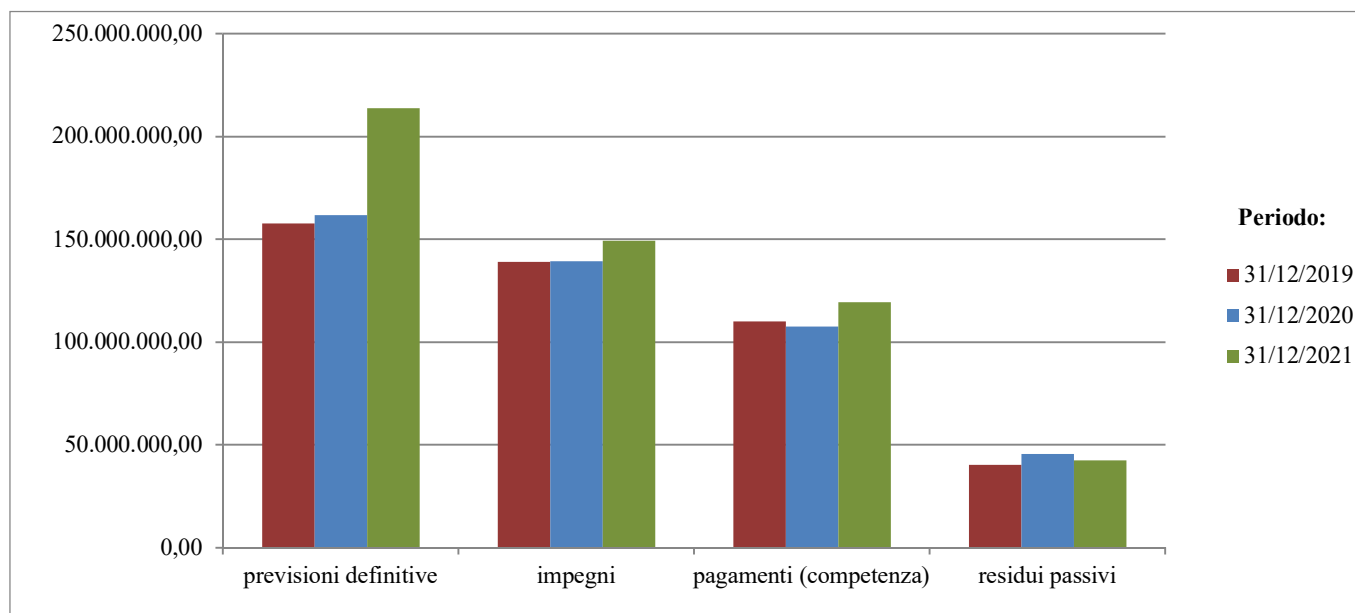


ANALISI TOTALE GENERALE USCITE - GESTIONE DELLA COMPETENZA E DEI RESIDUI

	31/12/2019	%	31/12/2020	%	31/12/2021
Previsioni Definitive	157.695.712,58	2,64%	161.866.136,31	35,68%	213.968.964,52
Impegni	139.228.924,42	0,22%	139.541.115,27	7,35%	149.463.187,41
Pagamenti (competenza)	110.087.900,49	-2,13%	107.746.072,06	8,52%	119.471.762,47
Residui passivi	40.514.118,89	12,43%	45.549.184,12	4,73%	42.432.302,53

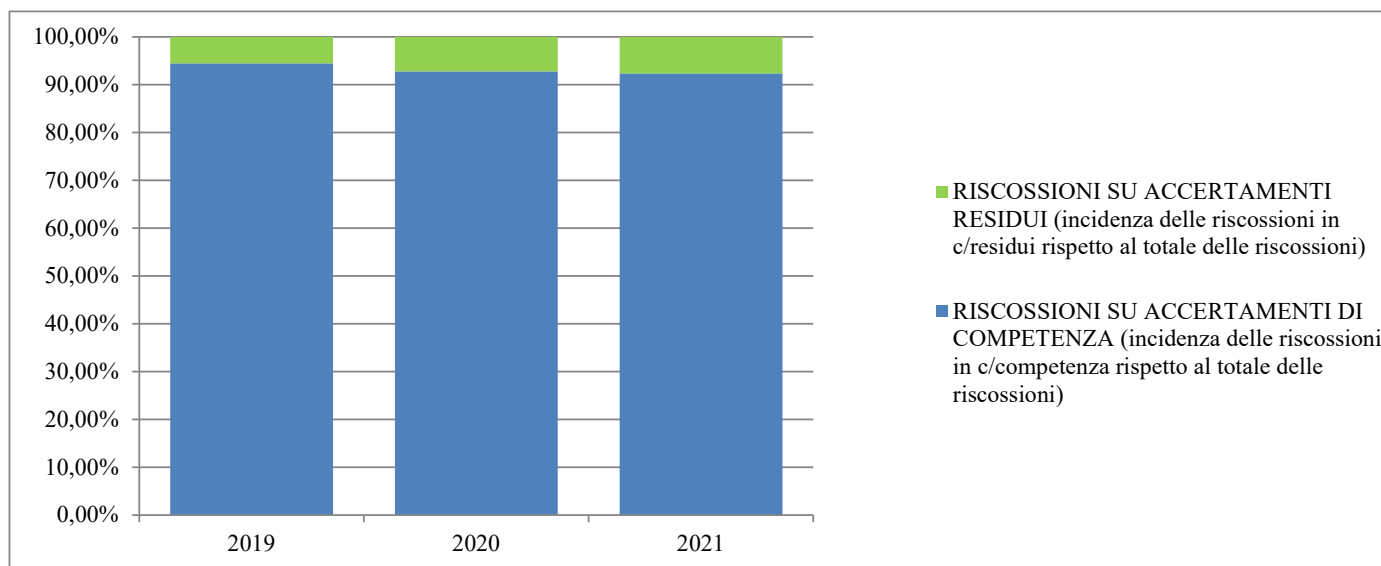
(incluse le partite di giro)

(*) variazione in percentuale rispetto all'anno 2019



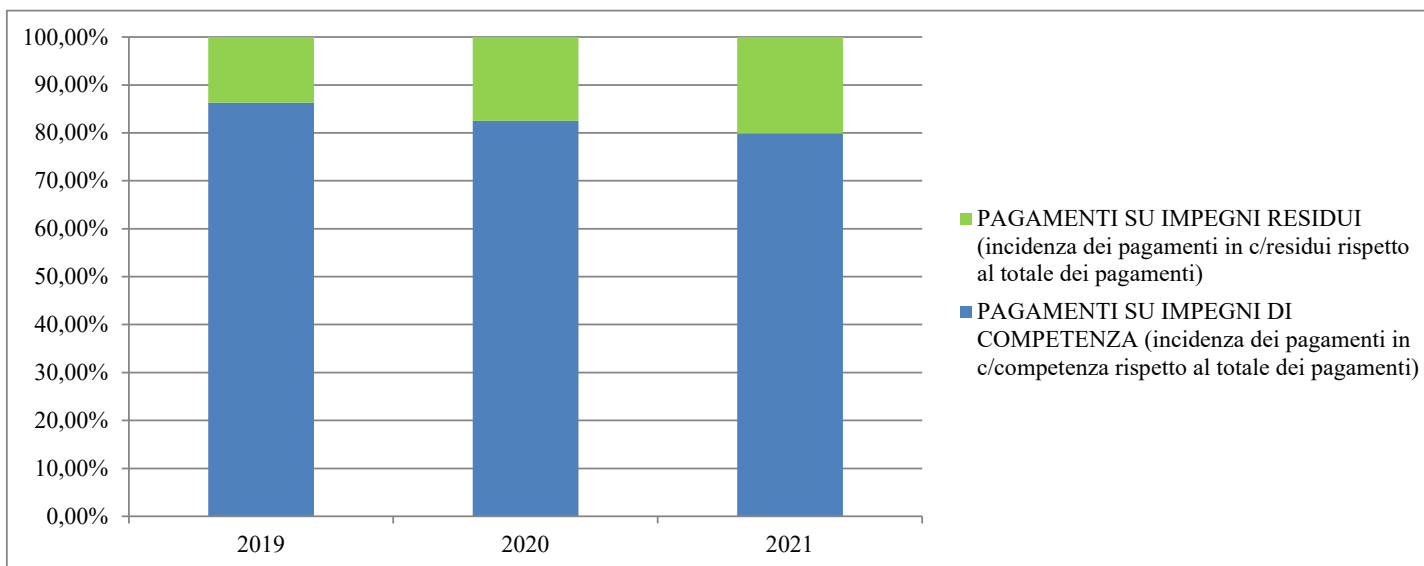
ANALISI DELLE RISCOSSIONI

	2019	2020	2021
RISCOSSIONI SU ACCERTAMENTI DI COMPETENZA (incidenza delle riscossioni in c/competenza rispetto al totale delle riscossioni)	94,50%	92,76%	92,36%
RISCOSSIONI SU ACCERTAMENTI RESIDUI (incidenza delle riscossioni in c/residui rispetto al totale delle riscossioni)	5,50%	7,24%	7,64%



ANALISI DEI PAGAMENTI

	2019	2020	2021
PAGAMENTI SU IMPEGNI DI COMPETENZA (incidenza dei pagamenti in c/competenza rispetto al totale dei pagamenti)	86,30%	82,54%	79,89%
PAGAMENTI SU IMPEGNI RESIDUI (incidenza dei pagamenti in c/residui rispetto al totale dei pagamenti)	13,70%	17,46%	20,11%



SITUAZIONE DEL PERSONALE

(evoluzione nel periodo 31/12/2020 - 01/01/2021 - 31/12/2021)

Alla data del 31 dicembre 2020 risultavano in servizio presso ISPRA i seguenti dipendenti:

Personale a Tempo Indeterminato:

n.	7 Dirigenti	di cui uno in comando e con incarico dirigenziale generale presso la P.C.M. e ad esclusione di n.2 Dirigenti in aspettativa senza assegni per incarico Dirigenziale di I Fascia	
n.	Dipendenti		
n.	10	livello	I
n.	97	livello	II
n.	421	livello	III
n.	117	livello	IV
n.	131	livello	V
n.	119	livello	VI
n.	106	livello	VII
n.	19	livello	VIII
n.	1.020	Totale	
n.	1.027	Totale dipendenti a tempo indeterminato, compresi i Dirigenti.	

Personale a Tempo Determinato:

n.	18 Dirigenti	(ad inclusione di n.3 Dirigenti in aspettativa senza assegni per incarico Dirigenziale I Fascia).	
n.			
n.	51	livello	III
n.	12	livello	VI
n.	63	Totale	
n.	81	Totale dipendenti a tempo determinato, compresi i Dirigenti, escluso il Direttore Generale.	
n.	1.108	Totale dipendenti compresi i Dirigenti in servizio al termine dell'esercizio precedente escluso il Direttore Generale.	

Alla data del 01 gennaio 2021 risultavano in servizio presso ISPRA i seguenti dipendenti:

Personale a Tempo Indeterminato:

n.	7 Dirigenti	(di cui uno in comando e con incarico dirigenziale generale presso la P.C.M. e ad esclusione di n.2 Dirigenti in aspettativa senza assegni per incarico Dirigenziale di I Fascia).	
n.	10	livello	I
n.	97	livello	II
n.	424	livello	III
n.	117	livello	IV
n.	131	livello	V
n.	120	livello	VI
n.	106	livello	VII
n.	19	livello	VIII
n.	1.024 Totale		
n.	1.031	Totale dipendenti a tempo indeterminato, compresi i Dirigenti.	

Personale a Tempo Determinato:

n.	18 Dirigenti	(ad inclusione di n.3 Dirigenti in aspettativa senza assegni per incarico Dirigenziale I Fascia).	
n.	43	livello	III
n.	9	livello	VI
n.	52 Totale		
	70	Totale dipendenti a tempo determinato, compresi i Dirigenti, escluso il Direttore Generale.	
n.	1.101	Totale Dipendenti compresi i Dirigenti in servizio al termine dell'esercizio precedente, escluso il Direttore Generale.	

Durante l'anno 2021 sono state registrate diverse assunzioni e cessazioni, che hanno determinato ulteriori modifiche.

Riepilogando, alla data del 31 Dicembre 2021, a seguito degli effetti delle assunzioni e delle cessazioni dal servizio, per mobilità, per dimissioni volontarie, risultavano in servizio presso l'Ispra n. 1.133 unità, così suddivise:

Personale Tempo Indeterminato:

n.	7 Dirigenti	di cui uno in comando e con incarico dirigenziale generale presso la P.C.M. e ad esclusione di n.2 Dirigenti in aspettativa senza assegni per incarico Dirigenziale di I Fascia	
	Dipendenti		
n.	8	livello	I
n.	84	livello	II
n.	439	livello	III
n.	138	livello	IV
n.	136	livello	V
n.	136	livello	VI
n.	69	livello	VII
n.	22	livello	VIII
n.	1.032	Totale	
n.	1.039	Totale dipendenti a tempo indeterminato, compresi i Dirigenti.	

Personale Tempo Determinato:

n.	17 Dirigenti	(ad inclusione di n.3 Dirigenti in aspettativa senza assegni per incarico Dirigenziale I Fascia).	
n.	57	livello	III
n.	20	livello	VI
n.	77	Totale	
	94	Totale dipendenti a tempo determinato, compresi i Dirigenti, escluso il Direttore Generale.	

Riepilogando, il personale dell'Istituto, ad esclusione del Direttore Generale, al 31 dicembre 2021, risulta così composto:

- n. **1.133** Unità così suddivise:
- n. 24 Dirigenti di cui 17 a tempo determinato
- n. 77 Dipendenti a tempo determinato
- n. 1.032 Dipendenti a tempo indeterminato
 di cui 11 unità di personale comandato presso altre amministrazioni
 e 3 unità in comando provenienti da altre amministrazioni

CRITERI DI AMMORTAMENTO

Il valore da ammortizzare è pari al valore d'iscrizione del bene nell'inventario comprensivo di IVA.

Il periodo di ammortamento corrisponde alla vita utile del bene da ammortizzare (periodo durante il quale, il bene fornisce utilità economica all'Istituto) ed è dipendente da fattori di natura fisica (grado di usura, costi di manutenzione) ed economica (progresso tecnologico).

I criteri di ripartizione dell'ammortamento servono a garantire una suddivisione sistematica del valore del bene in più esercizi, in funzione della vita utile dello stesso. Nello specifico il criterio adottato, prevede un ammortamento pari al 50% della quota annuale per il primo esercizio e l'applicazione totale dell'aliquota per gli esercizi successivi, fino all'ammortamento totale del valore di iscrizione.

Le quote e i relativi periodi di ammortamento, suddivisi per categoria merceologica, sono riportati nella seguente tabella:

CATEGORIA BENI	CAP.	QUOTA %	Periodo amm. (anni)
Impianti per attività di ricerca	3200	15%	8
Apparecchi e strumenti	3210 - 3721	15%	8
Macchine	3210 - 3721	5%	21
Attrezzature	3210 - 3721	15%	8
Calcolatori ed acquisizione dati	3210 - 3720	25%	5
Mobili per impieghi speciali di laboratorio	3210 - 3722	10%	11
Mobili ed arredi per ufficio	3300 - 3722	10%	11
Acquisto di software (di proprietà dell'Amministrazione)	3250 - 3723	20%	6
Mezzi di trasporto speciali	3290	10%	11
Mezzi di trasporto convenzionali	3290	20%	6
Macchine per ufficio	3300	20%	6
Elettrodomestici – Attrezzature bar, mensa	3300	5%	21
Materiale bibliografico	3230	5%	21
Manutenzioni straordinarie immobili	3260	2%	51
Miglioramenti fondiari (terreni)	3270	-	-
Beni museali	3280	-	-

SITUAZIONE PATRIMONIALE

Nel prospetto della parte attiva dello Stato Patrimoniale 2021, l'importo dei crediti ammonta ad euro 31,45 mln, con un aumento di circa 1,9 mln di euro rispetto all'anno precedente.

Le voci che hanno maggiormente contribuito all'aumento del volume dei crediti sono senz'altro l'iscrizione del credito verso l'ENEA, ammontante ad euro 9.700.403,00, per il mancato trasferimento delle liquidazioni di una parte dei dipendenti ex-ENEA transitati in ISPRA.

A ciò si contrappone il decremento dovuto ai minori crediti per effetto di maggiori riscossioni.

Le immobilizzazioni finanziarie registrano la rilevante diminuzione dovuta alla disdetta di una delle polizze a copertura delle liquidazioni dei dipendenti, da parte delle Assicurazioni Generali.

L'incasso di quanto maturato nella polizza disdetta, ha determinato inoltre il consistente aumento delle disponibilità liquide, per effetto dell'accensione di un sottoconto vincolato presso l'Istituto Tesoriere come precedentemente riportato.

Nel prospetto della parte passiva dello Stato Patrimoniale, si registra l'aumento del patrimonio netto pari a 11 milioni di euro, per effetto del risultato positivo del conto economico; si rimandano le osservazioni al paragrafo del conto economico.

Il valore del trattamento di fine rapporto ha subito un decremento di 3,3 mln di euro, a seguito delle liquidazioni erogate durante l'anno.

Nel Fondo rischi e oneri futuri sono state accantonate le somme necessarie al pagamento delle spese per contenzioso per cause pendenti in cui l'Istituto potrebbe risultare soccombente, nonché gli oneri futuri dovuti alla corresponsione degli arretrati per il salario accessorio e per i rinnovi contrattuali da erogare ai dipendenti, inoltre è stata accantonata la somma relativa al credito verso l'Enea.

Per quanto riguarda i debiti, si rileva un ammontare complessivo di 6,7 milioni di euro con un decremento di quasi 5 mln euro rispetto al 2020.

La voce che ha contribuito maggiormente al decremento è stata il pagamento avvenuto nel corso dell'anno del debito verso RFI, di 4,8 mln di euro.

Per quanto riguarda i debiti commerciali, l'Ente ha rispettato i parametri stabiliti dalla legge, per cui non ha dovuto effettuare l'accantonamento al fondo di garanzia per i debiti commerciali, ai sensi del comma 862 della legge n. 145/2018.

Si riportano in dettaglio le singole voci, precisando che gli scostamenti dagli importi indicati sul prospetto dello Stato Patrimoniale e Conto Economico sono dovuti agli arrotondamenti.

STATO PATRIMONIALE ATTIVO

B) IMMOBILIZZAZIONI

Si rappresentano schematicamente le movimentazioni intervenute nel corso dell'esercizio 2021 precisando che nelle colonne "Incrementi dell'anno" è riportato il valore relativo alle fatture passive pervenute nell'esercizio 2021. Tali importi sono allineati con le risultanze dell'inventario.

I. IMMOBILIZZAZIONI IMMATERIALI

4 - Concessioni, licenze, marchi e diritti simili

Capitoli	Totale al 31/12/2020	Incrementi dell'anno	Radiazioni	Ammortamento dell'anno	Totale al 31/12/2021
3250	210,89	0,00	0,00	140,58	70,31
	210,89	0,00	0,00	140,58	70,31
				Tot. BI.4	70,31
				TOTALE I	70,31

II. IMMOBILIZZAZIONI MATERIALI

1 - Terreni e fabbricati

Capitoli	Totale al 31/12/2020	Incrementi dell'anno	Radiazioni	Ammortamento dell'anno	Totale al 31/12/2021
3260	8.792.897,72	0,00	-10.411,76	288.810,61	8.493.675,35
3270	7.089.494,46	0,00	0,00	0,00	7.089.494,46
	15.882.392,18	0,00	-10.411,76	288.810,61	15.583.169,81
				Tot. BI.1	15.583.169,81

2 - Impianti e macchinari

Capitoli	Totale al 31/12/2020	Incrementi dell'anno	Radiazioni	Ammortamento dell'anno	Totale al 31/12/2021
3720	462,62	0,00	0,00	462,62	0,00
	462,62	0,00	0,00	462,62	0,00
				Tot. BII.2	0,00

3 - Attrezzature industriali e commerciali

Capitoli	Totale al 31/12/2020	Incrementi dell'anno	Radiazioni	Ammortamento dell'anno	Totale al 31/12/2021
3210	3.137.139,66	2.651.630,81	-52.984,16	1.283.754,20	4.452.032,11
3240	0,00	0,00	0,00	0,00	-
3721	28.017,47	0,00	0,00	7.013,42	21.004,05
	3.165.157,13	2.651.630,81	-52.984,16	1.290.767,62	4.473.036,16
				Tot. BII.3	4.473.036,16

4 - Automezzi e motomezzi

Capitoli	Totale al 31/12/2020	Incrementi dell'anno	Radiazioni	Ammortamento dell'anno	Totale al 31/12/2021
3290	75.388,95	0,00	0,00	24.254,37	51.134,58
3291	0,00	33.413,95	0,00	3.341,40	30.072,55
	75.388,95	33.413,95	0,00	27.595,77	81.207,13
				Tot. BII.4	81.207,13

7 - Altri beni

Capitoli	Totale al 31/12/2020	Incrementi dell'anno	Radiazioni	Ammortamento dell'anno	Totale al 31/12/2021
3230	2.903.216,30	18.049,54	0,00	439.343,04	2.481.922,80
3280	332.566,15	0,00	0,00	0,00	332.566,15
3300	378.892,65	27.828,82	-25.447,85	79.693,17	301.580,45
3310	0,00	0,00	0,00	0,00	0,00
	3.614.675,10	45.878,36	-25.447,85	519.036,21	3.116.069,40
				Tot. BII.7	3.116.069,40
				TOTALE II	23.253.482,50

III. IMMOBILIZZAZIONI FINANZIARIE

2 - Crediti

d) - Verso altri

Si riporta il valore delle polizze GENERALI ex-INA per il 2021 che presenta una diminuzione rispetto al 2020 di circa 29 milioni di euro, dovuta alla disdetta di una delle polizze e conseguente restituzione dell'accantonato.

Tot. BIII.2d	2.202.869,50
TOTALE III	2.202.869,50
TOTALE IMMOBILIZZAZIONI B)	25.456.422,31

C) ATTIVO CIRCOLANTE

I. RIMANENZE

4) - Prodotti finiti e merci 16.840,00

Si riporta il valore delle rimanenze di magazzino al termine dell'esercizio.

Tot. CI.4	16.840,00
------------------	------------------

TOTALE I	16.840,00
-----------------	------------------

II. CREDITI

1) - Crediti verso utenti, clienti, ecc.

Sono valorizzati i totali generali per capitolo, relativi ai residui attivi, come da rendiconto finanziario.

Capitolo	Descrizione	Residui 2021
0120	Ricerche e servizi commissionati da amministrazioni pubbliche	12.725.917,28
0130	Ricerche e servizi commissionati da soggetti privati	866.942,77
0160	Proventi derivanti dalla prestazione di servizi tecnici e di ricerca	0,00
0190	Proventi derivanti da certificazioni, controlli di sicurezza e protezione sanitaria e ambientali	49.373,82
0220	Proventi derivanti da certificazioni e controlli	9.639,63
0530	Partecipazioni enti internazionali per contratti di associazione e ricerca	4.325.877,15
7040	Rimborso di somme pagate per conto terzi (iva)	56.770,28
7400	Iva Split Payment	1.150,51
7401	Iva (escluso Split Payment)	8.801,73
Totale 1)	Crediti verso utenti, clienti, ecc.	18.044.473,17

4) - Crediti verso lo Stato ed altri soggetti pubblici

Capitolo	Descrizione	Residui 2021
0050	Contributi a carico dello Stato	7.389,00
0080	Altri finanziamenti da parte dello stato	310.229,45
0090	Finanziamenti da parte delle regioni	69.167,90
0100	Contributi e concorsi erogati da altri enti pubblici	217.666,67
0110	Finanziamenti dei comuni e delle province	0,00
7000	Ritenute erariali	3.594,94
7010	Ritenute previdenziali ed assistenziali	1.491,13
7001	Ritenute erariali per dipendenti e assimilati	0,00
7002	Ritenute erariali per lavoratori autonomi	0,00
7100	Ritenute previdenziali e assistenziali per i dipendenti	4.595,96
7101	Ritenute previdenziali e assistenziali per i lavoratori autonomi	0,00
	Credito vs/ENEA	9.700.403,00
Totale 4)	Crediti verso lo Stato ed altri soggetti pubblici	10.314.538,05

5) - Crediti verso altri

Viene contabilizzato, tra l'altro, l'importo effettivo del credito verso i dipendenti per prestiti concessi dall' Ente.

Capitolo	Descrizione	Residui 2021
0360	Altri interessi attivi	245,28
0430	Altri recuperi e rimborsi diversi	0,00
0440	Recupero per assenze dal servizio dei pubbl. dipend. Art. 71 Comma 1 Legge 133/08	42.172,94
0450	Recuperi e rimborsi di oneri per il personale	231.340,74
0460	Rimborsi di spese per mensa	17.200,66
0470	Recuperi e rimborsi di spese per l' acquisto di beni di consumo e di servizi	4.227,71
0500	Proventi vari o straordinari	0,00
0510	Altre entrate eventuali	154.638,68
0520	Rimborsi assicurazioni	210.927,63
0550	Rimborsi per personale in comando presso altre amministrazioni	1.441.216,47

0761	TFS/TFR del personale trasferito da accantonare al fondo	92.701,84
7030	Trattenute per conto di terzi	17.154,06
7050	Partite in sospeso	44.934,53
7325	Trasf. c/terzi a parchi consorzi e enti gestori di parchi e aree protette	46.000,00
7337	Trasferim. dall'U.E. e resto del mondo per operaz. c/terzi	577.400,75
7501	Depositi cauzionali ricevuti da terzi	5.850,00
7502	Altre partite di giro	37.050,39
	Totale parziale	2.923.061,68
	Crediti verso dipendenti per prestiti	111.540,97
	Altri crediti verso dipendenti	57.531,91

Totale 5)	Crediti verso altri	3.092.134,56
	TOTALE II	31.451.145,78

IV. DISPONIBILITÀ LIQUIDE

1) - Depositi bancari e postali

Il saldo del conto bancario coincide con le movimentazioni dei mandati e reversali dell'anno.

Totale 1)	Depositi bancari e postali	66.123.148,43
	TOTALE IV	66.123.148,43
TOTALE ATTIVO CIRCOLANTE (C)		97.591.134,21
TOTALE ATTIVO		123.047.556,52

STATO PATRIMONIALE PASSIVO

A) PATRIMONIO NETTO

Il patrimonio netto ha subito un incremento per effetto del risultato economico positivo.

VIII. Avanzi (Disavanzi) economici portati a nuovo 23.469.741,10

IX. Avanzo (Disavanzo) economico d'esercizio 10.967.111,08

TOTALE PATRIMONIO NETTO (A)	34.436.852,18
------------------------------------	----------------------

B) CONTRIBUTI IN CONTO CAPITALE

3) - Contributi in natura

Nei contributi in natura sono rappresentate le donazioni e gli scambi che hanno accresciuto il patrimonio librario. L'importo è rettificato dall'ammortamento.

Totale 3) Contributi in natura	238.962,49
---------------------------------------	-------------------

TOTALE CONTRIBUTI IN CONTO CAPITALE (B)	238.962,49
--	-------------------

C) FONDI PER RISCHI ED ONERI FUTURI

1) - Per trattamento di quiescenza ed obblighi simili

Nel fondo è stato iscritto l'ammontare dell'accantonamento obbligatorio per il personale aderente al Fondo di previdenza complementare "PERSEO SIRIO".

Totale 1) Per trattamento di quiescenza ed obblighi simili	66.992,15
---	------------------

3) - Per altri rischi ed oneri futuri

Si accantonano le somme che presumibilmente dovranno essere versate per effetto di sentenze negative per cause verso l'Istituto, a cui si aggiungono i costi per oneri futuri relativi al pagamento del saldo salario accessorio e alla corresponsione di arretrati contrattuali. Viene inoltre accantonato a titolo cautelativo l'importo del credito verso l'Enea.

Totale 3) Per altri oneri e rischi futuri	15.651.574,04
--	----------------------

TOTALE FONDI RISCHI E ONERI FUTURI (C)	15.718.566,19
---	----------------------

D) TRATTAMENTO DI FINE RAPPORTO DI LAVORO SUBORDINATO	65.902.679,83
--	----------------------

Il valore del T.F.S. è fornito dal Servizio Gestione Economica del Personale.

E) RESIDUI PASSIVI CON SEPARATA INDICAZIONE, PER CIASCUNA VOCE DEI CREDITI, DEGLI IMPORTI ESIGIBILI ENTRO L'ESERCIZIO SUCCESSIVO

2) - Debiti verso le banche

Non residuano debiti verso banche.

Totale 2) Verso le banche	0,00
----------------------------------	-------------

5) - Debiti verso fornitori

Il conto espone il debito per fatture da pagare, comprendenti sia quelle dell'anno che quelle degli esercizi precedenti.

Totale 5) Debiti verso fornitori	1.974.391,91
---	---------------------

8) - Debiti tributari

Capitolo	Descrizione	Residui 2021
7400	IVA (Split Payment)	263.402,66
7401	IVA (escluso Split Payment)	8.983,60

Totale 8) Debiti tributari	272.386,26
-----------------------------------	-------------------

9) - Debiti verso Istituti di previdenza e sicurezza sociale

Capitolo	Descrizione	Residui 2021
7010	Ritenute previdenziali ed assistenziali	0,00
7100	Ritenute previdenziali ed assistenziali per i dipendenti	655.241,30
7101	Ritenute previdenziali ed assistenziali per i lavoratori autonomi	6.735,58
Totale 9)	Debiti verso Istituti di previdenza e sicurezza sociale	661.976,88

11) - Debiti verso lo Stato ed altri soggetti pubblici

Capitolo	Descrizione	Residui 2021
7000	Ritenute erariali	0,00
7001	Ritenute erariali per dipendenti e assimilati	1.790.659,34
7002	Ritenute erariali per lavoratori autonomi	1.605,00
Totale 11)	Debiti verso lo Stato ed altri soggetti pubblici	1.792.264,34

12) - Debiti diversi

Capitolo	Descrizione	Residui 2021
7030	Trattenute per conto di terzi	13.736,06
7050	Partite in sospeso	26.041,29
7300	Altri versamenti di ritenute al personale dipendente per conto di terzi	27.529,98
7315	Trasferimenti per conto terzi a enti e istituzioni centrali di ricerca e istituti e stazioni sperimentali per la ricerca	121.558,80
7317	Trasferimenti per conto terzi a regioni e province autonome	19.214,40
7319	Trasferimenti a comuni per operazioni conto terzi.	0,00
7324	Trasferimenti per conto terzi a università	485.390,60
7325	Trasferimenti per conto terzi a parchi consorzi e enti gestori di parchi e aree protette	138.258,00
7326	Trasferimenti per conto terzi a autorità portuali	0,00
7333	Trasferimenti a altri enti e agenzie regionali e sub regionali per operazioni conto terzi	271.593,40
7337	Trasferimenti all'U.E. e resto del mondo per operazioni c/terzi	0,00
7338	Trasferimenti per conto terzi a altre imprese	318.641,12
7339	Trasferimenti a istituzioni sociali private per operazioni conto terzi	537.933,53
7500	Spese non andate a buon fine	24.523,71
7501	Depositi cauzionali ricevuti da terzi	34.864,33

7502	altre partite di giro	30.191,22
2120	Assegni di ricerca	0,00
2500	Interessi passivi	0,00

Totale 12)	Debiti diversi	2.049.476,44
-------------------	-----------------------	---------------------

TOTALE DEBITI (E)	6.750.495,83
--------------------------	---------------------

F) RATEI E RISCONTI

2) - Risconti passivi

Non si registrano risconti passivi.

Totale 2)	Risconti passivi	0,00
------------------	-------------------------	-------------

TOTALE RATEI E RISCONTI (F)	0,00
------------------------------------	-------------

TOTALE PASSIVO E NETTO	123.047.556,52
-------------------------------	-----------------------

CONTO ECONOMICO

Il Conto Economico è stato redatto in ottemperanza a quanto previsto dall'art. 41 del D.P.R. 97/2003. Analogamente agli scorsi anni, i ricavi sono quindi rappresentati in modo prevalente dagli accertamenti dell'anno, a cui si aggiungono i rendimenti delle polizze INA acce a tutela del T.F.S./T.F.R. dei dipendenti e gli interessi sui prestiti che l'Ispra ha concesso ai propri dipendenti.

Il valore della produzione ha registrato un incremento complessivo di circa 3,3 milioni di euro, determinato essenzialmente dall'incremento di circa 6 milioni del contributo ordinario, per risorse destinate alle attività del progetto "CARG"; tale incremento è stato parzialmente compensato dalla diminuzione dei proventi e corrispettivi per la produzione di prestazioni e/o servizi.

Tra i costi sono state contabilizzate le fatture passive pervenute durante l'esercizio, le spese di personale in base all'effettiva uscita finanziaria e gli ammortamenti calcolati in base alle aliquote riportate nel paragrafo "Criteri di ammortamento" che costituisce parte integrante della nota illustrativa.

Per il 2021 si registra l'aumento complessivo dei costi per circa 2,1 milioni di euro, determinato dai costi per servizi, per godimento beni di terzi e spese per il personale, per circa 5,3 milioni contrapposti alla diminuzione dei costi per gli accantonamenti per rischi, fondi per oneri e per gli oneri diversi di gestione per circa 3,2 milioni di euro.

L'incremento delle spese di personale è dovuto essenzialmente ai costi per il trattamento di fine rapporto che registra un aumento di circa 1,6 milioni di euro rispetto all'esercizio precedente, dovuti a maggiori accantonamenti sul fondo per il trattamento di fine rapporto.

Il valore complessivo dei costi risulta pari a 102,8 milioni di euro, contrapposto al valore della produzione di euro 127,9 mln, registra anche per questo anno una differenza positiva di 25,1 milioni di euro.

Tra le partite straordinarie si rilevano principalmente oneri straordinari dovuti al contributo già versato all'ISIN, pari ad euro 5.292.784,89, e alle insussistenze dell'attivo e passivo per rettifiche in diminuzione dei residui, effettuate a seguito delle consuete operazioni di ricognizione degli impegni e accertamenti.

Per i motivi suesposti, al termine dell'esercizio finanziario 2021 si registra un avanzo economico di 10,9 milioni di euro con un aumento di circa 3 milioni di euro rispetto ai 7,9 milioni dell'anno precedente.

Si passa all'esame delle singole voci:

A) VALORE DELLA PRODUZIONE

1) - Proventi e corrispettivi per la produzione delle prestazioni e/o servizi

Capitolo	Descrizione	Accertamenti 2021
0120	Ricerche e servizi commissionati da amministrazioni pubbliche	12.863.435,04
0130	Ricerche e servizi commissionati da soggetti privati	866.714,77
0200	Realizzi per cessioni di materiali vari	0,00
0220	Proventi derivanti da certificazioni e controlli	2.120.964,82
0530	Partecipazioni enti internazionali per contratti di associazione e ricerca	4.554.419,69
Totale 1)	Proventi e corrispettivi per la produzione delle prestazioni e/o servizi	20.405.534,32

2) variazione delle rimanenze dei prodotti in corso di lavorazione, semilavorati e finiti

Non ci sono incrementi da rilevare. 0,00

Totale 2)	Variazioni delle rimanenze dei prodotti in corso di lavorazione, semilavorati e finiti	0,00
------------------	---	-------------

5) - Altri ricavi e proventi, con separata indicazione dei contributi di competenza dell'esercizio

a) - In conto esercizio

In questa voce viene contabilizzato il contributo dello Stato e di altri enti pubblici.

Capitolo	Descrizione	Accertamenti 2021
0050	Contributi a carico dello stato	105.128.031,00
0080	Altri finanziamenti da parte dello stato	286.185,50
0090	Finanziamenti da parte delle regioni	0,00
0100	Contributi e concorsi erogati da altri enti pubblici	0,00
Totale a)	In conto esercizio	105.414.216,50

b) - Altri ricavi e proventi

Si fa riferimento, oltre ai ricavi dovuti a recuperi sugli emolumenti al personale, anche al rimborso per stipendi al personale in posizione di comando presso altri enti.

Capitolo	Descrizione	Accertamenti 2021
0430	Altri recuperi e rimborsi diversi	0,00
0440	Recuperi per assenze dal servizio dei pubblici dipendenti art. 71 comma 1 Legge 133/08	65.000,00
0450	Recuperi e rimborsi di oneri per il personale	486.134,14
0460	Rimborsi di spese per mensa	17.401,56
0470	Recuperi e rimborsi di spese per l'acquisto di beni di consumo e di servizi	11.719,37
0510	Altre entrate eventuali	115.567,13
0520	Rimborsi assicurazioni	385.732,06
0550	Rimborsi per personale in comando	976.487,76
0761	TFS/TFR del personale trasferito da accantonare al Fondo indennità di anzianità	50.000,00
	Altri ricavi	4.814,28
	Totale	2.112.856,30
Totale b)	Altri ricavi e proventi	2.112.856,30
Totale	Altri ricavi e proventi con separata indicazione dei contributi di competenza dell'esercizio	107.527.072,80
Totale valore della produzione (A)		127.932.607,12

B) COSTI DELLA PRODUZIONE

6) - Costi per materie prime, sussidiarie, consumo e merci

Si riporta il valore del conto, con il dettaglio dei capitoli relativi agli impegni a cui sono collegate le fatture pervenute nel 2021.

Capitolo	Descrizione	
1530	Spese per l'acquisto di materiale di consumo	
1650	Spese per l'acquisto di materiale per disegni, stampati e cancelleria	
1730	Indumenti e accessori protettivi per norme di sicurezza sul lavoro e indumenti convenzionali	
Totale 6)	Costi per materie prime, sussidiarie, consumo e merci	573.016,16

7) - Costi per servizi

Si riporta il valore del conto, con il dettaglio dei capitoli relativi agli impegni a cui sono collegate le fatture pervenute nel 2021.

Capitolo	Descrizione	
1001	Compensi, indennità ai componenti gli organi collegiali di amministrazione	
1002	Compensi, indennità ai componenti il Collegio dei Revisori	
1003	Missioni, rimborsi organi collegiali di amministrazione e di revisione	
1132	Oneri previdenziali ed assistenziali a carico dell'ente per lavoratori autonomi e co.co.co.	
1180	Indennità di rimborso spese di trasporto per missioni in Italia	
1181	Spese di missioni di ispezione, verifica, controlli e monitoraggi	
1182	Spese di missione derivanti da obblighi internazionali	
1183	Spese di missione derivanti dall'attuazione di programmi U.E.	
1184	Spese per missioni derivanti da obblighi contrattuali con soggetti privati	
1190	Indennità di rimborso spese di trasporto per missioni all'estero	
1210	Spese trasporto del personale per e dai centri	
1220	Funzionamento servizi mensa	
1250	Personale comandato da altre amministrazioni	
1261	Formazione al personale su norme anticorruzione	
1262	Spese per la formazione (sottoposta a limite di spesa)	
1263	Spese per la formazione (non sottoposta a limite di spesa)	
1265	Spese per la formazione (obiettivi istituzionali)	
1265	Spese per la formazione (obiettivi finanziati e cofinanziati)	
1280	Spesa per la concessione di buoni pasto al personale	
1290	Compensi per docenze a dipendenti	

Capitolo	Descrizione
1291	Compensi per docenze a dipendenti a tempo indeterminato
1292	Compensi per docenze a dipendenti a tempo determinato
1510	Contratti di servizi tecnici e scientifici
1511	Contratti di servizi tecnici e scientifici a persone fisiche
1512	Contratti di servizi tecnici e scientifici a ditte e società
1550	Manutenzioni ordinarie beni immobili
1551	Interventi sulle infrastrutture per adempimenti normativi in materia di sicurezza ed igiene dei luoghi di lavoro
1561	Manutenzioni ed esercizio mezzi di trasporto
1562	Manutenzione ed esercizio automezzi
1563	Manutenzioni ed esercizio natanti
1571	Spese per la partecipazione a convegni, congressi, mostre e seminari
1572	Spese per l'organizzazione di convegni, congressi, mostre e seminari
1573	Spese per l'organizzazione di convegni
1574	Spese per l'organizzazione di congressi, mostre e seminari
1600	Spese per il funzionamento delle commissioni tecniche e consultive
1610	Onorari e compensi per speciali incarichi
1630	Spese per accertamenti sanitari
1640	Spese per concorsi
1641	Spese per concorsi da corrispondere al personale dipendente
1642	Spese per concorsi da corrispondere a terzi
1660	Riproduzione disegni e fotoriproduzione
1661	Spese per riproduzioni e fotoriproduzioni all'esterno
1680	Forza motrice, luce, acqua e gas
1681	Spese per energia elettrica
1682	Spese per acqua
1683	Spese per gas
1684	Spese per condominio
1690	Pulizia e disinfestazione locali
1700	Guardiania
1710	Spese postali
1711	Spedizioni di campionature, libri ed altro materiali
1720	Assicurazioni nucleari e convenzionali
1721	Premi assicurazioni sui beni mobili
1722	Premi assicurazioni sui beni immobili
1723	Premi assicurazioni per responsabilità civile verso terzi
1724	Premi assicurazioni n.a.c.

Capitolo	Descrizione	
1740	Lavorazioni meccaniche e tecniche esterne	
1750	Facchinaggio, trasporti nucleari e convenzionali, smaltimento rifiuti tossici e nocivi	
1751	Spese per facchinaggio e trasporti convenzionali	
1752	Spese per trasporti e smaltimento rifiuti speciali o nocivi	
1760	Acquisto di altri servizi	
1770	Visite e permanenze di studio nel quadro degli accordi e rapporti e rapporti nazionali e internazionali	
1780	Spese di rappresentanza	
1790	Spese telefoniche	
1791	Trasmissione dati e canoni vari	
1792	Spese per telefonia fissa	
1793	Spese per telefonia mobile	
1800	Spese per pubblicità	
1801	Spese per la pubblicazione di bandi di gara e concorsi	
1810	Contratti di studio, di ricerca ed acquisizione di risultati e conoscenze	
1830	Contratti di progettazione di rilevamento ed acquisizione dati per lo sviluppo dei progetti	
1840	Manutenzione straordinaria immobili	
1850	Manutenzione attrezzature tecniche, macchine e strumentazioni scientifiche	
1860	Manutenzione e aggiornamento software	
1870	Spese per acquisto software e servizi informatici	
1890	Interventi agroambientali	
2400	Spese per lo sviluppo di sistemi, acquisizione dati e informazioni per la morfologia e la geologia degli ambienti marini e costieri	
2720	Spese in conto MATTM per la Strategia Marina	
2750	Spese per l'attuazione di progetti cofinanziati da U.E.	
2760	Spese per l'attuazione del regolamento Reach	
2780	Altre prestazioni	
2790	Disponibilità finanziarie da programmare per attività istituzionali e di ricerca	
	Totale fatture	21.045.180,78
Totale 7)	Costi per servizi	21.045.180,78

8) - Costi per godimento beni di terzi

Si riporta il valore del conto, con il dettaglio dei capitoli relativi agli impegni a cui sono collegate le fatture pervenute nel 2021.

Capitolo	Descrizione	
1543	Noleggio automezzi	
1544	Noleggio natanti e aeromobili	
1670	Fitto di locali, riscaldamento e condizionamento	
1880	Noleggio di apparecchiature	
1881	Noleggio di attrezzature scientifiche	
1882	Noleggio di impianti e macchinari (fotocopiatrici, macchinari per laboratori, ecc..)	
Totale 8)	Costi per godimento beni di terzi	6.626.904,89

9) - Costi per il personale:

a) - Salari e stipendi

Si contabilizzano le spese sostenute sui capitoli sotto elencati.

Capitolo	Descrizione	Importo
1080	Spese per personale derivanti da contenzioso	0,00
1090	Indennità al personale per attività conto terzi ed altre attività	0,00
1100	Stipendi e altri assegni fissi al personale a ruolo	36.932.862,27
1101	Assegni familiari	198.153,94
1110	Stipendi e altri assegni fissi al personale con contratto a termine	2.865.396,95
1150	Somme per il finanziamento del trattamento accessorio personale a T.I.	10.815.707,98
1170	Somme per il finanziamento del trattamento accessorio personale a T.D.	516.657,24
Totale a)	Salari e stipendi	51.328.778,38

b) - Oneri sociali

Capitolo	Descrizione	Importo
1131	Oneri previdenziali ed assistenziali a carico dell'ente per dipendenti	12.624.293,14
Totale b)	Oneri sociali	12.624.293,14

c) - Trattamento di fine rapporto

Si rileva l'adeguamento del fondo per il pagamento del TFS ai dipendenti, in base ai valori comunicati dal Servizio Trattamento Economico.

Totale c)	Trattamento di fine rapporto	5.778.222,67
------------------	-------------------------------------	---------------------

d) - Trattamento di quiescenza e simili

Capitolo	Descrizione	Importo
1135	Versamenti al Fondo Sirio	1.201,27
1134	Trattamento di quiescenza personale Legge 336/1970	0,00
	Accantonamento della quota annuale di maturato nel Fondo di previdenza Sirio	12.073,91
Totale d)	Trattamento di quiescenza e simili	13.275,18

e) - Altri costi:

Capitolo	Descrizione	Importo
1133	Oneri previdenziali ed assistenziali a carico dell'ente per personale con assegni di ricerca	124.467,02
2120	Assegni per la collaborazione ad attività di ricerca	578.622,73
2130	Borse di studio a laureati e laureandi	28.818,53
2210	Equo indennizzo al personale per la perdita dell'integrità fisica subita per infermità contratta per causa di servizio	0,00
Totale e)	Altri costi	731.908,28
Totale 9)	Costi per il personale	70.476.477,65

10) - Ammortamenti e svalutazioni

a) - Ammortamento delle immobilizzazioni immateriali

Si rileva l'ammortamento effettuato sul valore iscritto nello Stato Patrimoniale attivo alla voce "Concessioni, licenze, marchi e diritti simili" sulla base delle aliquote precedentemente menzionate.

totale a)	Ammortamento delle immobilizzazioni immateriali	140,58
------------------	--	---------------

b) - Ammortamento delle immobilizzazioni materiali

Si rileva l'ammortamento sulle immobilizzazioni materiali con esclusione dei terreni e dei beni museali. L'importo è rettificato dalla quota di ammortamento relativa ai libri inventariati ricevuti in donazione e iscritti nello Stato Patrimoniale Passivo alla voce "Contributi in natura".

totale b)	Ammortamento delle immobilizzazioni materiali	2.114.095,86
------------------	--	---------------------

Totale 10)	Ammortamenti e svalutazioni	2.114.236,44
-------------------	------------------------------------	---------------------

11) - Variazioni delle rimanenze di materie prime, sussidiarie, di consumo e merci:

Decremento del valore delle rimanenze rispetto allo scorso anno.

Totale 11)	Variazioni delle rimanenze di materie prime, sussidiarie, di consumo e merci	3.423,00
-------------------	---	-----------------

12) - Accantonamenti per rischi

Sono state accantonate le somme necessarie a coprire i costi per cause pendenti di cui l'Ente potrebbe risultare soccombente

totale 12)	Accantonamenti per rischi	363.610,20
-------------------	----------------------------------	-------------------

13) - Accantonamenti ai fondi per oneri futuri

Si evidenzia l'accantonamento per costi futuri di personale legati ai rinnovi contrattuali e salario accessorio

totale 13)	Accantonamenti ai fondi per oneri	657.874,09
-------------------	--	-------------------

14) - Oneri diversi di gestione

Si riporta il valore del conto, con il dettaglio dei capitoli relativi agli impegni a cui sono collegate le fatture pervenute nel 2021.

Capitolo	Descrizione	
1480	Spese per liti ecc., spese di patrocinio legale ecc.	
1540	Manutenzione, noleggio ed esercizio natanti per ricerca	
1580	Pubblicazioni varie e diffusione informazioni, stampa e pubblicazione del bollettino del Servizio Geologico e della Carta Geologica d'Italia	
1590	Oneri amministrativi e spese per il mantenimento e acquisizione brevetti	
1591	Imposta di registro e bollo	
1620	Giardinaggio	
2000	Iscrizione ad albi professionali	
2100	Quote associative nazionali	
2110	Quote associative internazionali	
2200	Benefici di natura assistenziale e sociale	
2650	Restituzioni e rimborsi diversi	
2652	Rimb. Parte corr.ad Amm.ni cent. somme non dovute	
2653	Rimb. Parte corr.ad Amm.ni loc. somme non dovute	
2654	Rimb. Parte corr.ad istitut. Soc. priv. somme non dovute, incas.in ecc.	
2660	Somme per il versamento al Bilancio dello Stato D.L. 78/10 - Legge 122/10	
2670	Somme per il versamento al Bilancio dello Stato D.L. 112/08 - Legge 133/08	
Totale 14)	Oneri diversi di gestione	979.757,36
Totale costi (B)		102.840.480,57
DIFFERENZA TRA VALORE E COSTI DELLA PRODUZIONE (A-B)		25.092.126,55

C) PROVENTI E ONERI FINANZIARI

16) - Altri proventi finanziari

a) - Proventi di crediti iscritti nelle immobilizzazioni

Sono valorizzati i rendimenti dell'anno delle polizze GENERALI, accese al fine di consentire il pagamento delle liquidazioni ai dipendenti. I dati vengono forniti dall'Istituto Assicuratore, il quale provvede a capitalizzare le polizze in questione con i suddetti incrementi.

Totale a)	Proventi di crediti iscritti nelle immobilizzazioni	288.800,01
------------------	--	-------------------

d) - Proventi diversi dai precedenti

Il provento scaturisce dagli interessi a carico dei dipendenti, per prestiti concessi dall'ISPRA e riscossi nell'anno sul capitolo 0350 denominato "Interessi attivi relativi a mutui ed a prestiti al personale" per euro 6.334,27, a cui vanno aggiunti euro 4.535,54 relativi al capitolo 0360 'Altri interessi attivi', ed euro 1,24 del capitolo 0330 'Interessi attivi su depositi, conti correnti, mutui e prestiti'.

Totale d)	Proventi diversi dai precedenti	10.871,05
------------------	--	------------------

Totale 16)	Altri proventi finanziari	299.671,06
-------------------	----------------------------------	-------------------

17) - Interessi e altri oneri finanziari

Si riporta il costo per interessi passivi

Capitolo	Descrizione
1270	Spese per interessi e rivalutazione monetaria per ritardato pagamento di compensi al personale
2500	Interessi passivi

Totale 17)	Interessi e altri oneri finanziari	19.989,88
-------------------	---	------------------

Totale proventi ed oneri finanziari (15+16-17)	279.681,18
---	-------------------

E) PROVENTI E ONERI STRAORDINARI

21) - Oneri straordinari, con separata indicazione delle minusvalenze da alienazioni

L'importo comprende essenzialmente la somma versata all'ISIN per il corrente anno, pari ad euro 5.292.784,89.

Totale 21)	Oneri straordinari, con separata indicazione delle minusvalenze da alienazioni	5.453.550,62
-------------------	---	---------------------

22) - Sopravvenienze attive ed insussistenze del passivo derivanti dalla gestione dei residui

Sono state contabilizzate principalmente le rettifiche delle poste passive dello Stato Patrimoniale relative ai debiti riconducibili ai residui sui capitoli delle partite di giro e a rettifiche di debiti verso fornitori.

Totale 22)	Sopravvenienze attive ed insussistenze del passivo derivanti dalla gestione dei residui	412.420,03
-------------------	--	-------------------

23) - Sopravvenienze passive ed insussistenze dell' attivo derivanti dalla gestione dei residui

Gli importi indicati, sono costituiti principalmente da rettifiche in diminuzione di accertamenti in conto residui che determinano rettifiche dei crediti iscritti nello Stato Patrimoniale.

Totale 23)	Sopravvenienze passive ed insussistenze dell'attivo derivanti dalla gestione dei residui	3.599.711,09
-------------------	---	---------------------

Totale delle partite straordinarie	-8.640.841,68
Risultato prima delle imposte (A-B+C+D+E)	16.730.966,05
Imposte dell'esercizio	5.763.854,97
Avanzo/disavanzo/Pareggio Economico	10.967.111,08

TABELLA SINOTTICA

TABELLA SINOTTICA

ENTRATE	ESERCIZIO DI COMPETENZA			GESTIONE DEI RESIDUI			GESTIONE DI CASSA		RESIDUI ATTIVI DEGLI ESERCIZI PRECEDENTI	RESIDUI ATTIVI DELL'ESERCIZIO	TOTALE RESIDUI ATTIVI
	Previsione definitiva	Accertamenti	Riscossioni	Consistenza iniziale	Riscossioni	Variazioni negative	Previsione definitiva	Riscossioni totali			
1 - Entrate correnti	B 130.901.622,58	C 127.888.663,89	D 117.800.321,59	E 28.339.844,95	F 14.225.488,98	G -3.518.524,49	H 118.717.939,76	(D+F) 132.025.810,57	(E-F-G) 10.595.831,48	(C-D) 10.088.342,30	(C-D+E-F-G) 20.684.173,78
2 - Entrate in conto capitale	43.657.474,24	33.910.927,32	33.868.225,48	231.541,40	0,00	-181.541,40	522.500,00	33.868.225,48	50.000,00	42.701,84	92.701,84
Totale entrate correnti - c/capitale	174.559.096,82	161.799.591,21	151.668.547,07	28.571.386,35	14.225.488,98	-3.700.065,89	119.240.439,76	165.894.036,05	10.645.831,48	10.131.044,14	20.776.875,62
3 - Entrate per gestioni speciali	0,00	0,00	0,00	0,00	0,00	0,00	0,00	0,00	0,00	0,00	0,00
4 - Partite di giro	29.332.728,28	23.625.778,90	23.456.567,03	980.602,01	252.797,28	-92.222,32	28.491.068,50	23.709.364,31	635.582,41	169.211,87	804.794,28
TOTALE	203.891.825,10	185.425.370,11	175.125.114,10	29.551.988,36	14.478.286,26	-3.792.288,21	147.731.508,26	189.603.400,36	11.281.413,89	10.300.256,01	21.581.669,90
Avanzo di amministrazione alla fine dell'esercizio precedente	10.077.139,42										
TOTALE GENERALE	213.968.964,52										
FONDO INIZIALE DI CASSA							26.074.335,18				
TOTALE PREVISIONE DEFINITIVA CASSA							173.805.843,44				

USCITE	ESERCIZIO DI COMPETENZA			GESTIONE DEI RESIDUI			GESTIONE DI CASSA		RESIDUI PASSIVI DEGLI ESERCIZI PRECEDENTI	RESIDUI PASSIVI DELL'ESERCIZIO	TOTALE RESIDUI PASSIVI
	Previsione definitiva	Impegni	Pagamenti	Consistenza iniziale	Pagamenti	Variazioni negative	Previsione definitiva	Pagamenti totali			
1 - Uscite correnti	B 173.062.766,58	C 115.029.814,00	D 91.445.364,67	E 35.993.190,80	F 23.820.880,01	G -2.348.173,46	H 132.822.142,94	(D+F) 115.266.244,68	(E-F-G) 9.824.137,33	(C-D) 23.584.449,33	(C-D+E-F-G) 33.408.586,66
2 - Uscite in conto capitale	11.573.469,66	10.807.594,51	8.589.681,61	5.125.845,62	2.829.248,24	-266.898,33	12.492.632,00	11.418.929,85	2.029.699,05	2.217.912,90	4.247.611,95
Totale uscite correnti - c/capitale	184.636.236,24	125.837.408,51	100.035.046,28	41.119.036,42	26.650.128,25	-2.615.071,79	145.314.774,94	126.685.174,53	11.853.836,38	25.802.362,23	37.656.198,61
3 - Uscite per gestioni speciali	0,00	0,00	0,00	0,00	0,00	0,00	0,00	0,00	0,00	0,00	0,00
4 - Partite di giro	29.332.728,28	23.625.778,90	19.436.716,19	4.430.147,70	3.432.696,39	-410.410,10	28.491.068,50	22.869.412,58	587.041,21	4.189.062,71	4.776.103,92
TOTALE GENERALE	213.968.964,52	149.463.187,41	119.471.762,47	45.549.184,12	30.082.824,64	-3.025.481,89	173.805.843,44	149.554.587,11	12.440.877,59	29.991.424,94	42.432.302,53
Avanzo di amministrazione alla fine dell'esercizio	45.272.515,80										
CONSISTENZA DI CASSA alla fine dell'esercizio								66.123.148,43			

RENDICONTO DECISIONALE

ISTITUTO: ISPRA Istituto Superiore Protezione e Ricerca Ambientale

UPB: C01 Direzione Generale

Codice	Denominazione	Anno finanziario 2021			Anno finanziario 2020		
		Residui	Competenza (Accertamenti)	Cassa (Riscossioni)	Residui	Competenza (Accertamenti)	Cassa (Riscossioni)
TITOLO I	ENTRATE CORRENTI						
Unità 1 02	ENTRATE DERIVANTI DA TRASFERIMENTI CORRENTI						
Categoria1 02 01	TRASFERIMENTI DA PARTE DELLO STATO	7.389,00	105.228.031,00	105.362.046,08	155.000,00	99.275.642,00	99.120.642,00
Totale Categoria	1 02 01	7.389,00	105.228.031,00	105.362.046,08	155.000,00	99.275.642,00	99.120.642,00
Categoria1 02 04	TRASFERIMENTI DA PARTE DI ALTRI ENTI DEL SETTORE PUBBLICO	79.666,67			79.666,67		
Totale Categoria	1 02 04	79.666,67			79.666,67		
Totale Unità	1 02	87.055,67	105.228.031,00	105.362.046,08	234.666,67	99.275.642,00	99.120.642,00
Unità 1 03	ALTRE ENTRATE						
Categoria1 03 01	ENTRATE DERIVANTI DALLA VENDITA DI BENI E DALLA PRESTAZIONE DI SERVIZI	1.443.307,02	3.772.288,62	4.474.839,58	2.413.868,29	3.203.623,99	2.813.056,56
Totale Categoria	1 03 01	1.443.307,02	3.772.288,62	4.474.839,58	2.413.868,29	3.203.623,99	2.813.056,56
Categoria1 03 02	REDDITI E PROVENTI PATRIMONIALI	245,28	4.536,78	4.536,78	245,28	0,44	0,44
Totale Categoria	1 03 02	245,28	4.536,78	4.536,78	245,28	0,44	0,44
Categoria1 03 03	POSTE CORRETTIVE E COMPENSATIVE DI USCITE CORRENTI	10.884,51	19.961,50	13.623,81	4.694,84	29.076,13	29.312,20
Totale Categoria	1 03 03	10.884,51	19.961,50	13.623,81	4.694,84	29.076,13	29.312,20
Categoria1 03 04	ENTRATE NON CLASSIFICABILI IN ALTRE VOCI	45.822,01	947,45	4.170,03	51.364,59	38.516,65	40.457,95
Totale Categoria	1 03 04	45.822,01	947,45	4.170,03	51.364,59	38.516,65	40.457,95
Totale Unità	1 03	1.500.258,82	3.797.734,35	4.497.170,20	2.470.173,00	3.271.217,21	2.882.827,15
Totale Titolo I	Entrate correnti	1.587.314,49	109.025.765,35	109.859.216,28	2.704.839,67	102.546.859,21	102.003.469,15
	RIEPILOGO ENTRATE	1.587.314,49	109.025.765,35	109.859.216,28	2.704.839,67	102.546.859,21	102.003.469,15

ISTITUTO: ISPRA Istituto Superiore Protezione e Ricerca Ambientale

UPB: C02 Dip. Valutazioni, Controlli, Sostenibilità amb.

Codice	Denominazione	Anno finanziario 2021			Anno finanziario 2020		
		Residui	Competenza (Accertamenti)	Cassa (Riscossioni)	Residui	Competenza (Accertamenti)	Cassa (Riscossioni)
TITOLO I	ENTRATE CORRENTI						
Unità 1 02	ENTRATE DERIVANTI DA TRASFERIMENTI CORRENTI						
Categoria1 02 01	TRASFERIMENTI DA PARTE DELLO STATO		186.185,50	480.205,50	350.604,25		130.934,10
Totale Categoria	1 02 01		186.185,50	480.205,50	350.604,25		130.934,10
Categoria1 02 02	TRASFERIMENTI DA PARTE DELLE REGIONI	6.765,02			6.765,02		
Totale Categoria	1 02 02	6.765,02			6.765,02		
Categoria1 02 04	TRASFERIMENTI DA PARTE DI ALTRI ENTI DEL SETTORE PUBBLICO				5.000,00		
Totale Categoria	1 02 04				5.000,00		
Totale Unità	1 02	6.765,02	186.185,50	480.205,50	362.369,27		130.934,10
Unità 1 03	ALTRE ENTRATE						
Categoria1 03 01	ENTRATE DERIVANTI DALLA VENDITA DI BENI E DALLA PRESTAZIONE DI SERVIZI	1.489.282,45	3.808.875,76	3.384.489,30	1.356.120,86	5.078.227,33	4.840.561,81
Totale Categoria	1 03 01	1.489.282,45	3.808.875,76	3.384.489,30	1.356.120,86	5.078.227,33	4.840.561,81
Categoria1 03 04	ENTRATE NON CLASSIFICABILI IN ALTRE VOCI	94.000,00			94.340,00		
Totale Categoria	1 03 04	94.000,00			94.340,00		
Totale Unità	1 03	1.583.282,45	3.808.875,76	3.384.489,30	1.450.460,86	5.078.227,33	4.840.561,81
Totale Titolo I	Entrate correnti	1.590.047,47	3.995.061,26	3.864.694,80	1.812.830,13	5.078.227,33	4.971.495,91
TITOLO IV	PARTITE DI GIRO						
Unità 4 01	ENTRATE AVENTI NATURA DI PARTITA DI GIRO						
Categoria4 01 01	ENTRATE AVENTI NATURA DI PARTITE DI GIRO	-0,00	81.159,95	161.589,55	162.837,03	367.638,80	204.801,77
Totale Categoria	4 01 01	-0,00	81.159,95	161.589,55	162.837,03	367.638,80	204.801,77
Totale Unità	4 01	-0,00	81.159,95	161.589,55	162.837,03	367.638,80	204.801,77
Totale Titolo IV	Partite di giro	-0,00	81.159,95	161.589,55	162.837,03	367.638,80	204.801,77
	RIEPILOGO ENTRATE	1.590.047,47	4.076.221,21	4.026.284,35	1.975.667,16	5.445.866,13	5.176.297,68

ISTITUTO: ISPRA Istituto Superiore Protezione e Ricerca Ambientale

UPB: C03 Dip. Servizio Geologico d' Italia

Codice	Denominazione	Anno finanziario 2021			Anno finanziario 2020		
		Residui	Competenza (Accertamenti)	Cassa (Riscossioni)	Residui	Competenza (Accertamenti)	Cassa (Riscossioni)
TITOLO I	ENTRATE CORRENTI						
Unità 1 03	ALTRE ENTRATE						
Categoria1 03 01	ENTRATE DERIVANTI DALLA VENDITA DI BENI E DALLA PRESTAZIONE DI SERVIZI	1.282.870,03	878.126,15	894.601,52	1.457.394,37	1.085.873,61	614.833,99
Totale Categoria	1 03 01	1.282.870,03	878.126,15	894.601,52	1.457.394,37	1.085.873,61	614.833,99
Categoria1 03 04	ENTRATE NON CLASSIFICABILI IN ALTRE VOCI	1.925,82	80.094,46	80.666,04	43.403,40	128.000,00	86.935,97
Totale Categoria	1 03 04	1.925,82	80.094,46	80.666,04	43.403,40	128.000,00	86.935,97
Totale Unità	1 03	1.284.795,85	958.220,61	975.267,56	1.500.797,77	1.213.873,61	701.769,96
Totale Titolo I	Entrate correnti	1.284.795,85	958.220,61	975.267,56	1.500.797,77	1.213.873,61	701.769,96
TITOLO IV	PARTITE DI GIRO						
Unità 4 01	ENTRATE AVENTI NATURA DI PARTITA DI GIRO						
Categoria4 01 01	ENTRATE AVENTI NATURA DI PARTITE DI GIRO	15.675,00			15.675,00	15.675,00	
Totale Categoria	4 01 01	15.675,00			15.675,00	15.675,00	
Totale Unità	4 01	15.675,00			15.675,00	15.675,00	
Totale Titolo IV	Partite di giro	15.675,00			15.675,00	15.675,00	
	RIEPILOGO ENTRATE	1.300.470,85	958.220,61	975.267,56	1.516.472,77	1.229.548,61	701.769,96

ISTITUTO: ISPRA Istituto Superiore Protezione e Ricerca Ambientale

UPB: C04 Dip. Monitoraggio e Tutela amb. e Conserv. Biodiv.

Codice	Denominazione	Anno finanziario 2021			Anno finanziario 2020		
		Residui	Competenza (Accertamenti)	Cassa (Riscossioni)	Residui	Competenza (Accertamenti)	Cassa (Riscossioni)
TITOLO I	ENTRATE CORRENTI						
Unità 1 02	ENTRATE DERIVANTI DA TRASFERIMENTI CORRENTI						
Categoria1 02 01	TRASFERIMENTI DA PARTE DELLO STATO	310.229,45			310.229,45		
Totale Categoria	1 02 01	310.229,45			310.229,45		
Categoria1 02 02	TRASFERIMENTI DA PARTE DELLE REGIONI	62.402,88			62.402,88		
Totale Categoria	1 02 02	62.402,88			62.402,88		
Categoria1 02 04	TRASFERIMENTI DA PARTE DI ALTRI ENTI DEL SETTORE PUBBLICO	22.966,39			22.966,39		
Totale Categoria	1 02 04	22.966,39			22.966,39		
Totale Unità	1 02	395.598,72			395.598,72		
Unità 1 03	ALTRE ENTRATE						
Categoria1 03 01	ENTRATE DERIVANTI DALLA VENDITA DI BENI E DALLA PRESTAZIONE DI SERVIZI	5.600.791,51	6.655.015,50	10.259.968,96	9.905.133,78	8.791.356,13	8.160.066,37
Totale Categoria	1 03 01	5.600.791,51	6.655.015,50	10.259.968,96	9.905.133,78	8.791.356,13	8.160.066,37
Totale Unità	1 03	5.600.791,51	6.655.015,50	10.259.968,96	9.905.133,78	8.791.356,13	8.160.066,37
Totale Titolo I	Entrate correnti	5.996.390,23	6.655.015,50	10.259.968,96	10.300.732,50	8.791.356,13	8.160.066,37
TITOLO IV	PARTITE DI GIRO						
Unità 4 01	ENTRATE AVENTI NATURA DI PARTITA DI GIRO						
Categoria4 01 01	ENTRATE AVENTI NATURA DI PARTITE DI GIRO	577.896,76	890.163,20	994.837,39	692.369,57	652.075,53	24.095,40
Totale Categoria	4 01 01	577.896,76	890.163,20	994.837,39	692.369,57	652.075,53	24.095,40
Totale Unità	4 01	577.896,76	890.163,20	994.837,39	692.369,57	652.075,53	24.095,40
Totale Titolo IV	Partite di giro	577.896,76	890.163,20	994.837,39	692.369,57	652.075,53	24.095,40
	RIEPILOGO ENTRATE	6.574.286,99	7.545.178,70	11.254.806,35	10.993.102,07	9.443.431,66	8.184.161,77

ISTITUTO: ISPRA Istituto Superiore Protezione e Ricerca Ambientale

UPB: C05 Dip. Personale e Affari generali

Codice	Denominazione	Anno finanziario 2021			Anno finanziario 2020		
		Residui	Competenza (Accertamenti)	Cassa (Riscossioni)	Residui	Competenza (Accertamenti)	Cassa (Riscossioni)
TITOLO I	ENTRATE CORRENTI						
Unità 1 03	ALTRE ENTRATE						
Categoria1 03 01	ENTRATE DERIVANTI DALLA VENDITA DI BENI E DALLA PRESTAZIONE DI SERVIZI	41.274,17	320.674,17	402.014,65	122.614,65	122.614,65	3.751,62
Totale Categoria	1 03 01	41.274,17	320.674,17	402.014,65	122.614,65	122.614,65	3.751,62
Categoria1 03 02	REDDITI E PROVENTI PATRIMONIALI		6.334,27	6.334,27	11.035,72	20.000,00	8.964,28
Totale Categoria	1 03 02		6.334,27	6.334,27	11.035,72	20.000,00	8.964,28
Categoria1 03 03	POSTE CORRETTIVE E COMPENSATIVE DI USCITE CORRENTI	1.725.274,01	1.536.781,33	2.075.655,54	2.531.622,13	1.523.850,36	712.266,32
Totale Categoria	1 03 03	1.725.274,01	1.536.781,33	2.075.655,54	2.531.622,13	1.523.850,36	712.266,32
Categoria1 03 04	ENTRATE NON CLASSIFICABILI IN ALTRE VOCI	221.191,15	420.257,28	206.893,24	7.827,11	33.608,94	33.582,73
Totale Categoria	1 03 04	221.191,15	420.257,28	206.893,24	7.827,11	33.608,94	33.582,73
Totale Unità	1 03	1.987.739,33	2.284.047,05	2.690.897,70	2.673.099,61	1.700.073,95	758.564,95
Totale Titolo I	Entrate correnti	1.987.739,33	2.284.047,05	2.690.897,70	2.673.099,61	1.700.073,95	758.564,95
TITOLO II	ENTRATE IN CONTO CAPITALE						
Unità 2 01	ENTRATE PER ALIENAZIONE DI BENI PATRIMONIALI E RISCOSSIONE DI CREDITI						
Categoria2 01 04	RISCOSSIONI DI CREDITI	92.701,84	33.910.927,32	33.868.225,48	231.541,40	567.531,14	766.263,72
Totale Categoria	2 01 04	92.701,84	33.910.927,32	33.868.225,48	231.541,40	567.531,14	766.263,72
Totale Unità	2 01	92.701,84	33.910.927,32	33.868.225,48	231.541,40	567.531,14	766.263,72
Totale Titolo II	Entrate in conto capitale	92.701,84	33.910.927,32	33.868.225,48	231.541,40	567.531,14	766.263,72
TITOLO IV	PARTITE DI GIRO						
Unità 4 01	ENTRATE AVENTI NATURA DI PARTITA DI GIRO						
Categoria4 01 01	ENTRATE AVENTI NATURA DI PARTITE DI GIRO	144.422,52	22.132.950,12	22.098.231,74	109.720,41	22.325.189,15	22.364.285,49
Totale Categoria	4 01 01	144.422,52	22.132.950,12	22.098.231,74	109.720,41	22.325.189,15	22.364.285,49
Totale Unità	4 01	144.422,52	22.132.950,12	22.098.231,74	109.720,41	22.325.189,15	22.364.285,49
Totale Titolo IV	Partite di giro	144.422,52	22.132.950,12	22.098.231,74	109.720,41	22.325.189,15	22.364.285,49
	RIEPILOGO ENTRATE	2.224.863,69	58.327.924,49	58.657.354,92	3.014.361,42	24.592.794,24	23.889.114,16

ISTITUTO: ISPRA Istituto Superiore Protezione e Ricerca Ambientale

UPB: C06 CN Sicurezza nucleare e Radioprotezione

Codice	Denominazione	Anno finanziario 2021			Anno finanziario 2020		
		Residui	Competenza (Accertamenti)	Cassa (Riscossioni)	Residui	Competenza (Accertamenti)	Cassa (Riscossioni)
TITOLO I	ENTRATE CORRENTI						
Unità 1 03	ALTRE ENTRATE						
Categoria1 03 01	ENTRATE DERIVANTI DALLA VENDITA DI BENI E DALLA PRESTAZIONE DI SERVIZI	14.624,18		1.762,36	19.229,05		
Totale Categoria	1 03 01	14.624,18		1.762,36	19.229,05		
Totale Unità	1 03	14.624,18		1.762,36	19.229,05		
Totale Titolo I	Entrate correnti	14.624,18		1.762,36	19.229,05		
	RIEPILOGO ENTRATE	14.624,18		1.762,36	19.229,05		

ISTITUTO: ISPRA Istituto Superiore Protezione e Ricerca Ambientale

UPB: C07 CN Crisi, Emergenze ambientali e Danno

Codice	Denominazione	Anno finanziario 2021			Anno finanziario 2020		
		Residui	Competenza (Accertamenti)	Cassa (Riscossioni)	Residui	Competenza (Accertamenti)	Cassa (Riscossioni)
TITOLO I	ENTRATE CORRENTI						
Unità 1 02	ENTRATE DERIVANTI DA TRASFERIMENTI CORRENTI						
Categoria1 02 04	TRASFERIMENTI DA PARTE DI ALTRI ENTI DEL SETTORE PUBBLICO	38.000,00			38.000,00		
Totale Categoria	1 02 04	38.000,00			38.000,00		
Totale Unità	1 02	38.000,00			38.000,00		
Unità 1 03	ALTRE ENTRATE						
Categoria1 03 01	ENTRATE DERIVANTI DALLA VENDITA DI BENI E DALLA PRESTAZIONE DI SERVIZI	1.796.830,81	538.518,85	205.351,96	1.683.237,94	410.085,63	77.908,35
Totale Categoria	1 03 01	1.796.830,81	538.518,85	205.351,96	1.683.237,94	410.085,63	77.908,35
Totale Unità	1 03	1.796.830,81	538.518,85	205.351,96	1.683.237,94	410.085,63	77.908,35
Totale Titolo I	Entrate correnti	1.834.830,81	538.518,85	205.351,96	1.721.237,94	410.085,63	77.908,35
TITOLO IV	PARTITE DI GIRO						
Unità 4 01	ENTRATE AVENTI NATURA DI PARTITA DI GIRO						
Categoria4 01 01	ENTRATE AVENTI NATURA DI PARTITE DI GIRO		52.758,43	52.758,43			
Totale Categoria	4 01 01		52.758,43	52.758,43			
Totale Unità	4 01		52.758,43	52.758,43			
Totale Titolo IV	Partite di giro		52.758,43	52.758,43			
	RIEPILOGO ENTRATE	1.834.830,81	591.277,28	258.110,39	1.721.237,94	410.085,63	77.908,35

ISTITUTO: ISPRA Istituto Superiore Protezione e Ricerca Ambientale

UPB: C08 CN per la Rete nazionale dei laboratori

Codice	Denominazione	Anno finanziario 2021			Anno finanziario 2020		
		Residui	Competenza (Accertamenti)	Cassa (Riscossioni)	Residui	Competenza (Accertamenti)	Cassa (Riscossioni)
TITOLO I	ENTRATE CORRENTI						
Unità 1 03	ALTRE ENTRATE						
Categoria1 03 01	ENTRATE DERIVANTI DALLA VENDITA DI BENI E DALLA PRESTAZIONE DI SERVIZI	1.034.786,32	712.641,92	785.295,82	1.107.440,22	971.890,46	58.730,20
Totale Categoria	1 03 01	1.034.786,32	712.641,92	785.295,82	1.107.440,22	971.890,46	58.730,20
Totale Unità	1 03	1.034.786,32	712.641,92	785.295,82	1.107.440,22	971.890,46	58.730,20
Totale Titolo I	Entrate correnti	1.034.786,32	712.641,92	785.295,82	1.107.440,22	971.890,46	58.730,20
	RIEPILOGO ENTRATE	1.034.786,32	712.641,92	785.295,82	1.107.440,22	971.890,46	58.730,20

ISTITUTO: ISPRA Istituto Superiore Protezione e Ricerca Ambientale

UPB: C09 CN Ciclo dei Rifiuti

Codice	Denominazione	Anno finanziario 2021			Anno finanziario 2020		
		Residui	Competenza (Accertamenti)	Cassa (Riscossioni)	Residui	Competenza (Accertamenti)	Cassa (Riscossioni)
TITOLO I	ENTRATE CORRENTI						
Unità 1 02	ENTRATE DERIVANTI DA TRASFERIMENTI CORRENTI						
Categoria1 02 01	TRASFERIMENTI DA PARTE DELLO STATO			408.235,70	408.235,70	204.117,85	
Totale Categoria	1 02 01			408.235,70	408.235,70	204.117,85	
Totale Unità	1 02			408.235,70	408.235,70	204.117,85	
Unità 1 03	ALTRE ENTRATE						
Categoria1 03 01	ENTRATE DERIVANTI DALLA VENDITA DI BENI E DALLA PRESTAZIONE DI SERVIZI	2.373.383,30	1.829.220,80	1.320.060,00	3.297.005,00	2.295.000,00	567.864,00
Totale Categoria	1 03 01	2.373.383,30	1.829.220,80	1.320.060,00	3.297.005,00	2.295.000,00	567.864,00
Totale Unità	1 03	2.373.383,30	1.829.220,80	1.320.060,00	3.297.005,00	2.295.000,00	567.864,00
Totale Titolo I	Entrate correnti	2.373.383,30	1.829.220,80	1.728.295,70	3.705.240,70	2.499.117,85	567.864,00
	RIEPILOGO ENTRATE	2.373.383,30	1.829.220,80	1.728.295,70	3.705.240,70	2.499.117,85	567.864,00

ISTITUTO: ISPRA Istituto Superiore Protezione e Ricerca Ambientale

UPB: C10 CN Caratteriz. ambientale, protezione fascia cost.

Codice	Denominazione	Anno finanziario 2021			Anno finanziario 2020		
		Residui	Competenza (Accertamenti)	Cassa (Riscossioni)	Residui	Competenza (Accertamenti)	Cassa (Riscossioni)
TITOLO I	ENTRATE CORRENTI						
Unità 1 02	ENTRATE DERIVANTI DA TRASFERIMENTI CORRENTI						
Categoria1 02 04	TRASFERIMENTI DA PARTE DI ALTRI ENTI DEL SETTORE PUBBLICO	77.033,61			77.033,61		
Totale Categoria	1 02 04	77.033,61			77.033,61		
Totale Unità	1 02	77.033,61			77.033,61		
Unità 1 03	ALTRE ENTRATE						
Categoria1 03 01	ENTRATE DERIVANTI DALLA VENDITA DI BENI E DALLA PRESTAZIONE DI SERVIZI	2.900.600,86	1.890.172,55	1.655.059,43	2.714.736,42	1.346.136,40	1.343.504,62
Totale Categoria	1 03 01	2.900.600,86	1.890.172,55	1.655.059,43	2.714.736,42	1.346.136,40	1.343.504,62
Totale Unità	1 03	2.900.600,86	1.890.172,55	1.655.059,43	2.714.736,42	1.346.136,40	1.343.504,62
Totale Titolo I	Entrate correnti	2.977.634,47	1.890.172,55	1.655.059,43	2.791.770,03	1.346.136,40	1.343.504,62
TITOLO IV	PARTITE DI GIRO						
Unità 4 01	ENTRATE AVENTI NATURA DI PARTITA DI GIRO						
Categoria4 01 01	ENTRATE AVENTI NATURA DI PARTITE DI GIRO	66.800,00	468.747,20	401.947,20		703.636,40	703.636,40
Totale Categoria	4 01 01	66.800,00	468.747,20	401.947,20		703.636,40	703.636,40
Totale Unità	4 01	66.800,00	468.747,20	401.947,20		703.636,40	703.636,40
Totale Titolo IV	Partite di giro	66.800,00	468.747,20	401.947,20		703.636,40	703.636,40
	RIEPILOGO ENTRATE	3.044.434,47	2.358.919,75	2.057.006,63	2.791.770,03	2.049.772,80	2.047.141,02

ISTITUTO: ISPRA Istituto Superiore Protezione e Ricerca Ambientale

UPB: C11 CN Educazione, Formazione e Reti bibl. e museali

Codice	Denominazione	Anno finanziario 2021			Anno finanziario 2020		
		Residui	Competenza (Accertamenti)	Cassa (Riscossioni)	Residui	Competenza (Accertamenti)	Cassa (Riscossioni)
TITOLO I	ENTRATE CORRENTI						
Unità 1 03	ALTRE ENTRATE						
Categoria1 03 04	ENTRATE NON CLASSIFICABILI IN ALTRE VOCI						
Totale Categoria	1 03 04		2.627,33		2.627,33		2.627,33
Totale Unità	1 03		2.627,33		2.627,33		2.627,33
Totale Titolo I	Entrate correnti		2.627,33		2.627,33		2.627,33
	RIEPILOGO ENTRATE		2.627,33		2.627,33		2.627,33

Codice	Denominazione	Anno finanziario 2021			Anno finanziario 2020		
		Residui	Competenza (Accertamenti)	Cassa (Riscossioni)	Residui	Competenza (Accertamenti)	Cassa (Riscossioni)
	Riepilogo entrate per C01 - Direzione Generale						
	Titolo I - Entrate correnti	1.587.314,49	109.025.765,35	109.859.216,28	2.704.839,67	102.546.859,21	102.003.469,15
	TOTALE ENTRATE	1.587.314,49	109.025.765,35	109.859.216,28	2.704.839,67	102.546.859,21	102.003.469,15
	Riepilogo entrate per C02 - Dip. Valutazioni, Controlli, Sostenibilità amb.						
	Titolo I - Entrate correnti	1.590.047,47	3.995.061,26	3.864.694,80	1.812.830,13	5.078.227,33	4.971.495,91
	Titolo IV - Partite di giro	-0,00	81.159,95	161.589,55	162.837,03	367.638,80	204.801,77
	TOTALE ENTRATE	1.590.047,47	4.076.221,21	4.026.284,35	1.975.667,16	5.445.866,13	5.176.297,68
	Riepilogo entrate per C03 - Dip. Servizio Geologico d' Italia						
	Titolo I - Entrate correnti	1.284.795,85	958.220,61	975.267,56	1.500.797,77	1.213.873,61	701.769,96
	Titolo IV - Partite di giro	15.675,00			15.675,00	15.675,00	
	TOTALE ENTRATE	1.300.470,85	958.220,61	975.267,56	1.516.472,77	1.229.548,61	701.769,96
	Riepilogo entrate per C04 - Dip. Monitoraggio e Tutela amb. e Conserv. Biodiv.						
	Titolo I - Entrate correnti	5.996.390,23	6.655.015,50	10.259.968,96	10.300.732,50	8.791.356,13	8.160.066,37
	Titolo IV - Partite di giro	577.896,76	890.163,20	994.837,39	692.369,57	652.075,53	24.095,40
	TOTALE ENTRATE	6.574.286,99	7.545.178,70	11.254.806,35	10.993.102,07	9.443.431,66	8.184.161,77
	Riepilogo entrate per C05 - Dip. Personale e Affari generali						
	Titolo I - Entrate correnti	1.987.739,33	2.284.047,05	2.690.897,70	2.673.099,61	1.700.073,95	758.564,95
	Titolo II - Entrate in conto capitale	92.701,84	33.910.927,32	33.868.225,48	231.541,40	567.531,14	766.263,72
	Titolo IV - Partite di giro	144.422,52	22.132.950,12	22.098.231,74	109.720,41	22.325.189,15	22.364.285,49
	TOTALE ENTRATE	2.224.863,69	58.327.924,49	58.657.354,92	3.014.361,42	24.592.794,24	23.889.114,16
	Riepilogo entrate per C06 - CN Sicurezza nucleare e Radioprotezione						
	Titolo I - Entrate correnti	14.624,18		1.762,36	19.229,05		
	TOTALE ENTRATE	14.624,18		1.762,36	19.229,05		
	Riepilogo entrate per C07 - CN Crisi, Emergenze ambientali e Danno						
	Titolo I - Entrate correnti	1.834.830,81	538.518,85	205.351,96	1.721.237,94	410.085,63	77.908,35
	Titolo IV - Partite di giro		52.758,43	52.758,43			
	TOTALE ENTRATE	1.834.830,81	591.277,28	258.110,39	1.721.237,94	410.085,63	77.908,35
	Riepilogo entrate per C08 - CN per la Rete nazionale dei laboratori						
	Titolo I - Entrate correnti	1.034.786,32	712.641,92	785.295,82	1.107.440,22	971.890,46	58.730,20
	TOTALE ENTRATE	1.034.786,32	712.641,92	785.295,82	1.107.440,22	971.890,46	58.730,20
	Riepilogo entrate per C09 - CN Ciclo dei Rifiuti						
	Titolo I - Entrate correnti	2.373.383,30	1.829.220,80	1.728.295,70	3.705.240,70	2.499.117,85	567.864,00
	TOTALE ENTRATE	2.373.383,30	1.829.220,80	1.728.295,70	3.705.240,70	2.499.117,85	567.864,00

Codice	Denominazione	Anno finanziario 2021			Anno finanziario 2020		
		Residui	Competenza (Accertamenti)	Cassa (Riscossioni)	Residui	Competenza (Accertamenti)	Cassa (Riscossioni)
	Riepilogo entrate per C10 - CN Caratteriz. ambientale, protezione fascia cost.						
	Titolo I - Entrate correnti	2.977.634,47	1.890.172,55	1.655.059,43	2.791.770,03	1.346.136,40	1.343.504,62
	Titolo IV - Partite di giro	66.800,00	468.747,20	401.947,20		703.636,40	703.636,40
	TOTALE ENTRATE	3.044.434,47	2.358.919,75	2.057.006,63	2.791.770,03	2.049.772,80	2.047.141,02
	Riepilogo entrate per C11 - CN Educazione, Formazione e Reti bibl. e museali						
	Titolo I - Entrate correnti	2.627,33			2.627,33		
	TOTALE ENTRATE	2.627,33			2.627,33		
	RIEPILOGO ENTRATE						
	Titolo I - Entrate correnti	20.684.173,78	127.888.663,89	132.025.810,57	28.339.844,95	124.557.620,57	118.643.373,51
	Titolo II - Entrate in conto capitale	92.701,84	33.910.927,32	33.868.225,48	231.541,40	567.531,14	766.263,72
	Titolo IV - Partite di giro	804.794,28	23.625.778,90	23.709.364,31	980.602,01	24.064.214,88	23.296.819,06
	TOTALE ENTRATE	21.581.669,90	185.425.370,11	189.603.400,36	29.551.988,36	149.189.366,59	142.706.456,29

		Anno finanziario 2021			Anno finanziario 2020		
Codice	Denominazione	Residui	Competenza (Accertamenti)	Cassa (Riscossioni)	Residui	Competenza (Accertamenti)	Cassa (Riscossioni)
	TOTALE GENERALE ENTRATE	21.581.669,90	185.425.370,11	189.603.400,36	29.551.988,36	149.189.366,59	142.706.456,29

ISTITUTO: ISPRA Istituto Superiore Protezione e Ricerca Ambientale

UPB: C01 Direzione Generale

Codice	Denominazione	Anno finanziario 2021			Anno finanziario 2020		
		Residui	Competenza (Impegni)	Cassa (Pagamenti)	Residui	Competenza (Impegni)	Cassa (Pagamenti)
TITOLO I	SPESE CORRENTI						
Unità 1 01	FUNZIONAMENTO						
Categoria1 01 01	USCITE PER GLI ORGANI DELL'ENTE	20.603,29	313.612,08	303.929,97	10.921,18	308.220,74	305.676,14
Totale Categoria	1 01 01	20.603,29	313.612,08	303.929,97	10.921,18	308.220,74	305.676,14
Categoria1 01 02	PERSONALE IN SERVIZIO	82.187,19	157.312,47	78.694,03	4.209,25	36.285,80	112.738,95
Totale Categoria	1 01 02	82.187,19	157.312,47	78.694,03	4.209,25	36.285,80	112.738,95
Categoria1 01 03	ACQUISTO DI BENI DI CONSUMO E DI SERVIZI	795.569,58	1.060.087,55	1.357.224,15	1.156.911,43	1.122.568,73	1.224.788,05
Totale Categoria	1 01 03	795.569,58	1.060.087,55	1.357.224,15	1.156.911,43	1.122.568,73	1.224.788,05
Totale Unità	1 01	898.360,06	1.531.012,10	1.739.848,15	1.172.041,86	1.467.075,27	1.643.203,14
Unità 1 02	INTERVENTI DIVERSI						
Categoria1 02 01	USCITE PER PRESTAZIONI ISTITUZIONALI	363.407,34	631.273,03	857.447,44	622.511,10	820.270,42	741.234,61
Totale Categoria	1 02 01	363.407,34	631.273,03	857.447,44	622.511,10	820.270,42	741.234,61
Categoria1 02 05	POSTE CORRETTIVE E COMPENSATIVE DI ENTRATE CORRENTI	50.000,00	6.830.223,94	6.830.223,94	50.000,00	7.381.755,04	7.381.755,04
Totale Categoria	1 02 05	50.000,00	6.830.223,94	6.830.223,94	50.000,00	7.381.755,04	7.381.755,04
Totale Unità	1 02	413.407,34	7.461.496,97	7.687.671,38	672.511,10	8.202.025,46	8.122.989,65
Totale Titolo I	Spese Correnti	1.311.767,40	8.992.509,07	9.427.519,53	1.844.552,96	9.669.100,73	9.766.192,79
TITOLO II	SPESE IN CONTO CAPITALE						
Unità 2 01	INVESTIMENTI						
Categoria2 01 01	ACQUISIZIONE DI BENI DI USO DUREVOLE ED OPERE IMMOBILIARI	-0,00	2.229,71	2.979,54	754,00	1.843,53	1.089,53
Totale Categoria	2 01 01	-0,00	2.229,71	2.979,54	754,00	1.843,53	1.089,53
Categoria2 01 02	ACQUISIZIONE DI IMMOBILIZZAZIONI TECNICHE	301.694,48	249.155,58	26.052,05	78.622,87	77.763,99	114.068,52
Totale Categoria	2 01 02	301.694,48	249.155,58	26.052,05	78.622,87	77.763,99	114.068,52
Totale Unità	2 01	301.694,48	251.385,29	29.031,59	79.376,87	79.607,52	115.158,05
Totale Titolo II	Spese in Conto Capitale	301.694,48	251.385,29	29.031,59	79.376,87	79.607,52	115.158,05
	RIEPILOGO USCITE	1.613.461,88	9.243.894,36	9.456.551,12	1.923.929,83	9.748.708,25	9.881.350,84

ISTITUTO: ISPRA Istituto Superiore Protezione e Ricerca Ambientale

UPB: C02 Dip. Valutazioni, Controlli, Sostenibilità amb.

Codice	Denominazione	Anno finanziario 2021			Anno finanziario 2020		
		Residui	Competenza (Impegni)	Cassa (Pagamenti)	Residui	Competenza (Impegni)	Cassa (Pagamenti)
TITOLO I	SPESE CORRENTI						
Unità 1 01	FUNZIONAMENTO						
Categoria1 01 02	PERSONALE IN SERVIZIO	35.458,69	74.590,52	42.641,25	5.066,36	62.416,01	138.968,03
Totale Categoria	1 01 02	35.458,69	74.590,52	42.641,25	5.066,36	62.416,01	138.968,03
Categoria1 01 03	ACQUISTO DI BENI DI CONSUMO E DI SERVIZI	841.565,14	1.431.150,63	1.775.998,90	1.603.570,02	1.215.648,06	815.333,99
Totale Categoria	1 01 03	841.565,14	1.431.150,63	1.775.998,90	1.603.570,02	1.215.648,06	815.333,99
Totale Unità	1 01	877.023,83	1.505.741,15	1.818.640,15	1.608.636,38	1.278.064,07	954.302,02
Unità 1 02	INTERVENTI DIVERSI						
Categoria1 02 01	USCITE PER PRESTAZIONI ISTITUZIONALI	44.250,00	59.533,43	15.283,43		183,00	16.964,50
Totale Categoria	1 02 01	44.250,00	59.533,43	15.283,43		183,00	16.964,50
Categoria1 02 05	POSTE CORRETTIVE E COMPENSATIVE DI ENTRATE CORRENTI	1.640,00	5.288,23	3.648,23		1.110,00	1.110,00
Totale Categoria	1 02 05	1.640,00	5.288,23	3.648,23		1.110,00	1.110,00
Totale Unità	1 02	45.890,00	64.821,66	18.931,66		1.293,00	18.074,50
Totale Titolo I	Spese Correnti	922.913,83	1.570.562,81	1.837.571,81	1.608.636,38	1.279.357,07	972.376,52
TITOLO II	SPESE IN CONTO CAPITALE						
Unità 2 01	INVESTIMENTI						
Categoria2 01 02	ACQUISIZIONE DI IMMOBILIZZAZIONI TECNICHE	122.932,80	75.978,96	155.055,24	202.100,58	202.526,36	12.737,65
Totale Categoria	2 01 02	122.932,80	75.978,96	155.055,24	202.100,58	202.526,36	12.737,65
Totale Unità	2 01	122.932,80	75.978,96	155.055,24	202.100,58	202.526,36	12.737,65
Totale Titolo II	Spese in Conto Capitale	122.932,80	75.978,96	155.055,24	202.100,58	202.526,36	12.737,65
TITOLO IV	PARTITE DI GIRO						
Unità 4 01	USCITE AVENTI NATURA DI PARTITE DI GIRO						
Categoria4 01 01	SPESE AVENTI NATURA DI PARTITE DI GIRO	0,00	81.159,95	476.684,92	477.932,40	367.638,80	
Totale Categoria	4 01 01	0,00	81.159,95	476.684,92	477.932,40	367.638,80	
Totale Unità	4 01	0,00	81.159,95	476.684,92	477.932,40	367.638,80	
Totale Titolo IV	Partite di giro	0,00	81.159,95	476.684,92	477.932,40	367.638,80	
	RIEPILOGO USCITE	1.045.846,63	1.727.701,72	2.469.311,97	2.288.669,36	1.849.522,23	985.114,17

ISTITUTO: ISPRA Istituto Superiore Protezione e Ricerca Ambientale

UPB: C03 Dip. Servizio Geologico d' Italia

Codice	Denominazione	Anno finanziario 2021			Anno finanziario 2020		
		Residui	Competenza (Impegni)	Cassa (Pagamenti)	Residui	Competenza (Impegni)	Cassa (Pagamenti)
TITOLO I	SPESE CORRENTI						
Unità 1 01	FUNZIONAMENTO						
Categoria1 01 02	PERSONALE IN SERVIZIO	36.705,70	148.299,97	129.249,34	17.655,07	55.326,12	101.829,03
Totale Categoria	1 01 02	36.705,70	148.299,97	129.249,34	17.655,07	55.326,12	101.829,03
Categoria1 01 03	ACQUISTO DI BENI DI CONSUMO E DI SERVIZI	463.960,48	412.067,20	194.595,42	294.056,01	224.568,46	324.032,31
Totale Categoria	1 01 03	463.960,48	412.067,20	194.595,42	294.056,01	224.568,46	324.032,31
Totale Unità	1 01	500.666,18	560.367,17	323.844,76	311.711,08	279.894,58	425.861,34
Unità 1 02	INTERVENTI DIVERSI						
Categoria1 02 01	USCITE PER PRESTAZIONI ISTITUZIONALI	9.890.328,99	8.294.137,56	3.684.909,83	5.284.245,41	4.495.489,55	1.615.594,73
Totale Categoria	1 02 01	9.890.328,99	8.294.137,56	3.684.909,83	5.284.245,41	4.495.489,55	1.615.594,73
Categoria1 02 05	POSTE CORRETTIVE E COMPENSATIVE DI ENTRATE CORRENTI			3.048.306,00	3.048.306,00		
Totale Categoria	1 02 05			3.048.306,00	3.048.306,00		
Totale Unità	1 02	9.890.328,99	8.294.137,56	6.733.215,83	8.332.551,41	4.495.489,55	1.615.594,73
Totale Titolo I	Spese Correnti	10.390.995,17	8.854.504,73	7.057.060,59	8.644.262,49	4.775.384,13	2.041.456,07
TITOLO II	SPESE IN CONTO CAPITALE						
Unità 2 01	INVESTIMENTI						
Categoria2 01 02	ACQUISIZIONE DI IMMOBILIZZAZIONI TECNICHE	168.067,58	166.543,90	170.244,42	171.942,56	187.628,10	82.209,09
Totale Categoria	2 01 02	168.067,58	166.543,90	170.244,42	171.942,56	187.628,10	82.209,09
Totale Unità	2 01	168.067,58	166.543,90	170.244,42	171.942,56	187.628,10	82.209,09
Totale Titolo II	Spese in Conto Capitale	168.067,58	166.543,90	170.244,42	171.942,56	187.628,10	82.209,09
TITOLO IV	PARTITE DI GIRO						
Unità 4 01	USCITE AVENTI NATURA DI PARTITE DI GIRO						
Categoria4 01 01	SPESE AVENTI NATURA DI PARTITE DI GIRO	12.225,00			12.225,00	15.675,00	3.450,00
Totale Categoria	4 01 01	12.225,00			12.225,00	15.675,00	3.450,00
Totale Unità	4 01	12.225,00			12.225,00	15.675,00	3.450,00
Totale Titolo IV	Partite di giro	12.225,00			12.225,00	15.675,00	3.450,00
	RIEPILOGO USCITE	10.571.287,75	9.021.048,63	7.227.305,01	8.828.430,05	4.978.687,23	2.127.115,16

ISTITUTO: ISPRA Istituto Superiore Protezione e Ricerca Ambientale

UPB: C04 Dip. Monitoraggio e Tutela amb. e Conserv. Biodiv.

Codice	Denominazione	Anno finanziario 2021			Anno finanziario 2020		
		Residui	Competenza (Impegni)	Cassa (Pagamenti)	Residui	Competenza (Impegni)	Cassa (Pagamenti)
TITOLO I	SPESE CORRENTI						
Unità 1 01	FUNZIONAMENTO						
Categoria1 01 02	PERSONALE IN SERVIZIO	75.226,12	283.687,53	264.817,10	58.231,13	188.055,18	246.289,74
Totale Categoria	1 01 02	75.226,12	283.687,53	264.817,10	58.231,13	188.055,18	246.289,74
Categoria1 01 03	ACQUISTO DI BENI DI CONSUMO E DI SERVIZI	1.963.142,59	1.970.133,10	1.607.897,14	1.759.791,30	991.274,59	1.566.891,66
Totale Categoria	1 01 03	1.963.142,59	1.970.133,10	1.607.897,14	1.759.791,30	991.274,59	1.566.891,66
Totale Unità	1 01	2.038.368,71	2.253.820,63	1.872.714,24	1.818.022,43	1.179.329,77	1.813.181,40
Unità 1 02	INTERVENTI DIVERSI						
Categoria1 02 01	USCITE PER PRESTAZIONI ISTITUZIONALI	2.642.587,83	3.026.803,70	4.872.469,22	5.161.527,93	5.371.431,70	4.648.042,82
Totale Categoria	1 02 01	2.642.587,83	3.026.803,70	4.872.469,22	5.161.527,93	5.371.431,70	4.648.042,82
Categoria1 02 05	POSTE CORRETTIVE E COMPENSATIVE DI ENTRATE CORRENTI		617.082,59	617.082,59		15.000,00	15.000,00
Totale Categoria	1 02 05		617.082,59	617.082,59		15.000,00	15.000,00
Totale Unità	1 02	2.642.587,83	3.643.886,29	5.489.551,81	5.161.527,93	5.386.431,70	4.663.042,82
Totale Titolo I	Spese Correnti	4.680.956,54	5.897.706,92	7.362.266,05	6.979.550,36	6.565.761,47	6.476.224,22
TITOLO II	SPESE IN CONTO CAPITALE						
Unità 2 01	INVESTIMENTI						
Categoria2 01 01	ACQUISIZIONE DI BENI DI USO DUREVOLE ED OPERE IMMOBILIARI	552,42	552,42	35.710,01	35.710,01	16.860,14	80.988,13
Totale Categoria	2 01 01	552,42	552,42	35.710,01	35.710,01	16.860,14	80.988,13
Categoria2 01 02	ACQUISIZIONE DI IMMOBILIZZAZIONI TECNICHE	847.097,47	341.897,88	237.284,14	761.530,75	199.485,00	379.386,68
Totale Categoria	2 01 02	847.097,47	341.897,88	237.284,14	761.530,75	199.485,00	379.386,68
Totale Unità	2 01	847.649,89	342.450,30	272.994,15	797.240,76	216.345,14	460.374,81
Totale Titolo II	Spese in Conto Capitale	847.649,89	342.450,30	272.994,15	797.240,76	216.345,14	460.374,81
TITOLO IV	PARTITE DI GIRO						
Unità 4 01	USCITE AVENTI NATURA DI PARTITE DI GIRO						
Categoria4 01 01	SPESE AVENTI NATURA DI PARTITE DI GIRO	1.436.617,65	890.163,20	130.939,16	687.192,23	652.075,53	254.868,30
Totale Categoria	4 01 01	1.436.617,65	890.163,20	130.939,16	687.192,23	652.075,53	254.868,30
Totale Unità	4 01	1.436.617,65	890.163,20	130.939,16	687.192,23	652.075,53	254.868,30
Totale Titolo IV	Partite di giro	1.436.617,65	890.163,20	130.939,16	687.192,23	652.075,53	254.868,30
	RIEPILOGO USCITE	6.965.224,08	7.130.320,42	7.766.199,36	8.463.983,35	7.434.182,14	7.191.467,33

ISTITUTO: ISPRA Istituto Superiore Protezione e Ricerca Ambientale

UPB: C05 Dip. Personale e Affari generali

Codice	Denominazione	Anno finanziario 2021			Anno finanziario 2020		
		Residui	Competenza (Impegni)	Cassa (Pagamenti)	Residui	Competenza (Impegni)	Cassa (Pagamenti)
TITOLO I	SPESE CORRENTI						
Unità 1 01	FUNZIONAMENTO						
Categoria1 01 02	PERSONALE IN SERVIZIO	6.504.952,37	70.996.037,53	69.772.121,23	5.743.790,27	68.295.350,42	66.715.437,10
Totale Categoria	1 01 02	6.504.952,37	70.996.037,53	69.772.121,23	5.743.790,27	68.295.350,42	66.715.437,10
Categoria1 01 03	ACQUISTO DI BENI DI CONSUMO E DI SERVIZI	4.094.881,70	10.625.682,05	11.121.567,79	4.907.549,97	9.933.360,19	9.620.896,79
Totale Categoria	1 01 03	4.094.881,70	10.625.682,05	11.121.567,79	4.907.549,97	9.933.360,19	9.620.896,79
Totale Unità	1 01	10.599.834,07	81.621.719,58	80.893.689,02	10.651.340,24	78.228.710,61	76.336.333,89
Unità 1 02	INTERVENTI DIVERSI						
Categoria1 02 01	USCITE PER PRESTAZIONI ISTITUZIONALI	10.570,92	124.921,66	124.467,02	10.116,28	74.975,80	70.212,29
Totale Categoria	1 02 01	10.570,92	124.921,66	124.467,02	10.116,28	74.975,80	70.212,29
Categoria1 02 03	ONERI FINANZIARI	1.991,86	19.684,18	20.445,64	2.753,32	5.000,00	2.246,68
Totale Categoria	1 02 03	1.991,86	19.684,18	20.445,64	2.753,32	5.000,00	2.246,68
Categoria1 02 04	ONERI TRIBUTARI	761.821,20	5.035.146,98	5.223.089,96	949.766,18	4.703.304,03	4.350.576,64
Totale Categoria	1 02 04	761.821,20	5.035.146,98	5.223.089,96	949.766,18	4.703.304,03	4.350.576,64
Categoria1 02 05	POSTE CORRETTIVE E COMPENSATIVE DI ENTRATE CORRENTI	219.147,05	235.180,05	87.201,87	71.446,75	257.641,73	217.268,40
Totale Categoria	1 02 05	219.147,05	235.180,05	87.201,87	71.446,75	257.641,73	217.268,40
Categoria1 02 06	USCITE NON CLASSIFICABILI IN ALTRE VOCI	18.299,61	71.110,57	71.921,96	19.427,85	20.000,00	903,61
Totale Categoria	1 02 06	18.299,61	71.110,57	71.921,96	19.427,85	20.000,00	903,61
Totale Unità	1 02	1.011.830,64	5.486.043,44	5.527.126,45	1.053.510,38	5.060.921,56	4.641.207,62
Unità 1 04	TRATTAMENTI DI QUIESCENZA, INTEGRATIVI E SOSTITUTIVI						
Categoria1 04 01	PENSIONI A CARICO DELL'ENTE	183.185,27			198.185,27	15.000,00	
Totale Categoria	1 04 01	183.185,27			198.185,27	15.000,00	
Totale Unità	1 04	183.185,27			198.185,27	15.000,00	
Totale Titolo I	Spese Correnti	11.794.849,98	87.107.763,02	86.420.815,47	11.903.035,89	83.304.632,17	80.977.541,51
TITOLO II	SPESE IN CONTO CAPITALE						
Unità 2 01	INVESTIMENTI						
Categoria2 01 02	ACQUISIZIONE DI IMMOBILIZZAZIONI TECNICHE	1.100.160,76	410.242,19	412.109,71	1.115.678,22	1.159.336,71	186.294,25
Totale Categoria	2 01 02	1.100.160,76	410.242,19	412.109,71	1.115.678,22	1.159.336,71	186.294,25
Categoria2 01 05	INDENNITA' DI ANZIANITA' E SIMILARI AL PERSONALE CESSATO	394.885,84	8.707.743,83	9.215.176,23	1.119.613,91	3.833.066,18	2.962.304,97
Totale Categoria	2 01 05	394.885,84	8.707.743,83	9.215.176,23	1.119.613,91	3.833.066,18	2.962.304,97
Totale Unità	2 01	1.495.046,60	9.117.986,02	9.627.285,94	2.235.292,13	4.992.402,89	3.148.599,22
Totale Titolo II	Spese in Conto Capitale	1.495.046,60	9.117.986,02	9.627.285,94	2.235.292,13	4.992.402,89	3.148.599,22
TITOLO IV	PARTITE DI GIRO						

ISTITUTO: ISPRA Istituto Superiore Protezione e Ricerca Ambientale

UPB: C05 Dip. Personale e Affari generali

Codice	Denominazione	Anno finanziario 2021			Anno finanziario 2020		
		Residui	Competenza (Impegni)	Cassa (Pagamenti)	Residui	Competenza (Impegni)	Cassa (Pagamenti)
Unità 4 01	USCITE AVENTI NATURA DI PARTITE DI GIRO						
Categoria4 01 01	SPESE AVENTI NATURA DI PARTITE DI GIRO	2.858.514,07	22.132.950,12	22.209.030,07	3.252.797,87	22.325.189,15	21.988.335,15
Totale Categoria	4 01 01	2.858.514,07	22.132.950,12	22.209.030,07	3.252.797,87	22.325.189,15	21.988.335,15
Totale Unità	4 01	2.858.514,07	22.132.950,12	22.209.030,07	3.252.797,87	22.325.189,15	21.988.335,15
Totale Titolo IV	Partite di giro	2.858.514,07	22.132.950,12	22.209.030,07	3.252.797,87	22.325.189,15	21.988.335,15
	RIEPILOGO USCITE	16.148.410,65	118.358.699,16	118.257.131,48	17.391.125,89	110.622.224,21	106.114.475,88

ISTITUTO: ISPRA Istituto Superiore Protezione e Ricerca Ambientale

UPB: C06 CN Sicurezza nucleare e Radioprotezione

Codice	Denominazione	Anno finanziario 2021			Anno finanziario 2020		
		Residui	Competenza (Impegni)	Cassa (Pagamenti)	Residui	Competenza (Impegni)	Cassa (Pagamenti)
TITOLO I	SPESE CORRENTI						
Unità 1 01	FUNZIONAMENTO						
Categoria1 01 02	PERSONALE IN SERVIZIO				2.773,87		
Totale Categoria	1 01 02				2.773,87		
Categoria1 01 03	ACQUISTO DI BENI DI CONSUMO E DI SERVIZI	6.947,04		212,85	7.159,89		5.402,08
Totale Categoria	1 01 03	6.947,04		212,85	7.159,89		5.402,08
Totale Unità	1 01	6.947,04		212,85	9.933,76		5.402,08
Unità 1 02	INTERVENTI DIVERSI						
Categoria1 02 01	USCITE PER PRESTAZIONI ISTITUZIONALI	7.996,31			7.996,31		
Totale Categoria	1 02 01	7.996,31			7.996,31		
Totale Unità	1 02	7.996,31			7.996,31		
Totale Titolo I	Spese Correnti	14.943,35		212,85	17.930,07		5.402,08
	RIEPILOGO USCITE	14.943,35		212,85	17.930,07		5.402,08

ISTITUTO: ISPRA Istituto Superiore Protezione e Ricerca Ambientale

UPB: C07 CN Crisi, Emergenze ambientali e Danno

Codice	Denominazione	Anno finanziario 2021			Anno finanziario 2020		
		Residui	Competenza (Impegni)	Cassa (Pagamenti)	Residui	Competenza (Impegni)	Cassa (Pagamenti)
TITOLO I	SPESE CORRENTI						
Unità 1 01	FUNZIONAMENTO						
Categoria1 01 02	PERSONALE IN SERVIZIO	8.735,05	13.151,34	12.729,90	8.313,61	23.453,17	36.499,02
Totale Categoria	1 01 02	8.735,05	13.151,34	12.729,90	8.313,61	23.453,17	36.499,02
Categoria1 01 03	ACQUISTO DI BENI DI CONSUMO E DI SERVIZI	35.917,22	71.542,67	70.617,86	37.381,29	54.020,87	51.718,37
Totale Categoria	1 01 03	35.917,22	71.542,67	70.617,86	37.381,29	54.020,87	51.718,37
Totale Unità	1 01	44.652,27	84.694,01	83.347,76	45.694,90	77.474,04	88.217,39
Unità 1 02	INTERVENTI DIVERSI						
Categoria1 02 01	USCITE PER PRESTAZIONI ISTITUZIONALI			258.898,83	321.734,23		519.083,76
Totale Categoria	1 02 01			258.898,83	321.734,23		519.083,76
Totale Unità	1 02			258.898,83	321.734,23		519.083,76
Totale Titolo I	Spese Correnti	44.652,27	84.694,01	342.246,59	367.429,13	77.474,04	607.301,15
TITOLO II	SPESE IN CONTO CAPITALE						
Unità 2 01	INVESTIMENTI						
Categoria2 01 02	ACQUISIZIONE DI IMMOBILIZZAZIONI TECNICHE	254.563,39	194.563,39	288.856,70	348.987,90	233.694,66	74.873,45
Totale Categoria	2 01 02	254.563,39	194.563,39	288.856,70	348.987,90	233.694,66	74.873,45
Totale Unità	2 01	254.563,39	194.563,39	288.856,70	348.987,90	233.694,66	74.873,45
Totale Titolo II	Spese in Conto Capitale	254.563,39	194.563,39	288.856,70	348.987,90	233.694,66	74.873,45
TITOLO IV	PARTITE DI GIRO						
Unità 4 01	USCITE AVENTI NATURA DI PARTITE DI GIRO						
Categoria4 01 01	SPESE AVENTI NATURA DI PARTITE DI GIRO		52.758,43	52.758,43			
Totale Categoria	4 01 01		52.758,43	52.758,43			
Totale Unità	4 01		52.758,43	52.758,43			
Totale Titolo IV	Partite di giro		52.758,43	52.758,43			
	RIEPILOGO USCITE	299.215,66	332.015,83	683.861,72	716.417,03	311.168,70	682.174,60

ISTITUTO: ISPRA Istituto Superiore Protezione e Ricerca Ambientale

UPB: C08 CN per la Rete nazionale dei laboratori

Codice	Denominazione	Anno finanziario 2021			Anno finanziario 2020		
		Residui	Competenza (Impegni)	Cassa (Pagamenti)	Residui	Competenza (Impegni)	Cassa (Pagamenti)
TITOLO I	SPESE CORRENTI						
Unità 1 01	FUNZIONAMENTO						
Categoria1 01 02	PERSONALE IN SERVIZIO	4.404,45	34.163,33	31.420,86	1.661,98	30.937,84	36.557,85
Totale Categoria	1 01 02	4.404,45	34.163,33	31.420,86	1.661,98	30.937,84	36.557,85
Categoria1 01 03	ACQUISTO DI BENI DI CONSUMO E DI SERVIZI	1.193.780,68	825.265,92	947.160,65	1.326.623,59	601.437,78	432.192,74
Totale Categoria	1 01 03	1.193.780,68	825.265,92	947.160,65	1.326.623,59	601.437,78	432.192,74
Totale Unità	1 01	1.198.185,13	859.429,25	978.581,51	1.328.285,57	632.375,62	468.750,59
Unità 1 02	INTERVENTI DIVERSI						
Categoria1 02 01	USCITE PER PRESTAZIONI ISTITUZIONALI	120.111,50	120.910,00	148.420,59	202.639,26	207.232,27	34.463,01
Totale Categoria	1 02 01	120.111,50	120.910,00	148.420,59	202.639,26	207.232,27	34.463,01
Totale Unità	1 02	120.111,50	120.910,00	148.420,59	202.639,26	207.232,27	34.463,01
Totale Titolo I	Spese Correnti	1.318.296,63	980.339,25	1.127.002,10	1.530.924,83	839.607,89	503.213,60
TITOLO II	SPESE IN CONTO CAPITALE						
Unità 2 01	INVESTIMENTI						
Categoria2 01 02	ACQUISIZIONE DI IMMOBILIZZAZIONI TECNICHE	333.423,36	94.082,40	139.004,61	384.964,53	363.498,53	1.752,87
Totale Categoria	2 01 02	333.423,36	94.082,40	139.004,61	384.964,53	363.498,53	1.752,87
Totale Unità	2 01	333.423,36	94.082,40	139.004,61	384.964,53	363.498,53	1.752,87
Totale Titolo II	Spese in Conto Capitale	333.423,36	94.082,40	139.004,61	384.964,53	363.498,53	1.752,87
TITOLO IV	PARTITE DI GIRO						
Unità 4 01	USCITE AVENTI NATURA DI PARTITE DI GIRO						
Categoria4 01 01	SPESE AVENTI NATURA DI PARTITE DI GIRO				-0,00		50.045,69
Totale Categoria	4 01 01				-0,00		50.045,69
Totale Unità	4 01				-0,00		50.045,69
Totale Titolo IV	Partite di giro				-0,00		50.045,69
	RIEPILOGO USCITE	1.651.719,99	1.074.421,65	1.266.006,71	1.915.889,36	1.203.106,42	555.012,16

ISTITUTO: ISPRA Istituto Superiore Protezione e Ricerca Ambientale

UPB: C09 CN Ciclo dei Rifiuti

Codice	Denominazione	Anno finanziario 2021			Anno finanziario 2020		
		Residui	Competenza (Impegni)	Cassa (Pagamenti)	Residui	Competenza (Impegni)	Cassa (Pagamenti)
TITOLO I	SPESE CORRENTI						
Unità 1 01	FUNZIONAMENTO						
Categoria1 01 02	PERSONALE IN SERVIZIO	5.989,81	8.093,52	3.035,21	2.238,78	9.138,49	12.584,63
Totale Categoria	1 01 02	5.989,81	8.093,52	3.035,21	2.238,78	9.138,49	12.584,63
Categoria1 01 03	ACQUISTO DI BENI DI CONSUMO E DI SERVIZI	1.101.666,73	768.939,75	831.859,28	1.164.586,26	962.918,24	417.455,75
Totale Categoria	1 01 03	1.101.666,73	768.939,75	831.859,28	1.164.586,26	962.918,24	417.455,75
Totale Unità	1 01	1.107.656,54	777.033,27	834.894,49	1.166.825,04	972.056,73	430.040,38
Unità 1 02	INTERVENTI DIVERSI						
Categoria1 02 01	USCITE PER PRESTAZIONI ISTITUZIONALI			80.000,00	80.000,00	80.000,00	
Totale Categoria	1 02 01			80.000,00	80.000,00	80.000,00	
Totale Unità	1 02			80.000,00	80.000,00	80.000,00	
Totale Titolo I	Spese Correnti	1.107.656,54	777.033,27	914.894,49	1.246.825,04	1.052.056,73	430.040,38
TITOLO II	SPESE IN CONTO CAPITALE						
Unità 2 01	INVESTIMENTI						
Categoria2 01 02	ACQUISIZIONE DI IMMOBILIZZAZIONI TECNICHE	9.600,00	9.600,00	6.659,25	6.659,25	6.659,25	6.191,50
Totale Categoria	2 01 02	9.600,00	9.600,00	6.659,25	6.659,25	6.659,25	6.191,50
Totale Unità	2 01	9.600,00	9.600,00	6.659,25	6.659,25	6.659,25	6.191,50
Totale Titolo II	Spese in Conto Capitale	9.600,00	9.600,00	6.659,25	6.659,25	6.659,25	6.191,50
	RIEPILOGO USCITE	1.117.256,54	786.633,27	921.553,74	1.253.484,29	1.058.715,98	436.231,88

ISTITUTO: ISPRA Istituto Superiore Protezione e Ricerca Ambientale

UPB: C10 CN Caratteriz. ambientale, protezione fascia cost.

Codice	Denominazione	Anno finanziario 2021			Anno finanziario 2020		
		Residui	Competenza (Impegni)	Cassa (Pagamenti)	Residui	Competenza (Impegni)	Cassa (Pagamenti)
TITOLO I	SPESE CORRENTI						
Unità 1 01	FUNZIONAMENTO						
Categoria1 01 02	PERSONALE IN SERVIZIO	36.112,18	92.221,59	57.736,66	2.409,44	49.324,52	92.853,34
Totale Categoria	1 01 02	36.112,18	92.221,59	57.736,66	2.409,44	49.324,52	92.853,34
Categoria1 01 03	ACQUISTO DI BENI DI CONSUMO E DI SERVIZI	1.500.876,52	459.633,35	565.082,45	1.622.077,85	1.223.195,13	1.363.697,72
Totale Categoria	1 01 03	1.500.876,52	459.633,35	565.082,45	1.622.077,85	1.223.195,13	1.363.697,72
Totale Unità	1 01	1.536.988,70	551.854,94	622.819,11	1.624.487,29	1.272.519,65	1.456.551,06
Unità 1 02	INTERVENTI DIVERSI						
Categoria1 02 01	USCITE PER PRESTAZIONI ISTITUZIONALI	240.319,00	191.534,10	128.922,09	177.706,99	142.250,21	81.463,99
Totale Categoria	1 02 01	240.319,00	191.534,10	128.922,09	177.706,99	142.250,21	81.463,99
Categoria1 02 04	ONERI TRIBUTARI		2.954,00	2.954,00			
Totale Categoria	1 02 04		2.954,00	2.954,00			
Categoria1 02 05	POSTE CORRETTIVE E COMPENSATIVE DI ENTRATE CORRENTI	18.357,88	18.357,88				
Totale Categoria	1 02 05	18.357,88	18.357,88				
Totale Unità	1 02	258.676,88	212.845,98	131.876,09	177.706,99	142.250,21	81.463,99
Totale Titolo I	Spese Correnti	1.795.665,58	764.700,92	754.695,20	1.802.194,28	1.414.769,86	1.538.015,05
TITOLO II	SPESE IN CONTO CAPITALE						
Unità 2 01	INVESTIMENTI						
Categoria2 01 02	ACQUISIZIONE DI IMMOBILIZZAZIONI TECNICHE	714.633,85	555.004,25	727.876,82	897.341,04	216.393,85	302.820,53
Totale Categoria	2 01 02	714.633,85	555.004,25	727.876,82	897.341,04	216.393,85	302.820,53
Totale Unità	2 01	714.633,85	555.004,25	727.876,82	897.341,04	216.393,85	302.820,53
Totale Titolo II	Spese in Conto Capitale	714.633,85	555.004,25	727.876,82	897.341,04	216.393,85	302.820,53
TITOLO IV	PARTITE DI GIRO						
Unità 4 01	USCITE AVENTI NATURA DI PARTITE DI GIRO						
Categoria4 01 01	SPESE AVENTI NATURA DI PARTITE DI GIRO	468.747,20	468.747,20		0,20	703.636,40	703.636,20
Totale Categoria	4 01 01	468.747,20	468.747,20		0,20	703.636,40	703.636,20
Totale Unità	4 01	468.747,20	468.747,20		0,20	703.636,40	703.636,20
Totale Titolo IV	Partite di giro	468.747,20	468.747,20		0,20	703.636,40	703.636,20
	RIEPILOGO USCITE	2.979.046,63	1.788.452,37	1.482.572,02	2.699.535,52	2.334.800,11	2.544.471,78

ISTITUTO: ISPRA Istituto Superiore Protezione e Ricerca Ambientale

UPB: C11 CN Educazione, Formazione e Reti bibl. e museali

Codice	Denominazione	Anno finanziario 2021			Anno finanziario 2020		
		Residui	Competenza (Impegni)	Cassa (Pagamenti)	Residui	Competenza (Impegni)	Cassa (Pagamenti)
TITOLO I	SPESE CORRENTI						
Unità 1 01	FUNZIONAMENTO						
Categoria1 01 02	PERSONALE IN SERVIZIO						1.708,27
Totale Categoria	1 01 02						1.708,27
Categoria1 01 03	ACQUISTO DI BENI DI CONSUMO E DI SERVIZI	25.889,37		21.960,00	47.849,37		11.134,63
Totale Categoria	1 01 03	25.889,37		21.960,00	47.849,37		11.134,63
Totale Unità	1 01	25.889,37		21.960,00	47.849,37		12.842,90
Totale Titolo I	Spese Correnti	25.889,37		21.960,00	47.849,37		12.842,90
TITOLO II	SPESE IN CONTO CAPITALE						
Unità 2 01	INVESTIMENTI						
Categoria2 01 02	ACQUISIZIONE DI IMMOBILIZZAZIONI TECNICHE			1.921,13	1.940,00		
Totale Categoria	2 01 02			1.921,13	1.940,00		
Totale Unità	2 01			1.921,13	1.940,00		
Totale Titolo II	Spese in Conto Capitale			1.921,13	1.940,00		
	RIEPILOGO USCITE	25.889,37		23.881,13	49.789,37		12.842,90

Codice	Denominazione	Anno finanziario 2021			Anno finanziario 2020		
		Residui	Competenza (Impegni)	Cassa (Pagamenti)	Residui	Competenza (Impegni)	Cassa (Pagamenti)
	Riepilogo spese per C01 - Direzione Generale						
	Titolo I - Spese Correnti	1.311.767,40	8.992.509,07	9.427.519,53	1.844.552,96	9.669.100,73	9.766.192,79
	Titolo II - Spese in Conto Capitale	301.694,48	251.385,29	29.031,59	79.376,87	79.607,52	115.158,05
	TOTALE SPESE	1.613.461,88	9.243.894,36	9.456.551,12	1.923.929,83	9.748.708,25	9.881.350,84
	Riepilogo spese per C02 - Dip. Valutazioni, Controlli, Sostenibilità amb.						
	Titolo I - Spese Correnti	922.913,83	1.570.562,81	1.837.571,81	1.608.636,38	1.279.357,07	972.376,52
	Titolo II - Spese in Conto Capitale	122.932,80	75.978,96	155.055,24	202.100,58	202.526,36	12.737,65
	Titolo IV - Partite di giro	0,00	81.159,95	476.684,92	477.932,40	367.638,80	
	TOTALE SPESE	1.045.846,63	1.727.701,72	2.469.311,97	2.288.669,36	1.849.522,23	985.114,17
	Riepilogo spese per C03 - Dip. Servizio Geologico d' Italia						
	Titolo I - Spese Correnti	10.390.995,17	8.854.504,73	7.057.060,59	8.644.262,49	4.775.384,13	2.041.456,07
	Titolo II - Spese in Conto Capitale	168.067,58	166.543,90	170.244,42	171.942,56	187.628,10	82.209,09
	Titolo IV - Partite di giro	12.225,00			12.225,00	15.675,00	3.450,00
	TOTALE SPESE	10.571.287,75	9.021.048,63	7.227.305,01	8.828.430,05	4.978.687,23	2.127.115,16
	Riepilogo spese per C04 - Dip. Monitoraggio e Tutela amb. e Conserv. Biodiv.						
	Titolo I - Spese Correnti	4.680.956,54	5.897.706,92	7.362.266,05	6.979.550,36	6.565.761,47	6.476.224,22
	Titolo II - Spese in Conto Capitale	847.649,89	342.450,30	272.994,15	797.240,76	216.345,14	460.374,81
	Titolo IV - Partite di giro	1.436.617,65	890.163,20	130.939,16	687.192,23	652.075,53	254.868,30
	TOTALE SPESE	6.965.224,08	7.130.320,42	7.766.199,36	8.463.983,35	7.434.182,14	7.191.467,33
	Riepilogo spese per C05 - Dip. Personale e Affari generali						
	Titolo I - Spese Correnti	11.794.849,98	87.107.763,02	86.420.815,47	11.903.035,89	83.304.632,17	80.977.541,51
	Titolo II - Spese in Conto Capitale	1.495.046,60	9.117.986,02	9.627.285,94	2.235.292,13	4.992.402,89	3.148.599,22
	Titolo IV - Partite di giro	2.858.514,07	22.132.950,12	22.209.030,07	3.252.797,87	22.325.189,15	21.988.335,15
	TOTALE SPESE	16.148.410,65	118.358.699,16	118.257.131,48	17.391.125,89	110.622.224,21	106.114.475,88
	Riepilogo spese per C06 - CN Sicurezza nucleare e Radioprotezione						
	Titolo I - Spese Correnti	14.943,35		212,85	17.930,07		5.402,08
	TOTALE SPESE	14.943,35		212,85	17.930,07		5.402,08
	Riepilogo spese per C07 - CN Crisi, Emergenze ambientali e Danno						
	Titolo I - Spese Correnti	44.652,27	84.694,01	342.246,59	367.429,13	77.474,04	607.301,15
	Titolo II - Spese in Conto Capitale	254.563,39	194.563,39	288.856,70	348.987,90	233.694,66	74.873,45
	Titolo IV - Partite di giro		52.758,43	52.758,43			
	TOTALE SPESE	299.215,66	332.015,83	683.861,72	716.417,03	311.168,70	682.174,60
	Riepilogo spese per C08 - CN per la Rete nazionale dei laboratori						
	Titolo I - Spese Correnti	1.318.296,63	980.339,25	1.127.002,10	1.530.924,83	839.607,89	503.213,60

Codice	Denominazione	Anno finanziario 2021			Anno finanziario 2020		
		Residui	Competenza (Impegni)	Cassa (Pagamenti)	Residui	Competenza (Impegni)	Cassa (Pagamenti)
	Titolo II - Spese in Conto Capitale	333.423,36	94.082,40	139.004,61	384.964,53	363.498,53	1.752,87
	Titolo IV - Partite di giro				-0,00		50.045,69
	TOTALE SPESE	1.651.719,99	1.074.421,65	1.266.006,71	1.915.889,36	1.203.106,42	555.012,16
	Riepilogo spese per C09 - CN Ciclo dei Rifiuti						
	Titolo I - Spese Correnti	1.107.656,54	777.033,27	914.894,49	1.246.825,04	1.052.056,73	430.040,38
	Titolo II - Spese in Conto Capitale	9.600,00	9.600,00	6.659,25	6.659,25	6.659,25	6.191,50
	TOTALE SPESE	1.117.256,54	786.633,27	921.553,74	1.253.484,29	1.058.715,98	436.231,88
	Riepilogo spese per C10 - CN Caratteriz. ambientale, protezione fascia cost.						
	Titolo I - Spese Correnti	1.795.665,58	764.700,92	754.695,20	1.802.194,28	1.414.769,86	1.538.015,05
	Titolo II - Spese in Conto Capitale	714.633,85	555.004,25	727.876,82	897.341,04	216.393,85	302.820,53
	Titolo IV - Partite di giro	468.747,20	468.747,20		0,20	703.636,40	703.636,20
	TOTALE SPESE	2.979.046,63	1.788.452,37	1.482.572,02	2.699.535,52	2.334.800,11	2.544.471,78
	Riepilogo spese per C11 - CN Educazione, Formazione e Reti bibl. e museali						
	Titolo I - Spese Correnti	25.889,37		21.960,00	47.849,37		12.842,90
	Titolo II - Spese in Conto Capitale			1.921,13	1.940,00		
	TOTALE SPESE	25.889,37		23.881,13	49.789,37		12.842,90
	RIEPILOGO SPESE						
	Titolo I - Spese Correnti	33.408.586,66	115.029.814,00	115.266.244,68	35.993.190,80	108.978.144,09	103.330.606,27
	Titolo II - Spese in Conto Capitale	4.247.611,95	10.807.594,51	11.418.929,85	5.125.845,62	6.498.756,30	4.204.717,17
	Titolo IV - Partite di giro	4.776.103,92	23.625.778,90	22.869.412,58	4.430.147,70	24.064.214,88	23.000.335,34
	TOTALE SPESE	42.432.302,53	149.463.187,41	149.554.587,11	45.549.184,12	139.541.115,27	130.535.658,78

		Anno finanziario 2021			Anno finanziario 2020		
Codice	Denominazione	Residui	Competenza (Impegni)	Cassa (Pagamenti)	Residui	Competenza (Impegni)	Cassa (Pagamenti)
	TOTALE GENERALE USCITE	42.432.302,53	149.463.187,41	149.554.587,11	45.549.184,12	139.541.115,27	130.535.658,78

RENDICONTO GESTIONALE

ISTITUTO: ISPRA Istituto Superiore Protezione e Ricerca Ambientale

UPB: C00 ISPRA

Capitolo		Gestione di competenza				Gestione dei residui attivi			Gestione di cassa		Totale dei residui attivi al termine dell'esercizio	
Codice	Denominazione	Previsioni		Somme accertate		Differenze rispetto alle previsioni in + / -	Residui inizio esercizio / Totali	Riscossi / Rimasti da riscuotere	Variazioni in + / -	Previsioni / Riscossioni		Differenze rispetto alle previsioni in + / -
		Iniziali / Definitive	Variazioni in aumento / diminuzione	Riscosse / Rimaste da riscuotere	Totali Accertamenti							
TITOLO 0	AVANZO DI AMMINISTRAZIONE E FONDO INIZIALE DI CASSA											
Unità 0 00	-											
Categoria 0 00 01	AVANZO DI AMMINISTRAZIONE											
Capitolo 0010	AVANZO DI AMMINISTRAZIONE		7.812.569,07									
		7.812.569,07				-7.812.569,07						
Totale Categoria	0 00 01		7.812.569,07									
		7.812.569,07				-7.812.569,07						
Categoria 0 00 02	FONDO INIZIALE DI CASSA											
Capitolo 0020	FONDO INIZIALE DI CASSA									26.074.335,18		
Totale Categoria	0 00 02									26.074.335,18		
Categoria 0 00 03	AVANZO DI AMMINISTRAZIONE VINCOLATO											
Capitolo 0030	AVANZO AMMIN.NE VINCOLATO (PROGETTI)	763.554,68	960.134,29									
		1.723.688,97				-1.723.688,97						
Capitolo 0031	AVANZO AMMIN.NE VINCOLATO (RINNOVI CONTRATTUALI)	540.881,38										
		540.881,38				-540.881,38						
Totale Categoria	0 00 03	1.304.436,06	960.134,29									
		2.264.570,35				-2.264.570,35						
Totale Unità	0 00	1.304.436,06	8.772.703,36							26.074.335,18		
		10.077.139,42				-10.077.139,42						
Totale Titolo 0	Avanzo di Amministrazione e Fondo iniziale di cassa	1.304.436,06	8.772.703,36							26.074.335,18		
		10.077.139,42				-10.077.139,42						
	RIEPILOGO ENTRATE	1.304.436,06	8.772.703,36							26.074.335,18		
		10.077.139,42				-10.077.139,42						

ISTITUTO: ISPRA Istituto Superiore Protezione e Ricerca Ambientale

UPB: C01 Direzione Generale

Capitolo		Gestione di competenza				Gestione dei residui attivi			Gestione di cassa		Totale dei residui attivi al termine dell'esercizio	
Codice	Denominazione	Previsioni		Somme accertate		Differenze rispetto alle previsioni in + / -	Residui inizio esercizio / Totali	Riscossi / Rimasti da riscuotere	Variazioni in + / -	Previsioni / Riscossioni		Differenze rispetto alle previsioni in + / -
		Iniziali / Definitive	Variazioni in aumento / diminuzione	Riscosse / Rimaste da riscuotere	Totali Accertamenti							
Capitolo 0450	RECUPERI E RIMBORSI DI ONERI PER IL PERSONALE			2.062,21	8.719,01	8.719,01	148,02				2.062,21	6.656,80
				6.656,80					-148,02	2.062,21	0,00	
Capitolo 0470	RECUPERI E RIMBORSI DI SPESE PER L'ACQUISTO DI BENI DI CONSUMO E DI SERVIZI	15.000,00		11.242,49	11.242,49		4.546,82	319,11		7.500,00	4.061,60	4.227,71
		15.000,00				-3.757,51	4.546,82	4.227,71		11.561,60	0,00	
Totale Categoria	1 03 03	15.000,00		13.304,70	19.961,50	8.719,01	4.694,84	319,11		7.500,00	6.123,81	10.884,51
		15.000,00		6.656,80		-3.757,51	4.546,82	4.227,71	-148,02	13.623,81	0,00	
Categoria 1 03 04	ENTRATE NON CLASSIFICABILI IN ALTRE VOCI											
Capitolo 0510	ALTRE ENTRATE EVENTUALI	15.000,00		947,45	947,45		51.364,59	3.222,58		46.122,00		45.822,01
		7.795,82	-7.204,18			-6.848,37	49.044,59	45.822,01	-2.320,00	4.170,03		
Totale Categoria	1 03 04	15.000,00		947,45	947,45		51.364,59	3.222,58		46.122,00		45.822,01
		7.795,82	-7.204,18			-6.848,37	49.044,59	45.822,01	-2.320,00	4.170,03		
Totale Unità	1 03	1.721.919,33	2.089.250,85	2.819.645,29	3.797.734,35	254.970,20	2.470.173,00	1.677.524,91		2.768.358,00	2.429.011,08	1.500.258,82
		3.604.072,05	-207.098,13	978.089,06		-61.307,90	2.199.694,67	522.169,76	-270.478,33	4.497.170,20	-700.198,88	
Totale Titolo I	Entrate correnti	100.942.561,33	8.096.639,85	108.040.287,29	109.025.765,35	254.970,20	2.704.839,67	1.818.928,99		101.985.376,00	8.600.415,16	1.587.314,49
		108.832.103,05	-207.098,13	985.478,06		-61.307,90	2.420.765,42	601.836,43	-284.074,25	109.859.216,28	-726.574,88	
	RIEPILOGO ENTRATE	100.942.561,33	8.096.639,85	108.040.287,29	109.025.765,35	254.970,20	2.704.839,67	1.818.928,99		101.985.376,00	8.600.415,16	1.587.314,49
		108.832.103,05	-207.098,13	985.478,06		-61.307,90	2.420.765,42	601.836,43	-284.074,25	109.859.216,28	-726.574,88	

ISTITUTO: ISPRA Istituto Superiore Protezione e Ricerca Ambientale

UPB: C02 Dip. Valutazioni, Controlli, Sostenibilità amb.

Capitolo		Gestione di competenza				Gestione dei residui attivi			Gestione di cassa		Totale dei residui attivi al termine dell'esercizio	
Codice	Denominazione	Previsioni		Somme accertate		Differenze rispetto alle previsioni in + / -	Residui inizio esercizio / Totali	Riscossi / Rimasti da riscuotere	Variazioni in + / -	Previsioni / Riscossioni		Differenze rispetto alle previsioni in + / -
		Iniziali / Definitive	Variazioni in aumento / diminuzione	Riscosse / Rimaste da riscuotere	Totali Accertamenti							
TITOLO I	ENTRATE CORRENTI											
Unità 1 02	ENTRATE DERIVANTI DA TRASFERIMENTI CORRENTI											
Categoria 1 02 01	TRASFERIMENTI DA PARTE DELLO STATO											
Capitolo 0080	ALTRI FINANZIAMENTI DA PARTE DELLO STATO		186.185,50	186.185,50	186.185,50		350.604,25	294.020,00		360.000,00	120.205,50	
		186.185,50					294.020,00		-56.584,25	480.205,50	0,00	
Totale Categoria	1 02 01		186.185,50	186.185,50	186.185,50		350.604,25	294.020,00		360.000,00	120.205,50	
		186.185,50					294.020,00		-56.584,25	480.205,50	0,00	
Categoria 1 02 02	TRASFERIMENTI DA PARTE DELLE REGIONI											
Capitolo 0090	FINANZIAMENTI DA PARTE DELLE REGIONI						6.765,02					6.765,02
							6.765,02	6.765,02				
Totale Categoria	1 02 02						6.765,02					6.765,02
							6.765,02	6.765,02				
Categoria 1 02 04	TRASFERIMENTI DA PARTE DI ALTRI ENTI DEL SETTORE PUBBLICO											
Capitolo 0100	CONTRIBUTI E CONCORSI EROGATI DA ALTRI ENTI PUBBLICI						5.000,00			1.841.010,00		
									-5.000,00			
Totale Categoria	1 02 04						5.000,00			1.841.010,00		
									-5.000,00			
Totale Unità	1 02		186.185,50	186.185,50	186.185,50		362.369,27	294.020,00		2.201.010,00	120.205,50	6.765,02
		186.185,50					300.785,02	6.765,02	-61.584,25	480.205,50	-1.841.010,00	
Unità 1 03	ALTRE ENTRATE											
Categoria 1 03 01	ENTRATE DERIVANTI DALLA VENDITA DI BENI E DALLA PRESTAZIONE DI SERVIZI											
Capitolo 0120	RICERCHE E SERVIZI COMMISSIONATI DA AMMINISTRAZIONI PUBBLICHE	1.324.573,22	1.074.674,22	605.354,69	1.055.978,38		665.364,93	81.106,68		2.861.780,00		854.925,12
		2.126.712,97	-272.534,47	450.623,69		-1.070.734,59	485.408,11	404.301,43	-179.956,82	686.461,37		
Capitolo 0130	RICERCHE E SERVIZI COMMISSIONATI DA SOGGETTI PRIVATI	298.100,00	130.000,00	191.768,60	341.208,60		259.225,15	126.350,97		248.544,00	69.575,57	204.540,52
		428.100,00		149.440,00		-86.891,40	181.451,49	55.100,52	-77.773,66	318.119,57	0,00	
Capitolo 0220	PROVENTI DERIVANTI DA CERTIFICAZIONI E CONTROLLI	2.350.811,00	40.720,00	2.120.964,82	2.120.964,82		1.380,00			975.404,00	1.145.560,82	
		2.391.531,00				-270.566,18			-1.380,00	2.120.964,82	0,00	
Capitolo 0530	PARTECIPAZIONI ENTI INTERNAZIONALI PER CONTRATTI DI ASSOCIAZIONE E RICERCA	454.027,70	68.618,36	29.520,00	290.723,96		430.150,78	229.423,54		327.012,00		429.816,81
		354.125,06	-168.521,00	261.203,96		-63.401,10	398.036,39	168.612,85	-32.114,39	258.943,54		
Totale Categoria	1 03 01	4.427.511,92	1.314.012,58	2.947.608,11	3.808.875,76		1.356.120,86	436.881,19		4.412.740,00	1.215.136,39	1.489.282,45
		5.300.469,03	-441.055,47	861.267,65		-1.491.593,27	1.064.895,99	628.014,80	-291.224,87	3.384.489,30	-2.243.387,09	
Categoria 1 03 04	ENTRATE NON CLASSIFICABILI IN ALTRE VOCI											
Capitolo 0510	ALTRE ENTRATE EVENTUALI						94.340,00			29.500,00		94.000,00
							94.000,00	94.000,00	-340,00			
Totale Categoria	1 03 04						94.340,00			29.500,00		94.000,00
							94.000,00	94.000,00	-340,00			

ISTITUTO: ISPRA Istituto Superiore Protezione e Ricerca Ambientale

UPB: C02 Dip. Valutazioni, Controlli, Sostenibilità amb.

Capitolo		Gestione di competenza				Gestione dei residui attivi			Gestione di cassa		Totale dei residui attivi al termine dell'esercizio	
Codice	Denominazione	Previsioni		Somme accertate		Differenze rispetto alle previsioni in + / -	Residui inizio esercizio / Totali	Riscossi / Rimasti da riscuotere	Variazioni in + / -	Previsioni / Riscossioni		Differenze rispetto alle previsioni in + / -
		Iniziali / Definitive	Variazioni in aumento / diminuzione	Riscosse / Rimaste da riscuotere	Totali Accertamenti							
Totale Unità	1 03	4.427.511,92	1.314.012,58	2.947.608,11	3.808.875,76		1.450.460,86	436.881,19		4.442.240,00	1.215.136,39	1.583.282,45
		5.300.469,03	-441.055,47	861.267,65		-1.491.593,27	1.158.895,99	722.014,80	-291.564,87	3.384.489,30	-2.272.887,09	
Totale Titolo I	Entrate correnti	4.427.511,92	1.500.198,08	3.133.793,61	3.995.061,26		1.812.830,13	730.901,19		6.643.250,00	1.335.341,89	1.590.047,47
		5.486.654,53	-441.055,47	861.267,65		-1.491.593,27	1.459.681,01	728.779,82	-353.149,12	3.864.694,80	-4.113.897,09	
TITOLO IV	PARTITE DI GIRO											
Unità 4 01	ENTRATE AVENTI NATURA DI PARTITA DI GIRO											
Categoria 4 01 01	ENTRATE AVENTI NATURA DI PARTITE DI GIRO											
Capitolo 7337	TRASFERIM. DALL'U.E. E RESTO DEL MONDO PER OPERAZ. C/TERZI	116.846,70	81.159,95	81.159,95	81.159,95		162.837,03	80.429,60		116.846,70	44.742,85	
		198.006,65				-116.846,70	80.429,60		-82.407,43	161.589,55	0,00	
Totale Categoria	4 01 01	116.846,70	81.159,95	81.159,95	81.159,95		162.837,03	80.429,60		116.846,70	44.742,85	
		198.006,65				-116.846,70	80.429,60		-82.407,43	161.589,55	0,00	
Totale Unità	4 01	116.846,70	81.159,95	81.159,95	81.159,95		162.837,03	80.429,60		116.846,70	44.742,85	
		198.006,65				-116.846,70	80.429,60		-82.407,43	161.589,55	0,00	
Totale Titolo IV	Partite di giro	116.846,70	81.159,95	81.159,95	81.159,95		162.837,03	80.429,60		116.846,70	44.742,85	
		198.006,65				-116.846,70	80.429,60		-82.407,43	161.589,55	0,00	
	RIEPILOGO ENTRATE	4.544.358,62	1.581.358,03	3.214.953,56	4.076.221,21		1.975.667,16	811.330,79		6.760.096,70	1.380.084,74	1.590.047,47
		5.684.661,18	-441.055,47	861.267,65		-1.608.439,97	1.540.110,61	728.779,82	-435.556,55	4.026.284,35	-4.113.897,09	

ISTITUTO: ISPRA Istituto Superiore Protezione e Ricerca Ambientale

UPB: C03 Dip. Servizio Geologico d' Italia

Capitolo		Gestione di competenza				Gestione dei residui attivi			Gestione di cassa		Totale dei residui attivi al termine dell'esercizio	
Codice	Denominazione	Previsioni		Somme accertate		Differenze rispetto alle previsioni in + / -	Residui inizio esercizio / Totali	Riscossi / Rimasti da riscuotere	Variazioni in + / -	Previsioni / Riscossioni		Differenze rispetto alle previsioni in + / -
		Iniziali / Definitive	Variazioni in aumento / diminuzione	Riscosse / Rimaste da riscuotere	Totali Accertamenti							
TITOLO I	ENTRATE CORRENTI											
Unità 1 03	ALTRE ENTRATE											
Categoria 1 03 01	ENTRATE DERIVANTI DALLA VENDITA DI BENI E DALLA PRESTAZIONE DI SERVIZI											
Capitolo 0120	RICERCHE E SERVIZI COMMISSIONATI DA AMMINISTRAZIONI PUBBLICHE	437.110,29	206.724,84	105.994,14	546.133,64		1.239.891,24	431.544,90		918.554,00	1.092.034,97	
		632.371,84	-11.463,29	440.139,50		-86.238,20	1.083.440,37	651.895,47	-156.450,87	537.539,04		
Capitolo 0130	RICERCHE E SERVIZI COMMISSIONATI DA SOGGETTI PRIVATI						29.600,00	9.000,00		29.610,00	20.600,00	
							29.600,00	20.600,00		9.000,00		
Capitolo 0530	PARTECIPAZIONI ENTI INTERNAZIONALI PER CONTRATTI DI ASSOCIAZIONE E RICERCA	136.860,45	192.593,03	230.165,40	331.992,51	6.156,53	187.903,13	117.897,08		128.430,00	219.632,48	
		325.835,98	-3.617,50	101.827,11			186.305,03	68.407,95	-1.598,10	348.062,48	0,00	
Totale Categoria	1 03 01	573.970,74	399.317,87	336.159,54	878.126,15	6.156,53	1.457.394,37	558.441,98		1.076.594,00	219.632,48	1.282.870,03
		958.207,82	-15.080,79	541.966,61		-86.238,20	1.299.345,40	740.903,42	-158.048,97	894.601,52	-401.624,96	
Categoria 1 03 04	ENTRATE NON CLASSIFICABILI IN ALTRE VOCI											
Capitolo 0510	ALTRE ENTRATE EVENTUALI	88.000,00		78.186,21	80.094,46		43.403,40	2.479,83		50.200,00	30.466,04	1.925,82
		88.000,00		1.908,25		-7.905,54	2.497,40	17,57	-40.906,00	80.666,04	0,00	
Totale Categoria	1 03 04	88.000,00		78.186,21	80.094,46		43.403,40	2.479,83		50.200,00	30.466,04	1.925,82
		88.000,00		1.908,25		-7.905,54	2.497,40	17,57	-40.906,00	80.666,04	0,00	
Totale Unità	1 03	661.970,74	399.317,87	414.345,75	958.220,61	6.156,53	1.500.797,77	560.921,81		1.126.794,00	250.098,52	1.284.795,85
		1.046.207,82	-15.080,79	543.874,86		-94.143,74	1.301.842,80	740.920,99	-198.954,97	975.267,56	-401.624,96	
Totale Titolo I	Entrate correnti	661.970,74	399.317,87	414.345,75	958.220,61	6.156,53	1.500.797,77	560.921,81		1.126.794,00	250.098,52	1.284.795,85
		1.046.207,82	-15.080,79	543.874,86		-94.143,74	1.301.842,80	740.920,99	-198.954,97	975.267,56	-401.624,96	
TITOLO IV	PARTITE DI GIRO											
Unità 4 01	ENTRATE AVENTI NATURA DI PARTITA DI GIRO											
Categoria 4 01 01	ENTRATE AVENTI NATURA DI PARTITE DI GIRO											
Capitolo 7337	TRASFERIM. DALL'U.E. E RESTO DEL MONDO PER OPERAZ. C/TERZI						15.675,00					15.675,00
							15.675,00	15.675,00				
Totale Categoria	4 01 01						15.675,00	15.675,00				15.675,00
							15.675,00	15.675,00				15.675,00
Totale Unità	4 01						15.675,00	15.675,00				15.675,00
							15.675,00	15.675,00				15.675,00
Totale Titolo IV	Partite di giro						15.675,00	15.675,00				15.675,00
							15.675,00	15.675,00				15.675,00
	RIEPILOGO ENTRATE	661.970,74	399.317,87	414.345,75	958.220,61	6.156,53	1.516.472,77	560.921,81		1.126.794,00	250.098,52	1.300.470,85
		1.046.207,82	-15.080,79	543.874,86		-94.143,74	1.317.517,80	756.595,99	-198.954,97	975.267,56	-401.624,96	

ISTITUTO: ISPRA Istituto Superiore Protezione e Ricerca Ambientale

UPB: C04 Dip. Monitoraggio e Tutela amb. e Conserv. Biodiv.

Capitolo		Gestione di competenza				Gestione dei residui attivi			Gestione di cassa		Totale dei residui attivi al termine dell'esercizio	
Codice	Denominazione	Previsioni		Somme accertate		Differenze rispetto alle previsioni in + / -	Residui inizio esercizio / Totali	Riscossi / Rimasti da riscuotere	Variazioni in + / -	Previsioni / Riscossioni		Differenze rispetto alle previsioni in + / -
		Iniziali / Definitive	Variazioni in aumento / diminuzione	Riscosse / Rimaste da riscuotere	Totali Accertamenti							
TITOLO I	ENTRATE CORRENTI											
Unità 1 02	ENTRATE DERIVANTI DA TRASFERIMENTI CORRENTI											
Categoria 1 02 01	TRASFERIMENTI DA PARTE DELLO STATO											
Capitolo 0080	ALTRI FINANZIAMENTI DA PARTE DELLO STATO						310.229,45			60.000,00	310.229,45	
Totale Categoria	1 02 01						310.229,45	310.229,45		60.000,00	310.229,45	
							310.229,45	310.229,45				
Categoria 1 02 02	TRASFERIMENTI DA PARTE DELLE REGIONI											
Capitolo 0090	FINANZIAMENTI DA PARTE DELLE REGIONI						62.402,88			6.300,00	62.402,88	
Totale Categoria	1 02 02						62.402,88	62.402,88		6.300,00	62.402,88	
							62.402,88	62.402,88				
Categoria 1 02 04	TRASFERIMENTI DA PARTE DI ALTRI ENTI DEL SETTORE PUBBLICO											
Capitolo 0100	CONTRIBUTI E CONCORSI EROGATI DA ALTRI ENTI PUBBLICI						22.966,39			2.300,00	22.966,39	
Totale Categoria	1 02 04						22.966,39	22.966,39		2.300,00	22.966,39	
							22.966,39	22.966,39				
Totale Unità	1 02						395.598,72	395.598,72		68.600,00	395.598,72	
							395.598,72	395.598,72				
Unità 1 03	ALTRE ENTRATE											
Categoria 1 03 01	ENTRATE DERIVANTI DALLA VENDITA DI BENI E DALLA PRESTAZIONE DI SERVIZI											
Capitolo 0120	RICERCHE E SERVIZI COMMISSIONATI DA AMMINISTRAZIONI PUBBLICHE	1.822.558,92	4.507.403,47	3.735.333,19	5.201.139,92		8.147.110,34	5.082.985,31		3.375.367,76	4.038.008,85	
		6.126.409,24	-203.553,15	1.465.806,73		-925.269,32	7.655.187,43	2.572.202,12	-491.922,91	8.818.318,50	0,00	
Capitolo 0130	RICERCHE E SERVIZI COMMISSIONATI DA SOGGETTI PRIVATI	32.973,97	50.298,09	8.053,77	77.796,16		93.669,42	6.668,88		50.826,00	132.480,03	
		83.272,06		69.742,39		-5.475,90	69.406,52	62.737,64	-24.262,90	14.722,65		
Capitolo 0530	PARTECIPAZIONI ENTI INTERNAZIONALI PER CONTRATTI DI ASSOCIAZIONE E RICERCA	1.195.240,24	622.182,61	535.871,04	1.376.079,42		1.664.354,02	891.056,77		717.620,00	709.307,81	
		1.765.489,26	-51.933,59	840.208,38		-389.409,84	1.481.151,02	590.094,25	-183.203,00	1.426.927,81	0,00	
Totale Categoria	1 03 01	3.050.773,13	5.179.884,17	4.279.258,00	6.655.015,50		9.905.133,78	5.980.710,96		4.143.813,76	6.152.258,55	
		7.975.170,56	-255.486,74	2.375.757,50		-1.320.155,06	9.205.744,97	3.225.034,01	-699.388,81	10.259.968,96	-36.103,35	
Categoria 1 03 04	ENTRATE NON CLASSIFICABILI IN ALTRE VOCI											
Capitolo 0510	ALTRE ENTRATE EVENTUALI	11.500,00								5.750,00		
		11.500,00										
Totale Categoria	1 03 04	11.500,00								5.750,00		
		11.500,00										
Totale Unità	1 03	3.062.273,13	5.179.884,17	4.279.258,00	6.655.015,50		9.905.133,78	5.980.710,96		4.149.563,76	6.152.258,55	
		7.986.670,56	-255.486,74	2.375.757,50		-1.331.655,06	9.205.744,97	3.225.034,01	-699.388,81	10.259.968,96	-41.853,35	

ISTITUTO: ISPRA Istituto Superiore Protezione e Ricerca Ambientale

UPB: C04 Dip. Monitoraggio e Tutela amb. e Conserv. Biodiv.

Capitolo		Gestione di competenza				Gestione dei residui attivi			Gestione di cassa		Totale dei residui attivi al termine dell'esercizio
Codice	Denominazione	Previsioni		Somme accertate		Residui inizio esercizio / Totali	Riscossi / Rimasti da riscuotere	Variazioni in + / -	Previsioni / Riscossioni	Differenze rispetto alle previsioni in + / -	
		Iniziali / Definitive	Variazioni in aumento / diminuzione	Riscosse / Rimaste da riscuotere	Totali Accertamenti						
Totale Titolo I	Entrate correnti	3.062.273,13	5.179.884,17	4.279.258,00	6.655.015,50	10.300.732,50	5.980.710,96		4.218.163,76	6.152.258,55	5.996.390,23
		7.986.670,56	-255.486,74	2.375.757,50		-1.331.655,06	9.601.343,69	3.620.632,73	-699.388,81	10.259.968,96	-110.453,35
TITOLO IV	PARTITE DI GIRO										
Unità 4 01	ENTRATE AVENTI NATURA DI PARTITA DI GIRO										
Categoria 4 01 01	ENTRATE AVENTI NATURA DI PARTITE DI GIRO										
Capitolo 7040	RIMBORSO DI SOMME PAGATE PER CONTO TERZI (IVA)					61.084,01	24.113,00			24.113,00	36.971,01
						61.084,01	36.971,01		24.113,00	0,00	
Capitolo 7050	PARTITE IN SOSPESO					1,81	1,81			1,81	
						1,81			1,81	0,00	
Capitolo 7325	TRASF. C/TERZI DA PARCHI CONSORZI E ENTI GESTORI					46.000,00					46.000,00
						46.000,00	46.000,00				
Capitolo 7337	TRASFERIM. DALL'U.E. E RESTO DEL MONDO PER OPERAZ. C/TERZI		840.163,20	791.963,20	840.163,20	585.283,75	128.759,38			920.722,58	494.925,75
		840.163,20		48.200,00		575.485,13	446.725,75	-9.798,62	920.722,58	0,00	
Capitolo 7338	TRASFERIMENTI DA ALTRE IMPRESE PER OPERAZIONI PER CONTO TERZI		140.000,00	50.000,00	50.000,00					50.000,00	
		50.000,00	-90.000,00						50.000,00	0,00	
Totale Categoria	4 01 01		980.163,20	841.963,20	890.163,20	692.369,57	152.874,19			994.837,39	577.896,76
		890.163,20	-90.000,00	48.200,00		682.570,95	529.696,76	-9.798,62	994.837,39	0,00	
Totale Unità	4 01		980.163,20	841.963,20	890.163,20	692.369,57	152.874,19			994.837,39	577.896,76
		890.163,20	-90.000,00	48.200,00		682.570,95	529.696,76	-9.798,62	994.837,39	0,00	
Totale Titolo IV	Partite di giro		980.163,20	841.963,20	890.163,20	692.369,57	152.874,19			994.837,39	577.896,76
		890.163,20	-90.000,00	48.200,00		682.570,95	529.696,76	-9.798,62	994.837,39	0,00	
	RIEPILOGO ENTRATE	3.062.273,13	6.160.047,37	5.121.221,20	7.545.178,70	10.993.102,07	6.133.585,15		4.218.163,76	7.147.095,94	6.574.286,99
		8.876.833,76	-345.486,74	2.423.957,50		-1.331.655,06	10.283.914,64	4.150.329,49	-709.187,43	11.254.806,35	-110.453,35

ISTITUTO: ISPRA Istituto Superiore Protezione e Ricerca Ambientale

UPB: C05 Dip. Personale e Affari generali

Capitolo		Gestione di competenza				Gestione dei residui attivi			Gestione di cassa		Totale dei residui attivi al termine dell'esercizio	
Codice	Denominazione	Previsioni		Somme accertate		Differenze rispetto alle previsioni in + / -	Residui inizio esercizio / Totali	Riscossi / Rimasti da riscuotere	Variazioni in + / -	Previsioni / Riscossioni		Differenze rispetto alle previsioni in + / -
		Iniziali / Definitive	Variazioni in aumento / diminuzione	Riscosse / Rimaste da riscuotere	Totali Accertamenti							
Unità 2 01	ENTRATE PER ALIENAZIONE DI BENI PATRIMONIALI E RISCOSSIONE DI CREDITI											
Categoria 2 01 04	RISCOSSIONI DI CREDITI											
Capitolo 0761	TFS/TFR DEL PERS. TRASFER. DA ACCANTONARE AL FONDO	50.000,00		7.298,16	50.000,00		50.000,00			325.000,00		92.701,84
		50.000,00		42.701,84			50.000,00	50.000,00		7.298,16		
Capitolo 0762	SOMME DA RISCOUTERE PER TFR/TFR DEI DIPENDENTI EX ENEA		9.700.403,00									
		9.700.403,00				-9.700.403,00						
Capitolo 0770	RISCOSSIONI DI PRESTITI CONCESSI A DIPENDENTI	80.000,00		46.244,89	46.244,89		13.052,21			80.000,00		
		80.000,00				-33.755,11			-13.052,21	46.244,89		
Capitolo 0790	RISCOSSIONI DAL FONDO INDENNITA' DI ANZIANITA'	150.000,00	1.322.000,00	1.459.611,19	1.459.611,19		168.489,19			117.500,00	1.342.111,19	
		1.472.000,00				-12.388,81			-168.489,19	1.459.611,19	0,00	
Capitolo 0791	RISCOSSIONI SU CONTO VINCOLATO TFS/TFR DIPENDENTI		32.355.071,24	32.355.071,24	32.355.071,24						32.355.071,24	
		32.355.071,24								32.355.071,24	0,00	
Totale Categoria	2 01 04	280.000,00	43.377.474,24	33.868.225,48	33.910.927,32	-9.746.546,92	231.541,40	50.000,00	-181.541,40	522.500,00	33.697.182,43	92.701,84
		43.657.474,24		42.701,84			50.000,00	50.000,00	-181.541,40	33.868.225,48	-351.456,95	
Totale Unità	2 01	280.000,00	43.377.474,24	33.868.225,48	33.910.927,32	-9.746.546,92	231.541,40	50.000,00	-181.541,40	522.500,00	33.697.182,43	92.701,84
		43.657.474,24		42.701,84			50.000,00	50.000,00	-181.541,40	33.868.225,48	-351.456,95	
Totale Titolo II	Entrate in conto capitale	280.000,00	43.377.474,24	33.868.225,48	33.910.927,32	-9.746.546,92	231.541,40	50.000,00	-181.541,40	522.500,00	33.697.182,43	92.701,84
		43.657.474,24		42.701,84			50.000,00	50.000,00	-181.541,40	33.868.225,48	-351.456,95	
TITOLO IV	PARTITE DI GIRO											
Unità 4 01	ENTRATE AVENTI NATURA DI PARTITA DI GIRO											
Categoria 4 01 01	ENTRATE AVENTI NATURA DI PARTITE DI GIRO											
Capitolo 7000	RITENUTE ERARIALI						3.594,94					3.594,94
							3.594,94	3.594,94				
Capitolo 7001	RITENUTE ERARIALI PER DIPENDENTI E ASSIMILATI	15.900.000,00		13.535.678,38	13.535.678,38					15.900.000,00		
		15.900.000,00				-2.364.321,62				13.535.678,38		
Capitolo 7002	RITENUTE ERARIALI PER LAVORATORI AUTONOMI	100.000,00		41.278,33	41.278,33					100.000,00		
		100.000,00				-58.721,67				41.278,33		
Capitolo 7010	RITENUTE PREVIDENZIALI ED ASSISTENZIALI						1.491,13					1.491,13
							1.491,13	1.491,13				
Capitolo 7030	TRATTENUTE PER CONTO DI TERZI						22.759,82	5.605,76			5.605,76	17.154,06
							22.759,82	17.154,06		5.605,76	0,00	
Capitolo 7040	RIMBORSO DI SOMME PAGATE PER CONTO TERZI (IVA)						32.926,07	13.117,60			13.117,60	19.799,27
							32.916,87	19.799,27	-9,20	13.117,60	0,00	
Capitolo 7050	PARTITE IN SOSPESO						44.938,34					44.934,53
							44.934,53	44.934,53	-3,81			
Capitolo 7100	RITENUTE PREVIDENZIALI ED ASSISTENZIALI PER I DIPENDENTI	5.900.000,00		4.791.835,72	4.796.431,68			1,26		5.900.000,00		4.595,96
		5.900.000,00		4.595,96		-1.103.568,32			-1,26	4.791.835,72		

ISTITUTO: ISPRA Istituto Superiore Protezione e Ricerca Ambientale

UPB: C05 Dip. Personale e Affari generali

Capitolo		Gestione di competenza				Gestione dei residui attivi			Gestione di cassa		Totale dei residui attivi al termine dell'esercizio	
Codice	Denominazione	Previsioni		Somme accertate		Differenze rispetto alle previsioni in + / -	Residui inizio esercizio / Totali	Riscossi / Rimasti da riscuotere	Variazioni in + / -	Previsioni / Riscossioni		Differenze rispetto alle previsioni in + / -
		Iniziali / Definitive	Variazioni in aumento / diminuzione	Riscosse / Rimaste da riscuotere	Totali Accertamenti							
Capitolo 7101	RITENUTE PREVIDENZIALI ED ASSISTENZIALI PER I LAVORATORI AUTONOMI	200.000,00		89.789,51	89.789,51					200.000,00		
		200.000,00				-110.210,49				89.789,51		
Capitolo 7300	ALTRI VERSAMENTI DI RITENUTE AL PERSONALE DIPENDENTE PER CONTO DI TERZI	700.000,00		488.041,35	488.041,35					700.000,00		
		700.000,00				-211.958,65				488.041,35		
Capitolo 7400	IVA (SPLIT PAYMENT)	2.100.000,00	300.000,00	2.300.681,07	2.300.695,50		1.136,08			2.100.000,00	200.681,07	1.150,51
		2.400.000,00		14,43		-99.304,50	1.136,08	1.136,08		2.300.681,07	0,00	
Capitolo 7401	IVA (ESCLUSO SPLIT PAYMENT)	800.000,00		92.725,91	100.207,64		2.090,13	770,13		800.000,00		8.801,73
		800.000,00		7.481,73		-699.792,36	2.090,13	1.320,00		93.496,04		
Capitolo 7500	SPESE NON ANDATE A BUON FINE	300.000,00		24.773,71	24.773,71					300.000,00		
		300.000,00				-275.226,29				24.773,71		
Capitolo 7501	DEPOSITI CAUZIONALI RICEVUTI DA TERZI	100.000,00		30.832,04	36.682,04					100.000,00		5.850,00
		100.000,00		5.850,00		-63.317,96				30.832,04		
Capitolo 7502	ALTRE PARTITE DI GIRO	2.000.000,00		658.102,23	694.371,98		782,64			2.000.000,00		37.050,39
		1.298.052,80	-701.947,20	36.269,75		-603.680,82	780,64	780,64	-2,00	658.102,23		
Capitolo 7600	COSTITUZIONE FONDI ECONOMICI E CARTE AZIENDALI	25.000,00		25.000,00	25.000,00					25.000,00		
		25.000,00								25.000,00		
Totale Categoria	4 01 01	28.125.000,00	300.000,00	22.078.738,25	22.132.950,12		109.720,41	19.493,49		28.125.000,00	219.404,43	144.422,52
		27.723.052,80	-701.947,20	54.211,87		-5.590.102,68	109.704,14	90.210,65	-16,27	22.098.231,74	-6.246.172,69	
Totale Unità	4 01	28.125.000,00	300.000,00	22.078.738,25	22.132.950,12		109.720,41	19.493,49		28.125.000,00	219.404,43	144.422,52
		27.723.052,80	-701.947,20	54.211,87		-5.590.102,68	109.704,14	90.210,65	-16,27	22.098.231,74	-6.246.172,69	
Totale Titolo IV	Partite di giro	28.125.000,00	300.000,00	22.078.738,25	22.132.950,12		109.720,41	19.493,49		28.125.000,00	219.404,43	144.422,52
		27.723.052,80	-701.947,20	54.211,87		-5.590.102,68	109.704,14	90.210,65	-16,27	22.098.231,74	-6.246.172,69	
	RIEPILOGO ENTRATE	29.330.486,07	45.127.961,30	57.101.993,36	58.327.924,49	196.771,36	3.014.361,42	1.555.361,56		31.057.542,00	34.836.267,83	2.224.863,69
		73.755.727,31	-702.720,06	1.225.931,13		-15.624.574,18	2.554.294,12	998.932,56	-460.067,30	58.657.354,92	-7.236.454,91	

ISTITUTO: ISPRA Istituto Superiore Protezione e Ricerca Ambientale

UPB: C06 CN Sicurezza nucleare e Radioprotezione

Capitolo		Gestione di competenza				Gestione dei residui attivi			Gestione di cassa		Totale dei residui attivi al termine dell'esercizio	
Codice	Denominazione	Previsioni		Somme accertate		Differenze rispetto alle previsioni in + / -	Residui inizio esercizio / Totali	Riscossi / Rimasti da riscuotere	Variazioni in + / -	Previsioni / Riscossioni		Differenze rispetto alle previsioni in + / -
		Iniziali / Definitive	Variazioni in aumento / diminuzione	Riscosse / Rimaste da riscuotere	Totali Accertamenti							
TITOLO I	ENTRATE CORRENTI											
Unità 1 03	ALTRE ENTRATE											
Categoria 1 03 01	ENTRATE DERIVANTI DALLA VENDITA DI BENI E DALLA PRESTAZIONE DI SERVIZI											
Capitolo 0220	PROVENTI DERIVANTI DA CERTIFICAZIONI E CONTROLLI						14.244,50	1.762,36		1.500,00	262,36	9.639,63
Capitolo 0530	PARTECIPAZIONI ENTI INTERNAZIONALI PER CONTRATTI DI ASSOCIAZIONE E RICERCA						11.401,99	9.639,63	-2.842,51	1.762,36	0,00	4.984,55
							4.984,55	4.984,55				4.984,55
Totale Categoria	1 03 01						19.229,05	1.762,36		1.500,00	262,36	14.624,18
							16.386,54	14.624,18	-2.842,51	1.762,36	0,00	
Totale Unità	1 03						19.229,05	1.762,36		1.500,00	262,36	14.624,18
							16.386,54	14.624,18	-2.842,51	1.762,36	0,00	
Totale Titolo I	Entrate correnti						19.229,05	1.762,36		1.500,00	262,36	14.624,18
							16.386,54	14.624,18	-2.842,51	1.762,36	0,00	
	RIEPILOGO ENTRATE						19.229,05	1.762,36		1.500,00	262,36	14.624,18
							16.386,54	14.624,18	-2.842,51	1.762,36	0,00	

ISTITUTO: ISPRA Istituto Superiore Protezione e Ricerca Ambientale

UPB: C07 CN Crisi, Emergenze ambientali e Danno

Capitolo		Gestione di competenza				Gestione dei residui attivi			Gestione di cassa		Totale dei residui attivi al termine dell'esercizio	
Codice	Denominazione	Previsioni		Somme accertate		Differenze rispetto alle previsioni in +/-	Residui inizio esercizio / Totali	Riscossi / Rimasti da riscuotere	Variazioni in +/-	Previsioni / Riscossioni		Differenze rispetto alle previsioni in +/-
		Iniziali / Definitive	Variazioni in aumento / diminuzione	Riscosse / Rimaste da riscuotere	Totali Accertamenti							
TITOLO I	ENTRATE CORRENTI											
Unità 1 02	ENTRATE DERIVANTI DA TRASFERIMENTI CORRENTI											
Categoria 1 02 02	TRASFERIMENTI DA PARTE DELLE REGIONI											
Capitolo 0090	FINANZIAMENTI DA PARTE DELLE REGIONI		89.600,52									
			-89.600,52									
Totale Categoria	1 02 02		89.600,52									
			-89.600,52									
Categoria 1 02 04	TRASFERIMENTI DA PARTE DI ALTRI ENTI DEL SETTORE PUBBLICO											
Capitolo 0100	CONTRIBUTI E CONCORSI EROGATI DA ALTRI ENTI PUBBLICI						38.000,00			3.800,00	38.000,00	
							38.000,00	38.000,00				
Totale Categoria	1 02 04						38.000,00			3.800,00	38.000,00	
							38.000,00	38.000,00				
Totale Unità	1 02		89.600,52				38.000,00			3.800,00	38.000,00	
			-89.600,52				38.000,00	38.000,00				
Unità 1 03	ALTRE ENTRATE											
Categoria 1 03 01	ENTRATE DERIVANTI DALLA VENDITA DI BENI E DALLA PRESTAZIONE DI SERVIZI											
Capitolo 0120	RICERCHE E SERVIZI COMMISSIONATI DA AMMINISTRAZIONI PUBBLICHE	324.481,85	489.386,73	152.332,29	448.918,33		1.648.407,00	53.019,67		442.240,00	1.685.691,70	
		568.622,58	-245.246,00	296.586,04		-119.704,25	1.442.125,33	1.389.105,66	-206.281,67	205.351,96		
Capitolo 0160	PROVENTI DERIVANTI DALLA PRESTAZIONE DI SERVIZI TECNICI E DI RICERCA						12.500,00			1.250,00		
									-12.500,00			
Capitolo 0530	PARTECIPAZIONI ENTI INTERNAZIONALI PER CONTRATTI DI ASSOCIAZIONE E RICERCA		89.600,52		89.600,52		22.330,94				111.139,11	
		89.600,52		89.600,52			21.538,59	21.538,59	-792,35			
Totale Categoria	1 03 01	324.481,85	578.987,25	152.332,29	538.518,85		1.683.237,94	53.019,67		443.490,00	1.796.830,81	
		658.223,10	-245.246,00	386.186,56		-119.704,25	1.463.663,92	1.410.644,25	-219.574,02	205.351,96		
Totale Unità	1 03	324.481,85	578.987,25	152.332,29	538.518,85		1.683.237,94	53.019,67		443.490,00	1.796.830,81	
		658.223,10	-245.246,00	386.186,56		-119.704,25	1.463.663,92	1.410.644,25	-219.574,02	205.351,96		
Totale Titolo I	Entrate correnti	324.481,85	668.587,77	152.332,29	538.518,85		1.721.237,94	53.019,67		447.290,00	1.834.830,81	
		658.223,10	-334.846,52	386.186,56		-119.704,25	1.501.663,92	1.448.644,25	-219.574,02	205.351,96		
TITOLO IV	PARTITE DI GIRO											
Unità 4 01	ENTRATE AVENTI NATURA DI PARTITA DI GIRO											
Categoria 4 01 01	ENTRATE AVENTI NATURA DI PARTITE DI GIRO											
Capitolo 7336	TRASFERIMENTI PER CONTO TERZI DA ALTRE AMMINISTRAZIONI CENTRALI N.A.C.		52.758,43	52.758,43	52.758,43						52.758,43	
		52.758,43								52.758,43	0,00	
Totale Categoria	4 01 01		52.758,43	52.758,43	52.758,43					52.758,43	0,00	
		52.758,43								52.758,43	0,00	

ISTITUTO: ISPRA Istituto Superiore Protezione e Ricerca Ambientale

UPB: C07 CN Crisi, Emergenze ambientali e Danno

Capitolo		Gestione di competenza				Gestione dei residui attivi			Gestione di cassa		Totale dei residui attivi al termine dell'esercizio	
Codice	Denominazione	Previsioni		Somme accertate		Differenze rispetto alle previsioni in + / -	Residui inizio esercizio / Totali	Riscossi / Rimasti da riscuotere	Variazioni in + / -	Previsioni / Riscossioni		Differenze rispetto alle previsioni in + / -
		Iniziali / Definitive	Variazioni in aumento / diminuzione	Riscosse / Rimaste da riscuotere	Totali Accertamenti							
<i>Totale Unità</i>	<i>4 01</i>		52.758,43	52.758,43	52.758,43						52.758,43	
		52.758,43								52.758,43	0,00	
<i>Totale Titolo IV</i>	<i>Partite di giro</i>		52.758,43	52.758,43	52.758,43						52.758,43	
		52.758,43								52.758,43	0,00	
	<i>RIEPILOGO ENTRATE</i>	324.481,85	721.346,20	205.090,72	591.277,28		1.721.237,94	53.019,67		447.290,00	52.758,43	1.834.830,81
		710.981,53	-334.846,52	386.186,56		-119.704,25	1.501.663,92	1.448.644,25	-219.574,02	258.110,39	-241.938,04	

ISTITUTO: ISPRA Istituto Superiore Protezione e Ricerca Ambientale

UPB: C08 CN per la Rete nazionale dei laboratori

Capitolo		Gestione di competenza				Gestione dei residui attivi			Gestione di cassa		Totale dei residui attivi al termine dell'esercizio	
Codice	Denominazione	Previsioni		Somme accertate		Differenze rispetto alle previsioni in + / -	Residui inizio esercizio / Totali	Riscossi / Rimasti da riscuotere	Variazioni in + / -	Previsioni / Riscossioni		Differenze rispetto alle previsioni in + / -
		Iniziali / Definitive	Variazioni in aumento / diminuzione	Riscosse / Rimaste da riscuotere	Totali Accertamenti							
TITOLO I	ENTRATE CORRENTI											
Unità 1 03	ALTRE ENTRATE											
Categoria 1 03 01	ENTRATE DERIVANTI DALLA VENDITA DI BENI E DALLA PRESTAZIONE DI SERVIZI											
Capitolo 0120	RICERCHE E SERVIZI COMMISSIONATI DA AMMINISTRAZIONI PUBBLICHE	96.670,02	624.641,20	228.750,00	598.309,72		1.002.650,44	513.855,67		68.334,00	674.271,67	858.354,49
		686.096,22	-35.215,00	369.559,72		-87.786,50	1.002.650,44	488.794,77		742.605,67	0,00	
Capitolo 0130	RICERCHE E SERVIZI COMMISSIONATI DA SOGGETTI PRIVATI		26.000,00		25.000,00		35.797,29	31.440,15		35.126,00		29.357,14
		26.000,00		25.000,00		-1.000,00	35.797,29	4.357,14		31.440,15		
Capitolo 0530	PARTECIPAZIONI ENTI INTERNAZIONALI PER CONTRATTI DI ASSOCIAZIONE E RICERCA	64.930,16	19.634,15		89.332,20	4.767,89	68.992,49	11.250,00		40.664,00		147.074,69
		84.564,31		89.332,20			68.992,49	57.742,49		11.250,00		
Totale Categoria	1 03 01	161.600,18	670.275,35	228.750,00	712.641,92	4.767,89	1.107.440,22	556.545,82		144.124,00	674.271,67	1.034.786,32
		796.660,53	-35.215,00	483.891,92		-88.786,50	1.107.440,22	550.894,40		785.295,82	-33.099,85	
Totale Unità	1 03	161.600,18	670.275,35	228.750,00	712.641,92	4.767,89	1.107.440,22	556.545,82		144.124,00	674.271,67	1.034.786,32
		796.660,53	-35.215,00	483.891,92		-88.786,50	1.107.440,22	550.894,40		785.295,82	-33.099,85	
Totale Titolo I	Entrate correnti	161.600,18	670.275,35	228.750,00	712.641,92	4.767,89	1.107.440,22	556.545,82		144.124,00	674.271,67	1.034.786,32
		796.660,53	-35.215,00	483.891,92		-88.786,50	1.107.440,22	550.894,40		785.295,82	-33.099,85	
TITOLO IV	PARTITE DI GIRO											
Unità 4 01	ENTRATE AVENTI NATURA DI PARTITA DI GIRO											
Categoria 4 01 01	ENTRATE AVENTI NATURA DI PARTITE DI GIRO											
Capitolo 7337	TRASFERIM. DALL'U.E. E RESTO DEL MONDO PER OPERAZ. C/TERZI	249.221,80								249.221,80		
			-249.221,80									
Totale Categoria	4 01 01	249.221,80								249.221,80		
			-249.221,80									
Totale Unità	4 01	249.221,80								249.221,80		
			-249.221,80									
Totale Titolo IV	Partite di giro	249.221,80								249.221,80		
			-249.221,80									
	RIEPILOGO ENTRATE	410.821,98	670.275,35	228.750,00	712.641,92	4.767,89	1.107.440,22	556.545,82		393.345,80	674.271,67	1.034.786,32
		796.660,53	-284.436,80	483.891,92		-88.786,50	1.107.440,22	550.894,40		785.295,82	-282.321,65	

ISTITUTO: ISPRA Istituto Superiore Protezione e Ricerca Ambientale

UPB: C09 CN Ciclo dei Rifiuti

Capitolo		Gestione di competenza				Gestione dei residui attivi			Gestione di cassa		Totale dei residui attivi al termine dell'esercizio
Codice	Denominazione	Previsioni		Somme accertate		Residui inizio esercizio / Totali	Riscossi / Rimasti da riscuotere	Variazioni in + / -	Previsioni / Riscossioni	Differenze rispetto alle previsioni in + / -	
		Iniziali / Definitive	Variazioni in aumento / diminuzione	Riscosse / Rimaste da riscuotere	Totali Accertamenti						
TITOLO I	ENTRATE CORRENTI										
Unità 1 02	ENTRATE DERIVANTI DA TRASFERIMENTI CORRENTI										
Categoria 1 02 01	TRASFERIMENTI DA PARTE DELLO STATO										
Capitolo 0080	ALTRI FINANZIAMENTI DA PARTE DELLO STATO					408.235,70	408.235,70		70.000,00	338.235,70	
						408.235,70			408.235,70	0,00	
Totale Categoria	1 02 01					408.235,70	408.235,70		70.000,00	338.235,70	
						408.235,70			408.235,70	0,00	
Totale Unità	1 02					408.235,70	408.235,70		70.000,00	338.235,70	
						408.235,70			408.235,70	0,00	
Unità 1 03	ALTRE ENTRATE										
Categoria 1 03 01	ENTRATE DERIVANTI DALLA VENDITA DI BENI E DALLA PRESTAZIONE DI SERVIZI										
Capitolo 0120	RICERCHE E SERVIZI COMMISSIONATI DA AMMINISTRAZIONI PUBBLICHE	2.000.000,00			1.829.220,80	3.297.005,00	1.320.060,00		860.000,00	460.060,00	2.373.383,30
		2.000.000,00		1.829.220,80		-170.779,20	1.864.222,50	544.162,50	-1.432.782,50	1.320.060,00	0,00
Totale Categoria	1 03 01	2.000.000,00			1.829.220,80	3.297.005,00	1.320.060,00		860.000,00	460.060,00	2.373.383,30
		2.000.000,00		1.829.220,80		-170.779,20	1.864.222,50	544.162,50	-1.432.782,50	1.320.060,00	0,00
Totale Unità	1 03	2.000.000,00			1.829.220,80	3.297.005,00	1.320.060,00		860.000,00	460.060,00	2.373.383,30
		2.000.000,00		1.829.220,80		-170.779,20	1.864.222,50	544.162,50	-1.432.782,50	1.320.060,00	0,00
Totale Titolo I	Entrate correnti	2.000.000,00			1.829.220,80	3.705.240,70	1.728.295,70		930.000,00	798.295,70	2.373.383,30
		2.000.000,00			1.829.220,80	-170.779,20	2.272.458,20	544.162,50	-1.432.782,50	1.728.295,70	0,00
	RIEPILOGO ENTRATE	2.000.000,00			1.829.220,80	3.705.240,70	1.728.295,70		930.000,00	798.295,70	2.373.383,30
		2.000.000,00			1.829.220,80	-170.779,20	2.272.458,20	544.162,50	-1.432.782,50	1.728.295,70	0,00

ISTITUTO: ISPRA Istituto Superiore Protezione e Ricerca Ambientale

UPB: C10 CN Caratteriz. ambientale, protezione fascia cost.

Capitolo		Gestione di competenza					Gestione dei residui attivi			Gestione di cassa		Totale dei residui attivi al termine dell'esercizio
Codice	Denominazione	Previsioni		Somme accertate		Differenze rispetto alle previsioni in + / -	Residui inizio esercizio / Totali	Riscossi / Rimasti da riscuotere	Variazioni in + / -	Previsioni / Riscossioni	Differenze rispetto alle previsioni in + / -	
		Iniziali / Definitive	Variazioni in aumento / diminuzione	Riscosse / Rimaste da riscuotere	Totali Accertamenti							
TITOLO I	ENTRATE CORRENTI											
Unità 1 02	ENTRATE DERIVANTI DA TRASFERIMENTI CORRENTI											
Categoria 1 02 04	TRASFERIMENTI DA PARTE DI ALTRI ENTI DEL SETTORE PUBBLICO											
Capitolo 0100	CONTRIBUTI E CONCORSI EROGATI DA ALTRI ENTI PUBBLICI						77.033,61			7.800,00		77.033,61
Totale Categoria	1 02 04						77.033,61	77.033,61		7.800,00		77.033,61
Totale Unità	1 02						77.033,61	77.033,61		7.800,00		77.033,61
Unità 1 03	ALTRE ENTRATE											
Categoria 1 03 01	ENTRATE DERIVANTI DALLA VENDITA DI BENI E DALLA PRESTAZIONE DI SERVIZI											
Capitolo 0120	RICERCHE E SERVIZI COMMISSIONATI DA AMMINISTRAZIONI PUBBLICHE	470.598,74	125.861,45	42.191,10	487.595,33		1.899.906,75	823.844,19		433.694,00	432.341,29	1.473.625,49
		517.184,95	-79.275,24	445.404,23		-29.589,62	1.852.065,45	1.028.221,26	-47.841,30	866.035,29	0,00	
Capitolo 0130	RICERCHE E SERVIZI COMMISSIONATI DA SOGGETTI PRIVATI	261.000,00	163.700,00	5.200,00	422.710,01		367.063,43	304.608,36		163.734,00	146.074,36	479.965,08
		422.710,01	-1.989,99	417.510,01			367.063,43	62.455,07		309.808,36	0,00	
Capitolo 0530	PARTECIPAZIONI ENTI INTERNAZIONALI PER CONTRATTI DI ASSOCIAZIONE E RICERCA	312.345,00	467.662,76	349.133,92	979.867,21	199.859,45	447.766,24	130.081,86		206.172,00	273.043,78	947.010,29
		780.007,76		630.733,29			446.358,86	316.277,00	-1.407,38	479.215,78	0,00	
Totale Categoria	1 03 01	1.043.943,74	757.224,21	396.525,02	1.890.172,55	199.859,45	2.714.736,42	1.258.534,41	-49.248,68	803.600,00	851.459,43	2.900.600,86
Totale Unità	1 03	1.719.902,72	-81.265,23	1.493.647,53	1.890.172,55	-29.589,62	2.665.487,74	1.406.953,33	-49.248,68	1.655.059,43	0,00	2.900.600,86
		1.719.902,72	-81.265,23	1.493.647,53		-29.589,62	2.665.487,74	1.406.953,33	-49.248,68	1.655.059,43	0,00	
Totale Titolo I	Entrate correnti	1.043.943,74	757.224,21	396.525,02	1.890.172,55	199.859,45	2.791.770,03	1.258.534,41		811.400,00	851.459,43	2.977.634,47
		1.719.902,72	-81.265,23	1.493.647,53		-29.589,62	2.742.521,35	1.483.986,94	-49.248,68	1.655.059,43	-7.800,00	
TITOLO IV	PARTITE DI GIRO											
Unità 4 01	ENTRATE AVENTI NATURA DI PARTITA DI GIRO											
Categoria 4 01 01	ENTRATE AVENTI NATURA DI PARTITE DI GIRO											
Capitolo 7337	TRASFERIM. DALL'U.E. E RESTO DEL MONDO PER OPERAZ. C/TERZI		468.747,20	401.947,20	468.747,20						401.947,20	66.800,00
		468.747,20		66.800,00						401.947,20	0,00	
Totale Categoria	4 01 01		468.747,20	401.947,20	468.747,20					401.947,20	0,00	66.800,00
Totale Unità	4 01		468.747,20	401.947,20	468.747,20					401.947,20	0,00	66.800,00
			468.747,20	66.800,00						401.947,20	0,00	
Totale Titolo IV	Partite di giro		468.747,20	401.947,20	468.747,20					401.947,20	0,00	66.800,00
			468.747,20	66.800,00						401.947,20	0,00	
	RIEPILOGO ENTRATE	1.043.943,74	1.225.971,41	798.472,22	2.358.919,75	199.859,45	2.791.770,03	1.258.534,41		811.400,00	1.253.406,63	3.044.434,47
		2.188.649,92	-81.265,23	1.560.447,53		-29.589,62	2.742.521,35	1.483.986,94	-49.248,68	2.057.006,63	-7.800,00	

ISTITUTO: ISPRA Istituto Superiore Protezione e Ricerca Ambientale

UPB: C11 CN Educazione, Formazione e Reti bibl. e museali

Capitolo		Gestione di competenza				Gestione dei residui attivi			Gestione di cassa		Totale dei residui attivi al termine dell'esercizio
Codice	Denominazione	Previsioni		Somme accertate		Residui inizio esercizio / Totali	Riscossi / Rimasti da riscuotere	Variazioni in + / -	Previsioni / Riscossioni	Differenze rispetto alle previsioni in + / -	
		Iniziali / Definitive	Variazioni in aumento / diminuzione	Riscosse / Rimaste da riscuotere	Totali Accertamenti						
TITOLO I	ENTRATE CORRENTI										
Unità 1 03	ALTRE ENTRATE										
Categoria 1 03 04	ENTRATE NON CLASSIFICABILI IN ALTRE VOCI										
Capitolo 0510	ALTRE ENTRATE EVENTUALI					2.627,33					2.627,33
						2.627,33	2.627,33				
Totale Categoria	1 03 04					2.627,33					2.627,33
						2.627,33	2.627,33				
Totale Unità	1 03					2.627,33					2.627,33
						2.627,33	2.627,33				
Totale Titolo I	Entrate correnti					2.627,33					2.627,33
						2.627,33	2.627,33				
	RIEPILOGO ENTRATE					2.627,33					2.627,33
						2.627,33	2.627,33				

Capitolo		Gestione di competenza					Gestione dei residui attivi			Gestione di cassa		Totale dei residui attivi al termine dell'esercizio
Codice	Denominazione	Previsioni		Somme accertate		Differenze rispetto alle previsioni in + / -	Residui inizio esercizio / Totali	Riscossi / Rimasti da riscuotere	Variazioni in + / -	Previsioni / Riscossioni	Differenze rispetto alle previsioni in + / -	
		Iniziali / Definitive	Variazioni in aumento / diminuzione	Riscosse / Rimaste da riscuotere	Totali Accertamenti							
Riepilogo entrate per C00 - ISPRA												
	Titolo 0 - Avanzo di Amministrazione e Fondo iniziale di cassa	1.304.436,06	8.772.703,36							26.074.335,18		
		10.077.139,42				-10.077.139,42						
	TOTALE ENTRATE	1.304.436,06	8.772.703,36							26.074.335,18		
		10.077.139,42				-10.077.139,42						
Riepilogo entrate per C01 - Direzione Generale												
	Titolo I - Entrate correnti	100.942.561,33	8.096.639,85	108.040.287,29	109.025.765,35	254.970,20	2.704.839,67	1.818.928,99		101.985.376,00	8.600.415,16	1.587.314,49
		108.832.103,05	-207.098,13	985.478,06		-61.307,90	2.420.765,42	601.836,43	-284.074,25	109.859.216,28	-726.574,88	
	TOTALE ENTRATE	100.942.561,33	8.096.639,85	108.040.287,29	109.025.765,35	254.970,20	2.704.839,67	1.818.928,99		101.985.376,00	8.600.415,16	1.587.314,49
		108.832.103,05	-207.098,13	985.478,06		-61.307,90	2.420.765,42	601.836,43	-284.074,25	109.859.216,28	-726.574,88	
Riepilogo entrate per C02 - Dip. Valutazioni, Controlli, Sostenibilità amb.												
	Titolo I - Entrate correnti	4.427.511,92	1.500.198,08	3.133.793,61	3.995.061,26		1.812.830,13	730.901,19		6.643.250,00	1.335.341,89	1.590.047,47
		5.486.654,53	-441.055,47	861.267,65		-1.491.593,27	1.459.681,01	728.779,82	-353.149,12	3.864.694,80	-4.113.897,09	
	Titolo IV - Partite di giro	116.846,70	81.159,95	81.159,95	81.159,95		162.837,03	80.429,60		116.846,70	44.742,85	
		198.006,65				-116.846,70	80.429,60		-82.407,43	161.589,55	0,00	
	TOTALE ENTRATE	4.544.358,62	1.581.358,03	3.214.953,56	4.076.221,21		1.975.667,16	811.330,79		6.760.096,70	1.380.084,74	1.590.047,47
		5.684.661,18	-441.055,47	861.267,65		-1.608.439,97	1.540.110,61	728.779,82	-435.556,55	4.026.284,35	-4.113.897,09	
Riepilogo entrate per C03 - Dip. Servizio Geologico d' Italia												
	Titolo I - Entrate correnti	661.970,74	399.317,87	414.345,75	958.220,61	6.156,53	1.500.797,77	560.921,81		1.126.794,00	250.098,52	1.284.795,85
		1.046.207,82	-15.080,79	543.874,86		-94.143,74	1.301.842,80	740.920,99	-198.954,97	975.267,56	-401.624,96	
	Titolo IV - Partite di giro						15.675,00					15.675,00
							15.675,00	15.675,00				
	TOTALE ENTRATE	661.970,74	399.317,87	414.345,75	958.220,61	6.156,53	1.516.472,77	560.921,81		1.126.794,00	250.098,52	1.300.470,85
		1.046.207,82	-15.080,79	543.874,86		-94.143,74	1.317.517,80	756.595,99	-198.954,97	975.267,56	-401.624,96	
Riepilogo entrate per C04 - Dip. Monitoraggio e Tutela amb. e Conserv. Biodiv.												
	Titolo I - Entrate correnti	3.062.273,13	5.179.884,17	4.279.258,00	6.655.015,50		10.300.732,50	5.980.710,96		4.218.163,76	6.152.258,55	5.996.390,23
		7.986.670,56	-255.486,74	2.375.757,50		-1.331.655,06	9.601.343,69	3.620.632,73	-699.388,81	10.259.968,96	-110.453,35	
	Titolo IV - Partite di giro		980.163,20	841.963,20	890.163,20		692.369,57	152.874,19			994.837,39	577.896,76
		890.163,20	-90.000,00	48.200,00			682.570,95	529.696,76	-9.798,62	994.837,39	0,00	
	TOTALE ENTRATE	3.062.273,13	6.160.047,37	5.121.221,20	7.545.178,70		10.993.102,07	6.133.585,15		4.218.163,76	7.147.095,94	6.574.286,99
		8.876.833,76	-345.486,74	2.423.957,50		-1.331.655,06	10.283.914,64	4.150.329,49	-709.187,43	11.254.806,35	-110.453,35	
Riepilogo entrate per C05 - Dip. Personale e Affari generali												
	Titolo I - Entrate correnti	925.486,07	1.450.487,06	1.155.029,63	2.284.047,05	196.771,36	2.673.099,61	1.535.868,07		2.410.042,00	919.680,97	1.987.739,33
		2.375.200,27	-772,86	1.129.017,42		-287.924,58	2.394.589,98	858.721,91	-278.509,63	2.690.897,70	-638.825,27	

Capitolo		Gestione di competenza				Gestione dei residui attivi			Gestione di cassa		Totale dei residui attivi al termine dell'esercizio	
Codice	Denominazione	Previsioni		Somme accertate		Differenze rispetto alle previsioni in + / -	Residui inizio esercizio / Totali	Riscossi / Rimasti da riscuotere	Variazioni in + / -	Previsioni / Riscossioni		Differenze rispetto alle previsioni in + / -
		Iniziali / Definitive	Variazioni in aumento / diminuzione	Riscosse / Rimaste da riscuotere	Totali Accertamenti							
	Titolo II - Entrate in conto capitale	280.000,00	43.377.474,24	33.868.225,48	33.910.927,32		231.541,40			522.500,00	33.697.182,43	92.701,84
		43.657.474,24		42.701,84		-9.746.546,92	50.000,00	50.000,00	-181.541,40	33.868.225,48	-351.456,95	
	Titolo IV - Partite di giro	28.125.000,00	300.000,00	22.078.738,25	22.132.950,12		109.720,41	19.493,49		28.125.000,00	219.404,43	144.422,52
		27.723.052,80	-701.947,20	54.211,87		-5.590.102,68	109.704,14	90.210,65	-16,27	22.098.231,74	-6.246.172,69	
	TOTALE ENTRATE	29.330.486,07	45.127.961,30	57.101.993,36	58.327.924,49	196.771,36	3.014.361,42	1.555.361,56		31.057.542,00	34.836.267,83	2.224.863,69
		73.755.727,31	-702.720,06	1.225.931,13		-15.624.574,18	2.554.294,12	998.932,56	-460.067,30	58.657.354,92	-7.236.454,91	
	Riepilogo entrate per C06 - CN Sicurezza nucleare e Radioprotezione											
	Titolo I - Entrate correnti						19.229,05	1.762,36		1.500,00	262,36	14.624,18
							16.386,54	14.624,18	-2.842,51	1.762,36	0,00	
	TOTALE ENTRATE						19.229,05	1.762,36		1.500,00	262,36	14.624,18
							16.386,54	14.624,18	-2.842,51	1.762,36	0,00	
	Riepilogo entrate per C07 - CN Crisi, Emergenze ambientali e Danno											
	Titolo I - Entrate correnti	324.481,85	668.587,77	152.332,29	538.518,85		1.721.237,94	53.019,67		447.290,00		1.834.830,81
		658.223,10	-334.846,52	386.186,56		-119.704,25	1.501.663,92	1.448.644,25	-219.574,02	205.351,96		
	Titolo IV - Partite di giro		52.758,43	52.758,43	52.758,43						52.758,43	
		52.758,43								52.758,43	0,00	
	TOTALE ENTRATE	324.481,85	721.346,20	205.090,72	591.277,28		1.721.237,94	53.019,67		447.290,00	52.758,43	1.834.830,81
		710.981,53	-334.846,52	386.186,56		-119.704,25	1.501.663,92	1.448.644,25	-219.574,02	258.110,39	-241.938,04	
	Riepilogo entrate per C08 - CN per la Rete nazionale dei laboratori											
	Titolo I - Entrate correnti	161.600,18	670.275,35	228.750,00	712.641,92	4.767,89	1.107.440,22	556.545,82		144.124,00	674.271,67	1.034.786,32
		796.660,53	-35.215,00	483.891,92		-88.786,50	1.107.440,22	550.894,40		785.295,82	-33.099,85	
	Titolo IV - Partite di giro	249.221,80								249.221,80		
			-249.221,80									
	TOTALE ENTRATE	410.821,98	670.275,35	228.750,00	712.641,92	4.767,89	1.107.440,22	556.545,82		393.345,80	674.271,67	1.034.786,32
		796.660,53	-284.436,80	483.891,92		-88.786,50	1.107.440,22	550.894,40		785.295,82	-282.321,65	
	Riepilogo entrate per C09 - CN Ciclo dei Rifiuti											
	Titolo I - Entrate correnti	2.000.000,00			1.829.220,80		3.705.240,70	1.728.295,70		930.000,00	798.295,70	2.373.383,30
		2.000.000,00		1.829.220,80		-170.779,20	2.272.458,20	544.162,50	-1.432.782,50	1.728.295,70	0,00	
	TOTALE ENTRATE	2.000.000,00			1.829.220,80		3.705.240,70	1.728.295,70		930.000,00	798.295,70	2.373.383,30
		2.000.000,00			1.829.220,80		2.272.458,20	544.162,50	-1.432.782,50	1.728.295,70	0,00	
	Riepilogo entrate per C10 - CN Caratteriz. ambientale, protezione fascia cost.											
	Titolo I - Entrate correnti	1.043.943,74	757.224,21	396.525,02	1.890.172,55	199.859,45	2.791.770,03	1.258.534,41		811.400,00	851.459,43	2.977.634,47
		1.719.902,72	-81.265,23	1.493.647,53		-29.589,62	2.742.521,35	1.483.986,94	-49.248,68	1.655.059,43	-7.800,00	
	Titolo IV - Partite di giro		468.747,20	401.947,20	468.747,20						401.947,20	66.800,00
		468.747,20		66.800,00						401.947,20	0,00	

Capitolo		Gestione di competenza				Gestione dei residui attivi			Gestione di cassa		Totale dei residui attivi al termine dell'esercizio	
Codice	Denominazione	Previsioni		Somme accertate		Differenze rispetto alle previsioni in + / -	Residui inizio esercizio / Totali	Riscossi / Rimasti da riscuotere	Variazioni in + / -	Previsioni / Riscossioni		Differenze rispetto alle previsioni in + / -
		Iniziali / Definitive	Variazioni in aumento / diminuzione	Riscosse / Rimaste da riscuotere	Totali Accertamenti							
TOTALE GENERALE ENTRATE		143.625.333,52	72.755.620,74	175.125.114,10	185.425.370,11	662.525,43	29.551.988,36	14.478.286,26		173.805.843,44	54.992.956,98	21.581.669,90
		213.968.964,52	-2.411.989,74	10.300.256,01		-29.206.119,84	25.759.700,15	11.281.413,89	-3.792.288,21	189.603.400,36	-39.195.400,06	

ISTITUTO: ISPRA Istituto Superiore Protezione e Ricerca Ambientale

UPB: C01 Direzione Generale

Capitolo		Gestione di competenza				Gestione dei residui passivi			Gestione di cassa		Totale dei residui passivi al termine dell'esercizio	
Codice	Denominazione	Previsioni		Somme impegnate		Differenze rispetto alle previsioni in + / -	Residui inizio esercizio / Totali	Pagati / Rimasti da pagare	Variazioni in + / -	Previsioni / Pagamenti		Differenze rispetto alle previsioni in + / -
		Iniziali / Definitive	Variazioni in aumento / diminuzione	Pagate / Rimaste da pagare	Totale Impegni							
TITOLO I	SPESE CORRENTI											
Unità 1 01	FUNZIONAMENTO											
Categoria 1 01 01	USCITE PER GLI ORGANI DELL'ENTE											
Capitolo 1001	COMPENSI, INDENNITA'AI COMPONENTI ORGANI COLLEGIALI DI AMMINISTRAZIONE	260.000,00		248.159,49	253.910,00		3.576,34	3.576,34		260.000,00	5.750,51	
		260.000,00		5.750,51		-6.090,00	3.576,34			251.735,83		
Capitolo 1002	COMPENSI, INDENNITÀ AI COMPONENTI IL COLLEGIO DEI REVISORI	50.000,00		46.529,08	49.702,08		3.173,00	3.173,00		50.000,00	3.173,00	
		50.000,00		3.173,00		-297,92	3.173,00			49.702,08		
Capitolo 1003	MISSIONI, RIMBORSI ORGANI COLLEGIALI DI AMMINISTRAZIONE E DI REVISIONE	15.000,00			10.000,00		4.171,84	2.492,06		15.000,00	11.679,78	
		15.000,00		10.000,00		-5.000,00	4.171,84	1.679,78		2.492,06		
Totale Categoria	1 01 01	325.000,00		294.688,57	313.612,08		10.921,18	9.241,40		325.000,00	20.603,29	
		325.000,00		18.923,51		-11.387,92	10.921,18	1.679,78		303.929,97		
Categoria 1 01 02	PERSONALE IN SERVIZIO											
Capitolo 1180	INDENNITA' DI RIMBORSO SPESE DI TRASPORTO PER MISSIONI IN ITALIA	73.300,00	10.000,00	19.573,45	25.278,55		2.478,45	2.317,95		65.970,00	5.705,10	
		62.310,00	-20.990,00	5.705,10		-37.031,45	2.317,95	-160,50		21.891,40		
Capitolo 1182	SPESE DI MISSIONE DERIVANTI DA OBBLIGHI INTERNAZIONALI	27.743,21	7.724,00		495,15					24.968,00	495,15	
		10.913,21	-24.554,00	495,15		-10.418,06						
Capitolo 1183	SPESE DI MISSIONE DERIVANTI DALL'ATTUAZIONE DI PROGRAMMI U.E.	63.283,13	33.100,52	4.873,87	5.777,83					56.954,00	903,96	
		68.633,65	-27.750,00	903,96		-62.855,82				4.873,87		
Capitolo 1184	SPESE MISS. PER OBBL.CONTR. CON SOGGETTI PUBBLICI E PRIVATI	18.000,00	16.000,00	1.210,77	1.735,35					16.200,00	524,58	
		34.000,00		524,58		-32.264,65				1.210,77		
Capitolo 1190	INDENNITA' DI RIMBORSO SPESE DI TRASPORTO PER MISSIONI ALL'ESTERO	63.800,00			391,00		1.250,80	1.250,80		57.420,00	391,00	
		28.370,87	-35.429,13	391,00		-27.979,87	1.250,80			1.250,80		
Capitolo 1261	FORMAZ. PERSONALE SU NORME ANTICORRUZ.	5.000,00		2.400,00	3.180,00		480,00			2.500,00	780,00	
		5.000,00		780,00		-1.820,00		-480,00		2.400,00		
Capitolo 1263	SPESE PER LA FORMAZIONE (NON SOTTOPOSTA A LIMITE DI SPESA)									1.200,00		
Capitolo 1264	SPESE PER LA FORMAZIONE OBBLIGATORIA	3.000,00			1.350,00					1.500,00	1.350,00	
		3.000,00		1.350,00		-1.650,00						
Capitolo 1266	SPESE PER LA FORMAZIONE (OBIETTIVI FINANZIATI/COFINANZIATI)	29.000,00	90.337,40	40.784,39	112.821,79					29.000,00	11.784,39	
		116.342,14	-2.995,26	72.037,40		-3.520,35				40.784,39	0,00	
Capitolo 1571	SPESE PER LA PARTECIPAZIONE A CONVEGNI, CONGRESSI MOSTRE E SEMINARI	6.200,00	11.790,00	6.282,80	6.282,80					3.100,00	3.182,80	
		13.382,80	-4.607,20			-7.100,00				6.282,80	0,00	
Totale Categoria	1 01 02	289.326,34	168.951,92	75.125,28	157.312,47		4.209,25	3.568,75		258.812,00	14.967,19	
		341.952,67	-116.325,59	82.187,19		-184.640,20	3.568,75	-640,50		78.694,03	-195.085,16	
Categoria 1 01 03	ACQUISTO DI BENI DI CONSUMO E DI SERVIZI											
Capitolo 1480	SPESE PER LITI ECC., SPESE DI PATROCINIO LEGALE ECC.	100.000,00		52.397,18	55.120,02					100.000,00	2.722,84	
		84.694,40	-15.305,60	2.722,84		-29.574,38				52.397,18		

ISTITUTO: ISPRA Istituto Superiore Protezione e Ricerca Ambientale

UPB: C01 Direzione Generale

Capitolo		Gestione di competenza				Gestione dei residui passivi			Gestione di cassa		Totale dei residui passivi al termine dell'esercizio	
Codice	Denominazione	Previsioni		Somme impegnate		Differenze rispetto alle previsioni in + / -	Residui inizio esercizio / Totali	Pagati / Rimasti da pagare	Variazioni in + / -	Previsioni / Pagamenti		Differenze rispetto alle previsioni in + / -
		Iniziali / Definitive	Variazioni in aumento / diminuzione	Pagate / Rimaste da pagare	Totale Impegni							
Capitolo 1511	CONTRATTI DI SERVIZI TECNICI E SCIENTIFICI A PERSONE FISICHE	144.618,88	134.335,40	147.801,49	196.484,86		47.306,29	14.033,44		191.508,00		79.478,98
		238.611,24	-40.343,04	48.683,37		-42.126,38	44.829,05	30.795,61	-2.477,24	161.834,93		
Capitolo 1512	CONTRATTI DI SERVIZI TECNICI E SCIENTIFICI A DITTE E SOCIETA'	204.000,00	803.643,39	7.848,26	24.266,61		668.438,63	545.708,97		673.900,00		99.667,77
		767.514,31	-240.129,08	16.418,35		-743.247,70	628.958,39	83.249,42	-39.480,24	553.557,23		
Capitolo 1530	SPESE PER L'ACQUISTO DI MATERIALE DI CONSUMO	20.223,00	32.886,00	10.367,45	29.692,25		4.915,54	2.938,16		10.610,00	2.695,61	19.562,70
		39.951,10	-13.157,90	19.324,80		-10.258,85	3.176,06	237,90	-1.739,48	13.305,61	0,00	
Capitolo 1580	PUBBLICAZIONI VARIE E DIFFUSIONE INFORMAZIONI, STAMPA E PUBBLICAZIONE DEL BOLLETTINO SERV. GEOLOGICO E CARTA GEOLOG. D'ITALIA	147.200,00	33.300,00	46.128,05	138.021,55		24.836,27	24.142,32		78.600,00		91.994,14
		157.199,96	-23.300,04	91.893,50		-19.178,41	24.242,96	100,64	-593,31	70.270,37		
Capitolo 1591	IMPOSTA DI REGISTRO E DI BOLLO		147,00	147,00	147,00						147,00	
		147,00								147,00	0,00	
Capitolo 1610	ONORARI E COMPENSI PER SPECIALI INCARICHI	21.686,75		16.265,06	16.265,06		2.171,39			11.842,00	4.423,06	2.171,39
		21.686,75				-5.421,69	2.171,39	2.171,39		16.265,06	0,00	
Capitolo 1630	SPESE PER ACCERTAMENTI SANITARI	43.393,00	22.426,47	21.731,12	62.069,47		42.354,05	34.240,75		25.496,00	30.475,87	48.355,45
		62.069,47	-3.750,00	40.338,35			42.257,85	8.017,10	-96,20	55.971,87	0,00	
Capitolo 1711	SPEDIZIONI DI CAMPIONATURE, LIBRI ED ALTRO MATERIALE		200,00	35,00	35,00						35,00	
		40,00	-160,00			-5,00				35,00	0,00	
Capitolo 1730	INDUMENTI E ACCESSORI PROTETTIVI PER NORME DI SICUREZZA SUL LAVORO E INDUMENTI CONVENZIONALI	60.000,00	27.686,38	34.008,55	70.608,55		73.447,99	247,99		31.200,00	3.056,54	109.800,00
		87.686,38		36.600,00		-17.077,83	73.447,99	73.200,00		34.256,54	0,00	
Capitolo 1760	ACQUISTO DI ALTRI SERVIZI		14.538,60	658,10	13.447,30		4.575,00	2.711,78		800,00	2.569,88	12.789,20
		13.538,60	-1.000,00	12.789,20		-91,30	2.711,78		-1.863,22	3.369,88	0,00	
Capitolo 1780	SPESE DI RAPPRESENTANZA	1.000,00			1.000,00		1.640,00	57,82		500,00		1.000,00
		1.000,00		1.000,00			57,82	-0,00	-1.582,18	57,82		
Capitolo 1830	CONTRATTI DI PROGETTAZIONE DI RILEVAMENTO ED ACQUISIZIONE DATI PER LO SVILUPPO DEI PROGETTI	20.000,00								10.000,00		
		20.000,00				-20.000,00						
Capitolo 1850	MANUTENZIONE ATTREZZATURE TECNICHE, MACCHINE E STRUMENTAZIONI SCIENTIFICHE		473,52	420,90	473,52						420,90	52,62
		473,52		52,62						420,90	0,00	
Capitolo 1860	MANUTENZIONE E AGGIORNAMENTO SOFTWARE	96.500,00	57.596,00	7.104,04	9.760,00		118.109,75	115.635,25		51.150,00	65.195,29	11.520,46
		48.096,00	-106.000,00	9.049,96		-38.336,00	118.105,75	2.470,50	-4,00	116.345,29	0,00	
Capitolo 1870	SPESE PER ACQUISTO SOFTWARE E SERVIZI INFORMATICI	233.000,00	416.949,77	74.601,49	358.327,78		147.116,52	109.329,12		134.400,00	49.530,61	305.144,31
		561.448,83	-88.500,94	283.726,29		-203.121,05	130.747,14	21.418,02	-16.369,38	183.930,61	0,00	
Capitolo 2100	QUOTE ASSOCIATIVE NAZIONALI	30.000,00	10.900,00	19.783,51	30.783,51		22.000,00	22.000,00		16.500,00	25.283,51	11.000,00
		35.900,00	-5.000,00	11.000,00		-5.116,49	22.000,00			41.783,51	0,00	
Capitolo 2110	QUOTE ASSOCIATIVE INTERNAZIONALI	50.000,00	5.000,00	53.275,35	53.585,07					25.000,00	28.275,35	309,72
		53.585,07	-1.414,93	309,72						53.275,35	0,00	
Totale Categoria	1 01 03	1.171.621,63	1.560.082,53	486.178,55	1.060.087,55		1.156.911,43	871.045,60		1.361.506,00	212.108,62	795.569,58
		2.193.642,63	-538.061,53	573.909,00		-1.133.555,08	1.092.706,18	221.660,58	-64.205,25	1.357.224,15	-216.390,47	

ISTITUTO: ISPRA Istituto Superiore Protezione e Ricerca Ambientale

UPB: C01 Direzione Generale

Capitolo		Gestione di competenza				Gestione dei residui passivi			Gestione di cassa		Totale dei residui passivi al termine dell'esercizio	
Codice	Denominazione	Previsioni		Somme impegnate		Differenze rispetto alle previsioni in + / -	Residui inizio esercizio / Totali	Pagati / Rimasti da pagare	Variazioni in + / -	Previsioni / Pagamenti		Differenze rispetto alle previsioni in + / -
		Iniziali / Definitive	Variazioni in aumento / diminuzione	Pagate / Rimaste da pagare	Totale Impegni							
Categoria 1 05 01	FONDI RISERVA											
Capitolo 2710	FONDO DI RISERVA PER SPESE CORRENTI	100.000,00	1.050.327,49									
		153.036,63	-997.290,86			-153.036,63						
Totale Categoria	1 05 01	100.000,00	1.050.327,49									
		153.036,63	-997.290,86			-153.036,63						
Totale Unità	1 05	100.000,00	1.050.327,49									
		153.036,63	-997.290,86			-153.036,63						
Totale Titolo I	Spese Correnti	9.311.821,56	3.593.060,80	8.068.258,94	8.992.509,07		1.844.552,96	1.359.260,59		9.037.102,17	822.963,02	1.311.767,40
		11.074.863,77	-1.830.018,59	924.250,13		-2.082.354,70	1.746.777,86	387.517,27	-97.775,10	9.427.519,53	-432.545,66	
TITOLO II	SPESE IN CONTO CAPITALE											
Unità 2 01	INVESTIMENTI											
Categoria 2 01 01	ACQUISIZIONE DI BENI DI USO DUREVOLE ED OPERE IMMOBILIARI											
Capitolo 3230	ACQUISTO LIBRI E PUBBLICAZIONI	5.000,00		2.229,71	2.229,71		754,00	749,83		2.500,00	479,54	
		5.000,00				-2.770,29	749,83		-4,17	2.979,54	0,00	
Totale Categoria	2 01 01	5.000,00		2.229,71	2.229,71		754,00	749,83		2.500,00	479,54	
		5.000,00				-2.770,29	749,83		-4,17	2.979,54	0,00	
Categoria 2 01 02	ACQUISIZIONE DI IMMOBILIZZAZIONI TECNICHE											
Capitolo 3210	ACQUISTO DI APPARECCHI, MACCHINE ED ATTREZZATURE	92.902,29	302.250,00	8.526,58	249.155,58		78.622,87	17.525,47		50.050,00		301.694,48
		280.646,87	-114.505,42	240.629,00		-31.491,29	78.590,95	61.065,48	-31,92	26.052,05		
Capitolo 3721	STRATEGIA MARINA - ACQUISTO DI APPARECCHI, MACCHINE ED ATTREZZATURE									1.200,00		
Totale Categoria	2 01 02	92.902,29	302.250,00	8.526,58	249.155,58		78.622,87	17.525,47		51.250,00		301.694,48
		280.646,87	-114.505,42	240.629,00		-31.491,29	78.590,95	61.065,48	-31,92	26.052,05		
Totale Unità	2 01	97.902,29	302.250,00	10.756,29	251.385,29		79.376,87	18.275,30		53.750,00	479,54	301.694,48
		285.646,87	-114.505,42	240.629,00		-34.261,58	79.340,78	61.065,48	-36,09	29.031,59	-25.197,95	
Totale Titolo II	Spese in Conto Capitale	97.902,29	302.250,00	10.756,29	251.385,29		79.376,87	18.275,30		53.750,00	479,54	301.694,48
		285.646,87	-114.505,42	240.629,00		-34.261,58	79.340,78	61.065,48	-36,09	29.031,59	-25.197,95	
	RIEPILOGO USCITE	9.409.723,85	3.895.310,80	8.079.015,23	9.243.894,36		1.923.929,83	1.377.535,89		9.090.852,17	823.442,56	1.613.461,88
		11.360.510,64	-1.944.524,01	1.164.879,13		-2.116.616,28	1.826.118,64	448.582,75	-97.811,19	9.456.551,12	-457.743,61	

ISTITUTO: ISPRA Istituto Superiore Protezione e Ricerca Ambientale

UPB: C02 Dip. Valutazioni, Controlli, Sostenibilità amb.

Capitolo		Gestione di competenza				Gestione dei residui passivi			Gestione di cassa		Totale dei residui passivi al termine dell'esercizio	
Codice	Denominazione	Previsioni		Somme impegnate		Differenze rispetto alle previsioni in + / -	Residui inizio esercizio / Totali	Pagati / Rimasti da pagare	Variazioni in + / -	Previsioni / Pagamenti		Differenze rispetto alle previsioni in + / -
		Iniziali / Definitive	Variazioni in aumento / diminuzione	Pagate / Rimaste da pagare	Totale Impegni							
Capitolo 1850	MANUTENZIONE ATTREZZATURE TECNICHE, MACCHINE E STRUMENTAZIONI SCIENTIFICHE	35.000,00	15.000,00	1.561,60	26.507,61		3.245,20			18.500,00		28.118,01
		43.000,00	-7.000,00	24.946,01		-16.492,39	3.172,00	3.172,00	-73,20	1.561,60		
Capitolo 1860	MANUTENZIONE E AGGIORNAMENTO SOFTWARE	25.000,00	700,00	558,76	558,76		30.598,82	30.378,00		12.500,00	18.436,76	
		25.700,00				-25.141,24	30.378,00		-220,82	30.936,76	0,00	
Capitolo 1870	SPESE PER ACQUISTO SOFTWARE E SERVIZI INFORMATICI	500,00	850,00	256,20	256,20		100.416,72	43.339,18		250,00	43.345,38	56.077,14
		650,00	-700,00			-393,80	99.416,32	56.077,14	-1.000,40	43.595,38	0,00	
Capitolo 2000	ISCRIZIONE AD ALBI PROFESSIONALI		1.500,00	1.464,00	1.464,00						1.464,00	
		1.500,00				-36,00				1.464,00	0,00	
Totale Categoria	1 01 03	1.461.786,50	961.233,87	884.915,96	1.431.150,63		1.603.570,02	891.082,94		1.476.492,00	527.656,22	841.565,14
		2.130.404,37	-292.616,00	546.234,67		-699.253,74	1.186.413,41	295.330,47	-417.156,61	1.775.998,90	-228.149,32	
Totale Unità	1 01	2.125.339,37	1.018.586,02	924.047,79	1.505.741,15		1.608.636,38	894.592,36		2.084.646,00	528.327,37	877.023,83
		2.486.366,57	-657.558,82	581.693,36		-980.625,42	1.189.922,83	295.330,47	-418.713,55	1.818.640,15	-794.333,22	
Unità 1 02	INTERVENTI DIVERSI											
Categoria 1 02 01	USCITE PER PRESTAZIONI ISTITUZIONALI											
Capitolo 1573	SPESE PER L'ORGANIZZAZIONE DI CONVEGNI	5.000,00	3.250,00		8.250,00					2.500,00		8.250,00
		8.250,00		8.250,00								
Capitolo 1810	CONTRATTI DI STUDIO, DI RICERCA ED ACQUISIZIONE DI RISULTATI E CONOSCENZE		81.283,43	15.283,43	51.283,43					600,00	14.683,43	36.000,00
		81.283,43		36.000,00		-30.000,00				15.283,43	0,00	
Capitolo 2120	ASSEGNI PER LA COLLABORAZIONE AD ATTIVITA' DI RICERCA		9.780,00									
		9.780,00				-9.780,00						
Totale Categoria	1 02 01	5.000,00	94.313,43	15.283,43	59.533,43					3.100,00	14.683,43	44.250,00
		99.313,43		44.250,00		-39.780,00				15.283,43	-2.500,00	
Categoria 1 02 05	POSTE CORRETTIVE E COMPENSATIVE DI ENTRATE CORRENTI											
Capitolo 2653	RIMB. PARTE CORR. AD AMM.NI LOC. SOMME NON DOVUTE		2.348,24	2.348,23	2.348,23						2.348,23	
		2.348,24				-0,01				2.348,23	0,00	
Capitolo 2654	RIMB. PARTE CORR. A ISTITUT. SOC. PRIV. SOMME NON DOVUTE, INCAS. IN ECC.	2.000,00	1.000,00	1.300,00	2.940,00					1.000,00	300,00	1.640,00
		3.000,00		1.640,00		-60,00				1.300,00	0,00	
Totale Categoria	1 02 05	2.000,00	3.348,24	3.648,23	5.288,23					1.000,00	2.648,23	1.640,00
		5.348,24		1.640,00		-60,01				3.648,23	0,00	
Categoria 1 02 06	USCITE NON CLASSIFICABILI IN ALTRE VOCI											
Capitolo 8010	DISPONIBILITA' PER AVANZO DI AMMINISTRAZIONE VINCOLATO		119.550,00									
		119.550,00				-119.550,00						
Totale Categoria	1 02 06		119.550,00									
		119.550,00				-119.550,00						
Totale Unità	1 02	7.000,00	217.211,67	18.931,66	64.821,66					4.100,00	17.331,66	45.890,00
		224.211,67		45.890,00		-159.390,01				18.931,66	-2.500,00	

ISTITUTO: ISPRA Istituto Superiore Protezione e Ricerca Ambientale

UPB: C02 Dip. Valutazioni, Controlli, Sostenibilità amb.

Capitolo		Gestione di competenza				Gestione dei residui passivi			Gestione di cassa		Totale dei residui passivi al termine dell'esercizio	
Codice	Denominazione	Previsioni		Somme impegnate		Differenze rispetto alle previsioni in + / -	Residui inizio esercizio / Totali	Pagati / Rimasti da pagare	Variazioni in + / -	Previsioni / Pagamenti		Differenze rispetto alle previsioni in + / -
		Iniziali / Definitive	Variazioni in aumento / diminuzione	Pagate / Rimaste da pagare	Totale Impegni							
Totale Titolo I	Spese Correnti	2.132.339,37	1.235.797,69	942.979,45	1.570.562,81		1.608.636,38	894.592,36		2.088.746,00	545.659,03	922.913,83
		2.710.578,24	-657.558,82	627.583,36		-1.140.015,43	1.189.922,83	295.330,47	-418.713,55	1.837.571,81	-796.833,22	
TITOLO II	SPESE IN CONTO CAPITALE											
Unità 2 01	INVESTIMENTI											
Categoria 2 01 02	ACQUISIZIONE DI IMMOBILIZZAZIONI TECNICHE											
Capitolo 3210	ACQUISTO DI APPARECCHI, MACCHINE ED ATTREZZATURE	251.700,00	39.840,00	2.366,80	75.978,96		202.100,58	152.688,44		163.450,00		122.932,80
		120.106,80	-171.433,20	73.612,16		-44.127,84	202.009,08	49.320,64	-91,50	155.055,24		
Totale Categoria	2 01 02	251.700,00	39.840,00	2.366,80	75.978,96		202.100,58	152.688,44		163.450,00		122.932,80
		120.106,80	-171.433,20	73.612,16		-44.127,84	202.009,08	49.320,64	-91,50	155.055,24		
Totale Unità	2 01	251.700,00	39.840,00	2.366,80	75.978,96		202.100,58	152.688,44		163.450,00		122.932,80
		120.106,80	-171.433,20	73.612,16		-44.127,84	202.009,08	49.320,64	-91,50	155.055,24		
Totale Titolo II	Spese in Conto Capitale	251.700,00	39.840,00	2.366,80	75.978,96		202.100,58	152.688,44		163.450,00		122.932,80
		120.106,80	-171.433,20	73.612,16		-44.127,84	202.009,08	49.320,64	-91,50	155.055,24		
TITOLO IV	PARTITE DI GIRO											
Unità 4 01	USCITE AVENTI NATURA DI PARTITE DI GIRO											
Categoria 4 01 01	SPESE AVENTI NATURA DI PARTITE DI GIRO											
Capitolo 7030	TRATTENUTE A FAVORE DI TERZI						110.293,60	110.293,60			110.293,60	
							110.293,60			110.293,60	0,00	
Capitolo 7315	TRASF. C/TERZI A ENTI,ISTITUZ.CENT.RIC. E ISTIT.,STAZ.SPERIM.RIC.	34.791,90					46.389,20	46.389,20		34.791,90	11.597,30	
		34.791,90				-34.791,90	46.389,20			46.389,20	0,00	
Capitolo 7319	TRASFERIMENTI A COMUNI PER OPERAZIONI CONTO TERZI						82.720,20	312,77			312,77	0,00
							312,77	0,00	-82.407,43	312,77	0,00	
Capitolo 7324	TRASFERIMENTI PER CONTO TERZI A UNIVERSITÀ		20.697,61	20.697,61	20.697,61		65.547,90	65.547,90			86.245,51	
		20.697,61					65.547,90			86.245,51	0,00	
Capitolo 7326	TRASFERIMENTI PER CONTO TERZI A AUTORITA' PORTUALI	21.153,90					28.205,20	28.205,20		21.153,90	7.051,30	
		21.153,90				-21.153,90	28.205,20			28.205,20	0,00	
Capitolo 7337	TRASFERIM. ALL'U.E. E RESTO DEL MONDO PER OPERAZ. C/TERZI	41.939,70					55.919,60	55.919,60		41.939,70	13.979,90	
		41.939,70				-41.939,70	55.919,60			55.919,60	0,00	
Capitolo 7338	TRASFERIMENTI PER CONTO TERZI A ALTRE IMPRESE	18.961,20	60.462,34	60.462,34	60.462,34		88.856,70	88.856,70		18.961,20	130.357,84	
		79.423,54				-18.961,20	88.856,70			149.319,04	0,00	
Totale Categoria	4 01 01	116.846,70	81.159,95	81.159,95	81.159,95		477.932,40	395.524,97		116.846,70	359.838,22	
		198.006,65				-116.846,70	395.524,97		-82.407,43	476.684,92	0,00	
Totale Unità	4 01	116.846,70	81.159,95	81.159,95	81.159,95		477.932,40	395.524,97		116.846,70	359.838,22	
		198.006,65				-116.846,70	395.524,97		-82.407,43	476.684,92	0,00	
Totale Titolo IV	Partite di giro	116.846,70	81.159,95	81.159,95	81.159,95		477.932,40	395.524,97		116.846,70	359.838,22	
		198.006,65				-116.846,70	395.524,97		-82.407,43	476.684,92	0,00	

ISTITUTO: ISPRA Istituto Superiore Protezione e Ricerca Ambientale

UPB: C02 Dip. Valutazioni, Controlli, Sostenibilità amb.

Capitolo		Gestione di competenza				Gestione dei residui passivi			Gestione di cassa		Totale dei residui passivi al termine dell'esercizio
Codice	Denominazione	Previsioni		Somme impegnate		Residui inizio esercizio / Totali	Pagati / Rimasti da pagare	Variazioni in + / -	Previsioni / Pagamenti	Differenze rispetto alle previsioni in + / -	
		Iniziali / Definitive	Variazioni in aumento / diminuzione	Pagate / Rimaste da pagare	Totale Impegni						
	<i>RIEPILOGO USCITE</i>	2.500.886,07	1.356.797,64	1.026.506,20	1.727.701,72	2.288.669,36	1.442.805,77		2.369.042,70	905.497,25	1.045.846,63
		3.028.691,69	-828.992,02	701.195,52		-1.300.989,97	1.787.456,88	344.651,11	-501.212,48	2.469.311,97	-805.227,98

ISTITUTO: ISPRA Istituto Superiore Protezione e Ricerca Ambientale

UPB: C03 Dip. Servizio Geologico d' Italia

Capitolo		Gestione di competenza				Gestione dei residui passivi			Gestione di cassa		Totale dei residui passivi al termine dell'esercizio	
Codice	Denominazione	Previsioni		Somme impegnate		Differenze rispetto alle previsioni in + / -	Residui inizio esercizio / Totali	Pagati / Rimasti da pagare	Variazioni in + / -	Previsioni / Pagamenti		Differenze rispetto alle previsioni in + / -
		Iniziali / Definitive	Variazioni in aumento / diminuzione	Pagate / Rimaste da pagare	Totale Impegni							
TITOLO I	SPESE CORRENTI											
Unità 1 01	FUNZIONAMENTO											
Categoria 1 01 02	PERSONALE IN SERVIZIO											
Capitolo 1180	INDENNITA' DI RIMBORSO SPESE DI TRASPORTO PER MISSIONI IN ITALIA	63.500,00	40.351,36	39.632,63	55.969,92		8.005,29	8.005,29		63.500,00		16.337,29
		88.001,36	-15.850,00	16.337,29		-32.031,44	8.005,29			47.637,92		
Capitolo 1183	SPESE DI MISSIONE DERIVANTI DALL'ATTUAZIONE DI PROGRAMMI U.E.	63.372,77	31.846,94	4.726,86	5.326,10		3,00	3,00		69.372,77		599,24
		55.854,98	-39.364,73	599,24		-50.528,88	3,00			4.729,86		
Capitolo 1184	SPESE MISS. PER OBBL.CONTR. CON SOGGETTI PUBBLICI E PRIVATI	46.904,04	46.330,43	23.116,95	33.836,32		6.027,47	6.027,47		46.904,04		10.719,37
		88.234,47	-5.000,00	10.719,37		-54.398,15	6.027,47			29.144,42		
Capitolo 1190	INDENNITA' DI RIMBORSO SPESE DI TRASPORTO PER MISSIONI ALL'ESTERO	12.500,00	4.350,00	5.789,86	6.534,66		1.219,31	1.219,31		12.500,00		744,80
		10.143,02	-6.706,98	744,80		-3.608,36	1.219,31			7.009,17		
Capitolo 1263	SPESE PER LA FORMAZIONE (NON SOTTOPOSTA A LIMITE DI SPESA)						1.850,00	1.850,00			1.850,00	
							1.850,00			1.850,00	0,00	
Capitolo 1266	SPESE PER LA FORMAZIONE (OBIETTIVI FINANZIATI/COFINANZIATI)		38.502,00	36.602,00	37.902,00						36.602,00	1.300,00
		38.502,00		1.300,00		-600,00				36.602,00	0,00	
Capitolo 1571	SPESE PER LA PARTECIPAZIONE A CONVEGNI, CONGRESSI MOSTRE E SEMINARI	25.600,00	6.410,00	2.275,97	8.730,97		550,00			12.800,00		7.005,00
		20.205,00	-11.805,00	6.455,00		-11.474,03	550,00	550,00		2.275,97		
Totale Categoria	1 01 02	211.876,81	167.790,73	112.144,27	148.299,97		17.655,07	17.105,07		205.076,81	38.452,00	36.705,70
		300.940,83	-78.726,71	36.155,70		-152.640,86	17.655,07	550,00		129.249,34	-114.279,47	
Categoria 1 01 03	ACQUISTO DI BENI DI CONSUMO E DI SERVIZI											
Capitolo 1511	CONTRATTI DI SERVIZI TECNICI E SCIENTIFICI A PERSONE FISICHE	36.600,00	17.500,00		26.500,00		16.776,00	8.776,00		69.600,00		34.500,00
		54.100,00		26.500,00		-27.600,00	16.776,00	8.000,00		8.776,00		
Capitolo 1512	CONTRATTI DI SERVIZI TECNICI E SCIENTIFICI A DITTE E SOCIETA'	56.000,00	90.460,40		9.955,20		82.084,20	34.831,00		36.300,00		9.955,20
		116.460,40	-30.000,00	9.955,20		-106.505,20	34.831,00		-47.253,20	34.831,00		
Capitolo 1530	SPESE PER L'ACQUISTO DI MATERIALE DI CONSUMO	3.891,49	5.709,84	1.838,21	3.605,69		922,12	906,03		1.944,00	800,24	1.767,48
		7.360,06	-2.241,27	1.767,48		-3.754,37	906,03		-16,09	2.744,24	0,00	
Capitolo 1580	PUBBLICAZIONI VARIE E DIFFUSIONE INFORMAZIONI, STAMPA E PUBBLICAZIONE DEL BOLLETTINO SERV. GEOLOGICO E CARTA GEOLOG. D'ITALIA	92.150,00	222.805,00	40,00	279.287,50		72.107,90	71.848,82		59.774,00	12.114,82	279.247,50
		301.655,00	-13.300,00	279.247,50		-22.367,50	71.848,82	-0,00	-259,08	71.888,82	0,00	
Capitolo 1660	RIPRODUZIONE DISEGNI E FOTORIPRODUZIONE						41.070,00	7.930,00		10.156,00		33.140,00
							41.070,00	33.140,00		7.930,00		
Capitolo 1661	SPESE PER RIPRODUZIONI E FOTORIPRODUZIONI ALL'ESTERNO	200,00	4.000,00		3.660,00		26.275,60	70,00		900,00		29.865,60
		4.200,00		3.660,00		-540,00	26.275,60	26.205,60		70,00		
Capitolo 1662	INTERPRETARIATO E TRADUZIONI		9.000,00		5.000,00							5.000,00
		5.000,00	-4.000,00	5.000,00								
Capitolo 1711	SPEDIZIONI DI CAMPIONATURE, LIBRI ED ALTRO MATERIALE	500,00		65,50	65,50		30,70	30,70		250,00		
		500,00				-434,50	30,70			96,20		

ISTITUTO: ISPRA Istituto Superiore Protezione e Ricerca Ambientale

UPB: C03 Dip. Servizio Geologico d' Italia

Capitolo		Gestione di competenza				Gestione dei residui passivi			Gestione di cassa		Totale dei residui passivi al termine dell'esercizio	
Codice	Denominazione	Previsioni		Somme impegnate		Differenze rispetto alle previsioni in + / -	Residui inizio esercizio / Totali	Pagati / Rimasti da pagare	Variazioni in + / -	Previsioni / Pagamenti		Differenze rispetto alle previsioni in + / -
		Iniziali / Definitive	Variazioni in aumento / diminuzione	Pagate / Rimaste da pagare	Totale Impegni							
Capitolo 8010	DISPONIBILITA' PER AVANZO DI AMMINISTRAZIONE VINCOLATO		84.349,03									
		84.349,03				-84.349,03						
Totale Categoria	1 02 06		84.349,03									
		84.349,03				-84.349,03						
Totale Unità	1 02	4.358.596,00	4.760.663,03	1.422.309,56	8.294.137,56		8.332.551,41	5.310.906,27		15.025.127,19	1.637.512,16	9.890.328,99
		9.074.359,03	-44.900,00	6.871.828,00		-780.221,47	8.329.407,26	3.018.500,99	-3.144,15	6.733.215,83	-9.929.423,52	
Totale Titolo I	Spese Correnti	4.810.814,30	5.366.976,30	1.573.141,15	8.854.504,73		8.644.262,49	5.483.919,44		15.475.828,00	1.708.362,60	10.390.995,17
		9.975.908,24	-201.882,36	7.281.363,58		-1.121.403,51	8.593.551,03	3.109.631,59	-50.711,46	7.057.060,59	-10.127.130,01	
TITOLO II	SPESE IN CONTO CAPITALE											
Unità 2 01	INVESTIMENTI											
Categoria 2 01 02	ACQUISIZIONE DI IMMOBILIZZAZIONI TECNICHE											
Capitolo 3210	ACQUISTO DI APPARECCHI, MACCHINE ED ATTREZZATURE	131.100,00	136.494,74	20.976,32	166.543,90		171.942,56	149.268,10		72.450,00	97.794,42	168.067,58
		252.694,74	-14.900,00	145.567,58		-86.150,84	171.768,10	22.500,00	-174,46	170.244,42	0,00	
Totale Categoria	2 01 02	131.100,00	136.494,74	20.976,32	166.543,90		171.942,56	149.268,10		72.450,00	97.794,42	168.067,58
		252.694,74	-14.900,00	145.567,58		-86.150,84	171.768,10	22.500,00	-174,46	170.244,42	0,00	
Totale Unità	2 01	131.100,00	136.494,74	20.976,32	166.543,90		171.942,56	149.268,10		72.450,00	97.794,42	168.067,58
		252.694,74	-14.900,00	145.567,58		-86.150,84	171.768,10	22.500,00	-174,46	170.244,42	0,00	
Totale Titolo II	Spese in Conto Capitale	131.100,00	136.494,74	20.976,32	166.543,90		171.942,56	149.268,10		72.450,00	97.794,42	168.067,58
		252.694,74	-14.900,00	145.567,58		-86.150,84	171.768,10	22.500,00	-174,46	170.244,42	0,00	
TITOLO IV	PARTITE DI GIRO											
Unità 4 01	USCITE AVENTI NATURA DI PARTITE DI GIRO											
Categoria 4 01 01	SPESE AVENTI NATURA DI PARTITE DI GIRO											
Capitolo 7333	TRASFERIMENTI A ALTRI ENTI E AGENZIE REGIONALI E SUB REGIONALI PER OPERAZIONI CONTO TERZI						12.225,00					12.225,00
							12.225,00	12.225,00				
Totale Categoria	4 01 01						12.225,00					12.225,00
							12.225,00	12.225,00				
Totale Unità	4 01						12.225,00					12.225,00
							12.225,00	12.225,00				
Totale Titolo IV	Partite di giro						12.225,00					12.225,00
							12.225,00	12.225,00				
	RIEPILOGO USCITE	4.941.914,30	5.503.471,04	1.594.117,47	9.021.048,63		8.828.430,05	5.633.187,54		15.548.278,00	1.806.157,02	10.571.287,75
		10.228.602,98	-216.782,36	7.426.931,16		-1.207.554,35	8.777.544,13	3.144.356,59	-50.885,92	7.227.305,01	-10.127.130,01	

ISTITUTO: ISPRA Istituto Superiore Protezione e Ricerca Ambientale

UPB: C04 Dip. Monitoraggio e Tutela amb. e Conserv. Biodiv.

Capitolo		Gestione di competenza				Gestione dei residui passivi			Gestione di cassa		Totale dei residui passivi al termine dell'esercizio	
Codice	Denominazione	Previsioni		Somme impegnate		Differenze rispetto alle previsioni in + / -	Residui inizio esercizio / Totali	Pagati / Rimasti da pagare	Variazioni in + / -	Previsioni / Pagamenti		Differenze rispetto alle previsioni in + / -
		Iniziali / Definitive	Variazioni in aumento / diminuzione	Pagate / Rimaste da pagare	Totale Impegni							
TITOLO I	SPESE CORRENTI											
Unità 1 01	FUNZIONAMENTO											
Categoria 1 01 02	PERSONALE IN SERVIZIO											
Capitolo 1180	INDENNITA' DI RIMBORSO SPESE DI TRASPORTO PER MISSIONI IN ITALIA	64.500,00	7.710,00	25.584,94	36.357,95		11.333,23	11.296,50		74.050,00	10.773,01	
		52.651,58	-19.558,42	10.773,01		-16.293,63	11.296,50		-36,73	36.881,44		
Capitolo 1182	SPESE DI MISSIONE DERIVANTI DA OBBLIGHI INTERNAZIONALI	1.000,00								900,00		
		1.000,00				-1.000,00						
Capitolo 1183	SPESE DI MISSIONE DERIVANTI DALL'ATTUAZIONE DI PROGRAMMI U.E.	187.612,81	43.882,80	69.673,79	83.323,56		18.018,85	17.817,02		234.850,00	13.649,77	
		167.114,42	-64.381,19	13.649,77		-83.790,86	17.817,02	-0,00	-201,83	87.490,81		
Capitolo 1184	SPESE MISS. PER OBBL.CONTR. CON SOGGETTI PUBBLICI E PRIVATI	196.305,44	299.285,95	109.990,75	136.767,46		28.549,05	26.873,17		265.674,00	26.815,71	
		376.100,39	-119.491,00	26.776,71		-239.332,93	26.912,17	39,00	-1.636,88	136.863,92		
Capitolo 1190	INDENNITA' DI RIMBORSO SPESE DI TRASPORTO PER MISSIONI ALL'ESTERO	29.000,00		665,93	1.310,83					26.100,00	644,90	
		3.920,00	-25.080,00	644,90		-2.609,17				665,93		
Capitolo 1263	SPESE PER LA FORMAZIONE (NON SOTTOPOSTA A LIMITE DI SPESA)		1.000,00									
		1.000,00				-1.000,00						
Capitolo 1266	SPESE PER LA FORMAZIONE (OBIETTIVI FINANZIATI/COFINANZIATI)		20.000,00		20.000,00						20.000,00	
		20.000,00		20.000,00								
Capitolo 1571	SPESE PER LA PARTECIPAZIONE A CONVEGNI, CONGRESSI MOSTRE E SEMINARI	13.400,00	9.070,00	2.585,00	5.927,73		330,00	330,00		13.400,00	3.342,73	
		21.455,00	-1.015,00	3.342,73		-15.527,27	330,00			2.915,00		
Totale Categoria 1 01 02	1 01 02	491.818,25	380.948,75	208.500,41	283.687,53		58.231,13	56.316,69		614.974,00	75.226,12	
		643.241,39	-229.525,61	75.187,12		-359.553,86	56.355,69	39,00	-1.875,44	264.817,10		
Categoria 1 01 03	ACQUISTO DI BENI DI CONSUMO E DI SERVIZI											
Capitolo 1511	CONTRATTI DI SERVIZI TECNICI E SCIENTIFICI A PERSONE FISICHE	564.177,64	58.269,73	34.432,61	45.769,40		59.160,36	42.960,81		491.288,00	18.505,12	
		113.220,31	-509.227,06	11.336,79		-67.450,91	50.129,14	7.168,33	-9.031,22	77.393,42		
Capitolo 1512	CONTRATTI DI SERVIZI TECNICI E SCIENTIFICI A DITTE E SOCIETA'	301.950,72	1.265.288,02	114.469,47	554.740,55		728.281,05	370.131,54		570.974,00	757.698,32	
		1.154.819,20	-412.419,54	440.271,08		-600.078,65	687.558,78	317.427,24	-40.722,27	484.601,01		
Capitolo 1530	SPESE PER L'ACQUISTO DI MATERIALE DI CONSUMO	331.851,95	525.501,59	77.120,70	502.103,23		259.769,94	186.126,88		291.624,00	491.994,38	
		702.080,45	-155.273,09	424.982,53		-199.977,22	253.138,73	67.011,85	-6.631,21	263.247,58		
Capitolo 1543	NOLEGGIO AUTOMEZZI		1.000,00									
			-1.000,00									
Capitolo 1544	NOLEGGIO NATANTI E AEROMOBILI	28.000,00	602.467,63	95.121,21	512.366,01		450.302,04	356.972,51		170.100,00	281.993,72	
		609.816,01	-20.651,62	417.244,80		-97.450,00	359.142,47	2.169,96	-91.159,57	452.093,72	0,00	
Capitolo 1561	MANUTENZIONE ED ESERCIZIO MEZZI DI TRASPORTO						1.100,00				1.100,00	
							1.100,00	1.100,00				
Capitolo 1562	MANUTENZIONE ED ESERCIZIO AUTOMEZZI	16.500,00	7.166,77	7.901,20	11.394,17		15.217,52	11.301,45		8.750,00	10.452,65	
		22.036,94	-1.629,83	3.492,97		-10.642,77	13.973,64	2.672,19	-1.243,88	19.202,65	0,00	

ISTITUTO: ISPRA Istituto Superiore Protezione e Ricerca Ambientale

UPB: C04 Dip. Monitoraggio e Tutela amb. e Conserv. Biodiv.

Capitolo		Gestione di competenza				Gestione dei residui passivi			Gestione di cassa		Totale dei residui passivi al termine dell'esercizio	
Codice	Denominazione	Previsioni		Somme impegnate		Differenze rispetto alle previsioni in + / -	Residui inizio esercizio / Totali	Pagati / Rimasti da pagare	Variazioni in + / -	Previsioni / Pagamenti		Differenze rispetto alle previsioni in + / -
		Iniziali / Definitive	Variazioni in aumento / diminuzione	Pagate / Rimaste da pagare	Totale Impegni							
Capitolo 1563	MANUTENZIONE ED ESERCIZIO NATANTI		800,00	408,21	761,28		706,34				408,21	1.059,41
		800,00		353,07		-38,72	706,34	706,34		408,21	0,00	
Capitolo 1580	PUBBLICAZIONI VARIE E DIFFUSIONE INFORMAZIONI, STAMPA E PUBBLICAZIONE DEL BOLLETTINO SERV. GEOLOGICO E CARTA GEOLOG. D'ITALIA	54.750,00	23.554,69	2.915,27	7.370,38		3.122,59	2.981,69		54.750,00		4.455,11
		49.454,55	-28.850,14	4.455,11		-42.084,17	2.981,69		-140,90	5.896,96		
Capitolo 1591	IMPOSTA DI REGISTRO E DI BOLLO		2.279,20	2.279,20	2.279,20						2.279,20	
		2.279,20								2.279,20	0,00	
Capitolo 1650	SPESE PER L'ACQUISTO DI MATERIALE PER DISEGNI, STAMPATI E CANCELLERIA		944,63	444,63	764,77						444,63	320,14
		774,63	-170,00	320,14		-9,86				444,63	0,00	
Capitolo 1670	FITTO DI LOCALI, RISCALDAMENTO E CONDIZIONAMENTO						194,00					194,00
							194,00	194,00				
Capitolo 1710	SPESE POSTALI		1.050,00	9,50	9,50						9,50	
		1.050,00				-1.040,50				9,50	0,00	
Capitolo 1711	SPEDIZIONI DI CAMPIONATURE, LIBRI ED ALTRO MATERIALE	600,00	3.576,04	177,75	177,76		185,36	185,36		600,00		0,01
		2.556,04	-1.620,00	0,01		-2.378,28	185,36			363,11		
Capitolo 1720	ASSICURAZIONI NUCLEARI E CONVENZIONALI		1.500,00									
			-1.500,00									
Capitolo 1723	PREMI ASSICURAZIONI PER RESPONSABILITÀ CIVILE VERSO TERZI		3.401,00	2.502,00	2.502,00						2.502,00	
		3.401,00				-899,00				2.502,00	0,00	
Capitolo 1730	INDUMENTI E ACCESSORI PROTETTIVI PER NORME DI SICUREZZA SUL LAVORO E INDUMENTI CONVENZIONALI		2.100,00		1.525,50							1.525,50
		2.100,00		1.525,50		-574,50						
Capitolo 1760	ACQUISTO DI ALTRI SERVIZI	20.576,00	24.358,51	9.778,30	21.990,38		3.354,71	3.147,93		37.576,00		12.212,08
		44.934,51		12.212,08		-22.944,13	3.147,93		-206,78	12.926,23		
Capitolo 1791	TRASMISSIONE DATI E CANONI VARI	978,00		911,66	978,00		219,09	219,09		488,00	642,75	66,34
		978,00		66,34			219,09			1.130,75	0,00	
Capitolo 1850	MANUTENZIONE ATTREZZATURE TECNICHE, MACCHINE E STRUMENTAZIONI SCIENTIFICHE	65.000,00	245.266,75	166.456,76	258.357,46		183.293,08	63.179,74		58.800,00	170.836,50	205.126,10
		296.475,86	-13.790,89	91.900,70		-38.118,40	176.405,14	113.225,40	-6.887,94	229.636,50	0,00	
Capitolo 1860	MANUTENZIONE E AGGIORNAMENTO SOFTWARE		36.000,00	8.914,93	34.410,11		5.558,63	1.852,88			10.767,81	29.200,93
		34.500,00	-1.500,00	25.495,18		-89,89	5.558,63	3.705,75		10.767,81	0,00	
Capitolo 1870	SPESE PER ACQUISTO SOFTWARE E SERVIZI INFORMATICI	14.500,00	13.164,00	12.633,40	12.633,40		39.749,63	22.783,50		10.650,00	24.766,90	14.105,23
		20.064,00	-7.600,00			-7.430,60	36.888,73	14.105,23	-2.860,90	35.416,90	0,00	
Capitolo 1880	NOLEGGIO DI APPARECCHIATURE						9.576,96	9.576,96		1.200,00	8.376,96	
							9.576,96			9.576,96	0,00	
Capitolo 1881	NOLEGGIO DI ATTREZZATURE SCIENTIFICHE		18.000,00									
		18.000,00				-18.000,00						
Totale Categoria	1 01 03	1.398.884,31	2.835.688,56	536.476,80	1.970.133,10		1.759.791,30	1.071.420,34		1.696.800,00	513.480,83	1.963.142,59
		3.079.340,70	-1.155.232,17	1.433.656,30		-1.109.207,60	1.600.906,63	529.486,29	-158.884,67	1.607.897,14	-602.383,69	

ISTITUTO: ISPRA Istituto Superiore Protezione e Ricerca Ambientale

UPB: C04 Dip. Monitoraggio e Tutela amb. e Conserv. Biodiv.

Capitolo		Gestione di competenza					Gestione dei residui passivi			Gestione di cassa		Totale dei residui passivi al termine dell'esercizio
Codice	Denominazione	Previsioni		Somme impegnate		Differenze rispetto alle previsioni in + / -	Residui inizio esercizio / Totali	Pagati / Rimasti da pagare	Variazioni in + / -	Previsioni / Pagamenti	Differenze rispetto alle previsioni in + / -	
		Iniziali / Definitive	Variazioni in aumento / diminuzione	Pagate / Rimaste da pagare	Totale Impegni							
Capitolo 3020	FABBRICATI AD USO RURALE						35.710,01	35.710,01		7.300,00	28.410,01	
							35.710,01			35.710,01	0,00	
Capitolo 3230	ACQUISTO LIBRI E PUBBLICAZIONI		560,00		552,42							552,42
		560,00		552,42		-7,58						
Totale Categoria	2 01 01		560,00	552,42	552,42	-7,58	35.710,01	35.710,01		7.300,00	28.410,01	552,42
		560,00		552,42		-7,58	35.710,01			35.710,01	0,00	
Categoria 2 01 02	ACQUISIZIONE DI IMMOBILIZZAZIONI TECNICHE											
Capitolo 3210	ACQUISTO DI APPARECCHI, MACCHINE ED ATTREZZATURE	152.900,00	180.222,23	84.026,24	236.489,99		728.002,86	153.257,90		638.650,00		708.161,69
		269.958,23	-63.164,00	152.463,75		-33.468,24	708.955,84	555.697,94	-19.047,02	237.284,14		
Capitolo 3220	ALTRI BENI MATERIALI DIVERSI		60.000,00		50.000,00							50.000,00
		50.000,00	-10.000,00	50.000,00								
Capitolo 3291	ACQUISTO MEZZI DI TRASPORTO STRADALI	60.000,00	2.201,21		55.407,89		33.527,89			33.500,00		88.935,78
		57.609,10	-4.592,11	55.407,89		-2.201,21	33.527,89	33.527,89				
Capitolo 3721	STRATEGIA MARINA - ACQUISTO DI APPARECCHI, MACCHINE ED ATTREZZATURE									563.000,00		
Totale Categoria	2 01 02	212.900,00	242.423,44	84.026,24	341.897,88		761.530,75	153.257,90		1.235.150,00		847.097,47
		377.567,33	-77.756,11	257.871,64		-35.669,45	742.483,73	589.225,83	-19.047,02	237.284,14		
Totale Unità	2 01	212.900,00	242.983,44	84.026,24	342.450,30		797.240,76	188.967,91		1.242.450,00	28.410,01	847.649,89
		378.127,33	-77.756,11	258.424,06		-35.677,03	778.193,74	589.225,83	-19.047,02	272.994,15	-997.865,86	
Totale Titolo II	Spese in Conto Capitale	212.900,00	242.983,44	84.026,24	342.450,30		797.240,76	188.967,91		1.242.450,00	28.410,01	847.649,89
		378.127,33	-77.756,11	258.424,06		-35.677,03	778.193,74	589.225,83	-19.047,02	272.994,15	-997.865,86	
TITOLO IV	PARTITE DI GIRO											
Unità 4 01	USCITE AVENTI NATURA DI PARTITE DI GIRO											
Categoria 4 01 01	SPESE AVENTI NATURA DI PARTITE DI GIRO											
Capitolo 7050	PARTITE IN CONTO SOSPESO						25.000,00					25.000,00
							25.000,00	25.000,00				
Capitolo 7315	TRASF. C/TERZI A ENTI,ISTITUZ.CENT.RIC. E ISTIT.,STAZ.SPERIM.RIC.		121.558,80		121.558,80							121.558,80
		121.558,80		121.558,80								
Capitolo 7317	TRASFERIMENTI PER CONTO TERZI A REGIONI E PROVINCE AUTONOME						19.214,40					19.214,40
							19.214,40	19.214,40				
Capitolo 7324	TRASFERIMENTI PER CONTO TERZI A UNIVERSITÀ		434.996,00		434.996,00		50.394,60					485.390,60
		434.996,00		434.996,00			50.394,60	50.394,60				
Capitolo 7325	TRASF. C/TERZI A PARCHI CONSORZI E ENTI GESTORI DI PARCHI E AREE PROTETTE		34.530,80		34.530,80							34.530,80
		34.530,80		34.530,80								
Capitolo 7337	TRASFERIM. ALL'U.E. E RESTO DEL MONDO PER OPERAZ. C/TERZI						2.179,78	2.179,78			2.179,78	
							2.179,78			2.179,78	0,00	

ISTITUTO: ISPRA Istituto Superiore Protezione e Ricerca Ambientale

UPB: C04 Dip. Monitoraggio e Tutela amb. e Conserv. Biodiv.

Capitolo		Gestione di competenza				Gestione dei residui passivi			Gestione di cassa		Totale dei residui passivi al termine dell'esercizio
Codice	Denominazione	Previsioni		Somme impegnate		Residui inizio esercizio / Totali	Pagati / Rimasti da pagare	Variazioni in + / -	Previsioni / Pagamenti	Differenze rispetto alle previsioni in + / -	
		Iniziali / Definitive	Variazioni in aumento / diminuzione	Pagate / Rimaste da pagare	Totale Impegni						
Capitolo 7338	TRASFERIMENTI PER CONTO TERZI A ALTRE IMPRESE		291.974,00		201.974,00	230.667,12	113.999,55			113.999,55	318.641,12
		201.974,00	-90.000,00	201.974,00		230.666,67	116.667,12	-0,45	113.999,55	0,00	
Capitolo 7339	TRASFERIMENTI A ISTITUZIONI SOCIALI PRIVATE PER OPERAZIONI CONTO TERZI		97.103,60		97.103,60	359.736,33	14.759,83			14.759,83	432.281,93
		97.103,60		97.103,60		349.938,16	335.178,33	-9.798,17	14.759,83	0,00	
Totale Categoria	4 01 01		980.163,20		890.163,20	687.192,23	130.939,16			130.939,16	1.436.617,65
		890.163,20	-90.000,00	890.163,20		677.393,61	546.454,45	-9.798,62	130.939,16	0,00	
Totale Unità	4 01		980.163,20		890.163,20	687.192,23	130.939,16			130.939,16	1.436.617,65
		890.163,20	-90.000,00	890.163,20		677.393,61	546.454,45	-9.798,62	130.939,16	0,00	
Totale Titolo IV	Partite di giro		980.163,20		890.163,20	687.192,23	130.939,16			130.939,16	1.436.617,65
		890.163,20	-90.000,00	890.163,20		677.393,61	546.454,45	-9.798,62	130.939,16	0,00	
	RIEPILOGO USCITE	2.614.571,30	8.122.064,22	1.914.058,06	7.130.320,42	8.463.983,35	5.852.141,30		5.500.877,99	4.268.749,81	6.965.224,08
		8.994.951,83	-1.741.683,69	5.216.262,36		-1.864.631,41	7.601.103,02	1.748.961,72	-862.880,33	7.766.199,36	-2.003.428,44

ISTITUTO: ISPRA Istituto Superiore Protezione e Ricerca Ambientale

UPB: C05 Dip. Personale e Affari generali

Capitolo		Gestione di competenza				Gestione dei residui passivi			Gestione di cassa		Totale dei residui passivi al termine dell'esercizio	
Codice	Denominazione	Previsioni		Somme impegnate		Differenze rispetto alle previsioni in + / -	Residui inizio esercizio / Totali	Pagati / Rimasti da pagare	Variazioni in + / -	Previsioni / Pagamenti		Differenze rispetto alle previsioni in + / -
		Iniziali / Definitive	Variazioni in aumento / diminuzione	Pagate / Rimaste da pagare	Totale Impegni							
TITOLO I	SPESE CORRENTI											
Unità 1 01	FUNZIONAMENTO											
Categoria 1 01 02	PERSONALE IN SERVIZIO											
Capitolo 1080	SPESE PER PERSONALE DERIVANTI DA CONTENZIOSO	300.000,00			300.000,00		436.903,51			400.000,00		736.903,51
		300.000,00		300.000,00			436.903,51	436.903,51				
Capitolo 1100	STIPENDI E ALTRI ASSEGNI FISSI AL PERSONALE A RUOLO	39.700.000,00	849.059,41	36.932.862,27	36.932.862,27					39.700.000,00		
		39.466.561,85	-1.082.497,56			-2.533.699,58				36.932.862,27		
Capitolo 1101	ASSEGNI FAMILIARI	160.000,00	50.000,00	198.153,94	210.000,00		36.425,56			160.000,00	38.153,94	48.271,62
		210.000,00		11.846,06			36.425,56	36.425,56		198.153,94	0,00	
Capitolo 1110	STIPENDI E ALTRI ASSEGNI FISSI AL PERSONALE CON CONTRATTO A TERMINE	3.544.922,58	1.262.061,69	2.865.396,95	2.865.396,95					3.544.922,58		
		4.592.818,51	-214.165,76			-1.727.421,56				2.865.396,95		
Capitolo 1131	ONERI PREVIDENZIALI ED ASSISTENZIALI A CARICO DELL' ENTE PER DIPENDENTI	13.571.063,66	603.664,13	10.840.206,68	12.533.936,63		1.784.086,46	1.784.086,46		14.000.000,00		1.693.729,95
		14.105.175,82	-69.551,97	1.693.729,95		-1.571.239,19	1.784.086,46			12.624.293,14		
Capitolo 1135	ONERI PER PREVIDENZA COMPLEMENTARE	1.500,00		1.025,26	1.232,55		416,43	176,01		1.500,00		207,29
		1.500,00		207,29		-267,45	176,01	0,00	-240,42	1.201,27		
Capitolo 1150	SOMME PER IL FINANZIAMENTO DEL TRATTAMENTO ACCESSORIO PERSONALE A T.I.	10.550.075,13	1.055.824,44	10.094.135,19	11.390.513,68		1.983.472,48	721.572,79		11.855.075,13		2.558.278,18
		11.605.899,57		1.296.378,49		-215.385,89	1.983.472,48	1.261.899,69		10.815.707,98		
Capitolo 1170	SOMME PER IL FINANZIAMENTO DEL TRATTAMENTO ACCESSORIO PERSONALE A T. D.	870.549,09	315.515,45	515.850,96	930.152,05		501.795,97	806,28		1.479.549,09		584.864,36
		1.132.523,10	-53.541,44	414.301,09		-202.371,05	171.369,55	170.563,27	-330.426,42	516.657,24		
Capitolo 1180	INDENNITA' DI RIMBORSO SPESE DI TRASPORTO PER MISSIONI IN ITALIA	13.500,00		7.601,02	9.475,19		1.331,54	1.299,28		18.500,00		1.874,17
		13.500,00		1.874,17		-4.024,81	1.299,28		-32,26	8.900,30		
Capitolo 1184	SPESE MISS. PER OBBL.CONTR. CON SOGGETTI PUBBLICI E PRIVATI	6.000,00		37,26	37,26		703,73	703,73		6.000,00		
		6.000,00				-5.962,74	703,73			740,99		
Capitolo 1220	FUNZIONAMENTO SERVIZI MENSA	713.724,02	50.000,00	194.606,41	318.000,00		55.240,58	54.483,33		947.724,02		124.150,84
		358.760,42	-404.963,60	123.393,59		-40.760,42	55.240,58	757,25		249.089,74		
Capitolo 1260	CORSI PER IL PERSONALE E PARTECIPAZIONE ALLE SPESE PER CORSI INDETTI DA ENTI, ISTITUZIONI ED AMMINISTRAZIONI VARIE						3.340,00	240,00		700,00		
							240,00		-3.100,00	240,00		
Capitolo 1262	SPESE PER LA FORMAZIONE (SOTTOPOSTA A LIMITE DI SPESA)						29.177,00	16.910,00		32.000,00		
							16.910,00		-12.267,00	16.910,00		
Capitolo 1265	SPESE PER LA FORMAZIONE (OBIETTIVI ISTITUZIONALI)	150.000,00	358.009,67	191.519,15	492.059,75					150.000,00	41.519,15	300.540,60
		508.009,67		300.540,60		-15.949,92				191.519,15	0,00	
Capitolo 1270	SPESE PER INTERESSI E RIVALUTAZIONE MONETARIA PER RITARDATO PAGAMENTO DI COMPENSI AL PERSONALE	10.000,00			10.000,00		3.241,64			5.400,00		13.241,64
		10.000,00		10.000,00			3.241,64	3.241,64				
Capitolo 1280	SPESA PER LA CONCESSIONE DI BUONI PASTO AL PERSONALE	135.000,00	80.045,33	14.205,86	96.698,08		184.027,00	67.338,90		341.000,00		82.492,22
		109.345,33	-105.700,00	82.492,22		-12.647,25	67.338,90		-116.688,10	81.544,76		
Capitolo 2200	BENEFICI DI NATURA ASSISTENZIALE E SOCIALE	400.000,00	111.673,12	161.689,50	511.673,12		173.628,37	163.214,00		599.000,00		360.397,99
		511.673,12		349.983,62			173.628,37	10.414,37		324.903,50		

ISTITUTO: ISPRA Istituto Superiore Protezione e Ricerca Ambientale

UPB: C05 Dip. Personale e Affari generali

Capitolo		Gestione di competenza				Gestione dei residui passivi			Gestione di cassa		Totale dei residui passivi al termine dell'esercizio	
Codice	Denominazione	Previsioni		Somme impegnate		Differenze rispetto alle previsioni in + / -	Residui inizio esercizio / Totali	Pagati / Rimasti da pagare	Variazioni in + / -	Previsioni / Pagamenti		Differenze rispetto alle previsioni in + / -
		Iniziali / Definitive	Variazioni in aumento / diminuzione	Pagate / Rimaste da pagare	Totale Impegni							
Capitolo 4240	VERSAMENTI AL FONDO INDENNITA' DI ANZIANITA'	1.800.000,00	2.594.000,00	4.394.000,00	4.394.000,00		550.000,00	550.000,00		2.800.000,00	2.144.000,00	
		4.394.000,00					550.000,00			4.944.000,00	0,00	
Totale Categoria	1 01 02	71.926.334,48	7.329.853,24	66.411.290,45	70.996.037,53		5.743.790,27	3.360.830,78		76.041.370,82	2.223.673,09	6.504.952,37
		77.325.767,39	-1.930.420,33	4.584.747,08		-6.329.729,86	5.281.036,07	1.920.205,29	-462.754,20	69.772.121,23	-8.492.922,68	
Categoria 1 01 03	ACQUISTO DI BENI DI CONSUMO E DI SERVIZI											
Capitolo 1132	ONERI PREV.E ASS. A CARICO ENTE PER AUT.E CO.	100.000,00	4.741,00	49.635,55	51.607,98		8.058,76	7.138,97		100.000,00		1.972,43
		101.546,30	-3.194,70	1.972,43		-49.938,32	7.138,97		-919,79	56.774,52		
Capitolo 1210	SPESE TRASPORTO DEL PERSONALE PER E DAI CENTRI	89.364,96	25.200,00	35.521,25	114.500,00		66.554,85	66.554,15		48.282,00	53.793,40	78.978,75
		114.564,96		78.978,75		-64,96	66.554,15	0,00	-0,70	102.075,40	0,00	
Capitolo 1511	CONTRATTI DI SERVIZI TECNICI E SCIENTIFICI A PERSONE FISICHE		15.000,00	2.319,20	15.000,00		1.141,92				2.319,20	13.822,72
		15.000,00		12.680,80			1.141,92	1.141,92		2.319,20	0,00	
Capitolo 1512	CONTRATTI DI SERVIZI TECNICI E SCIENTIFICI A DITTE E SOCIETA'	10.000,00	35.803,04		45.803,04		25.361,67	13.903,12		8.900,00	5.003,12	57.261,59
		45.803,04		45.803,04			25.361,67	11.458,55		13.903,12	0,00	
Capitolo 1530	SPESE PER L'ACQUISTO DI MATERIALE DI CONSUMO	78.500,00	18.018,46	45.739,23	69.622,42		49.371,36	27.618,42		45.650,00	27.707,65	45.418,82
		96.318,46	-200,00	23.883,19		-26.696,04	49.154,05	21.535,63	-217,31	73.357,65	0,00	
Capitolo 1543	NOLEGGIO AUTOMEZZI	15.500,00		5.110,87	12.865,19		6.756,88	6.756,88		8.850,00	3.017,75	7.754,32
		15.500,00		7.754,32		-2.634,81	6.756,88			11.867,75	0,00	
Capitolo 1544	NOLEGGIO NATANTI E AEROMOBILI						13.441,25	8.283,15		1.400,00	6.883,15	5.036,23
							13.319,38	5.036,23	-121,87	8.283,15	0,00	
Capitolo 1550	MANUTENZIONI ORDINARIE BENI IMMOBILI	856.000,00	448.564,03	579.521,05	1.166.136,19		157.235,87	130.077,55		1.121.000,00		610.829,38
		1.175.756,37	-128.807,66	586.615,14		-9.620,18	154.291,79	24.214,24	-2.944,08	709.598,60		
Capitolo 1551	INTERVENTI SULLE INFRASTRUTTURE PER ADEMPIMENTI NORMATIVI IN MATERIA DI SICUREZZA ED IGIENE DEI LUOGHI DI LAVORO	80.000,00	886.383,32	414.839,83	808.118,59		641.381,08	69.193,91		1.423.400,00		939.620,33
		814.281,32	-152.102,00	393.278,76		-6.162,73	615.535,48	546.341,57	-25.845,60	484.033,74		
Capitolo 1562	MANUTENZIONE ED ESERCIZIO AUTOMEZZI	34.127,81		1.468,17	17.826,88		8.648,92	6.393,16		18.362,00		17.229,27
		32.127,81	-2.000,00	16.358,71		-14.300,93	7.263,72	870,56	-1.385,20	7.861,33		
Capitolo 1563	MANUTENZIONE ED ESERCIZIO NATANTI	651.685,87	338.410,00	245.281,86	505.421,13		180.891,46	174.472,38		839.685,87		266.543,71
		601.300,06	-388.795,81	260.139,27		-95.878,93	180.876,82	6.404,44	-14,64	419.754,24		
Capitolo 1580	PUBBLICAZIONI VARIE E DIFFUSIONE INFORMAZIONI, STAMPA E PUBBLICAZIONE DEL BOLLETTINO SERV. GEOLOGICO E CARTA GEOLOG. D'ITALIA	10.000,00		5.638,84	5.638,84		1.195,60	597,80		5.000,00	1.236,64	597,80
		10.000,00				-4.361,16	1.195,60	597,80		6.236,64	0,00	
Capitolo 1590	ONERI AMMINISTRATIVI E SPESE PER IL MANTENIMENTO E ACQUISIZIONE BREVETTI						347,60	51,67			51,67	295,93
							347,60	295,93		51,67	0,00	
Capitolo 1591	IMPOSTA DI REGISTRO E DI BOLLO	10.400,00		4.766,65	5.500,00		5.165,47	2.353,77		5.800,00	1.320,42	3.545,05
		10.400,00		733,35		-4.900,00	5.165,47	2.811,70		7.120,42	0,00	
Capitolo 1620	GIARDINAGGIO		5.000,00	1.220,00	4.880,00		2.257,00	2.250,90		900,00	2.570,90	3.660,00
		5.000,00		3.660,00		-120,00	2.250,90		-6,10	3.470,90	0,00	
Capitolo 1630	SPESE PER ACCERTAMENTI SANITARI	2.000,00					51,72			4.500,00		51,72
		2.000,00				-2.000,00	51,72	51,72				

ISTITUTO: ISPRA Istituto Superiore Protezione e Ricerca Ambientale

UPB: C05 Dip. Personale e Affari generali

Capitolo		Gestione di competenza				Gestione dei residui passivi			Gestione di cassa		Totale dei residui passivi al termine dell'esercizio	
Codice	Denominazione	Previsioni		Somme impegnate		Differenze rispetto alle previsioni in + / -	Residui inizio esercizio / Totali	Pagati / Rimasti da pagare	Variazioni in + / -	Previsioni / Pagamenti		Differenze rispetto alle previsioni in + / -
		Iniziali / Definitive	Variazioni in aumento / diminuzione	Pagate / Rimaste da pagare	Totale Impegni							
Capitolo 1642	SPESE PER CONCORSI DA CORRISPONDERE A TERZI		31.200,00	31.110,00	31.110,00						31.110,00	
		31.200,00				-90,00				31.110,00	0,00	
Capitolo 1650	SPESE PER L'ACQUISTO DI MATERIALE PER DISEGNI, STAMPATI E CANCELLERIA	80.000,00		4.416,40	12.673,36		17.627,85	15.655,11		40.000,00		10.229,70
		20.000,00	-60.000,00	8.256,96		-7.326,64	17.627,85	1.972,74		20.071,51		
Capitolo 1670	FITTO DI LOCALI, RISCALDAMENTO E CONDIZIONAMENTO	4.320.273,75	11.500,00	3.630.700,23	4.297.930,75		2.169.526,24	2.163.550,17		4.320.273,75	1.473.976,65	667.858,80
		4.321.773,75	-10.000,00	667.230,52		-23.843,00	2.164.178,45	628,28	-5.347,79	5.794.250,40	0,00	
Capitolo 1680	FORZA MOTRICE, LUCE, ACQUA E GAS						2.795,84					1.920,69
							1.920,69	1.920,69	-875,15			
Capitolo 1681	SPESE PER ENERGIA ELETTRICA	772.300,00		620.657,15	768.610,80		180.306,42	136.701,92		1.042.300,00		152.020,05
		772.300,00		147.953,65		-3.689,20	140.768,32	4.066,40	-39.538,10	757.359,07		
Capitolo 1682	SPESE PER ACQUA	93.000,00		1.584,68	32.900,00		37.792,62	26.780,81		112.000,00		38.843,73
		93.000,00		31.315,32		-60.100,00	34.309,22	7.528,41	-3.483,40	28.365,49		
Capitolo 1683	SPESE PER GAS	50.000,00		33.078,32	46.000,00		15.003,89	14.945,39		65.000,00		12.921,68
		50.000,00		12.921,68		-4.000,00	14.945,39		-58,50	48.023,71		
Capitolo 1684	SPESE DI CONDOMINIO	70.000,00	15.351,36	85.351,36	85.351,36		36.048,48	36.048,48		70.000,00	51.399,84	
		85.351,36					36.048,48			121.399,84	0,00	
Capitolo 1690	PULIZIA E DISINFESTAZIONE LOCALI	485.938,34	167.760,53	502.985,09	649.719,99		139.902,14	108.740,44		734.938,34		177.876,55
		653.698,87		146.734,90		-3.978,88	139.882,09	31.141,65	-20,05	611.725,53		
Capitolo 1700	GUARDIANIA	536.626,83		493.241,94	536.626,83		54.115,98	54.115,98		712.626,83		43.384,89
		536.626,83		43.384,89			54.115,98			547.357,92		
Capitolo 1710	SPESE POSTALI	16.000,00	1.000,00	12.925,02	16.467,71		3.513,94	3.399,95		21.000,00		3.568,90
		17.000,00		3.542,69		-532,29	3.426,16	26,21	-87,78	16.324,97		
Capitolo 1721	PREMI ASSICURAZIONI SUI BENI MOBILI	50.000,00		34.830,00	34.830,00		5.000,00	4.627,72		55.000,00		
		38.000,00	-12.000,00			-3.170,00	4.627,72		-372,28	39.457,72		
Capitolo 1722	PREMI ASSICURAZIONI SUI BENI IMMOBILI	90.000,00		34.830,00	34.830,00					90.000,00		
		35.000,00	-55.000,00			-170,00				34.830,00		
Capitolo 1723	PREMI ASSICURAZIONI PER RESPONSABILITÀ CIVILE VERSO TERZI	38.000,00		17.000,00	17.000,00		3.841,61			42.000,00		3.841,61
		17.000,00	-21.000,00				3.841,61	3.841,61		17.000,00		
Capitolo 1750	FACCHINAGGIO, TRASPORTI NUCLEARI E CONVENZIONALI, SMALTIMENTO RIFIUTI TOSSICI E NOCIVI						5.800,13			6.000,00		4.795,92
							4.795,92	4.795,92	-1.004,21			
Capitolo 1751	SPESE PER FACCHINAGGIO E TRASPORTI CONVENZIONALI	42.500,00	10.452,42	759,01	34.732,42		84.573,05	22.159,78		121.500,00		85.897,50
		52.952,42		33.973,41		-18.220,00	74.083,87	51.924,09	-10.489,18	22.918,79		
Capitolo 1752	SPESE PER TRASPORTI E SMALTIMENTO RIFIUTI SPECIALI O NOCIVI	66.000,00		7.348,09	33.606,85		16.425,00	15.945,64		185.000,00		26.738,12
		61.500,00	-4.500,00	26.258,76		-27.893,15	16.425,00	479,36		23.293,73		
Capitolo 1760	ACQUISTO DI ALTRI SERVIZI	71.941,05	1.200,00	37.310,64	61.883,12		26.760,08	23.888,19		114.941,05		26.970,69
		73.141,05		24.572,48		-11.257,93	26.286,40	2.398,21	-473,68	61.198,83		
Capitolo 1790	SPESE TELEFONICHE						13.564,49	24,28		14.000,00		12.475,71
							12.499,99	12.475,71	-1.064,50	24,28		

ISTITUTO: ISPRA Istituto Superiore Protezione e Ricerca Ambientale

UPB: C05 Dip. Personale e Affari generali

Capitolo		Gestione di competenza				Gestione dei residui passivi			Gestione di cassa		Totale dei residui passivi al termine dell'esercizio	
Codice	Denominazione	Previsioni		Somme impegnate		Differenze rispetto alle previsioni in + / -	Residui inizio esercizio / Totali	Pagati / Rimasti da pagare	Variazioni in + / -	Previsioni / Pagamenti		Differenze rispetto alle previsioni in + / -
		Iniziali / Definitive	Variazioni in aumento / diminuzione	Pagate / Rimaste da pagare	Totale Impegni							
Capitolo 1792	SPESE PER TELEFONIA FISSA	83.900,00	17.000,00	67.138,92	89.842,00		64.417,19	34.950,40		153.900,00		52.134,22
		100.900,00		22.703,08		-11.058,00	64.381,54	29.431,14	-35,65	102.089,32		
Capitolo 1793	SPESE PER TELEFONIA MOBILE	15.000,00	10.000,00	7.710,23	25.000,00		9.745,92	5.359,27		27.000,00		21.676,42
		25.000,00		17.289,77			9.745,92	4.386,65		13.069,50		
Capitolo 1801	SPESE PER LA PUBBLICAZIONE DI BANDI DI GARA E CONCORSI	10.000,00	18.318,96	10.242,39	17.354,99		20.713,60	3.147,60		31.000,00		24.678,60
		28.318,96		7.112,60		-10.963,97	20.713,60	17.566,00		13.389,99		
Capitolo 1830	CONTRATTI DI PROGETTAZIONE DI RILEVAMENTO ED ACQUISIZIONE DATI PER LO SVILUPPO DEI PROGETTI	270.800,00		147.177,20	269.970,62		101.194,01	91.982,57		399.800,00		122.793,42
		270.800,00		122.793,42		-829,38	91.982,57		-9.211,44	239.159,77		
Capitolo 1850	MANUTENZIONE ATTREZZATURE TECNICHE, MACCHINE E STRUMENTAZIONI SCIENTIFICHE						53.549,47	10.808,66		54.000,00		19.972,51
							30.781,17	19.972,51	-22.768,30	10.808,66		
Capitolo 1860	MANUTENZIONE E AGGIORNAMENTO SOFTWARE	156.000,00	84.000,00	16.563,19	154.447,29		184.022,36	127.101,68		613.000,00		194.685,22
		227.100,00	-12.900,00	137.884,10		-72.652,71	183.902,80	56.801,12	-119,56	143.664,87		
Capitolo 1870	SPESE PER ACQUISTO SOFTWARE E SERVIZI INFORMATICI	497.500,00	42.751,00	361.949,68	437.669,38		435.347,40	78.663,76		1.670.500,00		242.186,11
		491.981,00	-48.270,00	75.719,70		-54.311,62	245.130,17	166.466,41	-190.217,23	440.613,44		
Capitolo 1882	NOL. IMPIANTI E MACCHIN. (FOTOCOPIATRICI, MACCHIN.PER LABORATORI, ECC.)	49.950,00	57.100,00	12.688,56	75.164,32		50.041,42	41.140,12		78.950,00		71.377,06
		102.050,00	-5.000,00	62.475,76		-26.885,68	50.041,42	8.901,30		53.828,68		
Capitolo 1890	INTERVENTI AGROAMBIENTALI	41.000,00		15.716,40	39.040,00		8.059,43	7.807,04		82.000,00		23.415,55
		41.000,00		23.323,60		-1.960,00	7.898,99	91,95	-160,44	23.523,44		
Totale Categoria	1 01 03	9.844.308,61	2.244.754,12	7.578.377,00	10.625.682,05		4.907.549,97	3.543.190,79		14.488.459,84	1.660.390,39	4.094.881,70
		11.185.292,56	-903.770,17	3.047.305,05		-559.610,51	4.590.767,44	1.047.576,65	-316.782,53	11.121.567,79	-5.027.282,44	
Totale Unità	1 01	81.770.643,09	9.574.607,36	73.989.667,45	81.621.719,58		10.651.340,24	6.904.021,57		90.529.830,66	3.884.063,48	10.599.834,07
		88.511.059,95	-2.834.190,50	7.632.052,13		-6.889.340,37	9.871.803,51	2.967.781,94	-779.536,73	80.893.689,02	-13.520.205,12	
Unità 1 02	INTERVENTI DIVERSI											
Categoria 1 02 01	USCITE PER PRESTAZIONI ISTITUZIONALI											
Capitolo 1133	ONERI PREV.E ASS. A CARICO ENTE PER PERS.ASS.RIC.	164.496,70	29.198,42	114.350,74	124.921,66		10.116,28	10.116,28		151.000,00		10.570,92
		188.318,64	-5.376,48	10.570,92		-63.396,98	10.116,28			124.467,02		
Totale Categoria	1 02 01	164.496,70	29.198,42	114.350,74	124.921,66		10.116,28	10.116,28		151.000,00		10.570,92
		188.318,64	-5.376,48	10.570,92		-63.396,98	10.116,28			124.467,02		
Categoria 1 02 03	ONERI FINANZIARI											
Capitolo 2500	INTERESSI PASSIVI	5.000,00	15.000,00	19.684,18	19.684,18		2.753,32	761,46		5.000,00	15.445,64	1.991,86
		20.000,00				-315,82	2.753,32	1.991,86		20.445,64	0,00	
Totale Categoria	1 02 03	5.000,00	15.000,00	19.684,18	19.684,18		2.753,32	761,46		5.000,00	15.445,64	1.991,86
		20.000,00				-315,82	2.753,32	1.991,86		20.445,64	0,00	
Categoria 1 02 04	ONERI TRIBUTARI											
Capitolo 2406	ALTRI TRIBUTI						2.615,05					2.615,05
							2.615,05	2.615,05				
Capitolo 2601	IMPOSTA REGIONALE ATTIVITÀ PRODUTTIVE (IRAP)	4.400.260,47	209.675,98	3.636.970,32	4.217.355,38		608.957,89	608.957,89		4.200.000,00	45.928,21	580.385,06
		4.581.486,37	-28.450,08	580.385,06		-364.130,99	608.957,89			4.245.928,21	0,00	

ISTITUTO: ISPRA Istituto Superiore Protezione e Ricerca Ambientale

UPB: C05 Dip. Personale e Affari generali

Capitolo		Gestione di competenza				Gestione dei residui passivi			Gestione di cassa		Totale dei residui passivi al termine dell'esercizio	
Codice	Denominazione	Previsioni		Somme impegnate		Differenze rispetto alle previsioni in + / -	Residui inizio esercizio / Totali	Pagati / Rimasti da pagare	Variazioni in + / -	Previsioni / Pagamenti		Differenze rispetto alle previsioni in + / -
		Iniziali / Definitive	Variazioni in aumento / diminuzione	Pagate / Rimaste da pagare	Totale Impegni							
Capitolo 2602	TASSA DI CIRCOLAZIONE VEICOLI A MOTORE	5.000,00		4.402,23	5.000,00		450,69	450,69		3.000,00	1.852,92	597,77
		5.000,00		597,77			450,69			4.852,92	0,00	
Capitolo 2603	TASSA SMALTIMENTO RIFIUTI SOLIDI URBANI	356.700,00	94.813,53	409.101,10	451.513,53		336.844,55	336.742,49		364.550,00	381.293,59	42.514,49
		451.513,53		42.412,43			336.844,55	102,06		745.843,59	0,00	
Capitolo 2604	UTENZE E CANONI PER ALTRI SERVIZI	1.706,00	2.050,00	3.082,52	3.272,10					852,00	2.230,52	189,58
		3.756,00		189,58		-483,90				3.082,52	0,00	
Capitolo 2605	IMU E TASI	65.000,00	15.000,00	43.236,00	45.000,00					37.100,00	6.136,00	1.764,00
		65.000,00	-15.000,00	1.764,00		-20.000,00				43.236,00	0,00	
Capitolo 2606	IMPOSTA SUL REDDITO DELLE PERSONE GIURUDICHE (IRES)	100.000,00		10.768,80	100.000,00					171.000,00		89.231,20
		100.000,00		89.231,20						10.768,80		
Capitolo 2607	ALTRE IMPOSTE E TASSE N.A.C.	39.500,00	180.000,00	168.326,92	212.850,97		898,00	896,00		22.050,00	147.172,92	44.524,05
		218.586,47	-913,53	44.524,05		-5.735,50	896,00		-2,00	169.222,92	0,00	
Capitolo 2608	TASSA E/O CANONE OCCUPAZIONE SUOLO PUBBLICO	200,00		155,00	155,00					100,00	55,00	
		200,00				-45,00				155,00	0,00	
Totale Categoria	1 02 04	4.968.366,47	501.539,51	4.276.042,89	5.035.146,98		949.766,18	947.047,07		4.798.652,00	584.669,16	761.821,20
		5.425.542,37	-44.363,61	759.104,09		-390.395,39	949.764,18	2.717,11	-2,00	5.223.089,96	-160.231,20	
Categoria 1 02 05	POSTE CORRETTIVE E COMPENSATIVE DI ENTRATE CORRENTI											
Capitolo 1250	PERSONALE COMANDATO DA ALTRE AMMINISTRAZIONI	235.180,05		16.101,00	235.180,05		71.100,87	71.100,87		456.180,05		219.079,05
		235.180,05		219.079,05			71.100,87			87.201,87		
Capitolo 2650	RESTITUZIONI E RIMBORSI DIVERSI						345,88					68,00
							68,00	68,00	-277,88			
Capitolo 2651	RIMBORSI DI TRASFERIMENTI ALL'UNIONE EUROPEA		7.383,77									
			-7.383,77									
Totale Categoria	1 02 05	235.180,05	7.383,77	16.101,00	235.180,05		71.446,75	71.100,87		456.180,05		219.147,05
		235.180,05	-7.383,77	219.079,05			71.168,87	68,00	-277,88	87.201,87		
Categoria 1 02 06	USCITE NON CLASSIFICABILI IN ALTRE VOCI											
Capitolo 1160	FONDO PER I RINNOVI CONTRATTUALI	1.011.409,00										
		1.011.409,00				-1.011.409,00						
Capitolo 2170	SPESE PER ALTRO CONTENZIOSO		71.110,57	71.110,57	71.110,57						71.110,57	
			71.110,57							71.110,57	0,00	
Capitolo 2180	SPESE PER SANZIONI	30.000,00					19.427,85	811,39		45.000,00		18.299,61
		30.000,00					19.111,00	18.299,61	-316,85	811,39		
Capitolo 8060	FONDO PER TFS/TFR DIPENDENTI		32.355.071,24									
		32.355.071,24				-32.355.071,24						
Capitolo 8062	COMP. CRED.TFR/TFS DIP.EX ENEA ISCR. AL CAP. 0762		9.700.403,00									
		9.700.403,00				-9.700.403,00						

ISTITUTO: ISPRA Istituto Superiore Protezione e Ricerca Ambientale

UPB: C05 Dip. Personale e Affari generali

Capitolo		Gestione di competenza					Gestione dei residui passivi			Gestione di cassa		Totale dei residui passivi al termine dell'esercizio
Codice	Denominazione	Previsioni		Somme impegnate		Differenze rispetto alle previsioni in + / -	Residui inizio esercizio / Totali	Pagati / Rimasti da pagare	Variazioni in + / -	Previsioni / Pagamenti	Differenze rispetto alle previsioni in + / -	
		Iniziali / Definitive	Variazioni in aumento / diminuzione	Pagate / Rimaste da pagare	Totale Impegni							
Unità 4 01	USCITE AVENTI NATURA DI PARTITE DI GIRO											
Categoria 4 01 01	SPESE AVENTI NATURA DI PARTITE DI GIRO											
Capitolo 7001	RITENUTE ERARIALI PER DIPENDENTI E ASSIMILATI	15.900.000,00		11.745.019,04	13.535.678,38		1.867.932,68	1.867.932,68		15.900.000,00		1.790.659,34
		15.900.000,00								13.612.951,72		
Capitolo 7002	RITENUTE ERARIALI PER LAVORATORI AUTONOMI	100.000,00		39.673,33	41.278,33		1.105,09	1.105,09		100.000,00		1.605,00
		100.000,00								40.778,42		
Capitolo 7030	TRATTENUTE A FAVORE DI TERZI						19.341,82	5.605,76			5.605,76	13.736,06
							19.341,82	13.736,06		5.605,76	0,00	
Capitolo 7050	PARTITE IN CONTO SOSPESO						4.436,46	3.395,17			3.395,17	1.041,29
							4.436,46	1.041,29		3.395,17	0,00	
Capitolo 7100	RITENUTE PREVIDENZIALI ED ASSISTENZIALI PER I DIPENDENTI	5.900.000,00		4.141.190,38	4.796.431,68		690.713,17	690.713,17		5.900.000,00		655.241,30
		5.900.000,00		655.241,30		-1.103.568,32	690.713,17			4.831.903,55		
Capitolo 7101	RITENUTE PREVIDENZIALI ED ASSISTENZIALI PER I LAVORATORI AUTONOMI	200.000,00		83.053,93	89.789,51		8.124,90	8.124,90		200.000,00		6.735,58
		200.000,00		6.735,58		-110.210,49	8.124,90			91.178,83		
Capitolo 7300	ALTRI VERSAMENTI DI RITENUTE AL PERSONALE DIPENDENTE PER CONTO DI TERZI	700.000,00		460.511,37	488.041,35		26.884,78	26.877,78		700.000,00		27.529,98
		700.000,00		27.529,98		-211.958,65	26.877,78		-7,00	487.389,15		
Capitolo 7400	IVA (SPLIT PAYMENT)	2.100.000,00	300.000,00	2.037.806,23	2.300.695,50		226.312,74	225.799,35		2.100.000,00	163.605,58	263.402,66
		2.400.000,00		262.889,27		-99.304,50	226.312,74	513,39		2.263.605,58	0,00	
Capitolo 7401	IVA (ESCLUSO SPLIT PAYMENT)	800.000,00		91.224,04	100.207,64		1.906,76	1.906,76		800.000,00		8.983,60
		800.000,00		8.983,60		-699.792,36	1.906,76			93.130,80		
Capitolo 7500	SPESE NON ANDATE A BUON FINE	300.000,00		250,00	24.773,71		1.332,00	1.332,00		300.000,00		24.523,71
		300.000,00		24.523,71		-275.226,29	1.332,00			1.582,00		
Capitolo 7501	DEPOSITI CAUZIONALI RICEVUTI DA TERZI	100.000,00		14.039,62	36.682,04		24.717,48	12.495,57		100.000,00		34.864,33
		100.000,00		22.642,42		-63.317,96	24.717,48	12.221,91		26.535,19		
Capitolo 7502	ALTRE PARTITE DI GIRO	2.000.000,00		665.029,87	694.371,98		379.989,99	60.944,03		2.000.000,00		30.191,22
		1.298.052,80	-701.947,20	29.342,11		-603.680,82	61.793,14	849,11	-318.196,85	725.973,90		
Capitolo 7600	COSTITUZIONE FONDI ECONOMICI E CARTE AZIENDALI	25.000,00		25.000,00	25.000,00					25.000,00		
		25.000,00								25.000,00		
Totale Categoria	4 01 01	28.125.000,00	300.000,00	19.302.797,81	22.132.950,12		3.252.797,87	2.906.232,26		28.125.000,00	172.606,51	2.858.514,07
		27.723.052,80	-701.947,20	2.830.152,31		-5.590.102,68	2.934.594,02	28.361,76	-318.203,85	22.209.030,07	-6.088.576,44	
Totale Unità	4 01	28.125.000,00	300.000,00	19.302.797,81	22.132.950,12		3.252.797,87	2.906.232,26		28.125.000,00	172.606,51	2.858.514,07
		27.723.052,80	-701.947,20	2.830.152,31		-5.590.102,68	2.934.594,02	28.361,76	-318.203,85	22.209.030,07	-6.088.576,44	
Totale Titolo IV	Partite di giro	28.125.000,00	300.000,00	19.302.797,81	22.132.950,12		3.252.797,87	2.906.232,26		28.125.000,00	172.606,51	2.858.514,07
		27.723.052,80	-701.947,20	2.830.152,31		-5.590.102,68	2.934.594,02	28.361,76	-318.203,85	22.209.030,07	-6.088.576,44	
	RIEPILOGO USCITE	120.395.179,90	58.244.534,72	106.256.110,44	118.358.699,16		17.391.125,89	12.001.021,04		133.538.462,71	4.942.381,30	16.148.410,65
		174.829.938,87	-3.809.775,75	12.102.588,72		-56.471.239,71	16.046.842,97	4.045.821,93	-1.344.282,92	118.257.131,48	-20.223.712,53	

ISTITUTO: ISPRA Istituto Superiore Protezione e Ricerca Ambientale

UPB: C06 CN Sicurezza nucleare e Radioprotezione

Capitolo		Gestione di competenza				Gestione dei residui passivi			Gestione di cassa		Totale dei residui passivi al termine dell'esercizio
Codice	Denominazione	Previsioni		Somme impegnate		Residui inizio esercizio / Totali	Pagati / Rimasti da pagare	Variazioni in + / -	Previsioni / Pagamenti	Differenze rispetto alle previsioni in + / -	
		Iniziali / Definitive	Variazioni in aumento / diminuzione	Pagate / Rimaste da pagare	Totale Impegni						
TITOLO I	SPESE CORRENTI										
Unità 1 01	FUNZIONAMENTO										
Categoria 1 01 02	PERSONALE IN SERVIZIO										
Capitolo 1180	INDENNITA' DI RIMBORSO SPESE DI TRASPORTO PER MISSIONI IN ITALIA					1.943,70					
								-1.943,70			
Capitolo 1190	INDENNITA' DI RIMBORSO SPESE DI TRASPORTO PER MISSIONI ALL'ESTERO					830,17					
								-830,17			
Totale Categoria	1 01 02					2.773,87					
								-2.773,87			
Categoria 1 01 03	ACQUISTO DI BENI DI CONSUMO E DI SERVIZI										
Capitolo 1511	CONTRATTI DI SERVIZI TECNICI E SCIENTIFICI A PERSONE FISICHE					500,00					500,00
						500,00	500,00				
Capitolo 1600	SPESE PER IL FUNZIONAMENTO DELLE COMMISSIONI TECNICHE E CONSULTIVE					232,12					232,12
						232,12	232,12				
Capitolo 1680	FORZA MOTRICE, LUCE, ACQUA E GAS					1.210,28	212,85			212,85	997,43
						1.210,28	997,43		212,85	0,00	
Capitolo 1791	TRASMISSIONE DATI E CANONI VARI					5.217,49					5.217,49
						5.217,49	5.217,49				
Totale Categoria	1 01 03					7.159,89	212,85			212,85	6.947,04
						7.159,89	6.947,04		212,85	0,00	
Totale Unità	1 01					9.933,76	212,85			212,85	6.947,04
						7.159,89	6.947,04	-2.773,87	212,85	0,00	
Unità 1 02	INTERVENTI DIVERSI										
Categoria 1 02 01	USCITE PER PRESTAZIONI ISTITUZIONALI										
Capitolo 1810	CONTRATTI DI STUDIO, DI RICERCA ED ACQUISIZIONE DI RISULTATI E CONOSCENZE					1.247,65					1.247,65
						1.247,65	1.247,65				
Capitolo 2750	SPESE PER L' ATTUAZIONE DI PROGETTI COFINANZIATI DA U.E.					6.748,66					6.748,66
						6.748,66	6.748,66				
Totale Categoria	1 02 01					7.996,31					7.996,31
						7.996,31	7.996,31				
Totale Unità	1 02					7.996,31					7.996,31
						7.996,31	7.996,31				
Totale Titolo I	Spese Correnti					17.930,07	212,85			212,85	14.943,35
						15.156,20	14.943,35	-2.773,87	212,85	0,00	
	RIEPILOGO USCITE					17.930,07	212,85			212,85	14.943,35
						15.156,20	14.943,35	-2.773,87	212,85	0,00	

ISTITUTO: ISPRA Istituto Superiore Protezione e Ricerca Ambientale

UPB: C07 CN Crisi, Emergenze ambientali e Danno

Capitolo		Gestione di competenza				Gestione dei residui passivi			Gestione di cassa		Totale dei residui passivi al termine dell'esercizio	
Codice	Denominazione	Previsioni		Somme impegnate		Differenze rispetto alle previsioni in + / -	Residui inizio esercizio / Totali	Pagati / Rimasti da pagare	Variazioni in + / -	Previsioni / Pagamenti		Differenze rispetto alle previsioni in + / -
		Iniziali / Definitive	Variazioni in aumento / diminuzione	Pagate / Rimaste da pagare	Totale Impegni							
TITOLO I	SPESE CORRENTI											
Unità 1 01	FUNZIONAMENTO											
Categoria 1 01 02	PERSONALE IN SERVIZIO											
Capitolo 1090	INDENNITA' AL PERSONALE PER ATTIVITA' CONTO TERZI ED ALTRE ATTIVITA'	4.000,00	18.000,00				2.000,00			4.000,00		2.000,00
		2.000,00	-20.000,00			-2.000,00	2.000,00	2.000,00				
Capitolo 1180	INDENNITA' DI RIMBORSO SPESE DI TRASPORTO PER MISSIONI IN ITALIA	14.000,00	6.000,00	6.286,29	13.021,34		6.313,61	6.313,61		28.000,00		6.735,05
		18.359,98	-1.640,02	6.735,05		-5.338,64	6.313,61			12.599,90		
Capitolo 1184	SPESE MISS. PER OBBL.CONTR. CON SOGGETTI PUBBLICI E PRIVATI	32.460,00	175.548,29							32.460,00		
		71.379,36	-136.628,93			-71.379,36						
Capitolo 1190	INDENNITA' DI RIMBORSO SPESE DI TRASPORTO PER MISSIONI ALL'ESTERO	11.000,00								11.000,00		
			-11.000,00									
Capitolo 1266	SPESE PER LA FORMAZIONE (OBIETTIVI FINANZIATI/COFINANZIATI)	5.000,00	-69.420,00			-5.000,00						
Capitolo 1571	SPESE PER LA PARTECIPAZIONE A CONVEGNI, CONGRESSI MOSTRE E SEMINARI	7.500,00	9.953,00	130,00	130,00					7.500,00		
		10.130,00	-7.323,00			-10.000,00				130,00		
Totale Categoria	1 01 02	68.960,00	283.921,29	6.416,29	13.151,34		8.313,61	6.313,61		82.960,00		8.735,05
		106.869,34	-246.011,95	6.735,05		-93.718,00	8.313,61	2.000,00		12.729,90		
Categoria 1 01 03	ACQUISTO DI BENI DI CONSUMO E DI SERVIZI											
Capitolo 1510	CONTRATTI DI SERVIZI TECNICI E SCIENTIFICI						17.251,68	17.251,68		18.000,00		
							17.251,68			17.251,68		
Capitolo 1511	CONTRATTI DI SERVIZI TECNICI E SCIENTIFICI A PERSONE FISICHE	90.000,00	5.000,00	30.706,68	30.706,68		19.772,27	12.384,00		110.000,00		5.000,00
		48.806,93	-46.193,07			-18.100,25	17.384,00	5.000,00	-2.388,27	43.090,68		
Capitolo 1512	CONTRATTI DI SERVIZI TECNICI E SCIENTIFICI A DITTE E SOCIETA'	80.481,85	20.000,00							80.481,85		
		20.000,00	-80.481,85			-20.000,00						
Capitolo 1530	SPESE PER L'ACQUISTO DI MATERIALE DI CONSUMO		5.000,00									
		5.000,00				-5.000,00						
Capitolo 1543	NOLEGGIO AUTOMEZZI		5.000,00									
		5.000,00				-5.000,00						
Capitolo 1580	PUBBLICAZIONI VARIE E DIFFUSIONE INFORMAZIONI, STAMPA E PUBBLICAZIONE DEL BOLLETTINO SERV. GEOLOGICO E CARTA GEOLOG. D'ITALIA		45.000,00	6.552,79	6.968,79						6.552,79	416,00
		45.000,00		416,00		-38.031,21				6.552,79	0,00	
Capitolo 1724	PREMI ASSICURAZIONI N.A.C.	1.040,00	5.036,00							1.040,00		
		1.040,00	-5.036,00			-1.040,00						
Capitolo 1730	INDUMENTI E ACCESSORI PROTETTIVI PER NORME DI SICUREZZA SUL LAVORO E INDUMENTI CONVENZIONALI	4.000,00	4.000,00									
		4.000,00				-4.000,00						
Capitolo 1850	MANUTENZIONE ATTREZZATURE TECNICHE, MACCHINE E STRUMENTAZIONI SCIENTIFICHE	40.000,00	10.500,00		30.500,00					40.000,00		30.500,00
		40.500,00	-10.000,00	30.500,00		-10.000,00						

ISTITUTO: ISPRA Istituto Superiore Protezione e Ricerca Ambientale

UPB: C07 CN Crisi, Emergenze ambientali e Danno

Capitolo		Gestione di competenza				Gestione dei residui passivi			Gestione di cassa		Totale dei residui passivi al termine dell'esercizio	
Codice	Denominazione	Previsioni		Somme impegnate		Differenze rispetto alle previsioni in + / -	Residui inizio esercizio / Totali	Pagati / Rimasti da pagare	Variazioni in + / -	Previsioni / Pagamenti		Differenze rispetto alle previsioni in + / -
		Iniziali / Definitive	Variazioni in aumento / diminuzione	Pagate / Rimaste da pagare	Totale Impegni							
<i>Totale Unità</i>	<i>4 01</i>		52.758,43	52.758,43	52.758,43						52.758,43	
		52.758,43								52.758,43	0,00	
<i>Totale Titolo IV</i>	<i>Partite di giro</i>		52.758,43	52.758,43	52.758,43						52.758,43	
		52.758,43								52.758,43	0,00	
	<i>RIEPILOGO USCITE</i>	322.981,85	636.158,54	99.800,17	332.015,83		716.417,03	584.061,55		1.438.981,85	59.311,22	299.215,66
		535.784,72	-423.355,67	232.215,66		-203.768,89	651.061,55	67.000,00	-65.355,48	683.861,72	-814.431,35	

ISTITUTO: ISPRA Istituto Superiore Protezione e Ricerca Ambientale

UPB: C08 CN per la Rete nazionale dei laboratori

Capitolo		Gestione di competenza					Gestione dei residui passivi			Gestione di cassa		Totale dei residui passivi al termine dell'esercizio
Codice	Denominazione	Previsioni		Somme impegnate		Differenze rispetto alle previsioni in + / -	Residui inizio esercizio / Totali	Pagati / Rimasti da pagare	Variazioni in + / -	Previsioni / Pagamenti	Differenze rispetto alle previsioni in + / -	
		Iniziali / Definitive	Variazioni in aumento / diminuzione	Pagate / Rimaste da pagare	Totale Impegni							
TITOLO I	SPESE CORRENTI											
Unità 1 01	FUNZIONAMENTO											
Categoria 1 01 02	PERSONALE IN SERVIZIO											
Capitolo 1180	INDENNITA' DI RIMBORSO SPESE DI TRASPORTO PER MISSIONI IN ITALIA	5.000,00	5.000,00	3.229,75	6.327,82					5.000,00		3.098,07
		10.000,00		3.098,07		-3.672,18				3.229,75		
Capitolo 1183	SPESE DI MISSIONE DERIVANTI DALL'ATTUAZIONE DI PROGRAMMI U.E.	24.300,00	16.504,84	2.734,56	2.734,56					24.300,00		
		13.622,84	-27.182,00			-10.888,28				2.734,56		
Capitolo 1184	SPESE MISS. PER OBBL.CONTR. CON SOGGETTI PUBBLICI E PRIVATI	3.310,05	69.215,00	23.794,57	25.065,95		1.661,98	1.661,98		19.310,05	6.146,50	1.271,38
		51.310,05	-21.215,00	1.271,38		-26.244,10	1.661,98			25.456,55	0,00	
Capitolo 1190	INDENNITA' DI RIMBORSO SPESE DI TRASPORTO PER MISSIONI ALL'ESTERO	5.000,00								5.000,00		
			-5.000,00									
Capitolo 1571	SPESE PER LA PARTECIPAZIONE A CONVEGNI, CONGRESSI MOSTRE E SEMINARI	2.280,00	11.000,00		35,00					1.140,00		35,00
		3.000,00	-10.280,00	35,00		-2.965,00						
Totale Categoria	1 01 02	39.890,05	101.719,84	29.758,88	34.163,33		1.661,98	1.661,98		54.750,05	6.146,50	4.404,45
		77.932,89	-63.677,00	4.404,45		-43.769,56	1.661,98			31.420,86	-29.475,69	
Categoria 1 01 03	ACQUISTO DI BENI DI CONSUMO E DI SERVIZI											
Capitolo 1511	CONTRATTI DI SERVIZI TECNICI E SCIENTIFICI A PERSONE FISICHE						3.523,30	2.470,00			2.470,00	
							2.470,00		-1.053,30	2.470,00	0,00	
Capitolo 1512	CONTRATTI DI SERVIZI TECNICI E SCIENTIFICI A DITTE E SOCIETA'	40.000,00	154.030,00	148.414,92	187.611,72		129.590,73	74.509,00		33.000,00	189.923,92	92.450,53
		188.422,00	-5.608,00	39.196,80		-810,28	127.762,73	53.253,73	-1.828,00	222.923,92	0,00	
Capitolo 1530	SPESE PER L'ACQUISTO DI MATERIALE DI CONSUMO	50.000,00	160.500,00	15.380,08	139.183,51		439.041,14	73.110,39		69.400,00	19.090,47	483.305,06
		181.700,00	-28.800,00	123.803,43		-42.516,49	432.612,02	359.501,63	-6.429,12	88.490,47	0,00	
Capitolo 1544	NOLEGGIO NATANTI E AEROMOBILI	114.000,00	124.000,00		114.000,00		187.290,00	184.446,37		18.800,00	165.646,37	116.843,63
			-10.000,00				187.290,00	2.843,63		184.446,37	0,00	
Capitolo 1563	MANUTENZIONE ED ESERCIZIO NATANTI		6.400,00		400,00							400,00
		6.400,00		400,00		-6.000,00						
Capitolo 1580	PUBBLICAZIONI VARIE E DIFFUSIONE INFORMAZIONI, STAMPA E PUBBLICAZIONE DEL BOLLETTINO SERV. GEOLOGICO E CARTA GEOLOG. D'ITALIA	7.000,00	2.070,00	2.061,80	2.061,80					3.500,00		
		9.070,00				-7.008,20				2.061,80		
Capitolo 1661	SPESE PER RIPRODUZIONI E FOTORIPRODUZIONI ALL'ESTERNO	1.680,00	2.862,00	4.444,09	4.468,49					840,00	3.604,09	24,40
		4.542,00		24,40		-73,51				4.444,09	0,00	
Capitolo 1711	SPEDIZIONI DI CAMPIONATURE, LIBRI ED ALTRO MATERIALE	2.300,00	250,00	18,00	18,00					1.150,00		
		2.550,00				-2.532,00				18,00		
Capitolo 1730	INDUMENTI E ACCESSORI PROTETTIVI PER NORME DI SICUREZZA SUL LAVORO E INDUMENTI CONVENZIONALI		1.000,00									
		730,00	-270,00			-730,00						
Capitolo 1850	MANUTENZIONE ATTREZZATURE TECNICHE, MACCHINE E STRUMENTAZIONI SCIENTIFICHE	300.500,00	1.900,00	8.557,74	160.777,40		365.398,17	231.968,02		364.966,22		284.012,06
		231.900,00	-70.500,00	152.219,66		-71.122,60	363.760,42	131.792,40	-1.637,75	240.525,76		

ISTITUTO: ISPRA Istituto Superiore Protezione e Ricerca Ambientale

UPB: C08 CN per la Rete nazionale dei laboratori

Capitolo		Gestione di competenza				Gestione dei residui passivi			Gestione di cassa		Totale dei residui passivi al termine dell'esercizio	
Codice	Denominazione	Previsioni		Somme impegnate		Differenze rispetto alle previsioni in + / -	Residui inizio esercizio / Totali	Pagati / Rimasti da pagare	Variazioni in + / -	Previsioni / Pagamenti		Differenze rispetto alle previsioni in + / -
		Iniziali / Definitive	Variazioni in aumento / diminuzione	Pagate / Rimaste da pagare	Totale Impegni							
Capitolo 1881	NOLEGGIO DI ATTREZZATURE SCIENTIFICHE	200.000,00	60.000,00		216.745,00		201.780,25	201.780,24		140.200,00	61.580,24	216.745,00
		260.000,00		216.745,00		-43.255,00	201.780,24		-0,01	201.780,24	0,00	
Totale Categoria	1 01 03	601.480,00	513.012,00	178.876,63	825.265,92		1.326.623,59	768.284,02		631.856,22	442.315,09	1.193.780,68
		999.314,00	-115.178,00	646.389,29		-174.048,08	1.315.675,41	547.391,39	-10.948,18	947.160,65	-127.010,66	
Totale Unità	1 01	641.370,05	614.731,84	208.635,51	859.429,25		1.328.285,57	769.946,00		686.606,27	448.461,59	1.198.185,13
		1.077.246,89	-178.855,00	650.793,74		-217.817,64	1.317.337,39	547.391,39	-10.948,18	978.581,51	-156.486,35	
Unità 1 02	INTERVENTI DIVERSI											
Categoria 1 02 01	USCITE PER PRESTAZIONI ISTITUZIONALI											
Capitolo 1573	SPESE PER L'ORGANIZZAZIONE DI CONVEGNI	28.450,27	12.222,00		36.112,00		13.999,50			14.224,00		50.111,50
		36.472,27	-4.200,00	36.112,00		-360,27	13.999,50	13.999,50				
Capitolo 1574	SPESE PER L'ORGANIZZAZIONE DI CONGRESSI , MOSTRE E SEMINARI		10.000,00									
			-10.000,00									
Capitolo 1810	CONTRATTI DI STUDIO, DI RICERCA ED ACQUISIZIONE DI RISULTATI E CONOSCENZE	200.000,00	-60.000,00	70.000,00	70.000,00	-130.000,00	121.156,42	121.156,42	-53.843,58	121.156,42	0,00	70.000,00
Capitolo 2120	ASSEGNI PER LA COLLABORAZIONE AD ATTIVITA' DI RICERCA	14.298,00	3.500,00	14.798,00	14.798,00		13.639,76	12.466,17		10.948,00	16.316,17	
		17.798,00				-3.000,00	12.466,17		-1.173,59	27.264,17	0,00	
Totale Categoria	1 02 01	42.748,27	285.722,00	14.798,00	120.910,00		202.639,26	133.622,59		42.372,00	120.272,59	120.111,50
		254.270,27	-74.200,00	106.112,00		-133.360,27	147.622,09	13.999,50	-55.017,17	148.420,59	-14.224,00	
Totale Unità	1 02	42.748,27	285.722,00	14.798,00	120.910,00		202.639,26	133.622,59		42.372,00	120.272,59	120.111,50
		254.270,27	-74.200,00	106.112,00		-133.360,27	147.622,09	13.999,50	-55.017,17	148.420,59	-14.224,00	
Totale Titolo I	Spese Correnti	684.118,32	900.453,84	223.433,51	980.339,25		1.530.924,83	903.568,59		728.978,27	568.734,18	1.318.296,63
		1.331.517,16	-253.055,00	756.905,74		-351.177,91	1.464.959,48	561.390,89	-65.965,35	1.127.002,10	-170.710,35	
TITOLO II	SPESE IN CONTO CAPITALE											
Unità 2 01	INVESTIMENTI											
Categoria 2 01 02	ACQUISIZIONE DI IMMOBILIZZAZIONI TECNICHE											
Capitolo 3210	ACQUISTO DI APPARECCHI, MACCHINE ED ATTREZZATURE	100.000,00	46.000,00		90.082,40		384.964,53	139.004,61		72.100,00	66.904,61	329.423,36
		126.000,00	-20.000,00	90.082,40		-35.917,60	378.345,57	239.340,96	-6.618,96	139.004,61	0,00	
Capitolo 3250	ACQUISTO DI SOFTWARE (DI PROPRIETA' DELL'AMMINISTRAZIONE)		9.000,00		4.000,00							4.000,00
		4.000,00	-5.000,00	4.000,00								
Capitolo 3292	ACQUISTO MEZZI DI TRASPORTO PER VIE D'ACQUA		19.000,00									
		19.000,00				-19.000,00						
Totale Categoria	2 01 02	100.000,00	74.000,00		94.082,40		384.964,53	139.004,61		72.100,00	66.904,61	333.423,36
		149.000,00	-25.000,00	94.082,40		-54.917,60	378.345,57	239.340,96	-6.618,96	139.004,61	0,00	
Totale Unità	2 01	100.000,00	74.000,00		94.082,40		384.964,53	139.004,61		72.100,00	66.904,61	333.423,36
		149.000,00	-25.000,00	94.082,40		-54.917,60	378.345,57	239.340,96	-6.618,96	139.004,61	0,00	
Totale Titolo II	Spese in Conto Capitale	100.000,00	74.000,00		94.082,40		384.964,53	139.004,61		72.100,00	66.904,61	333.423,36
		149.000,00	-25.000,00	94.082,40		-54.917,60	378.345,57	239.340,96	-6.618,96	139.004,61	0,00	

ISTITUTO: ISPRA Istituto Superiore Protezione e Ricerca Ambientale

UPB: C08 CN per la Rete nazionale dei laboratori

Capitolo		Gestione di competenza				Gestione dei residui passivi			Gestione di cassa		Totale dei residui passivi al termine dell'esercizio	
Codice	Denominazione	Previsioni		Somme impegnate		Differenze rispetto alle previsioni in + / -	Residui inizio esercizio / Totali	Pagati / Rimasti da pagare	Variazioni in + / -	Previsioni / Pagamenti		Differenze rispetto alle previsioni in + / -
		Iniziali / Definitive	Variazioni in aumento / diminuzione	Pagate / Rimaste da pagare	Totale Impegni							
TITOLO IV	PARTITE DI GIRO											
Unità 4 01	USCITE AVENTI NATURA DI PARTITE DI GIRO											
Categoria 4 01 01	SPESE AVENTI NATURA DI PARTITE DI GIRO											
Capitolo 7315	TRASF. C/TERZI A ENTI,ISTITUZ.CENT.RIC. E ISTIT.,STAZ.SPERIM.RIC.	43.190,73								43.190,73		
			-43.190,73									
Capitolo 7324	TRASFERIMENTI PER CONTO TERZI A UNIVERSITÀ	80.299,58								80.299,58		
			-80.299,58									
Capitolo 7326	TRASFERIMENTI PER CONTO TERZI A AUTORITA' PORTUALI	18.889,94								18.889,94		
			-18.889,94									
Capitolo 7333	TRASFERIMENTI A ALTRI ENTI E AGENZIE REGIONALI E SUB REGIONALI PER OPERAZIONI CONTO TERZI	23.401,65								23.401,65		
			-23.401,65									
Capitolo 7338	TRASFERIMENTI PER CONTO TERZI A ALTRE IMPRESE	83.439,90								83.439,90		
			-83.439,90									
Totale Categoria	4 01 01	249.221,80								249.221,80		
			-249.221,80									
Totale Unità	4 01	249.221,80								249.221,80		
			-249.221,80									
Totale Titolo IV	Partite di giro	249.221,80								249.221,80		
			-249.221,80									
	RIEPILOGO USCITE	1.033.340,12	974.453,84	223.433,51	1.074.421,65		1.915.889,36	1.042.573,20		1.050.300,07	635.638,79	
		1.480.517,16	-527.276,80	850.988,14		-406.095,51	1.843.305,05	800.731,85	-72.584,31	1.266.006,71	-419.932,15	

ISTITUTO: ISPRA Istituto Superiore Protezione e Ricerca Ambientale

UPB: C09 CN Ciclo dei Rifiuti

Capitolo		Gestione di competenza					Gestione dei residui passivi			Gestione di cassa		Totale dei residui passivi al termine dell'esercizio
Codice	Denominazione	Previsioni		Somme impegnate		Differenze rispetto alle previsioni in + / -	Residui inizio esercizio / Totali	Pagati / Rimasti da pagare	Variazioni in + / -	Previsioni / Pagamenti	Differenze rispetto alle previsioni in + / -	
		Iniziali / Definitive	Variazioni in aumento / diminuzione	Pagate / Rimaste da pagare	Totale Impegni							
TITOLO I	SPESE CORRENTI											
Unità 1 01	FUNZIONAMENTO											
Categoria 1 01 02	PERSONALE IN SERVIZIO											
Capitolo 1180	INDENNITA' DI RIMBORSO SPESE DI TRASPORTO PER MISSIONI IN ITALIA	10.000,00	5.000,00	654,16	5.656,37		1.159,57	656,92		5.400,00		5.002,21
		10.000,00	-5.000,00	5.002,21		-4.343,63	656,92		-502,65	1.311,08		
Capitolo 1184	SPESE MISS. PER OBBL.CONTR. CON SOGGETTI PUBBLICI E PRIVATI	77.500,00		1.449,55	2.437,15		1.079,21	274,58		38.750,00		987,60
		77.500,00		987,60		-75.062,85	274,58	0,00	-804,63	1.724,13		
Capitolo 1190	INDENNITA' DI RIMBORSO SPESE DI TRASPORTO PER MISSIONI ALL'ESTERO	8.000,00								4.000,00		
		3.000,00	-5.000,00			-3.000,00						
Totale Categoria	1 01 02	95.500,00	5.000,00	2.103,71	8.093,52		2.238,78	931,50		48.150,00		5.989,81
		90.500,00	-10.000,00	5.989,81		-82.406,48	931,50	0,00	-1.307,28	3.035,21		
Categoria 1 01 03	ACQUISTO DI BENI DI CONSUMO E DI SERVIZI											
Capitolo 1511	CONTRATTI DI SERVIZI TECNICI E SCIENTIFICI A PERSONE FISICHE	133.000,00		44.393,74	63.170,48		19.124,26	19.124,26		67.800,00		18.776,74
		133.000,00		18.776,74		-69.829,52	19.124,26			63.518,00		
Capitolo 1512	CONTRATTI DI SERVIZI TECNICI E SCIENTIFICI A DITTE E SOCIETA'	965.000,00			700.190,16		1.035.462,00	762.964,64		2.294.000,00		972.687,52
		965.000,00		700.190,16		-264.809,84	1.035.462,00	272.497,36		762.964,64		
Capitolo 1530	SPESE PER L'ACQUISTO DI MATERIALE DI CONSUMO	100.000,00		5.376,64	5.579,11		110.000,00			100.000,00		110.202,47
		100.000,00		202,47		-94.420,89	110.000,00	110.000,00		5.376,64		
Capitolo 1580	PUBBLICAZIONI VARIE E DIFFUSIONE INFORMAZIONI, STAMPA E PUBBLICAZIONE DEL BOLLETTINO SERV. GEOLOGICO E CARTA GEOLOG. D'ITALIA	30.000,00								30.000,00		
		30.000,00				-30.000,00						
Capitolo 1730	INDUMENTI E ACCESSORI PROTETTIVI PER NORME DI SICUREZZA SUL LAVORO E INDUMENTI CONVENZIONALI	5.000,00								5.000,00		
		5.000,00				-5.000,00						
Totale Categoria	1 01 03	1.233.000,00		49.770,38	768.939,75		1.164.586,26	782.088,90		2.496.800,00		1.101.666,73
		1.233.000,00		719.169,37		-464.060,25	1.164.586,26	382.497,36		831.859,28		
Totale Unità	1 01	1.328.500,00	5.000,00	51.874,09	777.033,27		1.166.825,04	783.020,40		2.544.950,00		1.107.656,54
		1.323.500,00	-10.000,00	725.159,18		-546.466,73	1.165.517,76	382.497,36	-1.307,28	834.894,49		
Unità 1 02	INTERVENTI DIVERSI											
Categoria 1 02 01	USCITE PER PRESTAZIONI ISTITUZIONALI											
Capitolo 1573	SPESE PER L'ORGANIZZAZIONE DI CONVEGNI	20.000,00								20.000,00		
		20.000,00				-20.000,00						
Capitolo 1810	CONTRATTI DI STUDIO, DI RICERCA ED ACQUISIZIONE DI RISULTATI E CONOSCENZE						80.000,00	80.000,00		80.000,00		
							80.000,00			80.000,00		
Totale Categoria	1 02 01	20.000,00					80.000,00	80.000,00		100.000,00		
		20.000,00				-20.000,00	80.000,00	80.000,00		80.000,00		
Totale Unità	1 02	20.000,00					80.000,00	80.000,00		100.000,00		
		20.000,00				-20.000,00	80.000,00	80.000,00		80.000,00		

ISTITUTO: ISPRA Istituto Superiore Protezione e Ricerca Ambientale

UPB: C09 CN Ciclo dei Rifiuti

Capitolo		Gestione di competenza					Gestione dei residui passivi			Gestione di cassa		Totale dei residui passivi al termine dell'esercizio
Codice	Denominazione	Previsioni		Somme impegnate		Differenze rispetto alle previsioni in + / -	Residui inizio esercizio / Totali	Pagati / Rimasti da pagare	Variazioni in + / -	Previsioni / Pagamenti	Differenze rispetto alle previsioni in + / -	
		Iniziali / Definitive	Variazioni in aumento / diminuzione	Pagate / Rimaste da pagare	Totale Impegni							
Totale Titolo I	Spese Correnti	1.348.500,00	5.000,00	51.874,09	777.033,27		1.246.825,04	863.020,40		2.644.950,00		1.107.656,54
		1.343.500,00	-10.000,00	725.159,18		-566.466,73	1.245.517,76	382.497,36	-1.307,28	914.894,49		
TITOLO II	SPESE IN CONTO CAPITALE											
Unità 2 01	INVESTIMENTI											
Categoria 2 01 02	ACQUISIZIONE DI IMMOBILIZZAZIONI TECNICHE											
Capitolo 3210	ACQUISTO DI APPARECCHI, MACCHINE ED ATTREZZATURE	5.000,00	5.000,00		9.600,00		6.659,25	6.659,25		12.000,00		9.600,00
		10.000,00		9.600,00		-400,00	6.659,25			6.659,25		
Totale Categoria	2 01 02	5.000,00	5.000,00		9.600,00		6.659,25	6.659,25		12.000,00		9.600,00
		10.000,00		9.600,00		-400,00	6.659,25			6.659,25		
Totale Unità	2 01	5.000,00	5.000,00		9.600,00		6.659,25	6.659,25		12.000,00		9.600,00
		10.000,00		9.600,00		-400,00	6.659,25			6.659,25		
Totale Titolo II	Spese in Conto Capitale	5.000,00	5.000,00		9.600,00		6.659,25	6.659,25		12.000,00		9.600,00
		10.000,00		9.600,00		-400,00	6.659,25			6.659,25		
	RIEPILOGO USCITE	1.353.500,00	10.000,00	51.874,09	786.633,27		1.253.484,29	869.679,65		2.656.950,00		1.117.256,54
		1.353.500,00	-10.000,00	734.759,18		-566.866,73	1.252.177,01	382.497,36	-1.307,28	921.553,74		

ISTITUTO: ISPRA Istituto Superiore Protezione e Ricerca Ambientale

UPB: C10 CN Caratteriz. ambientale, protezione fascia cost.

Capitolo		Gestione di competenza				Gestione dei residui passivi			Gestione di cassa		Totale dei residui passivi al termine dell'esercizio
Codice	Denominazione	Previsioni		Somme impegnate		Residui inizio esercizio / Totali	Pagati / Rimasti da pagare	Variazioni in + / -	Previsioni / Pagamenti	Differenze rispetto alle previsioni in + / -	
		Iniziali / Definitive	Variazioni in aumento / diminuzione	Pagate / Rimaste da pagare	Totale Impegni						
TITOLO I	SPESE CORRENTI										
Unità 1 01	FUNZIONAMENTO										
Categoria 1 01 02	PERSONALE IN SERVIZIO										
Capitolo 1180	INDENNITA' DI RIMBORSO SPESE DI TRASPORTO PER MISSIONI IN ITALIA	31.000,00	6.681,56	6.652,87	15.508,12	410,87	135,00		15.500,00		8.855,25
		30.481,56	-7.200,00	8.855,25		135,00		-275,87	6.787,87		
Capitolo 1181	SPESE DI MISSIONI DI ISPEZIONE, VERIFICA, CONTROLLI E MONITORAGGI	32.000,00							16.000,00		
		2.000,00	-30.000,00					-2.000,00			
Capitolo 1183	SPESE DI MISSIONE DERIVANTI DALL'ATTUAZIONE DI PROGRAMMI U.E.	39.863,57	15.000,00	5.299,48	12.777,00	339,76	288,66		19.930,00		7.477,52
		44.883,57	-9.980,00	7.477,52		288,66	-0,00	-51,10	5.588,14		
Capitolo 1184	SPESE MISS. PER OBBL.CONTR. CON SOGGETTI PUBBLICI E PRIVATI	63.005,28	49.621,45	31.417,26	38.412,67	1.355,78	1.203,59		33.902,00		6.995,41
		81.995,26	-30.631,47	6.995,41		1.203,59		-152,19	32.620,85		
Capitolo 1190	INDENNITA' DI RIMBORSO SPESE DI TRASPORTO PER MISSIONI ALL'ESTERO	15.000,00				303,03			7.500,00		
		2.500,10	-12.499,90					-303,03			
Capitolo 1266	SPESE PER LA FORMAZIONE (OBIETTIVI FINANZIATI/COFINANZIATI)		22.800,00	10.000,00	22.784,00					10.000,00	12.784,00
		22.800,00		12.784,00					10.000,00	0,00	
Capitolo 1571	SPESE PER LA PARTECIPAZIONE A CONVEGNI, CONGRESSI MOSTRE E SEMINARI	38.341,13	2.408,95	2.739,80	2.739,80				19.170,00		
		14.500,61	-26.249,47						2.739,80		
Totale Categoria	1 01 02	219.209,98	96.511,96	56.109,41	92.221,59	2.409,44	1.627,25		112.002,00	10.000,00	36.112,18
		199.161,10	-116.560,84	36.112,18		-106.939,51	1.627,25	-782,19	57.736,66	-64.265,34	
Categoria 1 01 03	ACQUISTO DI BENI DI CONSUMO E DI SERVIZI										
Capitolo 1511	CONTRATTI DI SERVIZI TECNICI E SCIENTIFICI A PERSONE FISICHE	23.800,00	21.000,00	7.960,09	21.654,80	11.905,50	10.883,18		14.200,00	4.643,27	14.717,03
		38.800,00	-6.000,00	13.694,71		11.905,50	1.022,32		18.843,27	0,00	
Capitolo 1512	CONTRATTI DI SERVIZI TECNICI E SCIENTIFICI A DITTE E SOCIETA'	115.500,00	113.762,63	10.676,22	102.412,51	620.713,07	66.628,11		617.350,00		645.821,25
		144.222,63	-85.040,00	91.736,29		620.713,07	554.084,96		77.304,33		
Capitolo 1530	SPESE PER L'ACQUISTO DI MATERIALE DI CONSUMO	57.743,22	63.706,87	35.677,20	51.693,09	39.227,42	36.070,34		39.348,00	32.399,54	18.589,89
		74.785,57	-46.664,52	16.015,89		38.644,34	2.574,00	-583,08	71.747,54	0,00	
Capitolo 1544	NOLEGGIO NATANTI E AEROMOBILI	76.600,00	90.000,00	51.450,00	165.028,38	36.209,18	18.268,77		49.600,00	20.118,77	118.562,39
		166.600,00		113.578,38		23.252,78	4.984,01	-12.956,40	69.718,77	0,00	
Capitolo 1563	MANUTENZIONE ED ESERCIZIO NATANTI	6.000,00	4.000,00	665,95	4.260,16	3.468,70	3.444,30		3.000,00	1.110,25	3.594,21
		10.000,00		3.594,21		3.444,30		-24,40	4.110,25	0,00	
Capitolo 1580	PUBBLICAZIONI VARIE E DIFFUSIONE INFORMAZIONI, STAMPA E PUBBLICAZIONE DEL BOLLETTINO SERV. GEOLOGICO E CARTA GEOLOG. D'ITALIA	20.300,00	10.045,93	493,80	2.493,80	3.451,45	3.100,00		11.150,00		2.000,00
		19.112,64	-11.233,29	2.000,00		3.100,00		-351,45	3.593,80		
Capitolo 1591	IMPOSTA DI REGISTRO E DI BOLLO		2.279,20	2.279,20	2.279,20					2.279,20	
		2.279,20							2.279,20	0,00	
Capitolo 1670	FITTO DI LOCALI, RISCALDAMENTO E CONDIZIONAMENTO		2.000,00	2.000,00	2.000,00					2.000,00	
		2.000,00							2.000,00	0,00	

ISTITUTO: ISPRA Istituto Superiore Protezione e Ricerca Ambientale

UPB: C10 CN Caratteriz. ambientale, protezione fascia cost.

Capitolo		Gestione di competenza				Gestione dei residui passivi			Gestione di cassa		Totale dei residui passivi al termine dell'esercizio	
Codice	Denominazione	Previsioni		Somme impegnate		Differenze rispetto alle previsioni in + / -	Residui inizio esercizio / Totali	Pagati / Rimasti da pagare	Variazioni in + / -	Previsioni / Pagamenti		Differenze rispetto alle previsioni in + / -
		Iniziali / Definitive	Variazioni in aumento / diminuzione	Pagate / Rimaste da pagare	Totale Impegni							
Capitolo 1690	PULIZIA E DISINFESTAZIONE LOCALI		1.830,00	1.823,90	1.830,00						1.823,90	6,10
		1.830,00		6,10						1.823,90	0,00	
Capitolo 1711	SPEDIZIONI DI CAMPIONATURE, LIBRI ED ALTRO MATERIALE	6.044,75	52,00	51,17	51,17		2.349,11	245,83		3.022,00		2.103,28
		2.052,00	-4.044,75			-2.000,83	2.349,11	2.103,28		297,00		
Capitolo 1730	INDUMENTI E ACCESSORI PROTETTIVI PER NORME DI SICUREZZA SUL LAVORO E INDUMENTI CONVENZIONALI	1.000,00	390,01	390,01	390,01					500,00		
		1.390,01				-1.000,00				390,01		
Capitolo 1751	SPESE PER FACCHINAGGIO E TRASPORTI CONVENZIONALI	1.000,00	6.131,82	5.810,42	5.810,42					2.500,00	3.310,42	
		6.131,82	-1.000,00			-321,40				5.810,42	0,00	
Capitolo 1752	SPESE PER TRASPORTI E SMALTIMENTO RIFIUTI SPECIALI O NOCIVI	9.000,00								4.500,00		
		6.000,00	-3.000,00			-6.000,00						
Capitolo 1760	ACQUISTO DI ALTRI SERVIZI						6.074,38	6.073,16		700,00	5.373,16	
							6.073,16		-1,22	6.073,16	0,00	
Capitolo 1793	SPESE PER TELEFONIA MOBILE		1.286,00	162,37	1.285,39						162,37	1.123,02
		1.286,00		1.123,02		-0,61				162,37	0,00	
Capitolo 1850	MANUTENZIONE ATTREZZATURE TECNICHE, MACCHINE E STRUMENTAZIONI SCIENTIFICHE	29.289,36	93.813,00	9.284,06	86.770,18		895.634,54	285.925,63		519.441,95		685.359,35
		121.792,36	-1.310,00	77.486,12		-35.022,18	893.798,86	607.873,23	-1.835,68	295.209,69		
Capitolo 1860	MANUTENZIONE E AGGIORNAMENTO SOFTWARE		14.000,00				3.044,50	3.044,50			3.044,50	
			-14.000,00				3.044,50			3.044,50	0,00	
Capitolo 1870	SPESE PER ACQUISTO SOFTWARE E SERVIZI INFORMATICI	10.000,00	4.000,00	2.674,24	11.674,24					5.000,00		9.000,00
		14.000,00		9.000,00		-2.325,76				2.674,24		
Totale Categoria	1 01 03	356.277,33	428.297,46	131.398,63	459.633,35		1.622.077,85	433.683,82		1.270.311,95	76.265,38	1.500.876,52
		612.282,23	-172.292,56	328.234,72		-152.648,88	1.606.325,62	1.172.641,80	-15.752,23	565.082,45	-781.494,88	
Totale Unità	1 01	575.487,31	524.809,42	187.508,04	551.854,94		1.624.487,29	435.311,07		1.382.313,95	86.265,38	1.536.988,70
		811.443,33	-288.853,40	364.346,90		-259.588,39	1.607.952,87	1.172.641,80	-16.534,42	622.819,11	-845.760,22	
Unità 1 02	INTERVENTI DIVERSI											
Categoria 1 02 01	USCITE PER PRESTAZIONI ISTITUZIONALI											
Capitolo 1573	SPESE PER L'ORGANIZZAZIONE DI CONVEGNI		2.000,00									
			-2.000,00									
Capitolo 1574	SPESE PER L'ORGANIZZAZIONE DI CONGRESSI, MOSTRE E SEMINARI	23.479,58	7.020,42	14.999,90	17.012,90		1.830,00			12.738,00	2.261,90	3.843,00
		28.500,00	-2.000,00	2.013,00		-11.487,10	1.830,00	1.830,00		14.999,90	0,00	
Capitolo 1810	CONTRATTI DI STUDIO, DI RICERCA ED ACQUISIZIONE DI RISULTATI E CONOSCENZE	36.000,00	110.000,00		110.000,00		129.736,99	96.736,99		40.600,00	56.136,99	143.000,00
		117.660,00	-28.340,00	110.000,00		-7.660,00	129.736,99	33.000,00		96.736,99	0,00	
Capitolo 2120	ASSEGNI PER LA COLLABORAZIONE AD ATTIVITA' DI RICERCA	38.871,01			38.736,00					19.434,00		38.736,00
		38.871,01		38.736,00		-135,01						
Capitolo 2130	BORSE DI STUDIO A LAUREATI, LAUREANDI E CORRESPONSIONE INDENNITÀ A TIROCINANTI	16.960,00	19.340,00	16.185,20	25.785,20		1.000,00	1.000,00		8.980,00	8.205,20	9.600,00
		26.500,00	-9.800,00	9.600,00		-714,80	1.000,00			17.185,20	0,00	

ISTITUTO: ISPRA Istituto Superiore Protezione e Ricerca Ambientale

UPB: C10 CN Caratteriz. ambientale, protezione fascia cost.

Capitolo		Gestione di competenza				Gestione dei residui passivi			Gestione di cassa		Totale dei residui passivi al termine dell'esercizio	
Codice	Denominazione	Previsioni		Somme impegnate		Differenze rispetto alle previsioni in + / -	Residui inizio esercizio / Totali	Pagati / Rimasti da pagare	Variazioni in + / -	Previsioni / Pagamenti		Differenze rispetto alle previsioni in + / -
		Iniziali / Definitive	Variazioni in aumento / diminuzione	Pagate / Rimaste da pagare	Totale Impegni							
Capitolo 2400	SPESE PER LO SVILUPPO DI SISTEMI, ACQUISIZIONE DATI E INFORMAZIONI PER LA MORFOLOGIA E LA GEOLOGIA DEGLI AMBIENTI MARINI E COSTIERI						45.140,00			4.600,00		45.140,00
Totale Categoria	1 02 01	115.310,59	138.360,42	31.185,10	191.534,10		45.140,00	45.140,00				
Categoria 1 02 04	ONERI TRIBUTARI	211.531,01	-42.140,00	160.349,00		-19.996,91	177.706,99	97.736,99		86.352,00	66.604,09	240.319,00
Capitolo 2604	UTENZE E CANONI PER ALTRI SERVIZI		2.954,00	2.954,00	2.954,00					2.954,00	2.954,00	0,00
Totale Categoria	1 02 04	2.954,00	2.954,00	2.954,00	2.954,00					2.954,00	2.954,00	0,00
Categoria 1 02 05	POSTE CORRETTIVE E COMPENSATIVE DI ENTRATE CORRENTI											
Capitolo 2654	RIMB. PARTE CORR. A ISTITUT. SOC. PRIV. SOMME NON DOVUTE, INCAS. IN ECC.		18.357,88	18.357,88	18.357,88							18.357,88
Totale Categoria	1 02 05	18.357,88	18.357,88	18.357,88	18.357,88							18.357,88
Categoria 1 02 06	USCITE NON CLASSIFICABILI IN ALTRE VOCI											
Capitolo 8010	DISPONIBILITA' PER AVANZO DI AMMINISTRAZIONE VINCOLATO	11.773,36										
Totale Categoria	1 02 06	11.773,36				-11.773,36						
Totale Unità	1 02	127.083,95	159.672,30	34.139,10	212.845,98		177.706,99	97.736,99		86.352,00	69.558,09	258.676,88
		244.616,25	-42.140,00	178.706,88		-31.770,27	177.706,99	79.970,00		131.876,09	-24.034,00	
Totale Titolo I	Spese Correnti	702.571,26	684.481,72	221.647,14	764.700,92		1.802.194,28	533.048,06		1.468.665,95	155.823,47	1.795.665,58
		1.056.059,58	-330.993,40	543.053,78		-291.358,66	1.785.659,86	1.252.611,80	-16.534,42	754.695,20	-869.794,22	
TITOLO II	SPESE IN CONTO CAPITALE											
Unità 2 01	INVESTIMENTI											
Categoria 2 01 01	ACQUISIZIONE DI BENI DI USO DUREVOLE ED OPERE IMMOBILIARI											
Capitolo 3230	ACQUISTO LIBRI E PUBBLICAZIONI	2.000,00								1.000,00		
Totale Categoria	2 01 01	2.000,00	-2.000,00							1.000,00		
Categoria 2 01 02	ACQUISIZIONE DI IMMOBILIZZAZIONI TECNICHE											
Capitolo 3210	ACQUISTO DI APPARECCHI, MACCHINE ED ATTREZZATURE	338.664,87	404.134,98	5.200,16	540.974,25		897.341,04	722.676,66		1.132.632,00		700.603,85
		617.559,85	-125.240,00	535.774,09		-76.585,60	887.506,42	164.829,76	-9.834,62	727.876,82		
Capitolo 3250	ACQUISTO DI SOFTWARE (DI PROPRIETA' DELL'AMMINISTRAZIONE)	10.000,00	4.100,00		14.030,00					5.000,00		14.030,00
		14.100,00		14.030,00		-70,00						

ISTITUTO: ISPRA Istituto Superiore Protezione e Ricerca Ambientale

UPB: C10 CN Caratteriz. ambientale, protezione fascia cost.

Capitolo		Gestione di competenza				Gestione dei residui passivi			Gestione di cassa		Totale dei residui passivi al termine dell'esercizio	
Codice	Denominazione	Previsioni		Somme impegnate		Differenze rispetto alle previsioni in + / -	Residui inizio esercizio / Totali	Pagati / Rimasti da pagare	Variazioni in + / -	Previsioni / Pagamenti		Differenze rispetto alle previsioni in + / -
		Iniziali / Definitive	Variazioni in aumento / diminuzione	Pagate / Rimaste da pagare	Totale Impegni							
Totale Categoria	2 01 02	348.664,87	408.234,98	5.200,16	555.004,25		897.341,04	722.676,66		1.137.632,00		714.633,85
		631.659,85	-125.240,00	549.804,09		-76.655,60	887.506,42	164.829,76	-9.834,62	727.876,82		
Totale Unità	2 01	350.664,87	408.234,98	5.200,16	555.004,25		897.341,04	722.676,66		1.138.632,00		714.633,85
		631.659,85	-127.240,00	549.804,09		-76.655,60	887.506,42	164.829,76	-9.834,62	727.876,82		
Totale Titolo II	Spese in Conto Capitale	350.664,87	408.234,98	5.200,16	555.004,25		897.341,04	722.676,66		1.138.632,00		714.633,85
		631.659,85	-127.240,00	549.804,09		-76.655,60	887.506,42	164.829,76	-9.834,62	727.876,82		
TITOLO IV	PARTITE DI GIRO											
Unità 4 01	USCITE AVENTI NATURA DI PARTITE DI GIRO											
Categoria 4 01 01	SPESE AVENTI NATURA DI PARTITE DI GIRO											
Capitolo 7325	TRASF. C/TERZI A PARCHI CONSORZI E ENTI GESTORI DI PARCHI E AREE PROTETTE		103.727,20		103.727,20							103.727,20
Capitolo 7333	TRASFERIMENTI A ALTRI ENTI E AGENZIE REGIONALI E SUB REGIONALI PER OPERAZIONI CONTO TERZI	103.727,20		103.727,20								259.368,40
Capitolo 7338	TRASFERIMENTI PER CONTO TERZI A ALTRE IMPRESE						0,20					
Capitolo 7339	TRASFERIMENTI A ISTITUZIONI SOCIALI PRIVATE PER OPERAZIONI CONTO TERZI		105.651,60		105.651,60							105.651,60
		105.651,60		105.651,60								
Totale Categoria	4 01 01		468.747,20		468.747,20		0,20					468.747,20
			468.747,20		468.747,20							
Totale Unità	4 01		468.747,20		468.747,20		0,20					468.747,20
			468.747,20		468.747,20							
Totale Titolo IV	Partite di giro		468.747,20		468.747,20		0,20					468.747,20
			468.747,20		468.747,20							
	RIEPILOGO USCITE	1.053.236,13	1.561.463,90	226.847,30	1.788.452,37		2.699.535,52	1.255.724,72		2.607.297,95	155.823,47	2.979.046,63
		2.156.466,63	-458.233,40	1.561.605,07		-368.014,26	2.673.166,28	1.417.441,56	-26.369,24	1.482.572,02	-1.280.549,40	

ISTITUTO: ISPRA Istituto Superiore Protezione e Ricerca Ambientale

UPB: C11 CN Educazione, Formazione e Reti bibl. e museali

Capitolo		Gestione di competenza				Gestione dei residui passivi			Gestione di cassa		Totale dei residui passivi al termine dell'esercizio
Codice	Denominazione	Previsioni		Somme impegnate		Residui inizio esercizio / Totali	Pagati / Rimasti da pagare	Variazioni in + / -	Previsioni / Pagamenti	Differenze rispetto alle previsioni in + / -	
		Iniziali / Definitive	Variazioni in aumento / diminuzione	Pagate / Rimaste da pagare	Totale Impegni						
TITOLO I	SPESE CORRENTI										
Unità 1 01	FUNZIONAMENTO										
Categoria 1 01 03	ACQUISTO DI BENI DI CONSUMO E DI SERVIZI										
Capitolo 1530	SPESE PER L'ACQUISTO DI MATERIALE DI CONSUMO					37,67					37,67
Capitolo 1860	MANUTENZIONE E AGGIORNAMENTO SOFTWARE					37,67	37,67				
Capitolo 1870	SPESE PER ACQUISTO SOFTWARE E SERVIZI INFORMATICI					21.960,00	21.960,00		2.200,00	19.760,00	
						21.960,00			21.960,00	0,00	
						25.851,70			2.600,00		25.851,70
						25.851,70	25.851,70				
Totale Categoria	1 01 03					47.849,37	21.960,00		4.800,00	19.760,00	25.889,37
						47.849,37	25.889,37		21.960,00	-2.600,00	
Totale Unità	1 01					47.849,37	21.960,00		4.800,00	19.760,00	25.889,37
						47.849,37	25.889,37		21.960,00	-2.600,00	
Totale Titolo I	Spese Correnti					47.849,37	21.960,00		4.800,00	19.760,00	25.889,37
						47.849,37	25.889,37		21.960,00	-2.600,00	
TITOLO II	SPESE IN CONTO CAPITALE										
Unità 2 01	INVESTIMENTI										
Categoria 2 01 02	ACQUISIZIONE DI IMMOBILIZZAZIONI TECNICHE										
Capitolo 3210	ACQUISTO DI APPARECCHI, MACCHINE ED ATTREZZATURE					1.940,00	1.921,13			1.921,13	
						1.921,13		-18,87	1.921,13	0,00	
Totale Categoria	2 01 02					1.940,00	1.921,13			1.921,13	
						1.921,13		-18,87	1.921,13	0,00	
Totale Unità	2 01					1.940,00	1.921,13			1.921,13	
						1.921,13		-18,87	1.921,13	0,00	
Totale Titolo II	Spese in Conto Capitale					1.940,00	1.921,13			1.921,13	
						1.921,13		-18,87	1.921,13	0,00	
	RIEPILOGO USCITE					49.789,37	23.881,13		4.800,00	21.681,13	25.889,37
						49.770,50	25.889,37	-18,87	23.881,13	-2.600,00	

Capitolo		Gestione di competenza				Gestione dei residui passivi			Gestione di cassa		Totale dei residui passivi al termine dell'esercizio	
Codice	Denominazione	Previsioni		Somme impegnate		Differenze rispetto alle previsioni in + / -	Residui inizio esercizio / Totali	Pagati / Rimasti da pagare	Variazioni in + / -	Previsioni / Pagamenti		Differenze rispetto alle previsioni in + / -
		Iniziali / Definitive	Variazioni in aumento / diminuzione	Pagate / Rimaste da pagare	Totale Impegni							
Riepilogo spese per C01 - Direzione Generale												
	Titolo I - Spese Correnti	9.311.821,56	3.593.060,80	8.068.258,94	8.992.509,07		1.844.552,96	1.359.260,59		9.037.102,17	822.963,02	1.311.767,40
		11.074.863,77	-1.830.018,59	924.250,13		-2.082.354,70	1.746.777,86	387.517,27	-97.775,10	9.427.519,53	-432.545,66	
	Titolo II - Spese in Conto Capitale	97.902,29	302.250,00	10.756,29	251.385,29		79.376,87	18.275,30		53.750,00	479,54	301.694,48
		285.646,87	-114.505,42	240.629,00		-34.261,58	79.340,78	61.065,48	-36,09	29.031,59	-25.197,95	
	TOTALE SPESE	9.409.723,85	3.895.310,80	8.079.015,23	9.243.894,36		1.923.929,83	1.377.535,89		9.090.852,17	823.442,56	1.613.461,88
		11.360.510,64	-1.944.524,01	1.164.879,13		-2.116.616,28	1.826.118,64	448.582,75	-97.811,19	9.456.551,12	-457.743,61	
Riepilogo spese per C02 - Dip. Valutazioni, Controlli, Sostenibilità amb.												
	Titolo I - Spese Correnti	2.132.339,37	1.235.797,69	942.979,45	1.570.562,81		1.608.636,38	894.592,36		2.088.746,00	545.659,03	922.913,83
		2.710.578,24	-657.558,82	627.583,36		-1.140.015,43	1.189.922,83	295.330,47	-418.713,55	1.837.571,81	-796.833,22	
	Titolo II - Spese in Conto Capitale	251.700,00	39.840,00	2.366,80	75.978,96		202.100,58	152.688,44		163.450,00		122.932,80
		120.106,80	-171.433,20	73.612,16		-44.127,84	202.009,08	49.320,64	-91,50	155.055,24		
	Titolo IV - Partite di giro	116.846,70	81.159,95	81.159,95	81.159,95		477.932,40	395.524,97		116.846,70	359.838,22	
		198.006,65				-116.846,70	395.524,97		-82.407,43	476.684,92	0,00	
	TOTALE SPESE	2.500.886,07	1.356.797,64	1.026.506,20	1.727.701,72		2.288.669,36	1.442.805,77		2.369.042,70	905.497,25	1.045.846,63
		3.028.691,69	-828.992,02	701.195,52		-1.300.989,97	1.787.456,88	344.651,11	-501.212,48	2.469.311,97	-805.227,98	
Riepilogo spese per C03 - Dip. Servizio Geologico d' Italia												
	Titolo I - Spese Correnti	4.810.814,30	5.366.976,30	1.573.141,15	8.854.504,73		8.644.262,49	5.483.919,44		15.475.828,00	1.708.362,60	10.390.995,17
		9.975.908,24	-201.882,36	7.281.363,58		-1.121.403,51	8.593.551,03	3.109.631,59	-50.711,46	7.057.060,59	-10.127.130,01	
	Titolo II - Spese in Conto Capitale	131.100,00	136.494,74	20.976,32	166.543,90		171.942,56	149.268,10		72.450,00	97.794,42	168.067,58
		252.694,74	-14.900,00	145.567,58		-86.150,84	171.768,10	22.500,00	-174,46	170.244,42	0,00	
	Titolo IV - Partite di giro						12.225,00					12.225,00
							12.225,00	12.225,00				
	TOTALE SPESE	4.941.914,30	5.503.471,04	1.594.117,47	9.021.048,63		8.828.430,05	5.633.187,54		15.548.278,00	1.806.157,02	10.571.287,75
		10.228.602,98	-216.782,36	7.426.931,16		-1.207.554,35	8.777.544,13	3.144.356,59	-50.885,92	7.227.305,01	-10.127.130,01	
Riepilogo spese per C04 - Dip. Monitoraggio e Tutela amb. e Conserv. Biodiv.												
	Titolo I - Spese Correnti	2.401.671,30	6.898.917,58	1.830.031,82	5.897.706,92		6.979.550,36	5.532.234,23		4.258.427,99	4.109.400,64	4.680.956,54
		7.726.661,30	-1.573.927,58	4.067.675,10		-1.828.954,38	6.145.515,67	613.281,44	-834.034,69	7.362.266,05	-1.005.562,58	
	Titolo II - Spese in Conto Capitale	212.900,00	242.983,44	84.026,24	342.450,30		797.240,76	188.967,91		1.242.450,00	28.410,01	847.649,89
		378.127,33	-77.756,11	258.424,06		-35.677,03	778.193,74	589.225,83	-19.047,02	272.994,15	-997.865,86	
	Titolo IV - Partite di giro		980.163,20		890.163,20		687.192,23	130.939,16			130.939,16	1.436.617,65
		890.163,20	-90.000,00	890.163,20			677.393,61	546.454,45	-9.798,62	130.939,16	0,00	
	TOTALE SPESE	2.614.571,30	8.122.064,22	1.914.058,06	7.130.320,42		8.463.983,35	5.852.141,30		5.500.877,99	4.268.749,81	6.965.224,08
		8.994.951,83	-1.741.683,69	5.216.262,36		-1.864.631,41	7.601.103,02	1.748.961,72	-862.880,33	7.766.199,36	-2.003.428,44	
Riepilogo spese per C05 - Dip. Personale e Affari generali												

Capitolo		Gestione di competenza				Gestione dei residui passivi			Gestione di cassa		Totale dei residui passivi al termine dell'esercizio	
Codice	Denominazione	Previsioni		Somme impegnate		Differenze rispetto alle previsioni in + / -	Residui inizio esercizio / Totali	Pagati / Rimasti da pagare	Variazioni in + / -	Previsioni / Pagamenti		Differenze rispetto alle previsioni in + / -
		Iniziali / Definitive	Variazioni in aumento / diminuzione	Pagate / Rimaste da pagare	Totale Impegni							
	Titolo I - Spese Correnti	88.200.095,31	52.436.873,45	78.486.956,83	87.107.763,02		11.903.035,89	7.933.858,64		96.000.662,71	4.555.288,85	11.794.849,98
		137.563.094,82	-3.073.873,94	8.620.806,19		-50.455.331,80	11.107.902,43	3.174.043,79	-795.133,46	86.420.815,47	-14.135.136,09	
	Titolo II - Spese in Conto Capitale	4.070.084,59	5.507.661,27	8.466.355,80	9.117.986,02		2.235.292,13	1.160.930,14		9.412.800,00	214.485,94	1.495.046,60
		9.543.791,25	-33.954,61	651.630,22		-425.805,23	2.004.346,52	843.416,38	-230.945,61	9.627.285,94	0,00	
	Titolo IV - Partite di giro	28.125.000,00	300.000,00	19.302.797,81	22.132.950,12		3.252.797,87	2.906.232,26		28.125.000,00	172.606,51	2.858.514,07
		27.723.052,80	-701.947,20	2.830.152,31		-5.590.102,68	2.934.594,02	28.361,76	-318.203,85	22.209.030,07	-6.088.576,44	
	TOTALE SPESE	120.395.179,90	58.244.534,72	106.256.110,44	118.358.699,16		17.391.125,89	12.001.021,04		133.538.462,71	4.942.381,30	16.148.410,65
		174.829.938,87	-3.809.775,75	12.102.588,72		-56.471.239,71	16.046.842,97	4.045.821,93	-1.344.282,92	118.257.131,48	-20.223.712,53	
	Riepilogo spese per C06 - CN Sicurezza nucleare e Radioprotezione											
	Titolo I - Spese Correnti						17.930,07	212,85			212,85	14.943,35
							15.156,20	14.943,35	-2.773,87	212,85	0,00	
	TOTALE SPESE						17.930,07	212,85			212,85	14.943,35
							15.156,20	14.943,35	-2.773,87		212,85	0,00
	Riepilogo spese per C07 - CN Crisi, Emergenze ambientali e Danno											
	Titolo I - Spese Correnti	302.981,85	395.957,29	47.041,74	84.694,01		367.429,13	295.204,85		1.113.981,85	6.552,79	44.652,27
		280.583,47	-418.355,67	37.652,27		-195.889,46	302.204,85	7.000,00	-65.224,28	342.246,59	-778.288,05	
	Titolo II - Spese in Conto Capitale	20.000,00	187.442,82		194.563,39		348.987,90	288.856,70		325.000,00		254.563,39
		202.442,82	-5.000,00	194.563,39		-7.879,43	348.856,70	60.000,00	-131,20	288.856,70		
	Titolo IV - Partite di giro		52.758,43	52.758,43	52.758,43						52.758,43	
		52.758,43								52.758,43	0,00	
	TOTALE SPESE	322.981,85	636.158,54	99.800,17	332.015,83		716.417,03	584.061,55		1.438.981,85	59.311,22	299.215,66
		535.784,72	-423.355,67	232.215,66		-203.768,89	651.061,55	67.000,00	-65.355,48	683.861,72	-814.431,35	
	Riepilogo spese per C08 - CN per la Rete nazionale dei laboratori											
	Titolo I - Spese Correnti	684.118,32	900.453,84	223.433,51	980.339,25		1.530.924,83	903.568,59		728.978,27	568.734,18	1.318.296,63
		1.331.517,16	-253.055,00	756.905,74		-351.177,91	1.464.959,48	561.390,89	-65.965,35	1.127.002,10	-170.710,35	
	Titolo II - Spese in Conto Capitale	100.000,00	74.000,00		94.082,40		384.964,53	139.004,61		72.100,00	66.904,61	333.423,36
		149.000,00	-25.000,00	94.082,40		-54.917,60	378.345,57	239.340,96	-6.618,96	139.004,61	0,00	
	Titolo IV - Partite di giro	249.221,80								249.221,80		
			-249.221,80									
	TOTALE SPESE	1.033.340,12	974.453,84	223.433,51	1.074.421,65		1.915.889,36	1.042.573,20		1.050.300,07	635.638,79	1.651.719,99
		1.480.517,16	-527.276,80	850.988,14		-406.095,51	1.843.305,05	800.731,85	-72.584,31	1.266.006,71	-419.932,15	
	Riepilogo spese per C09 - CN Ciclo dei Rifiuti											
	Titolo I - Spese Correnti	1.348.500,00	5.000,00	51.874,09	777.033,27		1.246.825,04	863.020,40		2.644.950,00		1.107.656,54
		1.343.500,00	-10.000,00	725.159,18		-566.466,73	1.245.517,76	382.497,36	-1.307,28	914.894,49		
	Titolo II - Spese in Conto Capitale	5.000,00	5.000,00		9.600,00		6.659,25	6.659,25		12.000,00		9.600,00
		10.000,00		9.600,00		-400,00	6.659,25			6.659,25		

Capitolo		Gestione di competenza					Gestione dei residui passivi			Gestione di cassa		Totale dei residui passivi al termine dell'esercizio
Codice	Denominazione	Previsioni		Somme impegnate		Differenze rispetto alle previsioni in +/-	Residui inizio esercizio / Totali	Pagati / Rimasti da pagare	Variazioni in +/-	Previsioni / Pagamenti	Differenze rispetto alle previsioni in +/-	
		Iniziali / Definitive	Variazioni in aumento / diminuzione	Pagate / Rimaste da pagare	Totale Impegni							
	TOTALE SPESE	1.353.500,00	10.000,00	51.874,09	786.633,27		1.253.484,29	869.679,65		2.656.950,00		1.117.256,54
		1.353.500,00	-10.000,00	734.759,18		-566.866,73	1.252.177,01	382.497,36	-1.307,28	921.553,74		
	Riepilogo spese per C10 - CN Caratteriz. ambientale, protezione fascia cost.											
	Titolo I - Spese Correnti	702.571,26	684.481,72	221.647,14	764.700,92		1.802.194,28	533.048,06		1.468.665,95	155.823,47	1.795.665,58
		1.056.059,58	-330.993,40	543.053,78		-291.358,66	1.785.659,86	1.252.611,80	-16.534,42	754.695,20	-869.794,22	
	Titolo II - Spese in Conto Capitale	350.664,87	408.234,98	5.200,16	555.004,25		897.341,04	722.676,66		1.138.632,00		714.633,85
		631.659,85	-127.240,00	549.804,09		-76.655,60	887.506,42	164.829,76	-9.834,62	727.876,82		
	Titolo IV - Partite di giro		468.747,20		468.747,20		0,20					468.747,20
		468.747,20		468.747,20					-0,20			
	TOTALE SPESE	1.053.236,13	1.561.463,90	226.847,30	1.788.452,37		2.699.535,52	1.255.724,72		2.607.297,95	155.823,47	2.979.046,63
		2.156.466,63	-458.233,40	1.561.605,07		-368.014,26	2.673.166,28	1.417.441,56	-26.369,24	1.482.572,02	-1.280.549,40	
	Riepilogo spese per C11 - CN Educazione, Formazione e Reti bibl. e museali											
	Titolo I - Spese Correnti						47.849,37	21.960,00		4.800,00	19.760,00	25.889,37
							47.849,37	25.889,37		21.960,00	-2.600,00	
	Titolo II - Spese in Conto Capitale						1.940,00	1.921,13			1.921,13	
							1,921,13		-18,87	1,921,13	0,00	
	TOTALE SPESE						49.789,37	23.881,13		4.800,00	21.681,13	25.889,37
							49.770,50	25.889,37	-18,87	23.881,13	-2.600,00	
	RIEPILOGO SPESE											
	Titolo I - Spese Correnti	109.894.913,27	71.517.518,67	91.445.364,67	115.029.814,00		35.993.190,80	23.820.880,01		132.822.142,94	12.492.757,43	33.408.586,66
		173.062.766,58	-8.349.665,36	23.584.449,33		-58.032.952,58	33.645.017,34	9.824.137,33	-2.348.173,46	115.266.244,68	-30.048.655,69	
	Titolo II - Spese in Conto Capitale	5.239.351,75	6.903.907,25	8.589.681,61	10.807.594,51		5.125.845,62	2.829.248,24		12.492.632,00	409.995,65	4.247.611,95
		11.573.469,66	-569.789,34	2.217.912,90		-765.875,15	4.858.947,29	2.029.699,05	-266.898,33	11.418.929,85	-1.483.697,80	
	Titolo IV - Partite di giro	28.491.068,50	1.882.828,78	19.436.716,19	23.625.778,90		4.430.147,70	3.432.696,39		28.491.068,50	716.142,32	4.776.103,92
		29.332.728,28	-1.041.169,00	4.189.062,71		-5.706.949,38	4.019.737,60	587.041,21	-410.410,10	22.869.412,58	-6.337.798,24	
	TOTALE SPESE	143.625.333,52	80.304.254,70	119.471.762,47	149.463.187,41		45.549.184,12	30.082.824,64		173.805.843,44	13.618.895,40	42.432.302,53
		213.968.964,52	-9.960.623,70	29.991.424,94		-64.505.777,11	42.523.702,23	12.440.877,59	-3.025.481,89	149.554.587,11	-37.870.151,73	

Capitolo		Gestione di competenza				Gestione dei residui passivi			Gestione di cassa		Totale dei residui passivi al termine dell'esercizio
Codice	Denominazione	Previsioni		Somme impegnate		Residui inizio esercizio / Totali	Pagati / Rimasti da pagare	Variazioni in + / -	Previsioni / Pagamenti	Differenze rispetto alle previsioni in + / -	
		Iniziali / Definitive	Variazioni in aumento / diminuzione	Pagate / Rimaste da pagare	Totale Impegni						
TOTALE GENERALE USCITE		143.625.333,52	80.304.254,70	119.471.762,47	149.463.187,41	45.549.184,12	30.082.824,64		173.805.843,44	13.618.895,40	42.432.302,53
		213.968.964,52	-9.960.623,70	29.991.424,94		-64.505.777,11	42.523.702,23	12.440.877,59	-3.025.481,89	149.554.587,11	-37.870.151,73

STATO PATRIMONIALE

STATO PATRIMONIALE ATTIVO 2021

Valuta: EURO

Descrizione	Anno 2021	Anno 2020
-------------	-----------	-----------

A) CREDITI VERSO LO STATO ED ALTRI ENTI PUBBLICI PER LA
AL PATRIMONIO INIZIALE

B) IMMOBILIZZAZIONI

I. IMMOBILIZZAZIONI IMMATERIALI

1 - Costi di impianto e ampliamento

2 - Costi di ricerca, di sviluppo

3 - Diritti di brevetto industriale e diritti di utilizzazione delle opere di ingegno

4 - Concessioni, licenze, marchi e diritti simili

70

211

5 - Avviamento

6 - Immobilizzazioni in corso e acconti

8- Manutenzioni straordinarie e migliore su beni di terzi

9 - Altre

TOTALE I

70**211**

II. IMMOBILIZZAZIONI MATERIALI

1 - Terreni e Fabbricati

15.583.170

15.882.392

2 - Impianti e Macchinari

463

3 - Attrezzature industriali e commerciali

4.473.036

3.165.157

4 - Automezzi e motomezzi

81.207

75.389

5 - Immobilizzazioni in corso e acconti

6 - Diritti reali di godimento

7 - Altri beni

3.116.069

3.614.675

TOTALE II

23.253.482**22.738.076**

III. IMMOBILIZZAZIONI FINANZIARIE

1 - Partecipazioni in:

a) imprese controllate

b) imprese collegate

c) imprese controllanti

d) altre imprese

e) altri enti

2 - Crediti

a) verso imprese controllate

b) verso imprese collegate

c) verso lo Stato e altri soggetti pubblici

d) verso altri

2.202.870

31.312.627

3 - Altri titoli

4 - Crediti finanziari diversi

TOTALE III

2.202.870**31.312.627**

TOTALE IMMOBILIZZAZIONI (B)

25.456.422**54.050.914**

C) ATTIVO CIRCOLANTE

I. RIMANENZE

1) Materie prime, sussidiarie e di consumo

2) prodotti in corso di lavorazione e semilavorati

3) lavori in corso

STATO PATRIMONIALE ATTIVO 2021

Valuta: EURO

Descrizione	Anno 2021	Anno 2020
4) prodotti finiti e merci	16.840	20.263
5) acconti		
<u>TOTALE I</u>	<u>16.840</u>	<u>20.263</u>
II. CREDITI		
1) Crediti verso utenti, clienti, ecc .	18.044.473	24.174.017
2) Crediti verso iscritti, soci e terzi		
3) Crediti verso imprese controllate e collegate		
4) Crediti verso lo Stato ed altri soggetti pubblici	10.314.538	1.520.991
4b Crediti tributari		
5) Crediti verso altri	3.092.135	3.825.122
<u>TOTALE II</u>	<u>31.451.146</u>	<u>29.520.130</u>
III. ATTIVITA' FINANZIARIE		
1) Partecipazioni in imprese controllate		
2) Partecipazioni in imprese collegate		
3) Altre partecipazioni		
4) Altri titoli		
<u>TOTALE III</u>		
IV. DISPONIBILITA' LIQUIDE		
1 - Depositi bancari e postali	66.123.148	26.074.335
2 - Assegni		
3 - Denaro e valori in cassa		
<u>TOTALE IV</u>	<u>66.123.148</u>	<u>26.074.335</u>
<u>TOTALE ATTIVO CIRCOLANTE (C)</u>	<u>97.591.134</u>	<u>55.614.728</u>
D) RATEI E RISCONTI ATTIVI		
ratei attivi		
risconti attivi		
<u>TOTALE RATEI E RISCONTI ATTIVI (D)</u>		
<u>TOTALE ATTIVO</u>	<u>123.047.556</u>	<u>109.665.642</u>

STATO PATRIMONIALE PASSIVO 2021

Valuta: EURO

Descrizione	Anno 2021	Anno 2020
A) PATRIMONIO NETTO		
I. Fondo di dotazione		
II. Riserve obbligatorie e derivanti da leggi		
III. Riserve di rivalutazione		
IV. Contributi a fondo perduto		
V. Contributi per ripiano disavanzi		
VI. Riserve statutarie		
VII. Altre riserve distintamente indicate		
VIII. Avanzi (Disavanzi) economici portati a nuovo	23.469.741	15.555.287
IX. Avanzi (Disavanzo) economico d'esercizio	10.967.112	7.914.455
<u>TOTALE PATRIMONIO NETTO (A)</u>	<u>34.436.853</u>	<u>23.469.742</u>
B) CONTRIBUTI IN CONTO CAPITALE		
1) per contributi a destinazione vincolata		
2) per contributi indistinti per la gestione		
3) per contributi in natura	238.962	236.469
<u>TOTALE CONTRIBUTI IN CONTO CAPITALE (B)</u>	<u>238.962</u>	<u>236.469</u>
C) FONDI PER RISCHI ED ONERI FUTURI (C)		
1) per trattamento di quiescenza ed obblighi simili	66.992	54.918
2) per imposte		
3) per altri rischi ed oneri futuri	15.651.574	4.929.687
4) per ripristino investimenti		
<u>TOTALE FONDI RISCHI ED ONERI FUTURI</u>	<u>15.718.566</u>	<u>4.984.605</u>
D) TRATTAMENTO DI FINE RAPPORTO DI LAVORO SUBORDINATO	65.902.680	69.280.138
E) RESIDUI PASSIVI CON SEPARATA INDICAZIONE, PER CIASCUNA VOCE DEI CREDITI, DEGLI IMPORTI ESIGIBILI ENTRO L' ESERCIZIO SUCCESSIVO		
1) obbligazioni		
2) verso le banche		
3) verso altri finanziatori		
4) acconti		
5) verso fornitori	1.974.392	2.394.822
6) rappresentati da titoli di credito		
7) verso imprese controllate, collegate e controllanti		
8) tributari	272.386	228.220
9) verso istituti di previdenza e sicurezza sociale	661.977	698.838
10) verso iscritti, soci e terzi per prestazioni dovute		
11) verso lo Stato ed altri soggetti pubblici	1.792.264	1.869.038
12) diversi	2.049.476	6.503.770
<u>TOTALE DEBITI (E)</u>	<u>6.750.495</u>	<u>11.694.688</u>

STATO PATRIMONIALE PASSIVO 2021

Valuta: EURO

Descrizione	Anno 2021	Anno 2020
-------------	-----------	-----------

F) RATEI E RISCONTI

- 1) Ratei passivi
- 2) Risconti passivi
- 3) Aggio su prestiti
- 4) Riserve tecniche

TOTALE RATEI E RISCONTI (F)**TOTALE PASSIVO E NETTO****123.047.556****109.665.642****CONTI D' ORDINE**

art. 42 comma 7 DPR 97/2003

Fidejussioni

2.208.949

Impegni assunti a fronte di prestazioni non ancora rese al termine
dell' esercizio finanziario

35.681.808

Accertamenti assunti a fronte di prestazioni non ancora rese al termine
dell' esercizio finanziario

CONTO ECONOMICO

Valuta: EURO

	Anno 2021 Parziali	Anno 2021 Totali	Anno 2020 Parziali	Anno 2020 Totali
A) VALORE DELLA PRODUZIONE				
1) proventi e corrispettivi per la produzione delle prestazioni e/o servizi		20.405.534		23.304.808
2) variazione delle rimanenze dei prodotti in corso di lavorazione, semilavorati e finiti				15.014
3) variazione dei lavori in corso su ordinazione				
4) incrementi di immobilizzazioni per lavori interni				
5) altri ricavi e proventi, con separata indicazione dei contributi di competenza dell'esercizio		107.527.073		101.282.812
a) in conto esercizio	105.414.217		99.479.760	
b) altri ricavi e proventi	2.112.856		1.803.052	
Totale valore della produzione (A)		127.932.607		124.602.634
B) COSTI DELLA PRODUZIONE				
6) per materie prime, sussidiarie, consumo e merci		573.016		740.323
7) per servizi		21.045.181		19.254.538
8) per godimento beni di terzi		6.626.905		5.064.995
9) per il personale		70.476.477		68.588.340
a) salari e stipendi	51.328.778		51.559.261	
b) oneri sociali	12.624.293		12.501.678	
c) trattamento di fine rapporto	5.778.223		4.101.192	
d) trattamento di quiescenza e simili	13.275		10.527	
e) altri costi	731.908		415.682	
10) ammortamenti e svalutazioni		2.114.237		1.983.217
a) ammortamento delle immobilizzazioni immateriali	141		141	
b) ammortamento delle immobilizzazioni materiali	2.114.096		1.983.076	
c) altre svalutazioni delle immobilizzazioni				
d) svalutazione dei crediti compresi nell'attivo circolante e delle disponibilità liquide				
11) variazioni delle rimanenze di materie prime, sussidiarie, di consumo e merci		3.423		
12) accantonamenti per rischi		363.610		566.034
13) accantonamenti ai fondi per oneri		657.874		1.613.791
14) oneri diversi di gestione		979.757		2.876.274

Valuta: EURO

	Anno 2021 Parziali	Anno 2021 Totali	Anno 2020 Parziali	Anno 2020 Totali
<u>Totale costi (B)</u>		<u>102.840.480</u>		<u>100.687.512</u>
<u>DIFFERENZA TRA VALORE E COSTI DELLA PRODUZIONE (A-B)</u>		<u>25.092.127</u>		<u>23.915.122</u>
C) PROVENTI E ONERI FINANZIARI				
15) proventi da partecipazioni				
16) altri proventi finanziari		299.671		909.316
a) di crediti iscritti nelle immobilizzazioni	288.800		900.351	
b) di titoli iscritti nelle immobilizzazioni che non costituiscono partecipazioni				
c) di titoli iscritti nell'attivo circolante che non costituiscono partecipazioni				
d) proventi diversi dai precedenti	10.871		8.965	
17) interessi e altri oneri finanziari		19.990		25.919
<u>Totale proventi ed oneri finanziari (15+16-17)</u>		<u>279.681</u>		<u>883.397</u>
D) RETTIFICHE DI VALORE DI ATTIVITA' FINANZIARIE				
18) rivalutazioni:				
a) di partecipazioni				
b) di immobilizzazioni finanziarie				
c) di titoli iscritti nell'attivo circolante				
19) svalutazioni:				
a) di partecipazioni				
b) di immobilizzazioni finanziarie				
c) di titoli iscritti nell'attivo circolante				
<u>Totale rettifiche di valore</u>				
E) PROVENTI E ONERI STRAORDINARI				
20) proventi, con separata indicazione delle plusvalenze da alienazioni i cui ricavi non sono iscrivibili al n.5)				
21) oneri straordinari, con separata indicazione delle minusvalenze da alienazioni i cui effetti contabili non sono iscrivibili		5.453.551		5.293.489
22) sopravvenienze attive ed insussistenze del passivo derivanti dalla gestione dei residui		412.421		98.054
23) sopravvenienze passive ed insussistenze dell'attivo derivanti dalla gestione dei residui		3.599.711		7.289.968
<u>Totale delle partite straordinarie</u>		<u>-8.640.841</u>		<u>-12.485.403</u>
<u>Risultato prima delle imposte (A-B+-C+-D+-E)</u>		<u>16.730.967</u>		<u>12.313.116</u>

Valuta: EURO

	Anno 2021 Parziali	Anno 2021 Totali	Anno 2020 Parziali	Anno 2020 Totali
<u>Imposte dell'esercizio</u>		<u>5.763.855</u>		<u>4.398.661</u>
<u>Avanzo/Disavanzo/Pareggio Economico</u>		<u>10.967.112</u>		<u>7.914.455</u>

PROSPETTO RIEPILOGATIVO DELLE SPESE PER MISSIONI E PROGRAMMI

Decreto del Ministero dell'Economia e delle Finanze 1 ottobre 2013

ISTITUTO SUPERIORE PER LA PROTEZIONE E LA RICERCA AMBIENTALE

PROSPETTO RIEPILOGATIVO DELLE SPESE PER MISSIONI E PROGRAMMI

Allegato 6

	ESERCIZIO FINANZIARIO 2021	
	COMPETENZA	CASSA
Missione 17 Ricerca e innovazione		
17.3 Ricerca in materia ambientale	42.682.929,46	44.444.015,72
Gruppo COFOG 5.5 RICERCA E SVILUPPO PER LA PROTEZIONE DELL'AMBIENTE	42.682.929,46	44.444.015,72
Totale Missione 17	42.682.929,46	44.444.015,72
Missione 18 Sviluppo sostenibile e tutela del territorio e dell'ambiente		
18.5 Sviluppo sostenibile	43.069.131,96	41.625.779,88
Gruppo COFOG 5.5 RICERCA E SVILUPPO PER LA PROTEZIONE DELL'AMBIENTE	43.069.131,96	41.625.779,88
18.8 Vigilanza, prevenzione e repressione in ambito ambientale	7.536.119,12	8.025.558,09
Gruppo COFOG 5.5 RICERCA E SVILUPPO PER LA PROTEZIONE DELL'AMBIENTE	7.536.119,12	8.025.558,09
18.11 Coordinamento generale, informazione ed educazione ambientale; comunicazione ambientale	0,00	23.881,13
Gruppo COFOG 5.5 RICERCA E SVILUPPO PER LA PROTEZIONE DELL'AMBIENTE	0,00	23.881,13
Totale Missione 18	50.605.251,07	49.675.219,09
Missione 32 Servizi istituzionali e generali delle amministrazioni pubbliche		
32.2 Indirizzo politico	313.612,08	303.929,97
Gruppo COFOG 5.5 RICERCA E SVILUPPO PER LA PROTEZIONE DELL'AMBIENTE	313.612,08	303.929,97
32.3 Servizi e affari generali per le amministrazioni di competenza	26.942.831,01	26.969.224,86
Gruppo COFOG 5.5 RICERCA E SVILUPPO PER LA PROTEZIONE DELL'AMBIENTE	26.942.831,01	26.969.224,86
Totale Missione 32	27.256.443,09	27.273.154,83
Missione 33 Fondi da ripartire		
33.1 Fondi da assegnare	0,00	0,00
Gruppo COFOG 5.5 RICERCA E SVILUPPO PER LA PROTEZIONE DELL'AMBIENTE	0,00	0,00
Totale Missione 33	0,00	0,00
Missione 090 Debiti di finanziamento dell'Amministrazione		
090.1 Debiti di finanziamento dell'Amministrazione	0,00	0,00
Gruppo COFOG 5.5 RICERCA E SVILUPPO PER LA PROTEZIONE DELL'AMBIENTE	0,00	0,00
Totale Missione 090	0,00	0,00
Missione 99 Servizi per conto terzi e Partite di giro		
99.1 Servizi per conto terzi e Partite di giro	28.918.563,79	28.162.197,47
Totale Spese	149.463.187,41	149.554.587,11