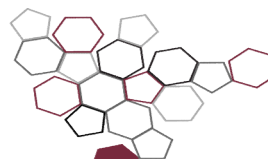




**ISPRA**

Istituto Superiore per la Protezione  
e la Ricerca Ambientale



Sistema Nazionale  
per la Protezione  
dell'Ambiente

**CONTO CONSUNTIVO**

**PER L'ESERCIZIO FINANZIARIO 2023**

## INDICE

	Pag.
<b>NOTA INTEGRATIVA</b>	<b>3</b>
– <i>Considerazioni introduttive</i>	4
– Risultanze dell'Esercizio 2023 in termini di competenza	13
– Risultanze dell'Esercizio 2023 in termini di cassa	16
– Riaccertamento dei residui attivi e passivi	18
– Situazione amministrativa	20
– Analisi per indici	21
– Situazione del personale	28
– Criteri di ammortamento	32
– Situazione Patrimoniale	33
– Conto Economico	44
 <b>SCHEMI DI BILANCIO</b>	
 TABELLA SINOTTICA	56
RENDICONTO DECISIONALE	57
RENDICONTO GESTIONALE	58
STATO PATRIMONIALE	59
CONTO ECONOMICO	60
PROSPETTO RIEPILOGATIVO DELLE SPESE PER MISSIONI E PROGRAMMI/GRUPPO COFOG	61
INDICATORE DI TEMPESTIVITA' DEI PAGAMENTI RELATIVI AGLI ACQUISTI DI BENI, SERVIZI E FORNITURE ex art. 8, D.L. 24/04/2014, n.66	62
 PROSPETTI DATI SIOPE INCASSI/PAGAMENTI AI SENSI DELL'ART. 77 QUATER C. 11 D.L. 112/2008	63

## NOTA INTEGRATIVA

## CONSIDERAZIONI INTRODUTTIVE

La Legge n. 133 del 6 agosto 2008 di conversione, con modificazioni, del D.L. 25 giugno 2008 n. 122, ha istituito l'ISPRA, "Istituto Superiore per la Protezione e la Ricerca Ambientale", che svolge le funzioni degli enti soppressi APAT, ICRAM e INFS.

La gestione finanziaria dell'Ente, si è svolta in base al Bilancio di Previsione, approvato con Deliberazione del Consiglio di Amministrazione n. 24/CA del 22 novembre 2022 e poi trasmesso al Ministero della Transizione Ecologica ed al Ministero dell'Economia e delle Finanze per la prescritta approvazione.

Il decreto n. 123 del 21 maggio 2010 del Ministro dell'Ambiente e della Tutela del Territorio e del Mare di concerto con il Ministro dell'Economia e delle Finanze ha dettato il Regolamento dell'ISPRA a norma dell'art. 28, comma 3 del D.L. 25 giugno 2008 n. 112 convertito, con modificazioni, dalla Legge 6 agosto 2008 n. 133.

All'art. 4 sono citati gli organi dell'Istituto che sono:

il Presidente;

il Consiglio d'Amministrazione;

il Consiglio Scientifico;

il Collegio dei Revisori dei Conti.

Con la Delibera n. 11/CA del 19 aprile 2022 il Consiglio di Amministrazione ha conferito l'incarico di Direttore Generale alla Dott.ssa Maria Siclari ed a seguito del quale, in data 10 maggio 2022 è avvenuto il formale insediamento.

Con Decreto del Ministro del MiTE n. 273 del 10 agosto 2023 è stato nominato il Collegio dei Revisori dei Conti.

Con Decreto del Ministro del MiTE n. 252 del 22 giugno 2022 è stato nominato il Consiglio Scientifico di ISPRA.

Il Bilancio è strutturato in 10 Centri di Responsabilità Amministrativa denominati CRA (di cui il CRA C06 permane per la sola gestione dei residui) ed è stato redatto in ottemperanza al D.P.R. n. 97 del 27 febbraio 2003.

La gestione finanziaria dell'anno è stata improntata garantendo la copertura di tutte le spese obbligatorie nonché l'assegnazione ai CRA delle somme necessarie per lo svolgimento delle competenze istituzionali dell'Ente, anche in ambito SNPA. Tra le spese obbligatorie possono ancora includersi quelle relative alle esigenze ISIN, pari ad euro 5.292.784,89 cap. 6265, allocate sul CRA C01, che ISPRA ha provveduto ad impegnare e pagare, anche se per l'ultimo anno, visto che tale contributo sarà corrisposto direttamente dal MEF all'ISIN senza il transito in ISPRA.

L'Istituto ha conseguito il pareggio di bilancio secondo quanto indicato all'art. 13, comma 1, della Legge 24 dicembre 2012 n. 243, che, in attuazione dell'art. 81 della Costituzione, stabilisce che "I bilanci delle amministrazioni pubbliche non territoriali che adottano la contabilità finanziaria si considerano in equilibrio quando, sia in fase di previsione che di rendiconto registrano un saldo non negativo in termini di competenza tra le entrate finali e le spese finali: ai fini della determinazione del saldo, l'avanzo di amministrazione può essere utilizzato, nella misura di quanto effettivamente realizzato, solo successivamente all'approvazione del rendiconto e comunque nel rispetto di eventuali condizioni e limiti previsti dalla Legge dello Stato".

L'ISPRA, pertanto, ha atteso ai compiti istituzionali previsti all'art. 2 del citato D.M. 123/2010 nell'ambito delle proprie disponibilità e la gestione finanziaria è avvenuta all'insegna della più completa continuità.

Gli stanziamenti relativi alla programmazione delle attività, coerenti con gli indirizzi governativi, sono stati assegnati a 9 Centri di Responsabilità Amministrativa.

Il rendiconto dell'esercizio finanziario 2023 è costituito da:

- conto del bilancio
- conto economico
- stato patrimoniale
- nota integrativa

Gli allegati sono costituiti da:

- situazione amministrativa
- relazione sulla gestione
- relazione del collegio dei revisori

Il conto del bilancio si articola in:

- rendiconto finanziario decisionale
- rendiconto finanziario gestionale

Il rendiconto finanziario decisionale si articola in Unità Previsionali di Base di I livello, come il preventivo finanziario decisionale; analogamente, il rendiconto finanziario gestionale si articola in capitoli, come il preventivo finanziario gestionale.

Il conto economico dà dimostrazione dei risultati economici conseguiti nell'esercizio 2023.

Lo stato patrimoniale comprende le attività e le passività finanziarie e patrimoniali dell'Istituto: entrambi i documenti sono redatti secondo gli schemi allegati al D.P.R. n. 97/2003.

Per l'illustrazione delle voci relative al conto economico ed allo stato patrimoniale si rimanda ai paragrafi ad essi dedicati.

Ai sensi di quanto disposto dall'articolo 29, comma 2, del D. Lgs. n. 33/2013, le Pubbliche Amministrazioni sono tenute alla pubblicazione del "Piano degli indicatori e risultati attesi di bilancio" previsto all'articolo 19, comma 4, del decreto legislativo 31 maggio 2011, n. 91.

Per gli Enti Pubblici di Ricerca, tuttavia, non è ancora stato emanato il decreto di attuazione di cui al citato art. 19, comma 4, né sono state definite le linee guida generali per l'individuazione di criteri e metodologie per la costruzione di un sistema di indicatori previste dall'art. 23 del medesimo decreto legislativo n. 91/2011.

L'Ispra, pertanto, sarà in grado di predisporre il Piano e adempiere alla successiva pubblicazione solo dopo l'emanazione del Decreto del MASE e del Decreto del Presidente del Consiglio dei Ministri, previsto dalla sopra richiamata normativa.

Le previsioni definitive di entrata in termini di competenza del Bilancio di Previsione 2023 sono state le seguenti:

<b>ENTRATE CORRENTI:</b>	<b>UPB 3° LIVELLO 2</b>	
	– Entrate derivanti da trasferimenti correnti	122.251.211,52
	<b>UPB 3° LIVELLO 3</b>	
	– Altre entrate	117.204.298,67
<b>ENTRATE IN CONTO CAPITALE:</b>	<b>UPB 3° LIVELLO 1</b>	
	– Entrate per alienazione di beni patrimoniali e riscossioni di crediti	17.483.183,84
	<b>UPB 3° LIVELLO 3</b>	
	– Accensione di prestiti	-
<b>ENTRATE PER PARTITE DI GIRO:</b>	<b>UPB 3° LIVELLO 4</b>	
	– Entrate per partite di giro	39.679.457,39
	<b>TOTALE</b>	<b>296.618.151,42</b>
	– Avanzo di amministrazione 2022	100.918.922,33
<b>TOTALE GENERALE ENTRATE</b>		<b>397.537.073,75</b>

Si riportano di seguito gli aspetti salienti, intervenuti nel corso della gestione dell'anno finanziario 2023.

Il contributo ordinario a seguito delle movimentazioni intervenute nel corso dell'anno, è stato rideterminato in euro 115.627.959,00.

Lo Statuto, approvato con Deliberazione 51/CA del 30 settembre 2019 e ss.mm.ii., sancisce all'art. 8, comma 2, che il Direttore Generale "provvede alle variazioni di bilancio corrispondenti a nuove entrate con vincolo di destinazione". Si riportano di seguito le variazioni di bilancio intervenute nell'anno.

Con la Disposizione n. 821/DG del 25 gennaio 2023, è stata redatta la prima variazione al Bilancio di Previsione 2023, al fine di consentire la prosecuzione e l'avvio di attività derivanti da contratti e convenzioni, che ha previsto nuove e maggiori entrate ed uscite per euro 81.869.426,02. La suddetta variazione trova le sue motivazioni nei fatti intervenuti successivamente all'approvazione del bilancio e nella improrogabilità di dare avvio ad attività derivanti da convenzioni che coinvolgono l'Istituto in merito ai finanziamenti PNRR.

La Disposizione n. 822/DG del 26 gennaio 2023 ha disposto la seconda variazione al bilancio 2023 che ha previsto complessive e maggiori entrate ed uscite per euro 3.073.753,20 per la prosecuzione e l'avvio di nuove attività derivanti da contratti e convenzioni.

Con la Disposizione 1008/DG del 24 marzo 2023, è stata redatta la terza variazione al Bilancio di Previsione 2023 che ha previsto complessive e maggiori entrate e uscite per euro 923.437,19, derivanti dal perfezionamento di nuovi progetti/contratti e atti convenzionali.

La Disposizione n. 1113/DG del 10 maggio 2023 ha disposto la quarta variazione di bilancio che ha previsto nuove e maggiori entrate ed uscite per 733.037,19 euro per attività derivanti dall'avvio di contratti e convenzioni.

La Disposizione n. 1180/DG del 15 giugno 2023 ha disposto la quinta variazione al bilancio 2023 che ha previsto complessive e maggiori entrate ed uscite per euro 6.170.334,00 inerenti principalmente ad attività derivanti da contratti e convenzioni e adeguamenti di ritenute e oneri vari.

La Sesta Variazione al Bilancio di Previsione, adottata con Disposizione 1192/DG del 26 giugno 2023, ha previsto nuove e maggiori entrate e uscite per euro 14.000.000,00. Si registra il maggior contributo dello Stato per euro 14.000.000,00 euro (6.000.000,00 di cui al c. 702 e 8.000.000,00 di cui al c. 706, della Legge di Bilancio 29 dicembre 2022 n.197) per i fondi destinati al progetto di Cartografia Geologica CARG (obiettivo HOC40003).

La Settima Variazione al Bilancio di Previsione, adottata con Disposizione 1196/DG del 28 giugno 2023, ha previsto nuove e maggiori entrate e uscite per euro 6.000.000,00. Questi ultimi derivano dal maggior contributo dello Stato finalizzato al potenziamento delle attività laboratoriali.

L'Ottava Variazione al Bilancio di Previsione, adottata con Disposizione 1204/DG del 10 luglio 2023, ha previsto maggiori entrate e uscite per euro 1.201.461,92, derivanti dal perfezionamento di nuovi progetti, contratti e convenzioni.

Con Delibera del Consiglio di Amministrazione n. 43/CA del 01 agosto 2023, è stata disposta la nona variazione al bilancio, relativa all'assestamento di bilancio, che ha proposto maggiori entrate ed uscite per euro 59.114.530,06, derivanti dalla distribuzione dell'avanzo libero per euro 13.572.143,41 e da euro 45.542.386,65 relativi all'avanzo vincolato; infine è stato disposto l'adeguamento del fondo iniziale di cassa che ha rilevato un incremento di euro 59.497.486,85 rispetto ad euro 69.630.317,96 indicati nel bilancio di previsione 2023.

Nei termini indicati nel verbale del Collegio dei Revisori dei Conti n. 23 del 21 luglio 2023 è stato espresso parere favorevole all'approvazione dell'assestamento 2023, avendo accolto le motivazioni indicate nella Relazione sulla nona variazione al bilancio, disposta con la suindicata Delibera.

Viste le necessità di programmazione derivanti dal perfezionamento e dalla rimodulazione delle attività sia di progetti esistenti che di nuovi progetti/contratti/atti convenzionali, con la Disposizione 1269/DG del 28 settembre 2023, è stata redatta la decima variazione al Bilancio di Previsione 2023 che ha previsto nuove e maggiori entrate e uscite per euro 3.166.570,84

L'integrazione alla decima Variazione al Bilancio di Previsione, adottata con Disp. 1297/DG del 20 ottobre 2023, ha previsto maggiori entrate e uscite pari a euro 4.000.000,00 per gli accantonamenti del Fondo TFS/TFR dei dipendenti.

L'undicesima Variazione al Bilancio di Previsione, adottata con Deliberazione 48/CA/2023 del 29 novembre 2023, ha previsto nuove e maggiori entrate e uscite per euro 5.107.317,00; a seguito dei maggiori contributi dello Stato per euro 5.000.000,00 previsto dalla legge di Bilancio 29 dicembre 2022 n. 197 Tabella 9 MASE e per euro 107.317,00 previsto dalla Legge ex-DL. 44/2023 art. 14 c.5 e 6 per l'istituzione del posto funzione di livello dirigenziale generale.

La Dodicesima Variazione al Bilancio di Previsione, adottata con Disposizione 1372/DG del 29 dicembre 2023, data dall'estrema urgenza di dover provvedere all'inserimento in bilancio di nuove somme relative ad obblighi contrattuali ed incassi pervenuti da regolarizzare, ha previsto nuove e maggiori entrate per euro 563.899,29.

La Tredicesima Variazione al Bilancio di Previsione, redatta a seguito della necessità di dover registrare il maggior contributo ordinario dello Stato ricevuto, previsto dal D.L. 75/2023, convertito con L. 10 agosto 2023 n. 112 art 19 ter, pari euro 400.000,00, è stata adottata con Delibera 52/CA/2024 del 16 febbraio 2024, a seguito del parere positivo espresso dal Collegio dei Revisori con verbale n. 8 del 29 dicembre 2023.

L'avanzo di amministrazione al termine dell'esercizio 2023 è stato pari ad euro 94.894.132,52.

Una parte dell'avanzo, pari ad euro 80.115.714,59, è stato già distribuito con il bilancio di previsione 2024; ripartendo euro 26.784.654,54 quale avanzo destinato ai progetti, euro 10.636.010,31 per le attività del progetto Carg, euro 922.948,00 per i rinnovi contrattuali ed euro 41.772.102,08 quale avanzo vincolato per TFR/TFS del personale. La parte residuale pari ad euro 14.778.417,59, in qualità di avanzo da distribuire, è composta da euro 4.767.510,50 quale avanzo libero e da euro 10.010.907,09 di avanzo vincolato. Si rimanda alla sezione Situazione Amministrativa per il quadro riepilogativo di quanto esposto.

Nel corso del 2023, il totale delle risorse impegnate al netto delle partite di giro è stato di euro 160.392.774,94.

I pagamenti effettuati in conto competenza ed al netto delle partite di giro, nell'esercizio finanziario 2023, ammontano ad euro 110.870.307,66.

In conto residui, al netto delle partite di giro, sono stati effettuati pagamenti per euro 25.204.488,85.

Pertanto il totale dei pagamenti al netto delle partite di giro, è risultato pari a euro 136.074.796,51.

I residui passivi, al netto delle partite di giro, risultano pari ad euro 74.176.716,92. Sono da imputare alle uscite correnti euro 69.135.794,81.

Nel corso del 2023, il totale delle risorse accertate al netto delle partite di giro è stato di euro 157.966.836,78.

Le riscossioni effettuate in conto competenza ed al netto delle partite di giro, nell'esercizio finanziario 2023, ammontano ad euro 142.239.555,79.

In conto residui, al netto delle partite di giro, sono stati effettuati riscossioni per euro 10.777.582,00.

Pertanto il totale delle riscossioni al netto delle partite di giro, è risultato pari a euro 153.017.137,79.

Per quanto riguarda la gestione dei residui attivi, l'importo al netto delle partite di giro è pari a euro 27.007.395,77. Sono da imputare alle entrate correnti euro 26.761.871,15.



### ***Riaccertamento dei residui attivi:***

Nell'ambito dell'esercizio 2023, l'importo iniziale di euro 28.814.115,30 comprese le partite di giro, è stato ridotto di euro 11.124.900,60 per le riscossioni avvenute; la restante somma di euro 17.689.214,70 comprese le partite di giro, viene riaccertata per euro 11.735.561,26 vista la riduzione di residui attivi per euro 5.953.653,44. I residui attivi al termine dell'esercizio sono determinati in euro 27.760.956,68, di cui euro 16.025.395,42 costituiscono i residui degli accertamenti dell'anno.

I residui attivi sono riferibili ad altri finanziamenti da parte dello Stato per circa 0,78 mln di euro (cap. 0080), di cui 310 mila euro rappresentano le attività per la "Info Map knowledge platform" in collaborazione con l'ex MiTE; 19 mln di euro per le entrate derivanti dalla vendita di beni e dalla prestazione di servizi (cap. 0120), di cui 6,5 mln di euro sono residui afferenti ai progetti PNRR e 3,3 mln di euro rappresentano le attività con ex MiTE-RIN - per la "Vigilanza e Controllo Gestione Rifiuti"; euro 519 mila circa afferiscono alle ricerche e servizi commissionati da soggetti privati (cap. 0130), di cui 381 mila euro rappresentano i residui del progetto SAPEI con Terna; euro 4,2 mln per attività relative alle partecipazioni Enti internazionali per contratti di associazione e ricerca (cap. 0530) tra questi troviamo le attività con ACT - Agenzia per la Coesione Territoriale per circa 320 mila euro e 340 mila euro per attività relative al monitoraggio, censimento, raccolta e avvio al riciclo dei rifiuti; infine circa 0,84 mln di euro per rimborsi per personale in comando presso altre amministrazioni (cap. 0550).

Le suddette voci rappresentano circa il 94% dell'ammontare dei residui. Tra gli Enti nazionali l'entità di maggior rilievo è costituita dalle convezioni/accordi stipulati con il MATTM (oggi MASE).

### ***Riaccertamento dei residui passivi:***

Nell'ambito dell'esercizio 2023, l'importo iniziale di euro 57.022.997,78, comprese le partite di giro, è stato ridotto di euro 29.412.713,78 per pagamenti avvenuti, la restante somma di euro 27.610.284,00, comprese le partite di giro, viene riaccertata per euro 25.255.482,21 vista la riduzione di residui passivi per euro 2.354.801,79. I residui passivi al termine dell'esercizio sono determinati in euro 78.068.826,09, di cui euro 52.813.343,88 costituiscono i residui degli impegni dell'anno.

In merito alla consistenza dei residui passivi al termine dell'esercizio, si riportano di seguito le attività maggiormente rappresentative: circa 1,9 mln di euro afferiscono al pagamento degli oneri previdenziali ed assistenziali a carico dell'Ente per i dipendenti (cap. 1131) relativi agli stipendi di dicembre, che sono effettuati nell'anno successivo; circa 5,6 mln di euro sono da riferirsi al Fondo per il finanziamento accessorio del personale T.I e T.D e alla retribuzione di posizione e di risultato dei dirigenti (capp. 1150-1170).

Sul cap. 1512 relativo alle attività afferenti a contratti di servizi tecnici e scientifici i residui di euro 17 mln afferiscono principalmente ad attività con le Arpa/Appa relative alla convenzione triennale per le funzioni di vigilanza e controllo in materia di gestione di rifiuti per 1,5 milioni, 11 milioni sono invece inerenti al progetto PNRR-MER.

Il cap. 1530 riguardante le spese per acquisto di materiale di consumo, espone residui per 1 mln di euro di cui 500 mila euro afferiscono ad attività di laboratorio per la fornitura dei kit eco tossicologici e reagenti biologici, 170 mila euro sono invece rappresentati dalle attività afferenti al progetto "Strategia Marina" in collaborazione con il MASE.

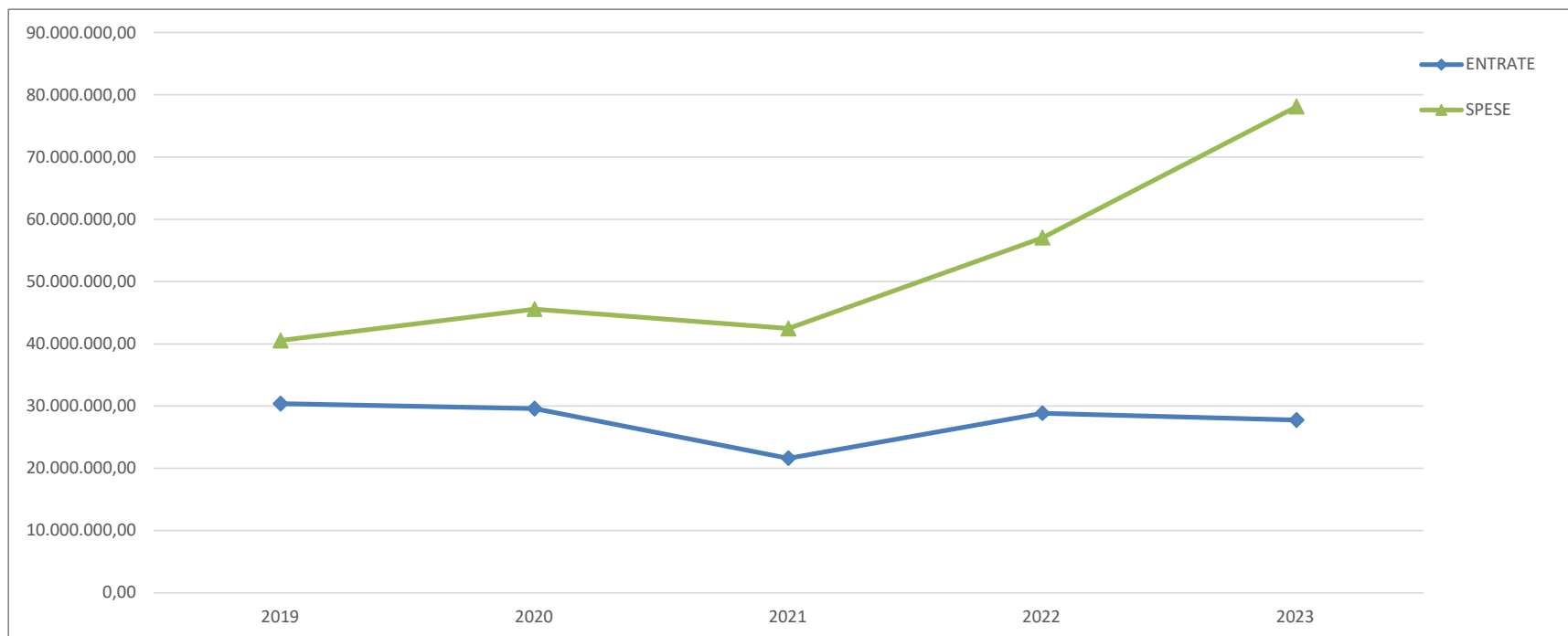
Circa 2,3 mln di euro (cap. 1670) afferiscono alle spese di affitto dell'Istituto; 26,3 mln di euro fanno riferimento ad attività di studio e ricerca (cap. 1810), delle quali circa 19 mln si riferiscono allo svolgimento delle attività attinenti il Progetto Carg Carta geologica d'Italia, euro 1,9 mln fanno riferimento alle attività svolte ai sensi del D.lgs. n. 190/2010 di recepimento della direttiva 2008/56/C.E. (Marine Strategy) e 2 mln di euro rappresentano i residui del progetto PNRR-MER. Infine circa 2,2 mln di euro sono relativi agli acquisti di apparecchi, macchine ed attrezzature (cap. 3210), di cui il 927 mila euro rappresentano i residui dei progetti PNRR ed 370 mila euro sono afferenti al progetto Carg.

Le voci suindicate per capitolo costituiscono circa il 75% dell'ammontare dei residui.

Si riporta di seguito, un grafico esplicativo dei residui attivi e passivi, effettuato nel periodo 2019-2023:

RESIDUI	31/12/2019	31/12/2020	31/12/2021	31/12/2022	31/12/2023
<b>ENTRATE</b>	30.359.045,64	29.551.988,36	21.581.669,90	28.814.115,30	27.760.956,68
(*)	-	<b>-2,66</b>	<b>-28,91</b>	<b>-5,09</b>	<b>-8,56</b>
<b>SPESE</b>	40.514.118,89	45.549.184,12	42.432.302,53	57.022.997,78	78.068.826,09
(*)	-	<b>12,43</b>	<b>4,73</b>	<b>40,75</b>	<b>92,70</b>

(\*) variazione in percentuale rispetto al 31/12/2019



## STANZIAMENTI DI SPESA

Nella gestione dell'esercizio finanziario sono state osservate le seguenti disposizioni riguardanti il contenimento della spesa:

la previsione iniziale della spesa per gli organi di amministrazione e controllo, imputata ai capitoli 1001, 1002 e 1003, è stata rispettivamente di euro 250.000,00, euro 50.000,00, euro 10.000,00.

In applicazione delle norme di contenimento della spesa pubblica, oggetto della "Scheda di monitoraggio riduzioni di spesa con versamento in entrata al bilancio dello Stato" approvata per l'anno 2023, l'Istituto ha determinato gli stanziamenti di Bilancio e previsto le somme da restituire al MEF secondo quanto stabilito dall'art.1, comma 594, della legge 160/2019 in una somma pari a quanto dovuto nell'esercizio 2018 maggiorata del 10%, per euro 967.291,00 a cui si aggiungono euro 16.060,53, non soggetti a maggiorazione, per un versamento di euro 983.351,53, effettuato annualmente entro il 30 giugno. La somma è assegnata al capitolo 2660 "Somme per il versamento al Bilancio dello Stato D.L.78/10 - L. 122/10" del CRA C01. Contestualmente ai sensi del precedente art. 1, comma 590, cessano di applicarsi le norme in materia di contenimento e di riduzione della spesa che originavano il predetto ammontare, ferma restando l'applicazione delle norme che recano vincoli in materia di spese di personale, che trovano la loro assegnazione nel CRA C01 capitolo 2670 "Somme per il versamento al Bilancio dello Stato D.L. 112/08 - L.133/08". Il relativo versamento effettuato entro il 31 ottobre di ciascun anno è pari ad euro 546.703,75.

In adempimento al D.L. 78/2010 (L. 122/10) ed al D.L. 112/2008 (L. 133/08) si è provveduto al versamento in conto entrata al Bilancio dello Stato dei seguenti importi:

- cap. 2660 "Somme per versamento al Bilancio dello Stato D.L. 78/10 (L. 122/10)"  
euro 983.351,53                      mandato n. 2108 del 24 maggio dell'esercizio di riferimento;
- cap. 2670 "Somme per versamento al Bilancio dello Stato D.L. 112/08 (L. 133/08)"  
euro 546.703,75                      mandato n. 4239 del 11 ottobre dell'esercizio di riferimento.

In merito all'art. 6, comma 14, per le spese relative alla manutenzione ed il noleggio e l'esercizio di autovetture a seguito di quanto previsto dall'art. 15 del D.L. n. 66 del 2014, convertito nella legge 89/14, che ha ulteriormente novellato il comma 2 dell'art. 5 del D.L. 95/2012, convertito nella Legge 135/2012, a decorrere dal 1 maggio 2014 non possono essere effettuate spese di ammontare superiore al 30% della spesa sostenuta nell'anno 2011 pari ad euro 158.759,35, per l'acquisto, la manutenzione il noleggio e all'esercizio di autovetture, nonché per l'acquisto di buoni taxi. Nel rispetto del limite di spesa, si specifica che le somme assegnate ed impegnate rientrano nei predetti limiti.

Le somme impegnate riferibili ai capitoli 1562 "Manutenzione ed esercizio automezzi" per euro 25.782,97 e al capitolo 1543 "Noleggio automezzi", per euro 19.640,29, per un totale di euro 45.423,26, rientrano nel suddetto limite, pari a euro 47.627,81.

Con riferimento all'evoluzione del quadro epidemiologico relativo alla pandemia da Covid - Sars 19, le interpretazioni previste e le deroghe ed eccezioni fornite con le circolari RGS n.9 del 21 aprile 2020, n.26 del 14 dicembre 2020, n.11 dell'11 novembre 2021, sono da ritenersi confermate per l'esercizio 2023.

In considerazione dei nuovi scenari politici internazionali determinati dal conflitto russo-ucraino per effetto del quale la Presidenza del Consiglio dei Ministri ha deliberato, in data 28 febbraio 2022, la "Dichiarazione dello stato di emergenza..." si ravvisa l'opportunità di fornire in via emergenziale specifiche indicazioni in merito al rispetto dei vincoli di spesa per l'anno 2023, con riferimento alle spese energetiche.

Più precisamente, con la Circolare MEF-RGS n. 42 del 7 dicembre 2022 "...si ritiene di poter consentire, agli enti ed organismi pubblici rientranti nell'ambito di applicazione definito dalla legge, art. 1, commi 590 e ss., della legge n. 160/2019, di escludere, per..." il richiamato" esercizio in corso, dal limite di spesa per acquisto di beni e servizi individuato dall'art. 1, comma 591, della citata legge n. 160/2019, gli oneri sostenuti per i consumi energetici, quali per esempio energia elettrica, gas, carburanti, combustibili, ecc."

Conseguentemente, ai fini della determinazione del valore della spesa sostenibile per i beni e servizi, nel rispetto dei limiti consentiti, le voci di spesa relative ai suddetti consumi energetici, per l'esercizio 2023, non concorrono alla determinazione della base di riferimento della media dei costi per l'acquisizione di beni e servizi sostenuti nel triennio 2016-2018.

A seguito delle modifiche intervenute in riferimento all'applicazione dei tetti di spesa per l'acquisto di beni e servizi previsti all'art.1, comma 591, della legge 160/2019 rilevabili dal valore medio sostenuto per le medesime finalità negli esercizi finanziari 2016, 2017 e 2018 si osserva preliminarmente che per ISPRA il tetto è pari ad euro 11.797.248,48, ai quali si aggiungono euro 4.373.303,06, quale possibile incremento derivante dal delta tra le entrate 2022 e le entrate 2018, ristabilendo il limite in 16.170.551,54 euro. Il totale impegnato al termine dell'esercizio è pari ad euro 13.137.940,45; pertanto al di sotto del suddetto limite.

"L'art 1, comma 590, della Legge n. 160 del 27 dicembre 2019, ha sancito che a decorrere dall'anno 2020 cessano di applicarsi le norme in materia di contenimento e riduzione della spesa di cui all'Allegato A, annesso alla Legge.

Per cui, non trova più applicazione l'art. 8, comma 1, del D.L. 31 maggio 2010, n. 78, convertito dalla Legge 30 luglio 2010, n. 122, secondo il quale gli enti ed organismi pubblici inseriti nel conto economico consolidato della pubblica amministrazione individuati dall'ISTAT ai sensi dell'articolo 1, comma 3, della Legge 31 dicembre 2009, n. 196, con esclusione degli enti territoriali e locali e degli enti da essi vigilati, delle aziende sanitarie ed ospedaliere, degli istituti di ricovero e cura a carattere scientifico, dovevano contenere a partire dall'anno 2011 le spese annue di manutenzione ordinaria e straordinaria degli immobili utilizzati nelle percentuali stabilite dalle norme."

In merito alle spese informatiche, l'articolo 238 del Decreto "Rilancio" (D.L. 19 maggio 2020, n. 34) - Piano di investimenti straordinario nell'attività di ricerca a sua volta recita:

"Per l'anno 2021, le disposizioni di cui all'articolo 1, comma 610, della legge 27 dicembre 2019, n. 160, non si applicano alle università, alle istituzioni di alta formazione musicale e coreutica e agli enti pubblici di ricerca di cui all'articolo 1 del decreto legislativo 25 novembre 2016, n. 218, e alla fondazione di cui all'articolo 4 del decreto legge 30 settembre 2003, n. 269, convertito, con modificazioni, dalla legge 24 novembre 2003, n. 326."

La suddetta norma si applica per i successivi anni e a seguire salvo nuove disposizioni normative al riguardo.

## RISULTANZE DELL'ESERCIZIO 2023 IN TERMINI DI COMPETENZA

### ENTRATE

In termini di competenza a fronte della previsione definitiva delle entrate pari a euro 256.938.694,03 al netto delle partite di giro, sono stati assunti accertamenti per un totale di euro 157.966.836,78, oltre l'avanzo di amministrazione al 31 dicembre 2022 di euro 100.918.922,33.

L'articolazione delle entrate accertate è la seguente:

#### ENTRATE CORRENTI

		euro
UPB di 3° Livello 2	Entrate derivanti da trasferimenti correnti	122.126.269,35
UPB di 3° Livello 3	Altre entrate	28.118.046,45
<b>Totale entrate correnti</b>		<b>150.244.315,80</b>

#### ENTRATE IN CONTO CAPITALE

UPB di 3° Livello 1	Entrate per alienazione di beni patrimoniali e riscossioni di crediti	7.722.520,98
UPB di 3° Livello 3	Accensione di prestiti	0,00
<b>Totale entrate in conto capitale</b>		<b>7.722.520,98</b>
<b>TOTALE GENERALE</b>		<b>157.966.836,78</b>

## **USCITE**

L'articolazione delle uscite impegnate è la seguente:

### **USCITE CORRENTI**

euro

UPB di 3° Livello 1	Funzionamento	122.968.553,08
UPB di 3° Livello 2	Interventi diversi	27.852.676,51
UPB di 3° Livello 3	Oneri comuni	0,00
UPB di 3° Livello 4	Trattamenti di quiescenza integrativi e sostitutivi	15.000,00
UPB di 3° Livello 5	Accantonamento a fondi rischi ed oneri	0,00

#### **Totale uscite correnti**

**150.836.229,59**

### **USCITE IN CONTO CAPITALE**

UPB di 3° Livello 1	Investimenti	9.556.545,35
UPB di 3° Livello 2	Oneri Comuni	0,00
UPB di 3° Livello 3	Accantonamenti per uscite future	0,00
UPB di 3° Livello 4	Accantonamento per ripristino investimenti	0,00

#### **Totale uscite in conto capitale**

**9.556.545,35**

#### **TOTALE GENERALE**

**160.392.774,94**

Per la parte relativa alle uscite, la tipologia delle spese impegnate è così costituita:

tra le uscite correnti relative al personale si registrano euro 88.128.380,12 per le spese di personale in servizio, di cui euro 45.441.454,72 per stipendi ed altri assegni fissi al personale a ruolo (cap. 1100); euro 14.777.229,60 per gli oneri previdenziali ed assistenziali a carico dell'Ente (cap. 1131), ed euro 500.000,00 per benefici di natura assistenziale e sociale (cap. 2200).

Nell'ambito delle previsioni definitive del capitolo 1080 denominato "Spese per personale derivanti da contenzioso", sono stati assunti impegni pari ad euro 360.000,00 sulla base dei contenziosi pendenti.

In relazione agli incentivi di cui all'art.45 del D.Lgs.36/2023 (codice dei contratti pubblici) si precisa che sono stati assunti i relativi impegni di spesa sul capitolo dedicato 1091 "Incent. tec. al pers. D.Lgs. 36/23 (al netto oneri)" con riferimento agli incentivi relativi ai vari affidamenti di forniture di beni e servizi, in attesa della definizione del pertinente Regolamento sulla gestione degli incentivi e della sua distribuzione attualmente in fase di ultimazione a cura del Dipartimento Affari Generali del Personale.

In merito al capitolo 1100 "Stipendi ed altri assegni fissi al personale a ruolo", la somma impegnata a regime in euro 45.441.454,72 in linea con le esigenze del fabbisogno annuale.

Sulla spesa hanno inciso i passaggi di fascia dei livelli I-III nonché la corresponsione degli arretrati per il rinnovo del CCNL 19-21.

L'importo impegnato del capitolo 1110 "Stipendi ed altri assegni fissi al personale a tempo determinato", pari ad euro 2.814.826,05 è stato definito al fine di mantenere i livelli occupazionali del personale a T.D. ed in coerenza con le attività dei progetti in corso, inclusi i costi per il personale dirigente TD.

Per il capitolo 1131 "Oneri previdenziali ed assistenziali a carico dell'Ente per dipendenti", l'importo impegnato al termine dell'anno è pari a euro 14.777.229,60 in linea con il fabbisogno dell'esercizio.

Relativamente al capitolo 1150 "Somme per il finanziamento del trattamento accessorio del personale a T.I" l'importo impegnato è stato pari ad euro 11.893.905,74; sono stati effettuati pagamenti in conto competenza per euro 10.762.594,93 e pagamenti in conto residui per euro 180.663,85; per un totale generale di pagamenti pari ad euro 10.943.258,78.

Sulla spesa sostenuta in c/residui ha inciso il pagamento degli arretrati relativi al rinnovo del CCNL 19-21 e degli arretrati al personale afferente ai livelli IV-VIII per i passaggi ex art. 53. Si ricorda, tuttavia che l'ammontare definitivo delle risorse dei capitoli destinati al trattamento accessorio, potrà essere determinato solo alla conclusione delle procedure di approvazione dei relativi fondi di contrattazione.

Per quanto attiene al capitolo 1170 "Somme per il finanziamento del trattamento accessorio del personale a T.D." l'importo impegnato è stato pari a euro 1.470.505,66 .

Riguardo al capitolo 4240 "Versamenti al fondo indennità di anzianità", lo stanziamento assegnato ed impegnato è pari ad euro 7.302.780,84, di cui 4.000.000,00 relativi al piano di rientro del fondo disposto dal Direttore Generale.

Tra le uscite in conto capitale relative al personale si registrano sul capitolo 5000 impegni per euro 5.115.603,09 per indennità di anzianità al personale cessato dal servizio, e pagamenti totali per euro 5.188.801,02. Euro 4.976.881,45 sono stati pagati in c/competenza ed euro 211.919,57 sono stati pagati in c/residui.

Tra le spese di funzionamento delle sedi ISPRA, nell'ambito delle assegnazioni del CRA C05, si segnalano impegni per euro 4.071.797,97 per i contratti di locazione cap. 1670; euro 1.048.705,97 per utenze ai capp. 1681, 1682, 1683; euro 718.956,83 per spese di pulizia e disinfestazione dei locali cap. 1690; euro 606.550,20 per guardiania al cap. 1700; euro 162.926,91 complessivi per spese di assicurazioni; euro 609.944,10 per spese relative a facchinaggio e trasporti vari.

## **RISULTANZE DELL'ESERCIZIO 2023 IN TERMINI DI CASSA**

### ***ENTRATE***

In termini di cassa la previsione definitiva è stata di euro 117.106.391,23 al netto delle partite di giro.

Il fondo di cassa al 31 dicembre 2022 è stato pari a euro 129.127.804,81.

A fine esercizio 2023, il fondo di cassa passa a euro 145.202.001,93 con un incremento di euro 16.074.197,12.

Il suddetto saldo si compone principalmente dalla parte vincolata per l'accantonamento delle liquidazioni dei dipendenti, pari ad euro 41.772.102,08, si evidenziano inoltre gli incassi maggiormente rilevanti oltre il contributo, quali le attività del progetto CARG per 14 mln di euro, quelle riferibili al finanziamento delle infrastrutture laboratoriali per 6 mln, 3 milioni circa per le attività afferenti il progetto Strategia Marina.

A fronte di tali previsioni, le riscossioni complessive effettuate nell'esercizio 2023, al netto di quelle relative alle partite di giro, ammontano a euro 153.017.137,79 di cui euro 142.239.555,79 in conto competenza ed euro 10.777.582,00 in conto residui.



## USCITE

Nell'esercizio 2023 i pagamenti complessivamente effettuati, al netto di quelli relativi alle partite di giro, ammontano a euro 136.074.796,51.

I pagamenti sono così composti:

110.870.307,66 euro da pagamenti sull'esercizio di competenza (105.432.897,23 euro per uscite correnti e 5.437.410,43 euro per uscite in conto capitale).

25.204.488,85 euro da pagamenti sulla gestione dei residui (24.173.998,96 euro per uscite correnti e 1.030.489,89 euro per uscite in conto capitale).

Gli stessi dati sono così sintetizzati per UPB di spesa:

UPB	DENOMINAZIONE	Competenza	Residui	TOTALE
UPB di 3° Livello 1	Funzionamento	91.187.823,05	13.568.535,53	104.756.358,58
UPB di 3° Livello 2	Interventi diversi	14.245.074,18	10.605.463,43	24.850.537,61
UPB di 3° Livello 3	Oneri comuni	0,00	0,00	0,00
UPB di 3° Livello 4	Trattamenti di quiescenza integrativi e	0,00	0,00	0,00
UPB di 3° Livello 5	Accantonamento a fondi rischi ed oneri	0,00	0,00	0,00
	<b>Totale uscite correnti</b>	<b>105.432.897,23</b>	<b>24.173.998,96</b>	<b>129.606.896,19</b>
UPB di 3° Livello 1	Investimenti	5.437.410,43	1.030.489,89	6.467.900,32
UPB di 3° Livello 2	Oneri Comuni	0,00	0,00	0,00
UPB di 3° Livello 3	Accantonamenti per uscite future	0,00	0,00	0,00
UPB di 3° Livello 4	Accantonamento per ripristino	0,00	0,00	0,00
	<b>Totale uscite in conto capitale</b>	<b>5.437.410,43</b>	<b>1.030.489,89</b>	<b>6.467.900,32</b>
	<b>TOTALI</b>	<b>110.870.307,66</b>	<b>25.204.488,85</b>	<b>136.074.796,51</b>

## RIACCERTAMENTO DEI RESIDUI ATTIVI E PASSIVI

Nel corso dell'anno si sono verificate riduzioni di residui attivi per euro 5.953.653,44, comprensive delle partite di giro.

Le rettifiche dei residui attivi sono così costituite:

UPB di 3° Livello 2	Entrate derivanti da trasferimenti correnti	248.905,80
UPB di 3° Livello 3	Altre entrate	4.886.858,75
	<b>Totale variazioni sulle entrate correnti</b>	<b>5.135.764,55</b>
UPB di 3° Livello 1	Entrate per alienazione di beni patrimoniali e riscossioni di crediti	2.981,23
	<b>Totale variazioni sulle entrate in conto capitale</b>	<b>2.981,23</b>
	<b>Totale variazioni sulle entrate, al netto delle partite di giro</b>	<b>5.138.745,78</b>
UPB di 3° livello 1	Entrate aventi natura di partite di giro	814.907,66
	<b>Totale variazioni sulle entrate, aventi natura partite di giro</b>	<b>814.907,66</b>
	<b>TOTALE</b>	<b>5.953.653,44</b>

Sul fronte delle spese 2023 si sono verificate riduzioni di residui passivi, rispetto alla determinazione iniziale, per 2.354.801,79 euro, comprensive delle partite di giro.

Dette rettifiche dei residui passivi sono così costituite:

		<b>euro</b>
UPB di 3° Livello 1	Funzionamento	1.270.060,42
UPB di 3° Livello 2	Interventi diversi	247.647,86
UPB di 3° Livello 3	Oneri comuni	0,00
UPB di 3° Livello 4	Trattamenti di quiescenza integrativi e sostitutivi	0,00
UPB di 3° Livello 5	Accantonamento a fondi rischi ed oneri	0,00
<b>Totale variazioni sulle uscite correnti</b>		<b>1.517.708,28</b>
UPB di 3° Livello 1	Investimenti	26.891,47
UPB di 3° Livello 2	Oneri Comuni	0,00
UPB di 3° Livello 3	Accantonamenti per uscite future	0,00
UPB di 3° Livello 4	Accantonamento per ripristino investimenti	0,00
<b>Totale variazioni sulle uscite conto capitale</b>		<b>26.891,47</b>
<b>Totale variazioni sulle uscite, al netto delle partite di giro</b>		<b>1.544.599,75</b>
UPB di 3° livello 1	Uscite aventi natura di partite di giro	810.202,04
<b>Totale variazioni sulle uscite, aventi natura di partite di giro</b>		<b>810.202,04</b>
<b>TOTALE</b>		<b>2.354.801,79</b>

Di conseguenza l'avanzo di amministrazione risulta così formato:

		<b>euro</b>
– Entrate accertate		185.838.252,78 +
– Avanzo di amministrazione al 31/12/2022		100.918.922,33 +
– Rettifiche di residui passivi		2.354.801,79 +
– Impegni assunti		188.264.190,94 -
– Rettifiche di residui attivi		5.953.653,44 -
<b>TOTALE</b>		<b>94.894.132,52</b>

## SITUAZIONE AMMINISTRATIVA

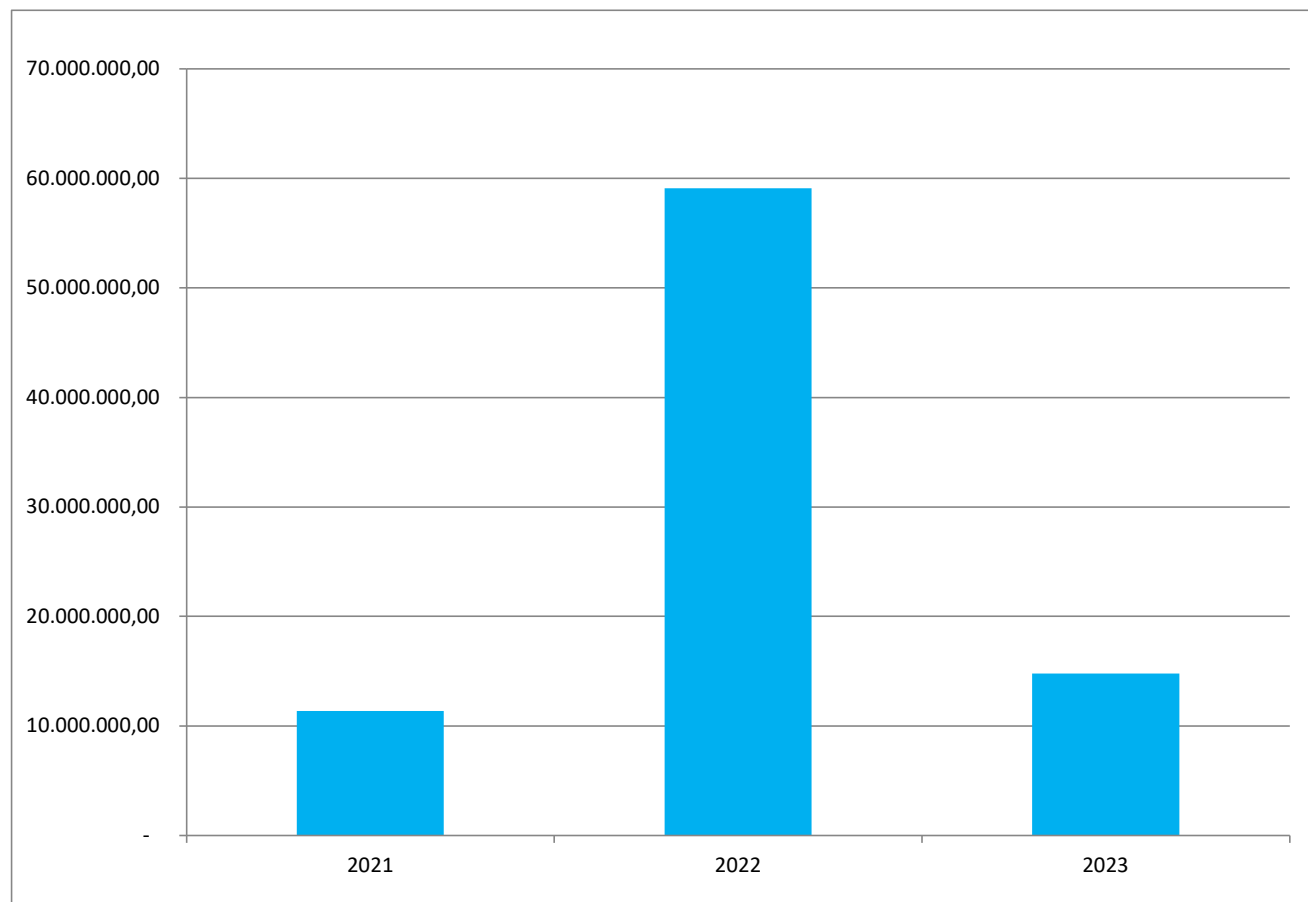
Fondo iniziale di cassa			129.127.804,81
Riscossioni:	sulla competenza	169.812.857,36	
	sui residui	11.124.900,60	
			180.937.757,96
Pagamenti:	sulla competenza	135.450.847,06	
	sui residui	29.412.713,78	
			164.863.560,84
Consistenza della cassa alla fine dell'esercizio			145.202.001,93
Residui attivi:	degli esercizi precedenti	11.735.561,26	
	dell'esercizio	16.025.395,42	
			27.760.956,68
Residui passivi:	degli esercizi precedenti	25.255.482,21	
	dell'esercizio	52.813.343,88	
			78.068.826,09
Avanzo di amministrazione alla fine dell'esercizio			<b>94.894.132,52</b>
Avanzo vincolato per progetti assegnato in fase di previsione:		26.784.654,54	
Avanzo vincolato Carg assegnato in fase di previsione		10.636.010,31	
Avanzo vincolato per rinnovi contrattuali assegnato in fase di previsione		922.948,00	
Avanzo vincolato TFR/TFS del personale		41.772.102,08	-80.115.714,93
<b>Avanzo da distribuire:</b>			<b>14.778.417,59</b>
di cui:			
<b>Avanzo libero</b>			<b>4.767.510,50</b>
Avanzo vincolato ai progetti da assegnare		969.849,08	
Avanzo vincolato per CARG		1.845.036,05	
Avanzo vincolato nuovo Polo Laboratoriale		6.000.000,00	
Avanzo vincolato D.L. 75/2023 comma 1 art.1 19 ter (DM MASE n.346 2023)		400.000,00	
Avanzo vincolato oneri su incentivi D.Lgs 36/2023		779.293,72	
Avanzo vincolato sviluppo e innovazione D.Lgs 36/2023		16.728,24	
<b>Avanzo Vincolato</b>			<b>10.010.907,09</b>

**ANALISI PER INDICI:**

**Andamento dell'Avanzo di amministrazione nel triennio 2021 - 2023**

Esercizi finanziari	31/12/2021	31/12/2022	31/12/2023
Avanzo amministrazione da distribuire	11.354.702,58	59.114.530,06	14.778.417,59
(*)		420,62%	-75,00%

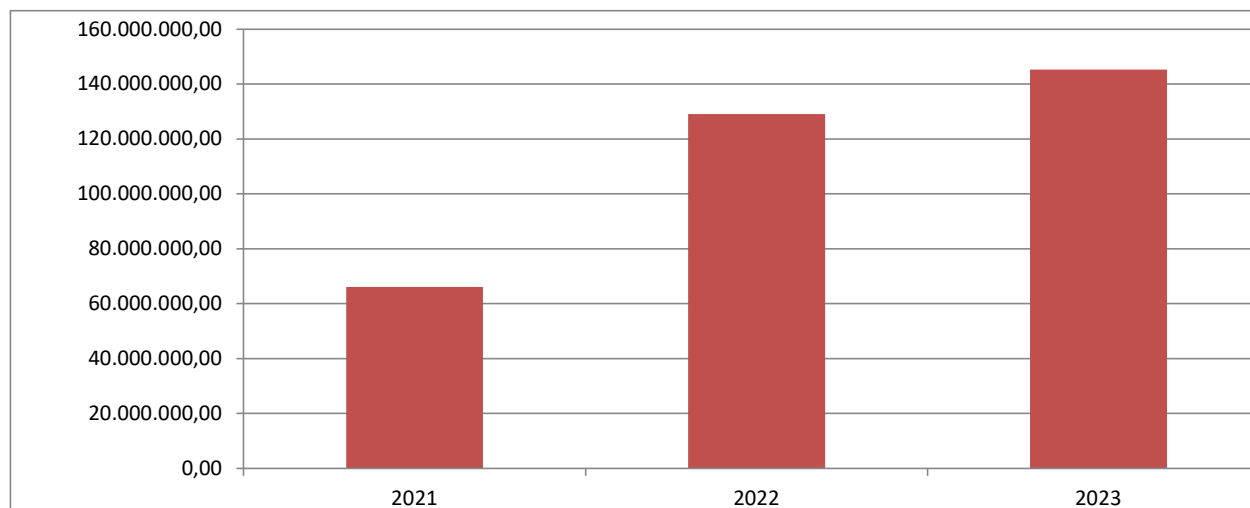
(\*) dall'anno 2021 si espone unicamente l'avanzo da distribuire; variazione percentuale rispetto all'anno precedente



**Andamento fondo Cassa nel triennio 2021 - 2023**

<b>Esercizi finanziari</b>	<b>31/12/2021</b>	<b>31/12/2022</b>	<b>31/12/2023</b>
<b>Fondo Cassa</b>	66.123.148,43	129.127.804,81	145.202.001,93
<b>(*)</b>		95,28%	119,59%

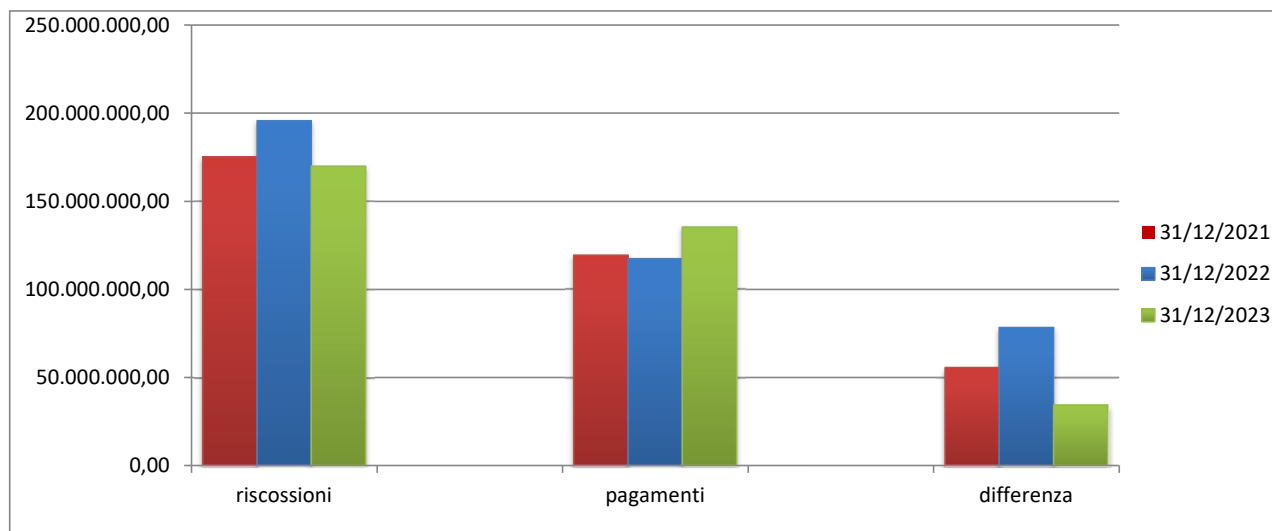
(\*) variazione % rispetto all'anno 2021



**Andamento di Cassa nel triennio 2021 - 2023**

<b>Gestione di Cassa</b>	<b>31/12/2021</b>	<b>31/12/2022</b>	<b>31/12/2023</b>
Riscossioni su accertamenti di competenza	175.125.114,10	195.716.748,44	169.812.857,36
(*)		11,76%	-3,03%
Pagamenti su impegni di competenza	119.471.762,47	117.432.473,11	135.450.847,06
(*)		-1,71%	13,37%
Differenza tra riscossioni e pagamenti	55.653.351,63	78.284.275,33	34.362.010,30
(*)		40,66%	-38,26%

(\*) variazione in percentuale rispetto all'anno 2021

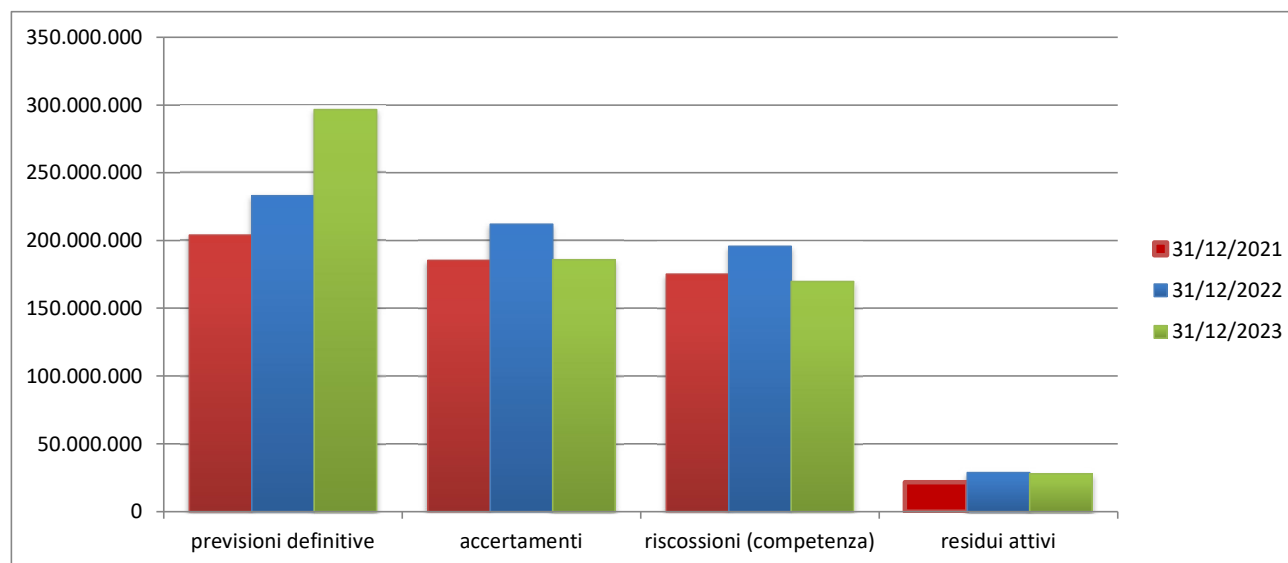


**ANALISI TOTALE GENERALE ENTRATE - GESTIONE COMPETENZA E RESIDUI**

	<b>31/12/2021</b>	<b>% (*)</b>	<b>31/12/2022</b>	<b>% (*)</b>	<b>31/12/2023</b>
Previsioni Definitive	203.891.825,10	14,29%	233.024.816,73	45,48%	296.618.151,42
Accertamenti	185.425.370,11	14,34%	212.006.590,38	0,22%	185.838.252,78
Riscossioni (competenza)	175.125.114,10	11,76%	195.716.748,44	-3,03%	169.812.857,36
Residui Attivi	21.581.669,90	33,51%	28.814.115,30	28,63%	27.760.956,68

(incluse le partite di giro)

(\*) variazione in percentuale rispetto all'anno 2021



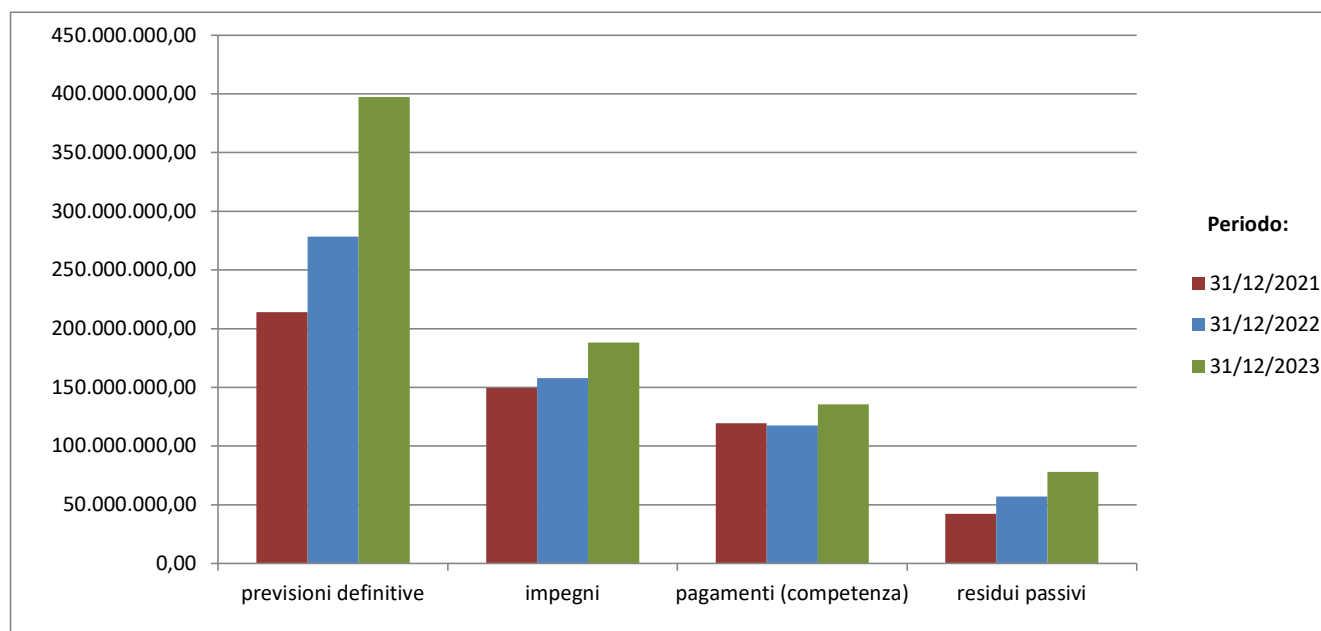


**ANALISI TOTALE GENERALE USCITE - GESTIONE DELLA COMPETENZA E DEI RESIDUI**

	<b>31/12/2021</b>	<b>% (*)</b>	<b>31/12/2022</b>	<b>% (*)</b>	<b>31/12/2023</b>
Previsioni Definitive	213.968.964,52	30,06%	278.297.332,53	85,79%	397.537.073,75
Impegni	149.463.187,41	5,63%	157.875.690,56	25,96%	188.264.190,94
Pagamenti (competenza)	119.471.762,47	-1,71%	117.432.473,11	13,37%	135.450.847,06
Residui passivi	42.432.302,53	34,39%	57.022.997,78	83,98%	78.068.826,09

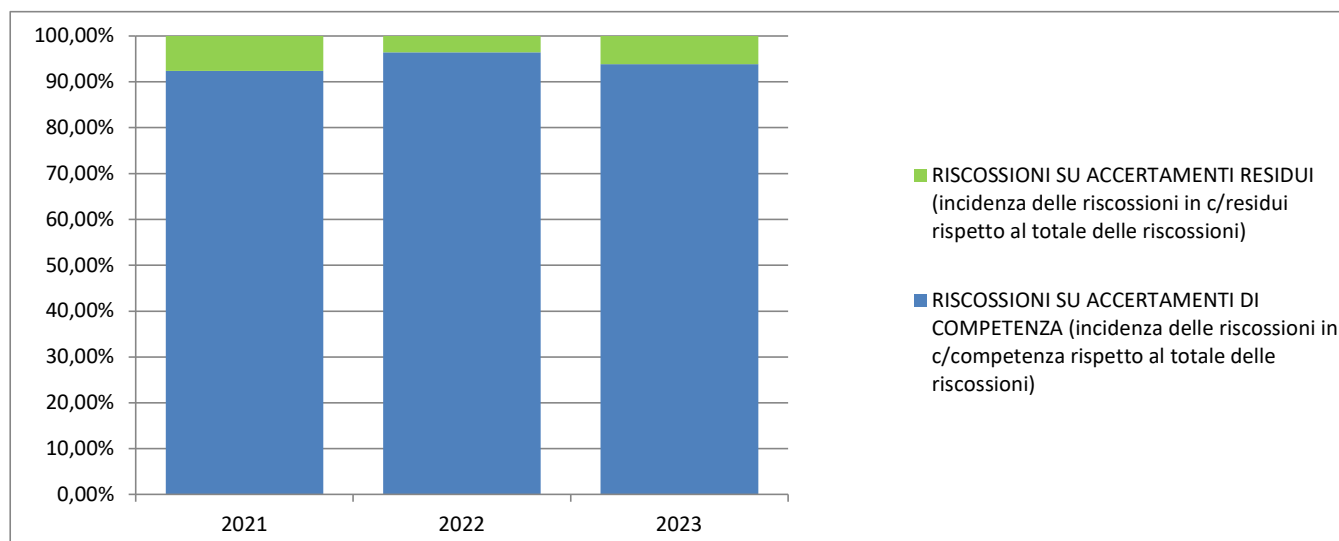
(includere le partite di giro)

(\*) variazione in percentuale rispetto all'anno 2021



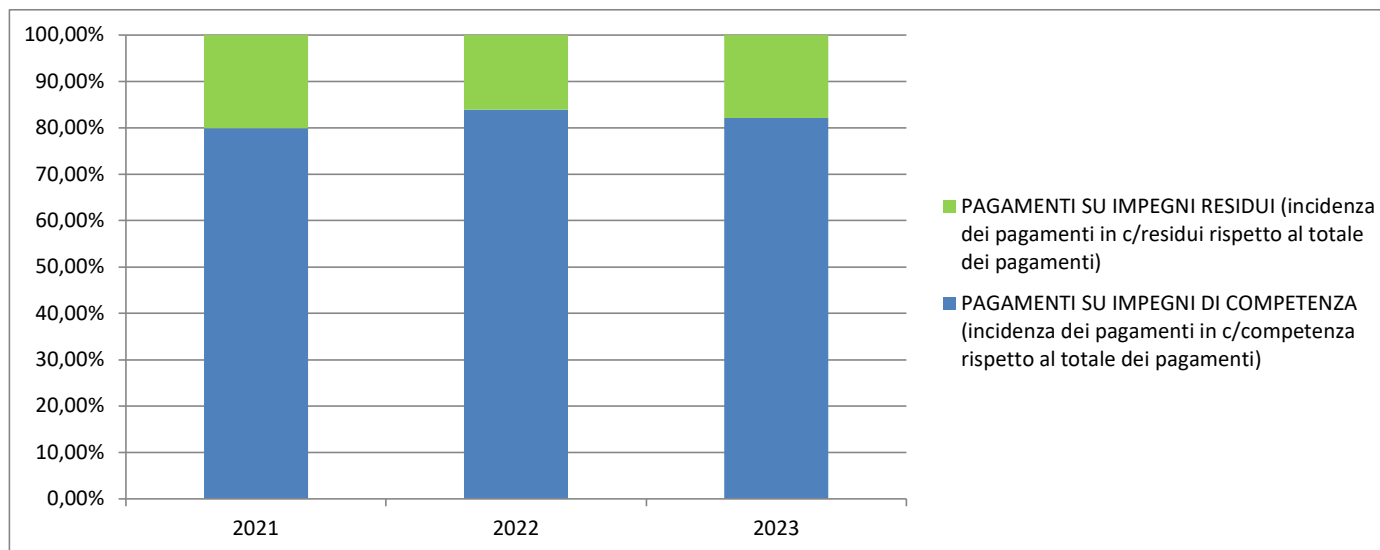
### ANALISI DELLE RISCOSSIONI

	2021	2022	2023
RISCOSSIONI SU ACCERTAMENTI DI COMPETENZA (incidenza delle riscossioni in c/competenza rispetto al totale delle riscossioni)	92,36%	96,45%	93,85%
RISCOSSIONI SU ACCERTAMENTI RESIDUI (incidenza delle riscossioni in c/residui rispetto al totale delle riscossioni)	7,64%	3,55%	6,15%



### ANALISI DEI PAGAMENTI

	2021	2022	2023
PAGAMENTI SU IMPEGNI DI COMPETENZA (incidenza dei pagamenti in c/competenza rispetto al totale dei pagamenti)	79,89%	83,93%	82,16%
PAGAMENTI SU IMPEGNI RESIDUI (incidenza dei pagamenti in c/residui rispetto al totale dei pagamenti)	20,11%	16,07%	17,84%



## SITUAZIONE DEL PERSONALE

(evoluzione nel periodo 31/12/2022 - 01/01/2023 - 31/12/2023)

Alla data del 31 dicembre 2022 risultavano in servizio presso ISPRA i seguenti dipendenti:

### Personale a Tempo Indeterminato:

n.	<b>5 Dirigenti</b>		
n.	<b>Dipendenti</b>		
n.	23	livello	I
n.	125	livello	II
n.	444	livello	III
n.	127	livello	IV
n.	157	livello	V
n.	145	livello	VI
n.	70	livello	VII
n.	25	livello	VIII
n.	<b>1.116</b>	<b>Totale</b>	

n. **1.121** Totale dipendenti a tempo indeterminato, compresi i Dirigenti.

### Personale a Tempo Determinato:

n.	<b>15 Dirigenti</b>		
n.	44	livello	III
n.	12	livello	VI
n.	<b>56</b>	<b>Totale</b>	

n. **71** Totale dipendenti a tempo determinato, compresi i Dirigenti, escluso il Direttore Generale.

n. **1.192** Totale dipendenti compresi i Dirigenti in servizio al termine dell'esercizio precedente escluso il Direttore Generale.

Alla data del 01 gennaio 2023 risultavano in servizio presso ISPRA i seguenti dipendenti:

**Personale a Tempo Indeterminato:**

n. **5 Dirigenti**

n.	23	livello	I
n.	125	livello	II
n.	444	livello	III
n.	127	livello	IV
n.	157	livello	V
n.	145	livello	VI
n.	69	livello	VII
n.	25	livello	VIII

n. **1.115 Totale**

n. **1.120** Totale dipendenti a tempo indeterminato, compresi i Dirigenti.

**Personale a Tempo Determinato:**

n. **15 Dirigenti**

n.	43	livello	III
n.	10	livello	VI

n. **53 Totale**

**68** Totale dipendenti a tempo determinato, compresi i Dirigenti, escluso il Direttore Generale.

n. **1.188** Totale Dipendenti compresi i Dirigenti in servizio al termine dell'esercizio precedente, escluso il Direttore Generale.

Durante l'anno 2023 sono state registrate diverse assunzioni e cessazioni, che hanno determinato ulteriori modifiche.

Riepilogando, al termine dell'esercizio, a seguito degli effetti delle assunzioni e delle cessazioni dal servizio, per mobilità, per dimissioni volontarie, risultavano in servizio presso l'Ispra n. 1.212 unità, escluso il Direttore Generale, così suddivise:

**Personale Tempo Indeterminato:**

n.	<b>7</b>	<b>Dirigenti</b>	
		<b>Dipendenti</b>	
n.	19	livello	I
n.	121	livello	II
n.	473	livello	III
n.	117	livello	IV
n.	153	livello	V
n.	154	livello	VI
n.	67	livello	VII
n.	25	livello	VIII
n.	<b>1.129</b>	<b>Totale</b>	
n.	<b>1.136</b>	Totale dipendenti a tempo indeterminato, compresi i Dirigenti.	

**Personale Tempo Determinato:**

n.	<b>15</b>	<b>Dirigenti</b>		di cui 1 unità Dirigenziale finanziata per l'unità di Missione PNRR-PNC
	2	livello	I	di cui 2 unità finanziata da progetti PNRR
n.	45	livello	III	di cui 11 unità finanziata da progetti PNRR
n.	14	livello	VI	di cui 1 unità finanziata da progetti PNRR
n.	<b>61</b>	<b>Totale</b>		
	<b>76</b>	Totale dipendenti a tempo determinato, compresi i Dirigenti, escluso il Direttore Generale.		

Riepilogando, il personale dell'Istituto, ad esclusione del Direttore Generale, al termine dell'esercizio, risulta così composto:

- n. **1.212** Unità così suddivise:
- n. 22 Dirigenti di cui 15 a tempo determinato
- n. 61 Dipendenti a tempo determinato
- n. 1.129 Dipendenti a tempo indeterminato  
di cui 8 unità di personale comandato presso altre amministrazioni

## CRITERI DI AMMORTAMENTO

Il valore da ammortizzare è pari al valore d'iscrizione del bene nell'inventario comprensivo di IVA.

Il periodo di ammortamento corrisponde alla vita utile del bene da ammortizzare (periodo durante il quale, il bene fornisce utilità economica all'Istituto) ed è dipendente da fattori di natura fisica (grado di usura, costi di manutenzione) ed economica (progresso tecnologico).

I criteri di ripartizione dell'ammortamento servono a garantire una suddivisione sistematica del valore del bene in più esercizi, in funzione della vita utile dello stesso. Nello specifico il criterio adottato, prevede un ammortamento pari al 50% della quota annuale per il primo esercizio e l'applicazione totale dell'aliquota per gli esercizi successivi, fino all'ammortamento totale del valore di iscrizione.

Le quote e i relativi periodi di ammortamento, suddivisi per categoria merceologica, sono riportati nella seguente tabella:

<b>COD.</b>	<b>CATEGORIA BENI</b>	<b>QUOTA %</b>
01	Apparecchi e strumenti	15%
02	Armi	20%
03	Attrezzature bar spacci mense	5%
04	Attrezzature marine	15%
05	Elettrodomestici	5%
06	Hardware e Apparecchiature informatiche	25%
07	Licenza software	20%
08	Macchine	5%
09	Macchine per Ufficio	20%
10	Mezzi di trasporto convenzionali	20%
11	Mezzi di trasporto speciali	10%
12	Mobili ed arredi per locali ad uso specifico	10%
13	Mobili ed arredi per ufficio	10%
	Materiale bibliografico	5%
	Manutenzioni straordinarie immobili	2%
	Miglioramenti fondiari (terreni)	
	Beni museali	



## SITUAZIONE PATRIMONIALE

Nel prospetto della parte attiva dello Stato Patrimoniale 2023, l'importo dei crediti ammonta ad euro 37,2 mln, con una riduzione di circa 1,3 mln di euro rispetto all'anno precedente.

Le immobilizzazioni finanziarie registrano un aumento di circa 18 mila euro per la rivalutazione, risultata maggiore rispetto agli smobilizzi, della polizza GENERALI ex-INA, accesa a garanzia delle liquidazioni dei dipendenti.

Le disponibilità liquide registrano invece un incremento pari a 16 mln di euro, determinando al 31 dicembre un saldo di 145,2 mln di euro. Se si esclude il contributo ordinario, gli incassi maggiormente rilevanti riguardano le attività del progetto CARG per 14 mln di euro, quelle riferibili al finanziamento delle infrastrutture laboratoriali per 6 mln e 4 mln circa per le attività afferenti il progetto Strategia Marina.

Nel prospetto della parte passiva dello Stato Patrimoniale, si registra l'aumento del patrimonio netto pari a 14,4 mln di euro, per effetto del risultato positivo del conto economico, si rimandano le osservazioni al paragrafo del conto economico.

Nel Fondo rischi e oneri futuri sono state accantonate le somme necessarie al pagamento delle spese per contenzioso per cause pendenti in cui l'Istituto potrebbe risultare soccombente, nonché gli oneri futuri dovuti alla corresponsione degli arretrati per il salario accessorio e per i rinnovi contrattuali da erogare ai dipendenti, inoltre è stata accantonata la somma relativa al credito verso l'Enea (attualmente in corso di definizione presso il MASE).

I debiti ammontano a 7 milioni di euro, le voci di maggior rilievo sono i debiti verso i fornitori che ammontano a 3,1 mln di euro con un aumento di circa 1 milione rispetto allo scorso anno, mentre i debiti verso altri registrano una diminuzione di quasi 2 mln di euro. Il saldo dei debiti è comunque in diminuzione rispetto allo scorso anno.

Per quanto riguarda il fondo di garanzia per i debiti commerciali, l'Ente ha rispettato i parametri stabiliti dalla legge, per cui non ha dovuto effettuare l'accantonamento ai sensi del comma 862 della legge n. 145/2018.

Si riportano in dettaglio le singole voci, precisando che gli scostamenti dagli importi indicati sul prospetto dello Stato Patrimoniale e Conto Economico sono dovuti agli arrotondamenti:

## STATO PATRIMONIALE ATTIVO

### B) IMMOBILIZZAZIONI

Si rappresentano schematicamente le movimentazioni intervenute nel corso dell'esercizio 2023 precisando che nelle colonne "Incrementi dell'anno" è riportato il valore relativo alle fatture passive pervenute nell'esercizio 2023. Tali importi sono allineati con le risultanze dell'inventario.

#### I. IMMOBILIZZAZIONI IMMATERIALI

##### 4 - Concessioni, licenze, marchi e diritti simili

Capitoli	Totale al 31/12/2022	Incrementi dell'anno	Radiazioni	Ammortamento dell'anno	Totale al 31/12/2023
3250	12.627,00	0,00	0,00	2.806,00	9.821,00
3251	0,00	64.580,70	0,00	6.458,07	58.122,63
3723	0,00	0,00	0,00	0,00	0,00
	<b>12.627,00</b>	<b>64.580,70</b>	<b>0,00</b>	<b>9.264,07</b>	<b>67.943,63</b>
				<b>Tot. BI.4</b>	<b>67.943,63</b>
				<b>TOTALE I</b>	<b>67.943,63</b>

#### II. IMMOBILIZZAZIONI MATERIALI

##### 1 - Terreni e fabbricati

Capitoli	Totale al 31/12/2022	Incrementi dell'anno	Radiazioni	Ammortamento dell'anno	Totale al 31/12/2023
3260	8.212.817,85	0,00	0,00	269.111,40	7.943.706,45
3270	7.089.494,46	0,00	0,00	0,00	7.089.494,46
	<b>15.302.312,31</b>	<b>0,00</b>	<b>0,00</b>	<b>269.111,40</b>	<b>15.033.200,91</b>
				<b>Tot. BII.1</b>	<b>15.033.200,91</b>

## 2 - Impianti e macchinari

Capitoli	Totale al 31/12/2022	Incrementi dell'anno	Radiazioni	Ammortamento dell'anno	Totale al 31/12/2023
3200	0,00	0,00	0,00	0,00	0,00
	<b>0,00</b>	<b>0,00</b>	0,00	<b>0,00</b>	<b>0,00</b>
				<b>Tot. BII.2</b>	<b>0,00</b>

## 3 - Attrezzature industriali e commerciali

Capitoli	Totale al 31/12/2022	Incrementi dell'anno	Radiazioni	Ammortamento dell'anno	Totale al 31/12/2023
3210	5.762.298,33	1.284.655,36	0,00	1.705.078,90	5.341.874,79
3212	0,00	106.288,03	0,00	13.286,08	93.001,95
3240	0,00	0,00	0,00	0,00	-
3721	13.990,63	0,00	0,00	7.013,42	6.977,21
	<b>5.776.288,96</b>	<b>1.390.943,39</b>	<b>0,00</b>	<b>1.725.378,40</b>	<b>5.441.853,95</b>
				<b>Tot. BII.3</b>	<b>5.441.853,95</b>

## 4 - Automezzi e motomezzi

Capitoli	Totale al 31/12/2022	Incrementi dell'anno	Radiazioni	Ammortamento dell'anno	Totale al 31/12/2023
3290	30.680,71	0,00	0,00	20.453,87	10.226,84
3291	75.933,08	856,31	0,00	18.501,04	58.288,35
3292	0,00	38.725,52	0,00	1.936,28	36.789,24
	<b>106.613,79</b>	<b>39.581,83</b>	<b>0,00</b>	<b>40.891,19</b>	<b>105.304,43</b>
				<b>Tot. BII.4</b>	<b>105.304,43</b>

**7 - Altri beni**

Capitoli	Totale al 31/12/2022	Incrementi dell'anno	Radiazioni	Ammortamento dell'anno	Totale al 31/12/2023
3230	2.072.508,67	30.623,53	0,00	442.449,42	1.660.682,78
3220	0,00	46.535,68	0,00	3.490,18	43.045,50
3280	332.566,15	0,00	0,00	0,00	332.566,15
3300	401.431,15	160.645,98	0,00	77.485,29	484.591,84
	<b>2.806.505,97</b>	<b>237.805,19</b>	<b>0,00</b>	<b>523.424,89</b>	<b>2.520.886,27</b>
				<b>Tot. BII.7</b>	<b>2.520.886,27</b>
				<b>TOTALE II</b>	<b>23.101.245,56</b>

**III. IMMOBILIZZAZIONI FINANZIARIE****2 - Crediti****d) - Verso altri**

Si riporta il valore della polizza GENERALI ex-INA per il 2023, accesa a garanzia delle liquidazioni dei dipendenti.

<b>Tot. BIII.2d</b>	<b>1.763.569,84</b>
<b>TOTALE III</b>	<b>1.763.569,84</b>
<b>TOTALE IMMOBILIZZAZIONI B)</b>	<b>24.932.759,03</b>

## C) ATTIVO CIRCOLANTE

### I. RIMANENZE

#### 4) - Prodotti finiti e merci

11.677,70

Si riporta il valore delle rimanenze di magazzino al termine dell'esercizio.

<b>Tot. Cl.4</b>	<b>11.677,70</b>
------------------	------------------

<b>TOTALE I</b>	<b>11.677,70</b>
-----------------	------------------

### II. CREDITI

Sono valorizzati i totali generali per capitolo, relativi ai residui attivi, come da rendiconto finanziario.

#### 1) - Crediti verso utenti, clienti, ecc.

Capitolo	Descrizione	Residui 2023
0120	Ricerche e servizi commissionati da amministrazioni pubbliche	19.729.279,84
0130	Ricerche e servizi commissionati da soggetti privati	518.546,67
0160	Proventi derivanti dalla prestazione di servizi tecnici e di ricerca	0,00
0190	Proventi derivanti da certificazioni, controlli di sicurezza e protezione sanitaria e ambientali	0,00
0220	Proventi derivanti da certificazioni e controlli	8.555,07
0530	Partecipazioni enti internazionali per contratti di associazione e ricerca	4.241.710,11
7040	Rimborso di somme pagate per conto terzi (iva)	36.738,75
7400	Iva Split Payment	0,00
7401	Iva (escluso Split Payment)	8.432,35
<b>Totale 1)</b>	<b>Crediti verso utenti, clienti, ecc.</b>	<b>24.543.262,79</b>

#### 4) - Crediti verso lo Stato ed altri soggetti pubblici

Capitolo	Descrizione	Residui 2023
0050	Contributi a carico dello Stato	0,00
0080	Altri finanziamenti da parte dello stato	779.718,74
0090	Finanziamenti da parte delle regioni	69.167,90
0100	Contributi e concorsi erogati da altri enti pubblici	0,00
0110	Finanziamenti dei comuni e delle province	0,00
7001	Ritenute erariali per dipendenti e assimilati	362,50
7002	Ritenute erariali per lavoratori autonomi	920,00
7100	Ritenute previdenziali e assistenziali per i dipendenti	5.708,73
7101	Ritenute previdenziali e assistenziali per i lavoratori autonomi	0,00
	Credito vs/ENEA	9.700.403,00
<b>Totale 4)</b>	<b>Crediti verso lo Stato ed altri soggetti pubblici</b>	<b>10.556.280,87</b>

#### 5) - Crediti verso altri

Viene contabilizzato, tra l'altro, l'importo effettivo del credito verso i dipendenti per prestiti concessi dall' Ente.

Capitolo	Descrizione	Residui 2023
0360	Altri interessi attivi	596,09
0430	Altri recuperi e rimborsi diversi	0,00
0440	Recupero per assenze dal servizio dei pubbl. dipend. Art. 71 Comma 1 Legge 133/08	22.774,73
0450	Recuperi e rimborsi di oneri per il personale	219.665,29
0460	Rimborsi di spese per mensa	500,00
0470	Recuperi e rimborsi di spese per l' acquisto di beni di consumo e di servizi	0,00
0500	Proventi vari o straordinari	0,00
0510	Altre entrate eventuali	122.559,70
0520	Rimborsi assicurazioni	210.927,63
0550	Rimborsi per personale in comando presso altre amministrazioni	837.869,38

0761	TFS/TFR del personale trasferito da accantonare al fondo	0,00
7030	Trattenute per conto di terzi	4.200,56
7050	Partite in sospeso	8,00
7325	Trasf. c/terzi a parchi consorzi e enti gestori di parchi e aree protette	25.000,00
7337	Trasferim. dall'U.E. e resto del mondo per operaz. c/terzi	340.744,90
7339	Trasferim. Da istituzioni sociali private per operaz. c/terzi	11.322,40
7500	Spese non andate a buon fine	3,15
7501	Depositi cauzionali ricevuti da terzi	0,00
7502	Altre partite di giro	320.119,57
	Totale parziale	2.116.291,40
	Crediti verso dipendenti per prestiti	589,87

<b>Totale 5)</b>	<b>Crediti verso altri</b>	<b>2.116.881,27</b>
	<b>TOTALE II</b>	<b>37.216.424,93</b>

#### IV. DISPONIBILITÀ LIQUIDE

##### 1) - Depositi bancari e postali

Il saldo del conto bancario coincide con le movimentazioni dei mandati e reversali dell'anno.

<b>Totale 1)</b>	<b>Depositi bancari e postali</b>	<b>145.202.001,93</b>
------------------	-----------------------------------	-----------------------

	<b>TOTALE IV</b>	<b>145.202.001,93</b>
--	------------------	-----------------------

<b>TOTALE ATTIVO CIRCOLANTE (C)</b>	<b>182.430.104,56</b>
-------------------------------------	-----------------------

<b>TOTALE ATTIVO</b>	<b>207.362.863,59</b>
----------------------	-----------------------

## STATO PATRIMONIALE PASSIVO

### A) PATRIMONIO NETTO

Il patrimonio netto ha subito un incremento per effetto del risultato economico positivo.

VIII. Avanzi (Disavanzi) economici portati a nuovo 97.814.771,93

IX. Avanzo (Disavanzo) economico d'esercizio 14.436.410,41

<b>TOTALE PATRIMONIO NETTO (A)</b>	<b>112.251.182,34</b>
------------------------------------	-----------------------

### B) CONTRIBUTI IN CONTO CAPITALE

#### 3) - Contributi in natura

Nei contributi in natura sono rappresentate le donazioni e gli scambi che hanno accresciuto il patrimonio librario. L'importo è rettificato dall'ammortamento.

<b>Totale 3) Contributi in natura</b>	<b>253.382,92</b>
---------------------------------------	-------------------

<b>TOTALE CONTRIBUTI IN CONTO CAPITALE (B)</b>	<b>253.382,92</b>
--	-------------------

### C) FONDI PER RISCHI ED ONERI FUTURI

#### 1) - Per trattamento di quiescenza ed obblighi simili

Nel fondo è stato iscritto l'ammontare dell'accantonamento obbligatorio per il personale aderente al Fondo di previdenza complementare "PERSEO SIRIO".

<b>Totale 1) Per trattamento di quiescenza ed obblighi simili</b>	<b>289.019,15</b>
---	-------------------

#### 3) - Per altri rischi ed oneri futuri

Si accantonano le somme che presumibilmente dovranno essere versate per effetto di sentenze negative per cause verso l'Istituto, a cui si aggiungono i costi per oneri futuri relativi al pagamento del saldo salario accessorio e alla corresponsione di arretrati contrattuali. Viene inoltre accantonato a titolo cautelativo l'importo del credito verso l'Enea.

<b>Totale 3) Per altri oneri e rischi futuri</b>	<b>17.141.787,96</b>
--	----------------------



<b>TOTALE FONDI RISCHI E ONERI FUTURI (C)</b>	<b>17.430.807,11</b>
---	----------------------

<b>D) TRATTAMENTO DI FINE RAPPORTO DI LAVORO SUBORDINATO</b>	<b>70.386.038,47</b>
--	----------------------

Il valore del T.F.S. è fornito dal Servizio Gestione Economica del Personale.

**E) RESIDUI PASSIVI CON SEPARATA INDICAZIONE, PER CIASCUNA VOCE DEI CREDITI, DEGLI IMPORTI ESIGIBILI ENTRO L'ESERCIZIO SUCCESSIVO**

2) - Debiti verso le banche

Non residuano debiti verso banche.

<b>Totale 2)</b>	<b>Verso le banche</b>	<b>0,00</b>
------------------	------------------------	-------------

5) - Debiti verso fornitori

Il conto espone il debito per fatture da pagare, comprendenti sia quelle dell'anno che quelle degli esercizi precedenti.

<b>Totale 5)</b>	<b>Debiti verso fornitori</b>	<b>3.149.103,58</b>
------------------	-------------------------------	---------------------

8) - Debiti tributari

Capitolo	Descrizione	Residui 2023
7400	IVA (Split Payment)	161.879,27
7401	IVA (escluso Split Payment)	337,39

<b>Totale 8)</b>	<b>Debiti tributari</b>	<b>162.216,66</b>
------------------	-------------------------	-------------------

**9) - Debiti verso Istituti di previdenza e sicurezza sociale**

Capitolo	Descrizione	Residui 2023
7100	Ritenute previdenziali ed assistenziali per i dipendenti	673.726,19
7101	Ritenute previdenziali ed assistenziali per i lavoratori autonomi	6.002,82
<b>Totale 9)</b>	<b>Debiti verso Istituti di previdenza e sicurezza sociale</b>	<b>679.729,01</b>

**11) - Debiti verso lo Stato ed altri soggetti pubblici**

Capitolo	Descrizione	Residui 2023
7001	Ritenute erariali per dipendenti e assimilati	2.081.859,09
7002	Ritenute erariali per lavoratori autonomi	4.758,84
<b>Totale 11)</b>	<b>Debiti verso lo Stato ed altri soggetti pubblici</b>	<b>2.086.617,93</b>

**12) - Debiti diversi**

Capitolo	Descrizione	Residui 2023
7030	Trattenute per conto di terzi	4.200,56
7050	Partite in sospeso	476,79
7300	Altri versamenti di ritenute al personale dipendente per conto di terzi	19.249,69
7315	Trasferimenti per conto terzi a enti e istituzioni centrali di ricerca e istituti e stazioni sperimentali per la ricerca	54.054,08
7317	Trasferimenti per conto terzi a regioni e province autonome	3.400,61
7319	Trasferimenti a comuni per operazioni conto terzi.	0,00
7324	Trasferimenti per conto terzi a università	195.386,42
7325	Trasferimenti per conto terzi a parchi consorzi e enti gestori di parchi e aree protette	0,00
7326	Trasferimenti per conto terzi a autorità portuali	21.153,90
7333	Trasferimenti a altri enti e agenzie regionali e sub regionali per operazioni conto terzi	189.337,00
7336	Trasferimenti per conto terzi da altre amministrazioni centrali n.a.c.	0,00
7337	Trasferimenti all'U.E. e resto del mondo per operazioni c/terzi	41.939,70
7338	Trasferimenti per conto terzi a altre imprese	242.699,80
7339	Trasferimenti a istituzioni sociali private per operazioni conto terzi	79.465,71
7500	Spese non andate a buon fine	182,67
7501	Depositi cauzionali ricevuti da terzi	68.761,13

7502	altre partite di giro	43.237,51
2120	Assegni di ricerca	0,00
2500	Interessi passivi	240,00

<b>Totale 12)</b>	<b>Debiti diversi</b>	<b>963.785,57</b>
-------------------	-----------------------	-------------------

<b>TOTALE DEBITI (E)</b>	<b>7.041.452,75</b>
--------------------------	---------------------

#### F) RATEI E RISCONTI

##### 2) - Risconti passivi

Non si registrano risconti passivi.

<b>Totale 2)</b>	<b>Risconti passivi</b>	<b>0,00</b>
------------------	-------------------------	-------------

<b>TOTALE RATEI E RISCONTI (F)</b>	<b>0,00</b>
------------------------------------	-------------

<b>TOTALE PASSIVO E NETTO</b>	<b>207.362.863,59</b>
-------------------------------	-----------------------

## CONTO ECONOMICO

Il Conto Economico è stato redatto in ottemperanza a quanto previsto dall'art. 41 del D.P.R. 97/2003. Analogamente agli scorsi anni, i ricavi sono quindi rappresentati in modo prevalente dagli accertamenti dell'anno, a cui si aggiunge il rendimento della polizza GENERALI ex INA accesa, a tutela del T.F.S./T.F.R. dei dipendenti, e gli interessi sui prestiti che l'Ispra ha concesso ai propri dipendenti.

Il valore della produzione ha registrato un decremento di circa 32 mln di euro. L'entità è dovuta principalmente a minori ricavi registrati al punto 1 del valore della produzione, che presenta una diminuzione di circa 41,1 mln di euro solo in parte compensata da un aumento dei ricavi compresi nella voce relativa ad altri ricavi in conto esercizio.

Nel dicembre 2022 il MASE ha corrisposto un finanziamento di 40 mln di euro per il progetto PNRR-M2C4-3.5-MiTE-MER-Marine Ecosystem Restoration (Finanziato dall'UE NextGenerationEU) che è stato utilizzato solo a partire dal 2023, determinando quindi minori ricavi e maggiori costi nell'anno 2023 rispetto al 2022.

Tra i costi sono state contabilizzate le fatture passive pervenute durante l'esercizio, le spese di personale in base all'effettiva uscita finanziaria e gli ammortamenti calcolati in base alle aliquote riportate nel paragrafo "Criteri di ammortamento", che costituisce parte integrante della nota illustrativa.

Per il 2023 si registrano maggiori costi per servizi e per godimento beni di terzi, unitamente a maggiori costi per il personale dovuti a nuove assunzioni e aumenti salariali nonché ai relativi oneri contributivi.

Nello specifico l'aumento dei costi per servizi è stato di circa 9,4 mln di euro mentre per il personale l'incremento è stato di quasi 3 mln di euro.

La differenza tra valore e costi della produzione, pari a 30,3 mln di euro, per i motivi precedentemente illustrati determina un decremento di 45 mln di euro rispetto allo scorso anno che rilevava nella stessa voce l'importo di 75 mln di euro.

Tra le partite straordinarie si rilevano principalmente oneri straordinari dovuti al contributo già versato all'ISIN, pari ad euro 5.292.784,89, e alle insussistenze dell'attivo e passivo per rettifiche in diminuzione dei residui, effettuate a seguito delle consuete operazioni di ricognizione degli impegni e accertamenti.

Per i motivi suesposti, al termine dell'esercizio finanziario 2023 si registra un avanzo economico di 14,436 milioni di euro con una riduzione di circa 49 milioni di euro rispetto ai 63,377 milioni dell'anno precedente.

Si passa all'esame delle singole voci:

**A) VALORE DELLA PRODUZIONE****1) - Proventi e corrispettivi per la produzione delle prestazioni e/o servizi**

Capitolo	Descrizione	Accertamenti 2023
0120	Ricerche e servizi commissionati da amministrazioni pubbliche	18.894.340,24
0130	Ricerche e servizi commissionati da soggetti privati	581.102,79
0200	Realizzi per cessioni di materiali vari	5.400,00
0220	Proventi derivanti da certificazioni e controlli	2.134.899,15
0530	Partecipazioni enti internazionali per contratti di associazione e ricerca	5.331.371,14
<b>Totale 1)</b>	<b>Proventi e corrispettivi per la produzione delle prestazioni e/o servizi</b>	<b>26.947.113,32</b>

**2) variazione delle rimanenze dei prodotti in corso di lavorazione, semilavorati e finiti:**

Non ci sono incrementi da rilevare. 0,00

<b>Totale 2)</b>	<b>Variazioni delle rimanenze dei prodotti in corso di lavorazione, semilavorati e finiti</b>	<b>0,00</b>
------------------	---	-------------

**5) - Altri ricavi e proventi, con separata indicazione dei contributi di competenza dell'esercizio****a) - In conto esercizio**

In questa voce viene contabilizzato il contributo dello Stato e di altri enti pubblici.

Capitolo	Descrizione	Accertamenti 2023
0050	Contributi a carico dello stato	115.627.959,00
0080	Altri finanziamenti da parte dello stato	6.498.310,35
0090	Finanziamenti da parte delle regioni	0,00
0100	Contributi e concorsi erogati da altri enti pubblici	0,00
<b>Totale a)</b>	<b>In conto esercizio</b>	<b>122.126.269,35</b>

**b) - Altri ricavi e proventi**

Si fa riferimento, oltre ai ricavi dovuti a recuperi sugli emolumenti al personale, anche al rimborso per stipendi al personale in posizione di comando presso altri enti.

Capitolo	Descrizione	Accertamenti 2023
0430	Altri recuperi e rimborsi diversi	0,00
0440	Recuperi per assenze dal servizio dei pubblici dipendenti art. 71 comma 1 Legge 133/08	65.000,00
0450	Recuperi e rimborsi di oneri per il personale	466.645,31
0460	Rimborsi di spese per mensa	31.375,90
0470	Recuperi e rimborsi di spese per l'acquisto di beni di consumo e di servizi	17.637,03
0510	Altre entrate eventuali	129.370,64
0520	Rimborsi assicurazioni	0,00
0550	Rimborsi per personale in comando	459.320,35
0761	TFS/TFR del personale trasferito da accantonare al Fondo indennità di anzianità	110.997,14
	Altri ricavi	297.963,55
	<b>Totale</b>	<b>1.578.309,92</b>
<b>Totale b)</b>	<b>Altri ricavi e proventi</b>	<b>1.578.309,92</b>
<b>Totale</b>	<b>Altri ricavi e proventi con separata indicazione dei contributi di competenza dell'esercizio</b>	<b>123.704.579,27</b>
<b>Totale valore della produzione (A)</b>		<b>150.651.692,59</b>

## B) COSTI DELLA PRODUZIONE

### 6) - Costi per materie prime, sussidiarie, consumo e merci

Si riporta il valore del conto, con il dettaglio dei capitoli relativi agli impegni a cui sono collegate le fatture pervenute nel 2023.

Capitolo	Descrizione	
1530	Spese per l'acquisto di materiale di consumo	
1650	Spese per l'acquisto di materiale per disegni, stampati e cancelleria	
1730	Indumenti e accessori protettivi per norme di sicurezza sul lavoro e indumenti convenzionali	
<b>Totale 6)</b>	<b>Costi per materie prime, sussidiarie, consumo e merci</b>	<b>479.115,51</b>

### 7) - Costi per servizi

Si riporta il valore del conto, con il dettaglio dei capitoli relativi agli impegni a cui sono collegate le fatture pervenute nel 2023.

Capitolo	Descrizione	
1001	Compensi, indennità ai componenti gli organi collegiali di amministrazione	
1002	Compensi, indennità ai componenti il Collegio dei Revisori	
1003	Missioni, rimborsi organi collegiali di amministrazione e di revisione	
1132	Oneri previdenziali ed assistenziali a carico dell'ente per lavoratori autonomi e co.co.co.	
1180	Indennità di rimborso spese di trasporto per missioni in Italia	
1181	Spese di missioni di ispezione, verifica, controlli e monitoraggi	
1182	Spese di missione derivanti da obblighi internazionali	
1183	Spese di missione derivanti dall'attuazione di programmi U.E.	
1184	Spese per missioni derivanti da obblighi contrattuali con soggetti privati	
1190	Indennità di rimborso spese di trasporto per missioni all'estero	
1210	Spese trasporto del personale per e dai centri	
1220	Funzionamento servizi mensa	
1250	Personale comandato da altre amministrazioni	
1261	Formazione al personale su norme anticorruzione	
1265	Spese per la formazione (obiettivi istituzionali)	
1265	Spese per la formazione (obiettivi finanziati e cofinanziati)	
1280	Spesa per la concessione di buoni pasto al personale	

Capitolo	Descrizione
1291	Compensi per docenze a dipendenti a tempo indeterminato
1292	Compensi per docenze a dipendenti a tempo determinato
1510	Contratti di servizi tecnici e scientifici
1511	Contratti di servizi tecnici e scientifici a persone fisiche
1512	Contratti di servizi tecnici e scientifici a ditte e società
1550	Manutenzioni ordinarie beni immobili
1551	Interventi sulle infrastrutture per adempimenti normativi in materia di sicurezza ed igiene dei luoghi di lavoro
1562	Manutenzione ed esercizio automezzi
1563	Manutenzioni ed esercizio natanti
1571	Spese per la partecipazione a convegni, congressi, mostre e seminari
1573	Spese per l'organizzazione di convegni
1574	Spese per l'organizzazione di congressi, mostre e seminari
1600	Spese per il funzionamento delle commissioni tecniche e consultive
1610	Onorari e compensi per speciali incarichi
1630	Spese per accertamenti sanitari
1641	Spese per concorsi da corrispondere al personale dipendente
1642	Spese per concorsi da corrispondere a terzi
1661	Spese per riproduzioni e fotoriproduzioni all'esterno
1681	Spese per energia elettrica
1682	Spese per acqua
1683	Spese per gas
1684	Spese per condominio
1690	Pulizia e disinfestazione locali
1700	Guardiania
1710	Spese postali
1711	Spedizioni di campionature, libri ed altro materiali
1721	Premi assicurazioni sui beni mobili
1722	Premi assicurazioni sui beni immobili
1723	Premi assicurazioni per responsabilità civile verso terzi
1724	Premi assicurazioni n.a.c.



Capitolo	Descrizione	
1740	Lavorazioni meccaniche e tecniche esterne	
1751	Spese per facchinaggio e trasporti convenzionali	
1752	Spese per trasporti e smaltimento rifiuti speciali o nocivi	
1760	Acquisto di altri servizi	
1770	Visite e permanenze di studio nel quadro degli accordi e rapporti e rapporti nazionali e internazionali	
1780	Spese di rappresentanza	
1791	Trasmissione dati e canoni vari	
1792	Spese per telefonia fissa	
1793	Spese per telefonia mobile	
1800	Spese per pubblicità	
1801	Spese per la pubblicazione di bandi di gara e concorsi	
1810	Contratti di studio, di ricerca ed acquisizione di risultati e conoscenze	
1850	Manutenzione attrezzature tecniche, macchine e strumentazioni scientifiche	
1860	Manutenzione e aggiornamento software	
1890	Interventi agroambientali	
2400	Spese per lo sviluppo di sistemi, acquisizione dati e informazioni per la morfologia e la geologia degli ambienti marini e costieri	
2750	Spese per l'attuazione di progetti cofinanziati da U.E.	
2760	Spese per l'attuazione del regolamento Reach	
2780	Altre prestazioni	
	<b>Totale fatture</b>	28.440.352,28
<b>Totale 7)</b>	<b>Costi per servizi</b>	<b>28.440.352,28</b>

## 8) - Costi per godimento beni di terzi

Si riporta il valore del conto, con il dettaglio dei capitoli relativi agli impegni a cui sono collegate le fatture pervenute nel 2023.

Capitolo	Descrizione	
1543	Noleggio automezzi	
1544	Noleggio natanti e aeromobili	
1670	Fitto di locali, riscaldamento e condizionamento	
1881	Noleggio di attrezzature scientifiche	
<b>Totale 8)</b>	<b>Costi per godimento beni di terzi</b>	<b>5.709.042,36</b>

## 9) - Costi per il personale:

### a) - Salari e stipendi

Si contabilizzano le spese sostenute sui capitoli sotto elencati.

Capitolo	Descrizione	Importo
1080	Spese per personale derivanti da contenzioso	212.366,82
1090	Indennità al personale per attività conto terzi ed altre attività	0,00
1091	Incentivi tecnici al personale D.LGS. 36/23 (al netto di oneri)	0,00
1100	Stipendi e altri assegni fissi al personale a ruolo	45.441.454,72
1101	Assegni familiari	999,00
1110	Stipendi e altri assegni fissi al personale con contratto a termine	2.814.826,05
1150	Somme per il finanziamento del trattamento accessorio personale a T.I.	10.943.258,78
1170	Somme per il finanziamento del trattamento accessorio personale a T.D.	493.803,23
<b>Totale a)</b>	<b>Salari e stipendi</b>	<b>59.906.708,60</b>

**b) - Oneri sociali**

Capitolo	Descrizione	Importo
1131	Oneri previdenziali ed assistenziali a carico dell'ente per dipendenti	14.630.087,95
<b>Totale b)</b>	<b>Oneri sociali</b>	<b>14.630.087,95</b>

**c) - Trattamento di fine rapporto**

Si rileva l'adeguamento del fondo per il pagamento del TFS ai dipendenti, in base ai valori comunicati dal Servizio Gestione Economica del Personale.

<b>Totale c)</b>	<b>Trattamento di fine rapporto</b>	<b>4.551.472,72</b>
------------------	-------------------------------------	---------------------

**d) - Trattamento di quiescenza e simili**

Capitolo	Descrizione	Importo
1134	Trattamento di quiescenza personale Legge 336/1970	0,00
1135	Versamenti al Fondo Sirio	21.856,22
	Accantonamento della quota annuale di maturato nel Fondo di previdenza Sirio	177.849,99
<b>Totale d)</b>	<b>Trattamento di quiescenza e simili</b>	<b>199.706,21</b>

**e) - Altri costi:**

Capitolo	Descrizione	Importo
1133	Oneri previdenziali ed assistenziali a carico dell'ente per personale con assegni di ricerca	104.364,08
2120	Assegni per la collaborazione ad attività di ricerca	455.906,87
2130	Borse di studio a laureati e laureandi	47.742,44
2210	Equo indennizzo al personale per la perdita dell'integrità fisica subita per infermità contratta per causa di servizio	0,00
<b>Totale e)</b>	<b>Altri costi</b>	<b>608.013,39</b>
<b>Totale 9)</b>	<b>Costi per il personale</b>	<b>79.895.988,87</b>

## 10) - Ammortamenti e svalutazioni

### a) - Ammortamento delle immobilizzazioni immateriali

Si rileva l'ammortamento effettuato sul valore iscritto nello Stato Patrimoniale attivo alla voce "Concessioni, licenze, marchi e diritti simili" sulla base delle aliquote precedentemente menzionate.

<b>totale a)</b>	<b>Ammortamento delle immobilizzazioni immateriali</b>	<b>9.264,07</b>
------------------	--	-----------------

### b) - Ammortamento delle immobilizzazioni materiali

Si rileva l'ammortamento sulle immobilizzazioni materiali con esclusione dei terreni e dei beni museali. L'importo è rettificato dalla quota di ammortamento relativa ai libri inventariati ricevuti in donazione e iscritti nello Stato Patrimoniale Passivo alla voce "Contributi in natura".

<b>totale b)</b>	<b>Ammortamento delle immobilizzazioni materiali</b>	<b>2.545.469,94</b>
------------------	--	---------------------

<b>Totale 10)</b>	<b>Ammortamenti e svalutazioni</b>	<b>2.554.734,01</b>
-------------------	------------------------------------	---------------------

### 11) - Variazioni delle rimanenze di materie prime, sussidiarie, di consumo e merci:

Diminuzione del valore delle rimanenze rispetto allo scorso anno.

<b>Totale 11)</b>	<b>Variazioni delle rimanenze di materie prime, sussidiarie, di consumo e merci</b>	<b>8.029,91</b>
-------------------	---	-----------------

### 12) - Accantonamenti per rischi

Nell'anno 2023 non sono stati fatti accantonamenti per rischi.

<b>totale 12)</b>	<b>Accantonamenti per rischi</b>	<b>0,00</b>
-------------------	----------------------------------	-------------

### 13) - Accantonamenti ai fondi per oneri futuri

Si evidenzia l'accantonamento per costi futuri di personale legati ai rinnovi contrattuali e salario accessorio

<b>totale 13)</b>	<b>Accantonamenti ai fondi per oneri</b>	<b>838.857,75</b>
-------------------	--	-------------------

**14) - Oneri diversi di gestione**

Si riporta il valore del conto, con il dettaglio dei capitoli relativi agli impegni a cui sono collegate le fatture pervenute nel 2023.

Capitolo	Descrizione	
1480	Spese per liti ecc., spese di patrocinio legale ecc.	
1540	Manutenzione, noleggio ed esercizio natanti per ricerca	
1580	Pubblicazioni varie e diffusione informazioni, stampa e pubblicazione del bollettino del Servizio Geologico e della Carta Geologica d'Italia	
1591	Imposta di registro e bollo	
1620	Giardinaggio	
2000	Iscrizione ad albi professionali	
2100	Quote associative nazionali	
2110	Quote associative internazionali	
2200	Benefici di natura assistenziale e sociale	
2652	Rimb. Parte corr.ad Amm.ni cent. somme non dovute	
2653	Rimb. Parte corr.ad Amm.ni loc. somme non dovute	
2654	Rimb. Parte corr.ad istitut. Soc. priv. somme non dovute, incas.in ecc.	
2660	Somme per il versamento al Bilancio dello Stato D.L. 78/10 - Legge 122/10	
2670	Somme per il versamento al Bilancio dello Stato D.L. 112/08 - Legge 133/08	
<b>Totale 14)</b>	<b>Oneri diversi di gestione</b>	<b>2.400.393,65</b>
<b>Totale costi (B)</b>		<b>120.326.514,34</b>
<b>DIFFERENZA TRA VALORE E COSTI DELLA PRODUZIONE (A-B)</b>		<b>30.325.178,25</b>

## C) PROVENTI E ONERI FINANZIARI

### 16) - Altri proventi finanziari

#### a) - Proventi di crediti iscritti nelle immobilizzazioni

Sono valorizzati i rendimenti dell'anno della polizza GENERALI, accesa al fine di consentire il pagamento delle liquidazioni ai dipendenti. I dati vengono forniti dall'Istituto Assicuratore, il quale provvede a capitalizzare la polizza in questione con i suddetti incrementi.

<b>Totale a)</b>	<b>Proventi di crediti iscritti nelle immobilizzazioni</b>	<b>44.708,98</b>
------------------	--	------------------

#### d) - Proventi diversi dai precedenti

Il provento scaturisce dagli interessi a carico dei dipendenti, per prestiti concessi dall'ISPRA e riscossi nell'anno sul capitolo 0350 denominato "Interessi attivi relativi a mutui ed a prestiti al personale" per euro 699,36, a cui vanno aggiunti euro 884,19 relativi agli accertamenti sul capitolo 0360 "Altri interessi attivi", ed euro 0,35 sul capitolo 0330 "Interessi attivi su depositi, conti correnti, mutui e prestiti".

<b>Totale d)</b>	<b>Proventi diversi dai precedenti</b>	<b>1.583,90</b>
------------------	--	-----------------

<b>Totale 16)</b>	<b>Altri proventi finanziari</b>	<b>46.292,88</b>
-------------------	----------------------------------	------------------

### 17) - Interessi e altri oneri finanziari

Si riporta il costo per interessi passivi

Capitolo	Descrizione
1270	Spese per interessi e rivalutazione monetaria per ritardato pagamento di compensi al personale
2500	Interessi passivi

<b>Totale 17)</b>	<b>Interessi e altri oneri finanziari</b>	<b>2.714,43</b>
-------------------	---	-----------------

<b>Totale proventi ed oneri finanziari (15+16-17)</b>		<b>43.578,45</b>
---	--	------------------

## E) PROVENTI E ONERI STRAORDINARI

### 21) - Oneri straordinari, con separata indicazione delle minusvalenze da alienazioni

L'importo comprende essenzialmente la somma versata all'ISIN per il corrente anno, pari ad euro 5.292.784,89

<b>Totale 21)</b>	<b>Oneri straordinari, con separata indicazione delle minusvalenze da alienazioni</b>	<b>5.295.954,49</b>
-------------------	---	---------------------

### 22) - Sopravvenienze attive ed insussistenze del passivo derivanti dalla gestione dei residui

Sono state contabilizzate principalmente le rettifiche delle poste passive dello Stato Patrimoniale relative ai debiti riconducibili ai residui sui capitoli delle partite di giro

<b>Totale 22)</b>	<b>Sopravvenienze attive ed insussistenze del passivo derivanti dalla gestione dei residui</b>	<b>810.202,04</b>
-------------------	--	-------------------

### 23) - Sopravvenienze passive ed insussistenze dell' attivo derivanti dalla gestione dei residui

Gli importi indicati, sono costituiti principalmente da rettifiche in diminuzione di accertamenti in conto residui che determinano rettifiche dei crediti iscritti nello Stato Patrimoniale.

<b>Totale 23)</b>	<b>Sopravvenienze passive ed insussistenze dell'attivo derivanti dalla gestione dei residui</b>	<b>6.071.084,74</b>
-------------------	---	---------------------

<b>Totale delle partite straordinarie</b>	<b>-10.556.837,19</b>
<b>Risultato prima delle imposte (A-B+C+D+E)</b>	<b>19.811.919,51</b>
<b>Imposte dell'esercizio</b>	<b>5.375.509,10</b>
<b>Avanzo/disavanzo/Pareggio Economico</b>	<b>14.436.410,41</b>

## TABELLA SINOTTICA



## TABELLA SINOTTICA 2023

Valuta: EURO

	ESERCIZIO DI COMPETENZA (B)	ESERCIZIO DI COMPETENZA (C)	ESERCIZIO DI COMPETENZA (D)	GESTIONE DEI RESIDUI (E)	GESTIONE DEI RESIDUI (F)	GESTIONE DEI RESIDUI (G)	GESTIONE DI CASSA (H)	GESTIONE DI CASSA (D+F)	RESIDUI ESERCIZI PRECEDENTI (E-F+G)	RESIDUI ESERCIZIO (C-D)	TOTALE RESIDUI (C-D+E-F+G)
<b>ENTRATE</b>	<b>Prev. Definitiva</b>	<b>Accertamenti</b>	<b>Riscossioni</b>	<b>Consistenza iniz.</b>	<b>Riscossioni</b>	<b>Variazioni neg.</b>	<b>Prev. Definitiva</b>	<b>Riscossioni Tot.</b>	<b>Attivi</b>	<b>Attivi</b>	<b>Attivi</b>
1 - Entrate Correnti	239.455.510,19	150.244.315,80	134.762.559,43	27.150.759,49	10.734.880,16	-5.135.764,55	113.548.610,39	145.497.439,59	11.280.114,78	15.481.756,37	26.761.871,15
2 - Entrate in conto capitale	17.483.183,84	7.722.520,98	7.476.996,36	45.683,07	42.701,84	-2.981,23	3.557.780,84	7.519.698,20	0,00	245.524,62	245.524,62
<b>Totale entrate correnti - clcapitale</b>	<b>256.938.694,03</b>	<b>157.966.836,78</b>	<b>142.239.555,79</b>	<b>27.196.442,56</b>	<b>10.777.582,00</b>	<b>-5.138.745,78</b>	<b>117.106.391,23</b>	<b>153.017.137,79</b>	<b>11.280.114,78</b>	<b>15.727.280,99</b>	<b>27.007.395,77</b>
3 - Entrate per gestioni speciali	0,00	0,00	0,00	0,00	0,00	0,00	0,00	0,00	0,00	0,00	0,00
4 - Partite di giro	39.679.457,39	27.871.416,00	27.573.301,57	1.617.672,74	347.318,60	-814.907,66	34.060.815,57	27.920.620,17	455.446,48	298.114,43	753.560,91
<b>TOTALE ENTRATE</b>	<b>296.618.151,42</b>	<b>185.838.252,78</b>	<b>169.812.857,36</b>	<b>28.814.115,30</b>	<b>11.124.900,60</b>	<b>-5.953.653,44</b>	<b>151.167.206,80</b>	<b>180.937.757,96</b>	<b>11.735.561,26</b>	<b>16.025.395,42</b>	<b>27.760.956,68</b>
AVANZO AMM. Fine Es. Precedente	100.918.922,33										
FONDO INIZIALE DI CASSA							129.127.804,81				
<b>TOTALE GENERALE</b>	<b>397.537.073,75</b>						<b>280.295.011,61</b>				
<b>USCITE</b>	<b>Prev. Definitiva</b>	<b>Impegni</b>	<b>Pagamenti</b>	<b>Consistenza iniz.</b>	<b>Pagamenti</b>	<b>Variazioni neg.</b>	<b>Prev. Definitiva</b>	<b>Pagamenti Tot.</b>	<b>Passivi</b>	<b>Passivi</b>	<b>Passivi</b>
1 - Uscite correnti	285.984.708,11	150.836.229,59	105.432.897,23	49.424.169,69	24.173.998,96	-1.517.708,28	199.387.730,04	129.606.896,19	23.732.462,45	45.403.332,36	69.135.794,81
2 - Uscite in conto capitale	71.872.908,25	9.556.545,35	5.437.410,43	1.979.168,55	1.030.489,89	-26.891,47	46.146.466,00	6.467.900,32	921.787,19	4.119.134,92	5.040.922,11
<b>Totale uscite correnti - clcapitale</b>	<b>357.857.616,36</b>	<b>160.392.774,94</b>	<b>110.870.307,66</b>	<b>51.403.338,24</b>	<b>25.204.488,85</b>	<b>-1.544.599,75</b>	<b>245.534.196,04</b>	<b>136.074.796,51</b>	<b>24.654.249,64</b>	<b>49.522.467,28</b>	<b>74.176.716,92</b>
3 - Uscite per gestioni speciali	0,00	0,00	0,00	0,00	0,00	0,00	0,00	0,00	0,00	0,00	0,00
4 - Partite di giro	39.679.457,39	27.871.416,00	24.580.539,40	5.619.659,54	4.208.224,93	-810.202,04	34.760.815,57	28.788.764,33	601.232,57	3.290.876,60	3.892.109,17
<b>TOTALE USCITE</b>	<b>397.537.073,75</b>	<b>188.264.190,94</b>	<b>135.450.847,06</b>	<b>57.022.997,78</b>	<b>29.412.713,78</b>	<b>-2.354.801,79</b>	<b>280.295.011,61</b>	<b>164.863.560,84</b>	<b>25.255.482,21</b>	<b>52.813.343,88</b>	<b>78.068.826,09</b>
Avanzo amm. fine esercizio	94.894.132,52										
CONSISTENZA DI CASSA fine es.							145.202.001,93				

## RENDICONTO DECISIONALE

ISTITUTO: ISPRA Istituto Superiore Protezione e Ricerca Ambientale

UPB: C01 Direzione Generale

Responsabile: DG DIRETTORE GENERALE

Codice	Denominazione	Anno finanziario 2023			Anno finanziario 2022		
		Residui	Competenza (Accertamenti)	Cassa (Riscossioni)	Residui	Competenza (Accertamenti)	Cassa (Riscossioni)
<b>TITOLO I</b>	<b>ENTRATE CORRENTI</b>						
<b>Unità 1 02</b>	<b>ENTRATE DERIVANTI DA TRASFERIMENTI CORRENTI</b>						
Categoria1 02 01	TRASFERIMENTI DA PARTE DELLO STATO	310.000,03	115.893.864,83	115.627.959,00	155.000,00	112.275.642,00	112.128.031,00
<b>Totale Categoria</b>	<b>1 02 01</b>	<b>310.000,03</b>	<b>115.893.864,83</b>	<b>115.627.959,00</b>	<b>155.000,00</b>	<b>112.275.642,00</b>	<b>112.128.031,00</b>
Categoria1 02 04	TRASFERIMENTI DA PARTE DI ALTRI ENTI DEL SETTORE PUBBLICO						
<b>Totale Categoria</b>	<b>1 02 04</b>						
<b>Totale Unità</b>	<b>1 02</b>	<b>310.000,03</b>	<b>115.893.864,83</b>	<b>115.627.959,00</b>	<b>155.000,00</b>	<b>112.275.642,00</b>	<b>112.128.031,00</b>
<b>Unità 1 03</b>	<b>ALTRE ENTRATE</b>						
Categoria1 03 01	ENTRATE DERIVANTI DALLA VENDITA DI BENI E DALLA PRESTAZIONE DI SERVIZI	2.293.686,02	4.520.574,74	5.645.902,13	3.766.488,67	7.790.105,57	5.105.513,24
<b>Totale Categoria</b>	<b>1 03 01</b>	<b>2.293.686,02</b>	<b>4.520.574,74</b>	<b>5.645.902,13</b>	<b>3.766.488,67</b>	<b>7.790.105,57</b>	<b>5.105.513,24</b>
Categoria1 03 02	REDDITI E PROVENTI PATRIMONIALI	596,09	884,54	1.259,63	971,18	1.958,56	987,38
<b>Totale Categoria</b>	<b>1 03 02</b>	<b>596,09</b>	<b>884,54</b>	<b>1.259,63</b>	<b>971,18</b>	<b>1.958,56</b>	<b>987,38</b>
Categoria1 03 03	POSTE CORRETTIVE E COMPENSATIVE DI USCITE CORRENTI		23.728,14	23.728,14	83,11	17.034,06	23.442,75
<b>Totale Categoria</b>	<b>1 03 03</b>		<b>23.728,14</b>	<b>23.728,14</b>	<b>83,11</b>	<b>17.034,06</b>	<b>23.442,75</b>
Categoria1 03 04	ENTRATE NON CLASSIFICABILI IN ALTRE VOCI	5.750,00	22.390,51	17.050,91	410,40	26.785,57	27.100,97
<b>Totale Categoria</b>	<b>1 03 04</b>	<b>5.750,00</b>	<b>22.390,51</b>	<b>17.050,91</b>	<b>410,40</b>	<b>26.785,57</b>	<b>27.100,97</b>
<b>Totale Unità</b>	<b>1 03</b>	<b>2.300.032,11</b>	<b>4.567.577,93</b>	<b>5.687.940,81</b>	<b>3.767.953,36</b>	<b>7.835.883,76</b>	<b>5.157.044,34</b>
<b>Totale Titolo I</b>	<b>Entrate correnti</b>	<b>2.610.032,14</b>	<b>120.461.442,76</b>	<b>121.315.899,81</b>	<b>3.922.953,36</b>	<b>120.111.525,76</b>	<b>117.285.075,34</b>
	<b>RIEPILOGO ENTRATE</b>	<b>2.610.032,14</b>	<b>120.461.442,76</b>	<b>121.315.899,81</b>	<b>3.922.953,36</b>	<b>120.111.525,76</b>	<b>117.285.075,34</b>

ISTITUTO: ISPRA Istituto Superiore Protezione e Ricerca Ambientale

UPB: C02 Dip. Valutazioni, Controlli, Sostenibilità amb.

Responsabile: VALERIA FRITTELLONI

Codice	Denominazione	Anno finanziario 2023			Anno finanziario 2022		
		Residui	Competenza (Accertamenti)	Cassa (Riscossioni)	Residui	Competenza (Accertamenti)	Cassa (Riscossioni)
<b>TITOLO I</b>	<b>ENTRATE CORRENTI</b>						
<b>Unità 1 02</b>	<b>ENTRATE DERIVANTI DA TRASFERIMENTI CORRENTI</b>						
Categoria1 02 01	TRASFERIMENTI DA PARTE DELLO STATO	159.489,26	232.404,52	445.286,26	372.371,00	372.371,00	
<b>Totale Categoria</b>	<b>1 02 01</b>	<b>159.489,26</b>	<b>232.404,52</b>	<b>445.286,26</b>	<b>372.371,00</b>	<b>372.371,00</b>	
Categoria1 02 02	TRASFERIMENTI DA PARTE DELLE REGIONI	6.765,02			6.765,02		
<b>Totale Categoria</b>	<b>1 02 02</b>	<b>6.765,02</b>			<b>6.765,02</b>		
<b>Totale Unità</b>	<b>1 02</b>	<b>166.254,28</b>	<b>232.404,52</b>	<b>445.286,26</b>	<b>379.136,02</b>	<b>372.371,00</b>	
<b>Unità 1 03</b>	<b>ALTRE ENTRATE</b>						
Categoria1 03 01	ENTRATE DERIVANTI DALLA VENDITA DI BENI E DALLA PRESTAZIONE DI SERVIZI	1.288.301,50	4.646.080,86	5.598.410,52	3.430.141,03	5.753.182,22	3.711.818,12
<b>Totale Categoria</b>	<b>1 03 01</b>	<b>1.288.301,50</b>	<b>4.646.080,86</b>	<b>5.598.410,52</b>	<b>3.430.141,03</b>	<b>5.753.182,22</b>	<b>3.711.818,12</b>
Categoria1 03 04	ENTRATE NON CLASSIFICABILI IN ALTRE VOCI	88.000,00			94.000,00		
<b>Totale Categoria</b>	<b>1 03 04</b>	<b>88.000,00</b>			<b>94.000,00</b>		
<b>Totale Unità</b>	<b>1 03</b>	<b>1.376.301,50</b>	<b>4.646.080,86</b>	<b>5.598.410,52</b>	<b>3.524.141,03</b>	<b>5.753.182,22</b>	<b>3.711.818,12</b>
<b>Totale Titolo I</b>	<b>Entrate correnti</b>	<b>1.542.555,78</b>	<b>4.878.485,38</b>	<b>6.043.696,78</b>	<b>3.903.277,05</b>	<b>6.125.553,22</b>	<b>3.711.818,12</b>
<b>TITOLO IV</b>	<b>PARTITE DI GIRO</b>						
<b>Unità 4 01</b>	<b>ENTRATE AVENTI NATURA DI PARTITA DI GIRO</b>						
Categoria4 01 01	ENTRATE AVENTI NATURA DI PARTITE DI GIRO	53.244,90		63.601,80	116.846,70	116.846,70	
<b>Totale Categoria</b>	<b>4 01 01</b>	<b>53.244,90</b>		<b>63.601,80</b>	<b>116.846,70</b>	<b>116.846,70</b>	
<b>Totale Unità</b>	<b>4 01</b>	<b>53.244,90</b>		<b>63.601,80</b>	<b>116.846,70</b>	<b>116.846,70</b>	
<b>Totale Titolo IV</b>	<b>Partite di giro</b>	<b>53.244,90</b>		<b>63.601,80</b>	<b>116.846,70</b>	<b>116.846,70</b>	
	<b>RIEPILOGO ENTRATE</b>	<b>1.595.800,68</b>	<b>4.878.485,38</b>	<b>6.107.298,58</b>	<b>4.020.123,75</b>	<b>6.242.399,92</b>	<b>3.711.818,12</b>

ISTITUTO: ISPRA Istituto Superiore Protezione e Ricerca Ambientale

UPB: C03 Dip. Servizio Geologico d' Italia

Responsabile: MARCO AMANTI

Codice	Denominazione	Anno finanziario 2023			Anno finanziario 2022		
		Residui	Competenza (Accertamenti)	Cassa (Riscossioni)	Residui	Competenza (Accertamenti)	Cassa (Riscossioni)
<b>TITOLO I</b>	<b>ENTRATE CORRENTI</b>						
<b>Unità 1 03</b>	<b>ALTRE ENTRATE</b>						
Categoria1 03 01	ENTRATE DERIVANTI DALLA VENDITA DI BENI E DALLA PRESTAZIONE DI SERVIZI	3.651.671,00	3.132.148,59	1.081.887,60	1.881.571,79	1.490.021,97	860.739,29
<b>Totale Categoria</b>	<b>1 03 01</b>	<b>3.651.671,00</b>	<b>3.132.148,59</b>	<b>1.081.887,60</b>	<b>1.881.571,79</b>	<b>1.490.021,97</b>	<b>860.739,29</b>
Categoria1 03 04	ENTRATE NON CLASSIFICABILI IN ALTRE VOCI	2.656,92	58.604,00	56.314,40	367,32	109.728,00	111.268,92
<b>Totale Categoria</b>	<b>1 03 04</b>	<b>2.656,92</b>	<b>58.604,00</b>	<b>56.314,40</b>	<b>367,32</b>	<b>109.728,00</b>	<b>111.268,92</b>
<b>Totale Unità</b>	<b>1 03</b>	<b>3.654.327,92</b>	<b>3.190.752,59</b>	<b>1.138.202,00</b>	<b>1.881.939,11</b>	<b>1.599.749,97</b>	<b>972.008,21</b>
<b>Totale Titolo I</b>	<b>Entrate correnti</b>	<b>3.654.327,92</b>	<b>3.190.752,59</b>	<b>1.138.202,00</b>	<b>1.881.939,11</b>	<b>1.599.749,97</b>	<b>972.008,21</b>
<b>TITOLO IV</b>	<b>PARTITE DI GIRO</b>						
<b>Unità 4 01</b>	<b>ENTRATE AVENTI NATURA DI PARTITA DI GIRO</b>						
Categoria4 01 01	ENTRATE AVENTI NATURA DI PARTITE DI GIRO		80.000,00	95.675,00	15.675,00	1.428.401,77	1.428.401,77
<b>Totale Categoria</b>	<b>4 01 01</b>		<b>80.000,00</b>	<b>95.675,00</b>	<b>15.675,00</b>	<b>1.428.401,77</b>	<b>1.428.401,77</b>
<b>Totale Unità</b>	<b>4 01</b>		<b>80.000,00</b>	<b>95.675,00</b>	<b>15.675,00</b>	<b>1.428.401,77</b>	<b>1.428.401,77</b>
<b>Totale Titolo IV</b>	<b>Partite di giro</b>		<b>80.000,00</b>	<b>95.675,00</b>	<b>15.675,00</b>	<b>1.428.401,77</b>	<b>1.428.401,77</b>
	<b>RIEPILOGO ENTRATE</b>	<b>3.654.327,92</b>	<b>3.270.752,59</b>	<b>1.233.877,00</b>	<b>1.897.614,11</b>	<b>3.028.151,74</b>	<b>2.400.409,98</b>

ISTITUTO: ISPRA Istituto Superiore Protezione e Ricerca Ambientale

UPB: C04 Dip. Monitoraggio e Tutela amb. e Conserv. Biodiv.

Responsabile: MARIA SICLARI

Codice	Denominazione	Anno finanziario 2023			Anno finanziario 2022		
		Residui	Competenza (Accertamenti)	Cassa (Riscossioni)	Residui	Competenza (Accertamenti)	Cassa (Riscossioni)
<b>TITOLO I</b>	<b>ENTRATE CORRENTI</b>						
<b>Unità 1 02</b>	<b>ENTRATE DERIVANTI DA TRASFERIMENTI CORRENTI</b>						
Categoria1 02 01	TRASFERIMENTI DA PARTE DELLO STATO	310.229,45			310.229,45		
<b>Totale Categoria</b>	<b>1 02 01</b>	<b>310.229,45</b>			<b>310.229,45</b>		
Categoria1 02 02	TRASFERIMENTI DA PARTE DELLE REGIONI	62.402,88			62.402,88		
<b>Totale Categoria</b>	<b>1 02 02</b>	<b>62.402,88</b>			<b>62.402,88</b>		
Categoria1 02 04	TRASFERIMENTI DA PARTE DI ALTRI ENTI DEL SETTORE PUBBLICO				22.966,39		
<b>Totale Categoria</b>	<b>1 02 04</b>				<b>22.966,39</b>		
<b>Totale Unità</b>	<b>1 02</b>	<b>372.632,33</b>			<b>395.598,72</b>		
<b>Unità 1 03</b>	<b>ALTRE ENTRATE</b>						
Categoria1 03 01	ENTRATE DERIVANTI DALLA VENDITA DI BENI E DALLA PRESTAZIONE DI SERVIZI	7.386.332,88	8.987.269,45	6.224.636,24	5.802.308,58	47.443.887,31	46.909.988,32
<b>Totale Categoria</b>	<b>1 03 01</b>	<b>7.386.332,88</b>	<b>8.987.269,45</b>	<b>6.224.636,24</b>	<b>5.802.308,58</b>	<b>47.443.887,31</b>	<b>46.909.988,32</b>
Categoria1 03 04	ENTRATE NON CLASSIFICABILI IN ALTRE VOCI	2.900,00	11.500,00	8.600,00			
<b>Totale Categoria</b>	<b>1 03 04</b>	<b>2.900,00</b>	<b>11.500,00</b>	<b>8.600,00</b>			
<b>Totale Unità</b>	<b>1 03</b>	<b>7.389.232,88</b>	<b>8.998.769,45</b>	<b>6.233.236,24</b>	<b>5.802.308,58</b>	<b>47.443.887,31</b>	<b>46.909.988,32</b>
<b>Totale Titolo I</b>	<b>Entrate correnti</b>	<b>7.761.865,21</b>	<b>8.998.769,45</b>	<b>6.233.236,24</b>	<b>6.197.907,30</b>	<b>47.443.887,31</b>	<b>46.909.988,32</b>
<b>TITOLO IV</b>	<b>PARTITE DI GIRO</b>						
<b>Unità 4 01</b>	<b>ENTRATE AVENTI NATURA DI PARTITA DI GIRO</b>						
Categoria4 01 01	ENTRATE AVENTI NATURA DI PARTITE DI GIRO	190.433,41	106.612,00	168.467,40	288.899,55	1.156.378,10	1.445.375,31
<b>Totale Categoria</b>	<b>4 01 01</b>	<b>190.433,41</b>	<b>106.612,00</b>	<b>168.467,40</b>	<b>288.899,55</b>	<b>1.156.378,10</b>	<b>1.445.375,31</b>
<b>Totale Unità</b>	<b>4 01</b>	<b>190.433,41</b>	<b>106.612,00</b>	<b>168.467,40</b>	<b>288.899,55</b>	<b>1.156.378,10</b>	<b>1.445.375,31</b>
<b>Totale Titolo IV</b>	<b>Partite di giro</b>	<b>190.433,41</b>	<b>106.612,00</b>	<b>168.467,40</b>	<b>288.899,55</b>	<b>1.156.378,10</b>	<b>1.445.375,31</b>
	<b>RIEPILOGO ENTRATE</b>	<b>7.952.298,62</b>	<b>9.105.381,45</b>	<b>6.401.703,64</b>	<b>6.486.806,85</b>	<b>48.600.265,41</b>	<b>48.355.363,63</b>

ISTITUTO: ISPRA Istituto Superiore Protezione e Ricerca Ambientale

UPB: C05 Dip. Personale e Affari generali

Responsabile: FRANCESCO MARIA LAZZARINI

Codice	Denominazione	Anno finanziario 2023			Anno finanziario 2022		
		Residui	Competenza (Accertamenti)	Cassa (Riscossioni)	Residui	Competenza (Accertamenti)	Cassa (Riscossioni)
<b>TITOLO I</b>	<b>ENTRATE CORRENTI</b>						
<b>Unità 1 02</b>	<b>ENTRATE DERIVANTI DA TRASFERIMENTI CORRENTI</b>						
Categoria1 02 01	TRASFERIMENTI DA PARTE DELLO STATO		6.000.000,00	6.000.000,00			
<b>Totale Categoria</b>	<b>1 02 01</b>		<b>6.000.000,00</b>	<b>6.000.000,00</b>			
<b>Totale Unità</b>	<b>1 02</b>		<b>6.000.000,00</b>	<b>6.000.000,00</b>			
<b>Unità 1 03</b>	<b>ALTRE ENTRATE</b>						
Categoria1 03 01	ENTRATE DERIVANTI DALLA VENDITA DI BENI E DALLA PRESTAZIONE DI SERVIZI		5.400,00	39.174,17	33.774,17		7.500,00
<b>Totale Categoria</b>	<b>1 03 01</b>		<b>5.400,00</b>	<b>39.174,17</b>	<b>33.774,17</b>		<b>7.500,00</b>
Categoria1 03 02	REDDITI E PROVENTI PATRIMONIALI		699,36	699,36		2.636,84	2.636,84
<b>Totale Categoria</b>	<b>1 03 02</b>		<b>699,36</b>	<b>699,36</b>		<b>2.636,84</b>	<b>2.636,84</b>
Categoria1 03 03	POSTE CORRETTIVE E COMPENSATIVE DI USCITE CORRENTI	1.080.809,40	1.016.250,45	896.224,85	1.179.170,87	973.532,17	1.380.958,16
<b>Totale Categoria</b>	<b>1 03 03</b>	<b>1.080.809,40</b>	<b>1.016.250,45</b>	<b>896.224,85</b>	<b>1.179.170,87</b>	<b>973.532,17</b>	<b>1.380.958,16</b>
Categoria1 03 04	ENTRATE NON CLASSIFICABILI IN ALTRE VOCI	234.180,41	36.876,13	35.769,93	233.086,35	205.620,63	189.969,97
<b>Totale Categoria</b>	<b>1 03 04</b>	<b>234.180,41</b>	<b>36.876,13</b>	<b>35.769,93</b>	<b>233.086,35</b>	<b>205.620,63</b>	<b>189.969,97</b>
<b>Totale Unità</b>	<b>1 03</b>	<b>1.314.989,81</b>	<b>1.059.225,94</b>	<b>971.868,31</b>	<b>1.446.031,39</b>	<b>1.181.789,64</b>	<b>1.581.064,97</b>
<b>Totale Titolo I</b>	<b>Entrate correnti</b>	<b>1.314.989,81</b>	<b>7.059.225,94</b>	<b>6.971.868,31</b>	<b>1.446.031,39</b>	<b>1.181.789,64</b>	<b>1.581.064,97</b>
<b>TITOLO II</b>	<b>ENTRATE IN CONTO CAPITALE</b>						
<b>Unità 2 01</b>	<b>ENTRATE PER ALIENAZIONE DI BENI PATRIMONIALI E RISCOSSIONE DI CREDITI</b>						
Categoria2 01 04	RISCOSSIONI DI CREDITI	245.524,62	7.722.520,98	7.519.698,20	45.683,07	2.743.187,04	2.740.205,81
<b>Totale Categoria</b>	<b>2 01 04</b>	<b>245.524,62</b>	<b>7.722.520,98</b>	<b>7.519.698,20</b>	<b>45.683,07</b>	<b>2.743.187,04</b>	<b>2.740.205,81</b>
<b>Totale Unità</b>	<b>2 01</b>	<b>245.524,62</b>	<b>7.722.520,98</b>	<b>7.519.698,20</b>	<b>45.683,07</b>	<b>2.743.187,04</b>	<b>2.740.205,81</b>
<b>Totale Titolo II</b>	<b>Entrate in conto capitale</b>	<b>245.524,62</b>	<b>7.722.520,98</b>	<b>7.519.698,20</b>	<b>45.683,07</b>	<b>2.743.187,04</b>	<b>2.740.205,81</b>
<b>TITOLO IV</b>	<b>PARTITE DI GIRO</b>						
<b>Unità 4 01</b>	<b>ENTRATE AVENTI NATURA DI PARTITA DI GIRO</b>						
Categoria4 01 01	ENTRATE AVENTI NATURA DI PARTITE DI GIRO	342.882,60	26.960.810,98	26.868.882,95	252.302,39	23.580.729,76	23.392.402,22
<b>Totale Categoria</b>	<b>4 01 01</b>	<b>342.882,60</b>	<b>26.960.810,98</b>	<b>26.868.882,95</b>	<b>252.302,39</b>	<b>23.580.729,76</b>	<b>23.392.402,22</b>
<b>Totale Unità</b>	<b>4 01</b>	<b>342.882,60</b>	<b>26.960.810,98</b>	<b>26.868.882,95</b>	<b>252.302,39</b>	<b>23.580.729,76</b>	<b>23.392.402,22</b>
<b>Totale Titolo IV</b>	<b>Partite di giro</b>	<b>342.882,60</b>	<b>26.960.810,98</b>	<b>26.868.882,95</b>	<b>252.302,39</b>	<b>23.580.729,76</b>	<b>23.392.402,22</b>
	<b>RIEPILOGO ENTRATE</b>	<b>1.903.397,03</b>	<b>41.742.557,90</b>	<b>41.360.449,46</b>	<b>1.744.016,85</b>	<b>27.505.706,44</b>	<b>27.713.673,00</b>

ISTITUTO: ISPRA Istituto Superiore Protezione e Ricerca Ambientale

UPB: C06 CN Sicurezza nucleare e Radioprotezione

Codice	Denominazione	Anno finanziario 2023			Anno finanziario 2022		
		Residui	Competenza (Accertamenti)	Cassa (Riscossioni)	Residui	Competenza (Accertamenti)	Cassa (Riscossioni)
<b>TITOLO I</b>	<b>ENTRATE CORRENTI</b>						
<b>Unità 1 03</b>	<b>ALTRE ENTRATE</b>						
Categoria1 03 01	ENTRATE DERIVANTI DALLA VENDITA DI BENI E DALLA PRESTAZIONE DI SERVIZI	8.555,07			8.555,07		
<b>Totale Categoria</b>	<b>1 03 01</b>	<b>8.555,07</b>			<b>8.555,07</b>		
<b>Totale Unità</b>	<b>1 03</b>	<b>8.555,07</b>			<b>8.555,07</b>		
<b>Totale Titolo I</b>	<b>Entrate correnti</b>	<b>8.555,07</b>			<b>8.555,07</b>		
	<b>RIEPILOGO ENTRATE</b>	<b>8.555,07</b>			<b>8.555,07</b>		



ISTITUTO: ISPRA Istituto Superiore Protezione e Ricerca Ambientale

UPB: C07 CN Crisi, Emergenze ambientali e Danno

Responsabile: CLAUDIO NUMA

Codice	Denominazione	Anno finanziario 2023			Anno finanziario 2022		
		Residui	Competenza (Accertamenti)	Cassa (Riscossioni)	Residui	Competenza (Accertamenti)	Cassa (Riscossioni)
<b>TITOLO I</b>	<b>ENTRATE CORRENTI</b>						
<b>Unità 1 02</b>	<b>ENTRATE DERIVANTI DA TRASFERIMENTI CORRENTI</b>						
Categoria1 02 04	TRASFERIMENTI DA PARTE DI ALTRI ENTI DEL SETTORE PUBBLICO				38.000,00		
<b>Totale Categoria</b>	<b>1 02 04</b>				<b>38.000,00</b>		
<b>Totale Unità</b>	<b>1 02</b>				<b>38.000,00</b>		
<b>Unità 1 03</b>	<b>ALTRE ENTRATE</b>						
Categoria1 03 01	ENTRATE DERIVANTI DALLA VENDITA DI BENI E DALLA PRESTAZIONE DI SERVIZI	1.871.907,08	220.761,70	190.590,23	1.906.480,78	250.844,10	111.525,90
<b>Totale Categoria</b>	<b>1 03 01</b>	<b>1.871.907,08</b>	<b>220.761,70</b>	<b>190.590,23</b>	<b>1.906.480,78</b>	<b>250.844,10</b>	<b>111.525,90</b>
<b>Totale Unità</b>	<b>1 03</b>	<b>1.871.907,08</b>	<b>220.761,70</b>	<b>190.590,23</b>	<b>1.906.480,78</b>	<b>250.844,10</b>	<b>111.525,90</b>
<b>Totale Titolo I</b>	<b>Entrate correnti</b>	<b>1.871.907,08</b>	<b>220.761,70</b>	<b>190.590,23</b>	<b>1.944.480,78</b>	<b>250.844,10</b>	<b>111.525,90</b>
	<b>RIEPILOGO ENTRATE</b>	<b>1.871.907,08</b>	<b>220.761,70</b>	<b>190.590,23</b>	<b>1.944.480,78</b>	<b>250.844,10</b>	<b>111.525,90</b>

ISTITUTO: ISPRA Istituto Superiore Protezione e Ricerca Ambientale

UPB: C08 CN per la Rete nazionale dei laboratori

Responsabile: CHIARA MAGGI

Codice	Denominazione	Anno finanziario 2023			Anno finanziario 2022		
		Residui	Competenza (Accertamenti)	Cassa (Riscossioni)	Residui	Competenza (Accertamenti)	Cassa (Riscossioni)
<b>TITOLO I</b>	<b>ENTRATE CORRENTI</b>						
<b>Unità 1 03</b>	<b>ALTRE ENTRATE</b>						
Categoria1 03 01	ENTRATE DERIVANTI DALLA VENDITA DI BENI E DALLA PRESTAZIONE DI SERVIZI	2.084.870,72	1.933.012,46	679.400,48	835.615,88	1.342.126,83	1.136.316,52
<b>Totale Categoria</b>	<b>1 03 01</b>	<b>2.084.870,72</b>	<b>1.933.012,46</b>	<b>679.400,48</b>	<b>835.615,88</b>	<b>1.342.126,83</b>	<b>1.136.316,52</b>
<b>Totale Unità</b>	<b>1 03</b>	<b>2.084.870,72</b>	<b>1.933.012,46</b>	<b>679.400,48</b>	<b>835.615,88</b>	<b>1.342.126,83</b>	<b>1.136.316,52</b>
<b>Totale Titolo I</b>	<b>Entrate correnti</b>	<b>2.084.870,72</b>	<b>1.933.012,46</b>	<b>679.400,48</b>	<b>835.615,88</b>	<b>1.342.126,83</b>	<b>1.136.316,52</b>
<b>TITOLO IV</b>	<b>PARTITE DI GIRO</b>						
<b>Unità 4 01</b>	<b>ENTRATE AVENTI NATURA DI PARTITA DI GIRO</b>						
Categoria4 01 01	ENTRATE AVENTI NATURA DI PARTITE DI GIRO		196.265,72	196.265,72	249.221,80	249.221,80	
<b>Totale Categoria</b>	<b>4 01 01</b>		<b>196.265,72</b>	<b>196.265,72</b>	<b>249.221,80</b>	<b>249.221,80</b>	
<b>Totale Unità</b>	<b>4 01</b>		<b>196.265,72</b>	<b>196.265,72</b>	<b>249.221,80</b>	<b>249.221,80</b>	
<b>Totale Titolo IV</b>	<b>Partite di giro</b>		<b>196.265,72</b>	<b>196.265,72</b>	<b>249.221,80</b>	<b>249.221,80</b>	
	<b>RIEPILOGO ENTRATE</b>	<b>2.084.870,72</b>	<b>2.129.278,18</b>	<b>875.666,20</b>	<b>1.084.837,68</b>	<b>1.591.348,63</b>	<b>1.136.316,52</b>

ISTITUTO: ISPRA Istituto Superiore Protezione e Ricerca Ambientale

UPB: C09 CN Ciclo dei Rifiuti

Responsabile: ANDREA MASSIMILIANO LANZ

Codice	Denominazione	Anno finanziario 2023			Anno finanziario 2022		
		Residui	Competenza (Accertamenti)	Cassa (Riscossioni)	Residui	Competenza (Accertamenti)	Cassa (Riscossioni)
<b>TITOLO I</b>	<b>ENTRATE CORRENTI</b>						
<b>Unità 1 03</b>	<b>ALTRE ENTRATE</b>						
Categoria1 03 01	ENTRATE DERIVANTI DALLA VENDITA DI BENI E DALLA PRESTAZIONE DI SERVIZI	3.365.536,00	2.000.000,00	1.372.147,60	4.283.485,10	3.203.561,70	1.293.459,90
<b>Totale Categoria</b>	<b>1 03 01</b>	<b>3.365.536,00</b>	<b>2.000.000,00</b>	<b>1.372.147,60</b>	<b>4.283.485,10</b>	<b>3.203.561,70</b>	<b>1.293.459,90</b>
<b>Totale Unità</b>	<b>1 03</b>	<b>3.365.536,00</b>	<b>2.000.000,00</b>	<b>1.372.147,60</b>	<b>4.283.485,10</b>	<b>3.203.561,70</b>	<b>1.293.459,90</b>
<b>Totale Titolo I</b>	<b>Entrate correnti</b>	<b>3.365.536,00</b>	<b>2.000.000,00</b>	<b>1.372.147,60</b>	<b>4.283.485,10</b>	<b>3.203.561,70</b>	<b>1.293.459,90</b>
	<b>RIEPILOGO ENTRATE</b>	<b>3.365.536,00</b>	<b>2.000.000,00</b>	<b>1.372.147,60</b>	<b>4.283.485,10</b>	<b>3.203.561,70</b>	<b>1.293.459,90</b>

ISTITUTO: ISPRA Istituto Superiore Protezione e Ricerca Ambientale

UPB: C10 CN Caratteriz. ambientale, protezione fascia cost.

Responsabile: GIORDANO GIORGI

Codice	Denominazione	Anno finanziario 2023			Anno finanziario 2022		
		Residui	Competenza (Accertamenti)	Cassa (Riscossioni)	Residui	Competenza (Accertamenti)	Cassa (Riscossioni)
<b>TITOLO I</b>	<b>ENTRATE CORRENTI</b>						
<b>Unità 1 02</b>	<b>ENTRATE DERIVANTI DA TRASFERIMENTI CORRENTI</b>						
Categoria1 02 04	TRASFERIMENTI DA PARTE DI ALTRI ENTI DEL SETTORE PUBBLICO				77.033,61		
<b>Totale Categoria</b>	<b>1 02 04</b>				<b>77.033,61</b>		
<b>Totale Unità</b>	<b>1 02</b>				<b>77.033,61</b>		
<b>Unità 1 03</b>	<b>ALTRE ENTRATE</b>						
Categoria1 03 01	ENTRATE DERIVANTI DALLA VENDITA DI BENI E DALLA PRESTAZIONE DI SERVIZI	2.547.231,42	1.501.865,52	1.552.398,14	2.649.480,84	840.834,18	913.475,32
<b>Totale Categoria</b>	<b>1 03 01</b>	<b>2.547.231,42</b>	<b>1.501.865,52</b>	<b>1.552.398,14</b>	<b>2.649.480,84</b>	<b>840.834,18</b>	<b>913.475,32</b>
<b>Totale Unità</b>	<b>1 03</b>	<b>2.547.231,42</b>	<b>1.501.865,52</b>	<b>1.552.398,14</b>	<b>2.649.480,84</b>	<b>840.834,18</b>	<b>913.475,32</b>
<b>Totale Titolo I</b>	<b>Entrate correnti</b>	<b>2.547.231,42</b>	<b>1.501.865,52</b>	<b>1.552.398,14</b>	<b>2.726.514,45</b>	<b>840.834,18</b>	<b>913.475,32</b>
<b>TITOLO IV</b>	<b>PARTITE DI GIRO</b>						
<b>Unità 4 01</b>	<b>ENTRATE AVENTI NATURA DI PARTITA DI GIRO</b>						
Categoria4 01 01	ENTRATE AVENTI NATURA DI PARTITE DI GIRO	167.000,00	527.727,30	527.727,30	694.727,30	631.952,50	4.025,20
<b>Totale Categoria</b>	<b>4 01 01</b>	<b>167.000,00</b>	<b>527.727,30</b>	<b>527.727,30</b>	<b>694.727,30</b>	<b>631.952,50</b>	<b>4.025,20</b>
<b>Totale Unità</b>	<b>4 01</b>	<b>167.000,00</b>	<b>527.727,30</b>	<b>527.727,30</b>	<b>694.727,30</b>	<b>631.952,50</b>	<b>4.025,20</b>
<b>Totale Titolo IV</b>	<b>Partite di giro</b>	<b>167.000,00</b>	<b>527.727,30</b>	<b>527.727,30</b>	<b>694.727,30</b>	<b>631.952,50</b>	<b>4.025,20</b>
	<b>RIEPILOGO ENTRATE</b>	<b>2.714.231,42</b>	<b>2.029.592,82</b>	<b>2.080.125,44</b>	<b>3.421.241,75</b>	<b>1.472.786,68</b>	<b>917.500,52</b>

ISTITUTO: ISPRA Istituto Superiore Protezione e Ricerca Ambientale

UPB: C11 CN Educazione, Formazione e Reti bibl. e museali

		Anno finanziario 2023			Anno finanziario 2022		
Codice	Denominazione	Residui	Competenza (Accertamenti)	Cassa (Riscossioni)	Residui	Competenza (Accertamenti)	Cassa (Riscossioni)

<b>TITOLO I</b>	<b>ENTRATE CORRENTI</b>						
<b>Unità 1 03</b>	<b>ALTRE ENTRATE</b>						
Categoria1 03 04	ENTRATE NON CLASSIFICABILI IN ALTRE VOCI						
<b>Totale Categoria</b>	<b>1 03 04</b>						
<b>Totale Unità</b>	<b>1 03</b>						
<b>Totale Titolo I</b>	<b>Entrate correnti</b>						
	<b>RIEPILOGO ENTRATE</b>						

Codice	Denominazione	Anno finanziario 2023			Anno finanziario 2022		
		Residui	Competenza (Accertamenti)	Cassa (Riscossioni)	Residui	Competenza (Accertamenti)	Cassa (Riscossioni)
	<b>Riepilogo entrate per C01 - Direzione Generale</b>						
	Titolo I - Entrate correnti	2.610.032,14	120.461.442,76	121.315.899,81	3.922.953,36	120.111.525,76	117.285.075,34
	<b>TOTALE ENTRATE</b>	<b>2.610.032,14</b>	<b>120.461.442,76</b>	<b>121.315.899,81</b>	<b>3.922.953,36</b>	<b>120.111.525,76</b>	<b>117.285.075,34</b>
	<b>Riepilogo entrate per C02 - Dip. Valutazioni, Controlli, Sostenibilità amb.</b>						
	Titolo I - Entrate correnti	1.542.555,78	4.878.485,38	6.043.696,78	3.903.277,05	6.125.553,22	3.711.818,12
	Titolo IV - Partite di giro	53.244,90		63.601,80	116.846,70	116.846,70	
	<b>TOTALE ENTRATE</b>	<b>1.595.800,68</b>	<b>4.878.485,38</b>	<b>6.107.298,58</b>	<b>4.020.123,75</b>	<b>6.242.399,92</b>	<b>3.711.818,12</b>
	<b>Riepilogo entrate per C03 - Dip. Servizio Geologico d' Italia</b>						
	Titolo I - Entrate correnti	3.654.327,92	3.190.752,59	1.138.202,00	1.881.939,11	1.599.749,97	972.008,21
	Titolo IV - Partite di giro		80.000,00	95.675,00	15.675,00	1.428.401,77	1.428.401,77
	<b>TOTALE ENTRATE</b>	<b>3.654.327,92</b>	<b>3.270.752,59</b>	<b>1.233.877,00</b>	<b>1.897.614,11</b>	<b>3.028.151,74</b>	<b>2.400.409,98</b>
	<b>Riepilogo entrate per C04 - Dip. Monitoraggio e Tutela amb. e Conserv. Biodiv.</b>						
	Titolo I - Entrate correnti	7.761.865,21	8.998.769,45	6.233.236,24	6.197.907,30	47.443.887,31	46.909.988,32
	Titolo IV - Partite di giro	190.433,41	106.612,00	168.467,40	288.899,55	1.156.378,10	1.445.375,31
	<b>TOTALE ENTRATE</b>	<b>7.952.298,62</b>	<b>9.105.381,45</b>	<b>6.401.703,64</b>	<b>6.486.806,85</b>	<b>48.600.265,41</b>	<b>48.355.363,63</b>
	<b>Riepilogo entrate per C05 - Dip. Personale e Affari generali</b>						
	Titolo I - Entrate correnti	1.314.989,81	7.059.225,94	6.971.868,31	1.446.031,39	1.181.789,64	1.581.064,97
	Titolo II - Entrate in conto capitale	245.524,62	7.722.520,98	7.519.698,20	45.683,07	2.743.187,04	2.740.205,81
	Titolo IV - Partite di giro	342.882,60	26.960.810,98	26.868.882,95	252.302,39	23.580.729,76	23.392.402,22
	<b>TOTALE ENTRATE</b>	<b>1.903.397,03</b>	<b>41.742.557,90</b>	<b>41.360.449,46</b>	<b>1.744.016,85</b>	<b>27.505.706,44</b>	<b>27.713.673,00</b>
	<b>Riepilogo entrate per C06 - CN Sicurezza nucleare e Radioprotezione</b>						
	Titolo I - Entrate correnti	8.555,07			8.555,07		
	<b>TOTALE ENTRATE</b>	<b>8.555,07</b>			<b>8.555,07</b>		
	<b>Riepilogo entrate per C07 - CN Crisi, Emergenze ambientali e Danno</b>						
	Titolo I - Entrate correnti	1.871.907,08	220.761,70	190.590,23	1.944.480,78	250.844,10	111.525,90
	<b>TOTALE ENTRATE</b>	<b>1.871.907,08</b>	<b>220.761,70</b>	<b>190.590,23</b>	<b>1.944.480,78</b>	<b>250.844,10</b>	<b>111.525,90</b>
	<b>Riepilogo entrate per C08 - CN per la Rete nazionale dei laboratori</b>						
	Titolo I - Entrate correnti	2.084.870,72	1.933.012,46	679.400,48	835.615,88	1.342.126,83	1.136.316,52
	Titolo IV - Partite di giro		196.265,72	196.265,72	249.221,80	249.221,80	
	<b>TOTALE ENTRATE</b>	<b>2.084.870,72</b>	<b>2.129.278,18</b>	<b>875.666,20</b>	<b>1.084.837,68</b>	<b>1.591.348,63</b>	<b>1.136.316,52</b>
	<b>Riepilogo entrate per C09 - CN Ciclo dei Rifiuti</b>						
	Titolo I - Entrate correnti	3.365.536,00	2.000.000,00	1.372.147,60	4.283.485,10	3.203.561,70	1.293.459,90
	<b>TOTALE ENTRATE</b>	<b>3.365.536,00</b>	<b>2.000.000,00</b>	<b>1.372.147,60</b>	<b>4.283.485,10</b>	<b>3.203.561,70</b>	<b>1.293.459,90</b>

Codice	Denominazione	Anno finanziario 2023			Anno finanziario 2022		
		Residui	Competenza (Accertamenti)	Cassa (Riscossioni)	Residui	Competenza (Accertamenti)	Cassa (Riscossioni)
	<b>Riepilogo entrate per C10 - CN Caratteriz. ambientale, protezione fascia cost.</b>						
	Titolo I - Entrate correnti	2.547.231,42	1.501.865,52	1.552.398,14	2.726.514,45	840.834,18	913.475,32
	Titolo IV - Partite di giro	167.000,00	527.727,30	527.727,30	694.727,30	631.952,50	4.025,20
	<b>TOTALE ENTRATE</b>	<b>2.714.231,42</b>	<b>2.029.592,82</b>	<b>2.080.125,44</b>	<b>3.421.241,75</b>	<b>1.472.786,68</b>	<b>917.500,52</b>
	<b>Riepilogo entrate per C11 - CN Educazione, Formazione e Reti bibl. e museali</b>						
	Titolo I - Entrate correnti						
	<b>TOTALE ENTRATE</b>						
	<b>RIEPILOGO ENTRATE</b>						
	Titolo I - Entrate correnti	26.761.871,15	150.244.315,80	145.497.439,59	27.150.759,49	182.099.872,71	173.914.732,60
	Titolo II - Entrate in conto capitale	245.524,62	7.722.520,98	7.519.698,20	45.683,07	2.743.187,04	2.740.205,81
	Titolo IV - Partite di giro	753.560,91	27.871.416,00	27.920.620,17	1.617.672,74	27.163.530,63	26.270.204,50
	<b>TOTALE ENTRATE</b>	<b>27.760.956,68</b>	<b>185.838.252,78</b>	<b>180.937.757,96</b>	<b>28.814.115,30</b>	<b>212.006.590,38</b>	<b>202.925.142,91</b>

		Anno finanziario 2023			Anno finanziario 2022		
Codice	Denominazione	Residui	Competenza (Accertamenti)	Cassa (Riscossioni)	Residui	Competenza (Accertamenti)	Cassa (Riscossioni)
	TOTALE GENERALE ENTRATE	27.760.956,68	185.838.252,78	180.937.757,96	28.814.115,30	212.006.590,38	202.925.142,91



ISTITUTO: ISPRA Istituto Superiore Protezione e Ricerca Ambientale

UPB: C01 Direzione Generale

Responsabile: DG DIRETTORE GENERALE

Codice	Denominazione	Anno finanziario 2023			Anno finanziario 2022		
		Residui	Competenza (Impegni)	Cassa (Pagamenti)	Residui	Competenza (Impegni)	Cassa (Pagamenti)
<b>TITOLO I</b>	<b>SPESE CORRENTI</b>						
<b>Unità 1 01</b>	<b>FUNZIONAMENTO</b>						
Categoria1 01 01	USCITE PER GLI ORGANI DELL'ENTE	42.882,61	302.010,80	282.614,36	36.502,24	315.121,04	287.133,39
<b>Totale Categoria</b>	<b>1 01 01</b>	<b>42.882,61</b>	<b>302.010,80</b>	<b>282.614,36</b>	<b>36.502,24</b>	<b>315.121,04</b>	<b>287.133,39</b>
Categoria1 01 02	PERSONALE IN SERVIZIO	96.461,31	215.423,29	191.528,52	72.876,40	192.989,36	202.207,37
<b>Totale Categoria</b>	<b>1 01 02</b>	<b>96.461,31</b>	<b>215.423,29</b>	<b>191.528,52</b>	<b>72.876,40</b>	<b>192.989,36</b>	<b>202.207,37</b>
Categoria1 01 03	ACQUISTO DI BENI DI CONSUMO E DI SERVIZI	1.627.826,60	2.077.861,39	1.511.884,93	1.108.008,42	1.627.519,60	1.267.121,10
<b>Totale Categoria</b>	<b>1 01 03</b>	<b>1.627.826,60</b>	<b>2.077.861,39</b>	<b>1.511.884,93</b>	<b>1.108.008,42</b>	<b>1.627.519,60</b>	<b>1.267.121,10</b>
<b>Totale Unità</b>	<b>1 01</b>	<b>1.767.170,52</b>	<b>2.595.295,48</b>	<b>1.986.027,81</b>	<b>1.217.387,06</b>	<b>2.135.630,00</b>	<b>1.756.461,86</b>
<b>Unità 1 02</b>	<b>INTERVENTI DIVERSI</b>						
Categoria1 02 01	USCITE PER PRESTAZIONI ISTITUZIONALI	1.057.207,30	1.386.698,24	4.125.281,99	3.801.268,39	4.199.937,67	696.161,11
<b>Totale Categoria</b>	<b>1 02 01</b>	<b>1.057.207,30</b>	<b>1.386.698,24</b>	<b>4.125.281,99</b>	<b>3.801.268,39</b>	<b>4.199.937,67</b>	<b>696.161,11</b>
Categoria1 02 05	POSTE CORRETTIVE E COMPENSATIVE DI ENTRATE CORRENTI	9.267,09	6.832.107,26	6.822.840,17		6.899.716,57	6.899.716,57
<b>Totale Categoria</b>	<b>1 02 05</b>	<b>9.267,09</b>	<b>6.832.107,26</b>	<b>6.822.840,17</b>		<b>6.899.716,57</b>	<b>6.899.716,57</b>
<b>Totale Unità</b>	<b>1 02</b>	<b>1.066.474,39</b>	<b>8.218.805,50</b>	<b>10.948.122,16</b>	<b>3.801.268,39</b>	<b>11.099.654,24</b>	<b>7.595.877,68</b>
<b>Totale Titolo I</b>	<b>Spese Correnti</b>	<b>2.833.644,91</b>	<b>10.814.100,98</b>	<b>12.934.149,97</b>	<b>5.018.655,45</b>	<b>13.235.284,24</b>	<b>9.352.339,54</b>
<b>TITOLO II</b>	<b>SPESE IN CONTO CAPITALE</b>						
<b>Unità 2 01</b>	<b>INVESTIMENTI</b>						
Categoria2 01 01	ACQUISIZIONE DI BENI DI USO DUREVOLE ED OPERE IMMOBILIARI	4.673,88	10.356,98	6.180,13	693,47	11.663,16	10.969,69
<b>Totale Categoria</b>	<b>2 01 01</b>	<b>4.673,88</b>	<b>10.356,98</b>	<b>6.180,13</b>	<b>693,47</b>	<b>11.663,16</b>	<b>10.969,69</b>
Categoria2 01 02	ACQUISIZIONE DI IMMOBILIZZAZIONI TECNICHE	104.482,14	30.248,80	3.519,19	77.786,83	77.786,83	296.871,19
<b>Totale Categoria</b>	<b>2 01 02</b>	<b>104.482,14</b>	<b>30.248,80</b>	<b>3.519,19</b>	<b>77.786,83</b>	<b>77.786,83</b>	<b>296.871,19</b>
<b>Totale Unità</b>	<b>2 01</b>	<b>109.156,02</b>	<b>40.605,78</b>	<b>9.699,32</b>	<b>78.480,30</b>	<b>89.449,99</b>	<b>307.840,88</b>
<b>Totale Titolo II</b>	<b>Spese in Conto Capitale</b>	<b>109.156,02</b>	<b>40.605,78</b>	<b>9.699,32</b>	<b>78.480,30</b>	<b>89.449,99</b>	<b>307.840,88</b>
	<b>RIEPILOGO USCITE</b>	<b>2.942.800,93</b>	<b>10.854.706,76</b>	<b>12.943.849,29</b>	<b>5.097.135,75</b>	<b>13.324.734,23</b>	<b>9.660.180,42</b>

ISTITUTO: ISPRA Istituto Superiore Protezione e Ricerca Ambientale

UPB: C02 Dip. Valutazioni, Controlli, Sostenibilità amb.

Responsabile: VALERIA FRITTELLONI

Codice	Denominazione	Anno finanziario 2023			Anno finanziario 2022		
		Residui	Competenza (Impegni)	Cassa (Pagamenti)	Residui	Competenza (Impegni)	Cassa (Pagamenti)
<b>TITOLO I</b>	<b>SPESE CORRENTI</b>						
<b>Unità 1 01</b>	<b>FUNZIONAMENTO</b>						
Categoria1 01 02	PERSONALE IN SERVIZIO	88.347,21	229.770,35	183.319,80	42.058,78	137.741,45	131.081,36
<b>Totale Categoria</b>	<b>1 01 02</b>	<b>88.347,21</b>	<b>229.770,35</b>	<b>183.319,80</b>	<b>42.058,78</b>	<b>137.741,45</b>	<b>131.081,36</b>
Categoria1 01 03	ACQUISTO DI BENI DI CONSUMO E DI SERVIZI	2.845.675,80	2.821.612,67	1.382.717,32	1.420.611,63	2.046.487,89	1.278.043,76
<b>Totale Categoria</b>	<b>1 01 03</b>	<b>2.845.675,80</b>	<b>2.821.612,67</b>	<b>1.382.717,32</b>	<b>1.420.611,63</b>	<b>2.046.487,89</b>	<b>1.278.043,76</b>
<b>Totale Unità</b>	<b>1 01</b>	<b>2.934.023,01</b>	<b>3.051.383,02</b>	<b>1.566.037,12</b>	<b>1.462.670,41</b>	<b>2.184.229,34</b>	<b>1.409.125,12</b>
<b>Unità 1 02</b>	<b>INTERVENTI DIVERSI</b>						
Categoria1 02 01	USCITE PER PRESTAZIONI ISTITUZIONALI	84.870,43	117.083,45	351.332,08	319.614,00	394.662,04	111.048,04
<b>Totale Categoria</b>	<b>1 02 01</b>	<b>84.870,43</b>	<b>117.083,45</b>	<b>351.332,08</b>	<b>319.614,00</b>	<b>394.662,04</b>	<b>111.048,04</b>
Categoria1 02 04	ONERI TRIBUTARI		96,00	96,00			
<b>Totale Categoria</b>	<b>1 02 04</b>		<b>96,00</b>	<b>96,00</b>			
Categoria1 02 05	POSTE CORRETTIVE E COMPENSATIVE DI ENTRATE CORRENTI	14.960,00	20.000,00	5.040,00	7.399,92	8.000,00	600,08
<b>Totale Categoria</b>	<b>1 02 05</b>	<b>14.960,00</b>	<b>20.000,00</b>	<b>5.040,00</b>	<b>7.399,92</b>	<b>8.000,00</b>	<b>600,08</b>
<b>Totale Unità</b>	<b>1 02</b>	<b>99.830,43</b>	<b>137.179,45</b>	<b>356.468,08</b>	<b>327.013,92</b>	<b>402.662,04</b>	<b>111.648,12</b>
<b>Totale Titolo I</b>	<b>Spese Correnti</b>	<b>3.033.853,44</b>	<b>3.188.562,47</b>	<b>1.922.505,20</b>	<b>1.789.684,33</b>	<b>2.586.891,38</b>	<b>1.520.773,24</b>
<b>TITOLO II</b>	<b>SPESE IN CONTO CAPITALE</b>						
<b>Unità 2 01</b>	<b>INVESTIMENTI</b>						
Categoria2 01 02	ACQUISIZIONE DI IMMOBILIZZAZIONI TECNICHE	389.054,08	393.129,72	49.064,36	45.251,02	50.318,03	122.981,99
<b>Totale Categoria</b>	<b>2 01 02</b>	<b>389.054,08</b>	<b>393.129,72</b>	<b>49.064,36</b>	<b>45.251,02</b>	<b>50.318,03</b>	<b>122.981,99</b>
<b>Totale Unità</b>	<b>2 01</b>	<b>389.054,08</b>	<b>393.129,72</b>	<b>49.064,36</b>	<b>45.251,02</b>	<b>50.318,03</b>	<b>122.981,99</b>
<b>Totale Titolo II</b>	<b>Spese in Conto Capitale</b>	<b>389.054,08</b>	<b>393.129,72</b>	<b>49.064,36</b>	<b>45.251,02</b>	<b>50.318,03</b>	<b>122.981,99</b>
<b>TITOLO IV</b>	<b>PARTITE DI GIRO</b>						
<b>Unità 4 01</b>	<b>USCITE AVENTI NATURA DI PARTITE DI GIRO</b>						
Categoria4 01 01	SPESE AVENTI NATURA DI PARTITE DI GIRO	116.846,70			116.846,70	116.846,70	
<b>Totale Categoria</b>	<b>4 01 01</b>	<b>116.846,70</b>			<b>116.846,70</b>	<b>116.846,70</b>	
<b>Totale Unità</b>	<b>4 01</b>	<b>116.846,70</b>			<b>116.846,70</b>	<b>116.846,70</b>	
<b>Totale Titolo IV</b>	<b>Partite di giro</b>	<b>116.846,70</b>			<b>116.846,70</b>	<b>116.846,70</b>	
	<b>RIEPILOGO USCITE</b>	<b>3.539.754,22</b>	<b>3.581.692,19</b>	<b>1.971.569,56</b>	<b>1.951.782,05</b>	<b>2.754.056,11</b>	<b>1.643.755,23</b>

ISTITUTO: ISPRA Istituto Superiore Protezione e Ricerca Ambientale

UPB: C03 Dip. Servizio Geologico d' Italia

Responsabile: MARCO AMANTI

Codice	Denominazione	Anno finanziario 2023			Anno finanziario 2022		
		Residui	Competenza (Impegni)	Cassa (Pagamenti)	Residui	Competenza (Impegni)	Cassa (Pagamenti)
<b>TITOLO I</b>	<b>SPESE CORRENTI</b>						
<b>Unità 1 01</b>	<b>FUNZIONAMENTO</b>						
Categoria1 01 02	PERSONALE IN SERVIZIO	78.705,95	324.662,01	279.083,53	33.411,63	240.682,10	241.812,14
<b>Totale Categoria</b>	<b>1 01 02</b>	<b>78.705,95</b>	<b>324.662,01</b>	<b>279.083,53</b>	<b>33.411,63</b>	<b>240.682,10</b>	<b>241.812,14</b>
Categoria1 01 03	ACQUISTO DI BENI DI CONSUMO E DI SERVIZI	1.900.759,81	1.371.496,87	557.754,01	1.131.328,99	1.031.062,51	333.550,33
<b>Totale Categoria</b>	<b>1 01 03</b>	<b>1.900.759,81</b>	<b>1.371.496,87</b>	<b>557.754,01</b>	<b>1.131.328,99</b>	<b>1.031.062,51</b>	<b>333.550,33</b>
<b>Totale Unità</b>	<b>1 01</b>	<b>1.979.465,76</b>	<b>1.696.158,88</b>	<b>836.837,54</b>	<b>1.164.740,62</b>	<b>1.271.744,61</b>	<b>575.362,47</b>
<b>Unità 1 02</b>	<b>INTERVENTI DIVERSI</b>						
Categoria1 02 01	USCITE PER PRESTAZIONI ISTITUZIONALI	19.647.441,62	8.037.387,54	4.740.181,94	16.395.083,45	8.506.566,56	1.919.701,38
<b>Totale Categoria</b>	<b>1 02 01</b>	<b>19.647.441,62</b>	<b>8.037.387,54</b>	<b>4.740.181,94</b>	<b>16.395.083,45</b>	<b>8.506.566,56</b>	<b>1.919.701,38</b>
Categoria1 02 04	ONERI TRIBUTARI		288,00	288,00		55,00	55,00
<b>Totale Categoria</b>	<b>1 02 04</b>		<b>288,00</b>	<b>288,00</b>		<b>55,00</b>	<b>55,00</b>
Categoria1 02 05	POSTE CORRETTIVE E COMPENSATIVE DI ENTRATE CORRENTI		103.763,00	103.763,00			
<b>Totale Categoria</b>	<b>1 02 05</b>		<b>103.763,00</b>	<b>103.763,00</b>			
<b>Totale Unità</b>	<b>1 02</b>	<b>19.647.441,62</b>	<b>8.141.438,54</b>	<b>4.844.232,94</b>	<b>16.395.083,45</b>	<b>8.506.621,56</b>	<b>1.919.756,38</b>
<b>Totale Titolo I</b>	<b>Spese Correnti</b>	<b>21.626.907,38</b>	<b>9.837.597,42</b>	<b>5.681.070,48</b>	<b>17.559.824,07</b>	<b>9.778.366,17</b>	<b>2.495.118,85</b>
<b>TITOLO II</b>	<b>SPESE IN CONTO CAPITALE</b>						
<b>Unità 2 01</b>	<b>INVESTIMENTI</b>						
Categoria2 01 02	ACQUISIZIONE DI IMMOBILIZZAZIONI TECNICHE	1.167.980,97	1.405.926,98	356.291,57	118.345,56	112.328,54	156.796,02
<b>Totale Categoria</b>	<b>2 01 02</b>	<b>1.167.980,97</b>	<b>1.405.926,98</b>	<b>356.291,57</b>	<b>118.345,56</b>	<b>112.328,54</b>	<b>156.796,02</b>
<b>Totale Unità</b>	<b>2 01</b>	<b>1.167.980,97</b>	<b>1.405.926,98</b>	<b>356.291,57</b>	<b>118.345,56</b>	<b>112.328,54</b>	<b>156.796,02</b>
<b>Totale Titolo II</b>	<b>Spese in Conto Capitale</b>	<b>1.167.980,97</b>	<b>1.405.926,98</b>	<b>356.291,57</b>	<b>118.345,56</b>	<b>112.328,54</b>	<b>156.796,02</b>
<b>TITOLO IV</b>	<b>PARTITE DI GIRO</b>						
<b>Unità 4 01</b>	<b>USCITE AVENTI NATURA DI PARTITE DI GIRO</b>						
Categoria4 01 01	SPESE AVENTI NATURA DI PARTITE DI GIRO	109.225,00	80.000,00	1.288.401,74	1.317.626,77	1.428.401,77	123.000,00
<b>Totale Categoria</b>	<b>4 01 01</b>	<b>109.225,00</b>	<b>80.000,00</b>	<b>1.288.401,74</b>	<b>1.317.626,77</b>	<b>1.428.401,77</b>	<b>123.000,00</b>
<b>Totale Unità</b>	<b>4 01</b>	<b>109.225,00</b>	<b>80.000,00</b>	<b>1.288.401,74</b>	<b>1.317.626,77</b>	<b>1.428.401,77</b>	<b>123.000,00</b>
<b>Totale Titolo IV</b>	<b>Partite di giro</b>	<b>109.225,00</b>	<b>80.000,00</b>	<b>1.288.401,74</b>	<b>1.317.626,77</b>	<b>1.428.401,77</b>	<b>123.000,00</b>
	<b>RIEPILOGO USCITE</b>	<b>22.904.113,35</b>	<b>11.323.524,40</b>	<b>7.325.763,79</b>	<b>18.995.796,40</b>	<b>11.319.096,48</b>	<b>2.774.914,87</b>

ISTITUTO: ISPRA Istituto Superiore Protezione e Ricerca Ambientale

UPB: C04 Dip. Monitoraggio e Tutela amb. e Conserv. Biodiv.

Responsabile: MARIA SICLARI

Codice	Denominazione	Anno finanziario 2023			Anno finanziario 2022		
		Residui	Competenza (Impegni)	Cassa (Pagamenti)	Residui	Competenza (Impegni)	Cassa (Pagamenti)
<b>TITOLO I</b>	<b>SPESE CORRENTI</b>						
<b>Unità 1 01</b>	<b>FUNZIONAMENTO</b>						
Categoria1 01 02	PERSONALE IN SERVIZIO	1.452.588,17	1.783.921,56	458.845,00	141.700,01	424.161,17	355.023,71
<b>Totale Categoria</b>	<b>1 01 02</b>	<b>1.452.588,17</b>	<b>1.783.921,56</b>	<b>458.845,00</b>	<b>141.700,01</b>	<b>424.161,17</b>	<b>355.023,71</b>
Categoria1 01 03	ACQUISTO DI BENI DI CONSUMO E DI SERVIZI	13.627.397,73	13.971.024,52	2.200.454,61	1.899.600,52	2.066.123,64	2.112.121,04
<b>Totale Categoria</b>	<b>1 01 03</b>	<b>13.627.397,73</b>	<b>13.971.024,52</b>	<b>2.200.454,61</b>	<b>1.899.600,52</b>	<b>2.066.123,64</b>	<b>2.112.121,04</b>
<b>Totale Unità</b>	<b>1 01</b>	<b>15.079.985,90</b>	<b>15.754.946,08</b>	<b>2.659.299,61</b>	<b>2.041.300,53</b>	<b>2.490.284,81</b>	<b>2.467.144,75</b>
<b>Unità 1 02</b>	<b>INTERVENTI DIVERSI</b>						
Categoria1 02 01	USCITE PER PRESTAZIONI ISTITUZIONALI	4.865.085,91	5.022.312,26	2.751.829,42	2.777.167,97	3.488.218,75	2.779.541,34
<b>Totale Categoria</b>	<b>1 02 01</b>	<b>4.865.085,91</b>	<b>5.022.312,26</b>	<b>2.751.829,42</b>	<b>2.777.167,97</b>	<b>3.488.218,75</b>	<b>2.779.541,34</b>
Categoria1 02 04	ONERI TRIBUTARI		96,00	96,00			
<b>Totale Categoria</b>	<b>1 02 04</b>		<b>96,00</b>	<b>96,00</b>			
<b>Totale Unità</b>	<b>1 02</b>	<b>4.865.085,91</b>	<b>5.022.408,26</b>	<b>2.751.925,42</b>	<b>2.777.167,97</b>	<b>3.488.218,75</b>	<b>2.779.541,34</b>
<b>Totale Titolo I</b>	<b>Spese Correnti</b>	<b>19.945.071,81</b>	<b>20.777.354,34</b>	<b>5.411.225,03</b>	<b>4.818.468,50</b>	<b>5.978.503,56</b>	<b>5.246.686,09</b>
<b>TITOLO II</b>	<b>SPESE IN CONTO CAPITALE</b>						
<b>Unità 2 01</b>	<b>INVESTIMENTI</b>						
Categoria2 01 01	ACQUISIZIONE DI BENI DI USO DUREVOLE ED OPERE IMMOBILIARI						552,42
<b>Totale Categoria</b>	<b>2 01 01</b>						<b>552,42</b>
Categoria2 01 02	ACQUISIZIONE DI IMMOBILIZZAZIONI TECNICHE	1.411.389,20	1.399.175,09	185.568,18	209.557,10	187.771,53	809.204,03
<b>Totale Categoria</b>	<b>2 01 02</b>	<b>1.411.389,20</b>	<b>1.399.175,09</b>	<b>185.568,18</b>	<b>209.557,10</b>	<b>187.771,53</b>	<b>809.204,03</b>
<b>Totale Unità</b>	<b>2 01</b>	<b>1.411.389,20</b>	<b>1.399.175,09</b>	<b>185.568,18</b>	<b>209.557,10</b>	<b>187.771,53</b>	<b>809.756,45</b>
<b>Totale Titolo II</b>	<b>Spese in Conto Capitale</b>	<b>1.411.389,20</b>	<b>1.399.175,09</b>	<b>185.568,18</b>	<b>209.557,10</b>	<b>187.771,53</b>	<b>809.756,45</b>
<b>TITOLO IV</b>	<b>PARTITE DI GIRO</b>						
<b>Unità 4 01</b>	<b>USCITE AVENTI NATURA DI PARTITE DI GIRO</b>						
Categoria4 01 01	SPESE AVENTI NATURA DI PARTITE DI GIRO	238.099,80	106.612,00	211.200,00	375.938,54	1.156.378,10	2.217.057,21
<b>Totale Categoria</b>	<b>4 01 01</b>	<b>238.099,80</b>	<b>106.612,00</b>	<b>211.200,00</b>	<b>375.938,54</b>	<b>1.156.378,10</b>	<b>2.217.057,21</b>
<b>Totale Unità</b>	<b>4 01</b>	<b>238.099,80</b>	<b>106.612,00</b>	<b>211.200,00</b>	<b>375.938,54</b>	<b>1.156.378,10</b>	<b>2.217.057,21</b>
<b>Totale Titolo IV</b>	<b>Partite di giro</b>	<b>238.099,80</b>	<b>106.612,00</b>	<b>211.200,00</b>	<b>375.938,54</b>	<b>1.156.378,10</b>	<b>2.217.057,21</b>
	<b>RIEPILOGO USCITE</b>	<b>21.594.560,81</b>	<b>22.283.141,43</b>	<b>5.807.993,21</b>	<b>5.403.964,14</b>	<b>7.322.653,19</b>	<b>8.273.499,75</b>

ISTITUTO: ISPRA Istituto Superiore Protezione e Ricerca Ambientale

UPB: C05 Dip. Personale e Affari generali

Responsabile: FRANCESCO MARIA LAZZARINI

Codice	Denominazione	Anno finanziario 2023			Anno finanziario 2022		
		Residui	Competenza (Impegni)	Cassa (Pagamenti)	Residui	Competenza (Impegni)	Cassa (Pagamenti)
<b>TITOLO I</b>	<b>SPESE CORRENTI</b>						
<b>Unità 1 01</b>	<b>FUNZIONAMENTO</b>						
Categoria1 01 02	PERSONALE IN SERVIZIO	8.378.135,53	85.292.877,35	83.073.008,56	6.524.981,02	71.080.331,47	70.045.644,48
<b>Totale Categoria</b>	<b>1 01 02</b>	<b>8.378.135,53</b>	<b>85.292.877,35</b>	<b>83.073.008,56</b>	<b>6.524.981,02</b>	<b>71.080.331,47</b>	<b>70.045.644,48</b>
Categoria1 01 03	ACQUISTO DI BENI DI CONSUMO E DI SERVIZI	7.688.629,94	12.016.860,12	11.411.363,19	7.579.795,82	12.337.904,71	8.490.936,95
<b>Totale Categoria</b>	<b>1 01 03</b>	<b>7.688.629,94</b>	<b>12.016.860,12</b>	<b>11.411.363,19</b>	<b>7.579.795,82</b>	<b>12.337.904,71</b>	<b>8.490.936,95</b>
<b>Totale Unità</b>	<b>1 01</b>	<b>16.066.765,47</b>	<b>97.309.737,47</b>	<b>94.484.371,75</b>	<b>14.104.776,84</b>	<b>83.418.236,18</b>	<b>78.536.581,43</b>
<b>Unità 1 02</b>	<b>INTERVENTI DIVERSI</b>						
Categoria1 02 01	USCITE PER PRESTAZIONI ISTITUZIONALI	14.327,48	105.996,61	104.364,08	12.694,95	149.920,53	147.796,50
<b>Totale Categoria</b>	<b>1 02 01</b>	<b>14.327,48</b>	<b>105.996,61</b>	<b>104.364,08</b>	<b>12.694,95</b>	<b>149.920,53</b>	<b>147.796,50</b>
Categoria1 02 03	ONERI FINANZIARI	25.717,54			25.717,54	41.881,79	18.156,11
<b>Totale Categoria</b>	<b>1 02 03</b>	<b>25.717,54</b>			<b>25.717,54</b>	<b>41.881,79</b>	<b>18.156,11</b>
Categoria1 02 04	ONERI TRIBUTARI	890.177,55	5.659.385,53	5.374.079,47	604.973,55	4.877.085,70	4.942.012,85
<b>Totale Categoria</b>	<b>1 02 04</b>	<b>890.177,55</b>	<b>5.659.385,53</b>	<b>5.374.079,47</b>	<b>604.973,55</b>	<b>4.877.085,70</b>	<b>4.942.012,85</b>
Categoria1 02 05	POSTE CORRETTIVE E COMPENSATIVE DI ENTRATE CORRENTI	54.721,93	6.000,00	93.463,29	142.185,22	150.000,00	123.473,12
<b>Totale Categoria</b>	<b>1 02 05</b>	<b>54.721,93</b>	<b>6.000,00</b>	<b>93.463,29</b>	<b>142.185,22</b>	<b>150.000,00</b>	<b>123.473,12</b>
Categoria1 02 06	USCITE NON CLASSIFICABILI IN ALTRE VOCI	4.830,40	8.000,00	3.169,60	0,00	1.264,30	5.514,67
<b>Totale Categoria</b>	<b>1 02 06</b>	<b>4.830,40</b>	<b>8.000,00</b>	<b>3.169,60</b>	<b>0,00</b>	<b>1.264,30</b>	<b>5.514,67</b>
<b>Totale Unità</b>	<b>1 02</b>	<b>989.774,90</b>	<b>5.779.382,14</b>	<b>5.575.076,44</b>	<b>785.571,26</b>	<b>5.220.152,32</b>	<b>5.236.953,25</b>
<b>Unità 1 04</b>	<b>TRATTAMENTI DI QUIESCENZA, INTEGRATIVI E SOSTITUTIVI</b>						
Categoria1 04 01	PENSIONI A CARICO DELL'ENTE	176.382,91	15.000,00		161.382,91	15.000,00	
<b>Totale Categoria</b>	<b>1 04 01</b>	<b>176.382,91</b>	<b>15.000,00</b>		<b>161.382,91</b>	<b>15.000,00</b>	
<b>Totale Unità</b>	<b>1 04</b>	<b>176.382,91</b>	<b>15.000,00</b>		<b>161.382,91</b>	<b>15.000,00</b>	
<b>Totale Titolo I</b>	<b>Spese Correnti</b>	<b>17.232.923,28</b>	<b>103.104.119,61</b>	<b>100.059.448,19</b>	<b>15.051.731,01</b>	<b>88.653.388,50</b>	<b>83.773.534,68</b>
<b>TITOLO II</b>	<b>SPESE IN CONTO CAPITALE</b>						
<b>Unità 2 01</b>	<b>INVESTIMENTI</b>						
Categoria2 01 02	ACQUISIZIONE DI IMMOBILIZZAZIONI TECNICHE	278.213,16	122.081,71	329.423,62	492.660,64	706.741,22	1.219.084,47
<b>Totale Categoria</b>	<b>2 01 02</b>	<b>278.213,16</b>	<b>122.081,71</b>	<b>329.423,62</b>	<b>492.660,64</b>	<b>706.741,22</b>	<b>1.219.084,47</b>
Categoria2 01 05	INDENNITA' DI ANZIANITA' E SIMILARI AL PERSONALE CESSATO	386.554,59	5.115.603,09	5.188.801,02	459.752,52	4.436.216,54	4.371.349,86
<b>Totale Categoria</b>	<b>2 01 05</b>	<b>386.554,59</b>	<b>5.115.603,09</b>	<b>5.188.801,02</b>	<b>459.752,52</b>	<b>4.436.216,54</b>	<b>4.371.349,86</b>
<b>Totale Unità</b>	<b>2 01</b>	<b>664.767,75</b>	<b>5.237.684,80</b>	<b>5.518.224,64</b>	<b>952.413,16</b>	<b>5.142.957,76</b>	<b>5.590.434,33</b>
<b>Totale Titolo II</b>	<b>Spese in Conto Capitale</b>	<b>664.767,75</b>	<b>5.237.684,80</b>	<b>5.518.224,64</b>	<b>952.413,16</b>	<b>5.142.957,76</b>	<b>5.590.434,33</b>
<b>TITOLO IV</b>	<b>PARTITE DI GIRO</b>						

ISTITUTO: ISPRA Istituto Superiore Protezione e Ricerca Ambientale

UPB: C05 Dip. Personale e Affari generali

Responsabile: FRANCESCO MARIA LAZZARINI

Codice	Denominazione	Anno finanziario 2023			Anno finanziario 2022		
		Residui	Competenza (Impegni)	Cassa (Pagamenti)	Residui	Competenza (Impegni)	Cassa (Pagamenti)
<b>Unità 4 01</b>	<b>USCITE AVENTI NATURA DI PARTITE DI GIRO</b>						
Categoria4 01 01	SPESE AVENTI NATURA DI PARTITE DI GIRO	3.064.671,95	26.960.810,98	26.761.435,29	2.865.298,03	23.580.729,76	23.556.071,85
<b>Totale Categoria</b>	<b>4 01 01</b>	<b>3.064.671,95</b>	<b>26.960.810,98</b>	<b>26.761.435,29</b>	<b>2.865.298,03</b>	<b>23.580.729,76</b>	<b>23.556.071,85</b>
<b>Totale Unità</b>	<b>4 01</b>	<b>3.064.671,95</b>	<b>26.960.810,98</b>	<b>26.761.435,29</b>	<b>2.865.298,03</b>	<b>23.580.729,76</b>	<b>23.556.071,85</b>
<b>Totale Titolo IV</b>	<b>Partite di giro</b>	<b>3.064.671,95</b>	<b>26.960.810,98</b>	<b>26.761.435,29</b>	<b>2.865.298,03</b>	<b>23.580.729,76</b>	<b>23.556.071,85</b>
	<b>RIEPILOGO USCITE</b>	<b>20.962.362,98</b>	<b>135.302.615,39</b>	<b>132.339.108,12</b>	<b>18.869.442,20</b>	<b>117.377.076,02</b>	<b>112.920.040,86</b>

ISTITUTO: ISPRA Istituto Superiore Protezione e Ricerca Ambientale

UPB: C06 CN Sicurezza nucleare e Radioprotezione

Codice	Denominazione	Anno finanziario 2023			Anno finanziario 2022		
		Residui	Competenza (Impegni)	Cassa (Pagamenti)	Residui	Competenza (Impegni)	Cassa (Pagamenti)
<b>TITOLO I</b>	<b>SPESE CORRENTI</b>						
<b>Unità 1 01</b>	<b>FUNZIONAMENTO</b>						
Categoria1 01 03	ACQUISTO DI BENI DI CONSUMO E DI SERVIZI						
<i><b>Totale Categoria</b></i>	<i><b>1 01 03</b></i>						
<i><b>Totale Unità</b></i>	<i><b>1 01</b></i>						
<b>Unità 1 02</b>	<b>INTERVENTI DIVERSI</b>						
Categoria1 02 01	USCITE PER PRESTAZIONI ISTITUZIONALI						
<i><b>Totale Categoria</b></i>	<i><b>1 02 01</b></i>						
<i><b>Totale Unità</b></i>	<i><b>1 02</b></i>						
<b>Totale Titolo I</b>	<b>Spese Correnti</b>						
	<b>RIEPILOGO USCITE</b>						

ISTITUTO: ISPRA Istituto Superiore Protezione e Ricerca Ambientale

UPB: C07 CN Crisi, Emergenze ambientali e Danno

Responsabile: CLAUDIO NUMA

Codice	Denominazione	Anno finanziario 2023			Anno finanziario 2022		
		Residui	Competenza (Impegni)	Cassa (Pagamenti)	Residui	Competenza (Impegni)	Cassa (Pagamenti)
<b>TITOLO I</b>	<b>SPESE CORRENTI</b>						
<b>Unità 1 01</b>	<b>FUNZIONAMENTO</b>						
Categoria1 01 02	PERSONALE IN SERVIZIO	13.770,74	58.303,00	54.023,64	9.491,38	40.710,62	39.954,29
<b>Totale Categoria</b>	<b>1 01 02</b>	<b>13.770,74</b>	<b>58.303,00</b>	<b>54.023,64</b>	<b>9.491,38</b>	<b>40.710,62</b>	<b>39.954,29</b>
Categoria1 01 03	ACQUISTO DI BENI DI CONSUMO E DI SERVIZI	39.150,31	51.000,45	97.330,08	85.592,56	110.329,25	60.653,91
<b>Totale Categoria</b>	<b>1 01 03</b>	<b>39.150,31</b>	<b>51.000,45</b>	<b>97.330,08</b>	<b>85.592,56</b>	<b>110.329,25</b>	<b>60.653,91</b>
<b>Totale Unità</b>	<b>1 01</b>	<b>52.921,05</b>	<b>109.303,45</b>	<b>151.353,72</b>	<b>95.083,94</b>	<b>151.039,87</b>	<b>100.608,20</b>
<b>Unità 1 02</b>	<b>INTERVENTI DIVERSI</b>						
Categoria1 02 01	USCITE PER PRESTAZIONI ISTITUZIONALI	25.000,00	25.000,00	30.000,00	30.000,00	39.310,19	9.310,19
<b>Totale Categoria</b>	<b>1 02 01</b>	<b>25.000,00</b>	<b>25.000,00</b>	<b>30.000,00</b>	<b>30.000,00</b>	<b>39.310,19</b>	<b>9.310,19</b>
<b>Totale Unità</b>	<b>1 02</b>	<b>25.000,00</b>	<b>25.000,00</b>	<b>30.000,00</b>	<b>30.000,00</b>	<b>39.310,19</b>	<b>9.310,19</b>
<b>Totale Titolo I</b>	<b>Spese Correnti</b>	<b>77.921,05</b>	<b>134.303,45</b>	<b>181.353,72</b>	<b>125.083,94</b>	<b>190.350,06</b>	<b>109.918,39</b>
<b>TITOLO II</b>	<b>SPESE IN CONTO CAPITALE</b>						
<b>Unità 2 01</b>	<b>INVESTIMENTI</b>						
Categoria2 01 02	ACQUISIZIONE DI IMMOBILIZZAZIONI TECNICHE	92.036,42	6.667,84	62.581,37	148.242,24	146.491,54	252.812,69
<b>Totale Categoria</b>	<b>2 01 02</b>	<b>92.036,42</b>	<b>6.667,84</b>	<b>62.581,37</b>	<b>148.242,24</b>	<b>146.491,54</b>	<b>252.812,69</b>
<b>Totale Unità</b>	<b>2 01</b>	<b>92.036,42</b>	<b>6.667,84</b>	<b>62.581,37</b>	<b>148.242,24</b>	<b>146.491,54</b>	<b>252.812,69</b>
<b>Totale Titolo II</b>	<b>Spese in Conto Capitale</b>	<b>92.036,42</b>	<b>6.667,84</b>	<b>62.581,37</b>	<b>148.242,24</b>	<b>146.491,54</b>	<b>252.812,69</b>
	<b>RIEPILOGO USCITE</b>	<b>169.957,47</b>	<b>140.971,29</b>	<b>243.935,09</b>	<b>273.326,18</b>	<b>336.841,60</b>	<b>362.731,08</b>



ISTITUTO: ISPRA Istituto Superiore Protezione e Ricerca Ambientale

UPB: C08 CN per la Rete nazionale dei laboratori

Responsabile: CHIARA MAGGI

Codice	Denominazione	Anno finanziario 2023			Anno finanziario 2022		
		Residui	Competenza (Impegni)	Cassa (Pagamenti)	Residui	Competenza (Impegni)	Cassa (Pagamenti)
<b>TITOLO I</b>	<b>SPESE CORRENTI</b>						
<b>Unità 1 01</b>	<b>FUNZIONAMENTO</b>						
Categoria1 01 02	PERSONALE IN SERVIZIO	25.298,09	52.313,98	31.007,59	4.558,74	40.722,97	40.533,68
<b>Totale Categoria</b>	<b>1 01 02</b>	<b>25.298,09</b>	<b>52.313,98</b>	<b>31.007,59</b>	<b>4.558,74</b>	<b>40.722,97</b>	<b>40.533,68</b>
Categoria1 01 03	ACQUISTO DI BENI DI CONSUMO E DI SERVIZI	2.012.864,25	1.091.117,62	718.826,18	1.742.061,07	1.251.438,68	692.347,09
<b>Totale Categoria</b>	<b>1 01 03</b>	<b>2.012.864,25</b>	<b>1.091.117,62</b>	<b>718.826,18</b>	<b>1.742.061,07</b>	<b>1.251.438,68</b>	<b>692.347,09</b>
<b>Totale Unità</b>	<b>1 01</b>	<b>2.038.162,34</b>	<b>1.143.431,60</b>	<b>749.833,77</b>	<b>1.746.619,81</b>	<b>1.292.161,65</b>	<b>732.880,77</b>
<b>Unità 1 02</b>	<b>INTERVENTI DIVERSI</b>						
Categoria1 02 01	USCITE PER PRESTAZIONI ISTITUZIONALI	92.100,00	72.711,75	152.513,10	172.100,00	237.111,00	165.639,27
<b>Totale Categoria</b>	<b>1 02 01</b>	<b>92.100,00</b>	<b>72.711,75</b>	<b>152.513,10</b>	<b>172.100,00</b>	<b>237.111,00</b>	<b>165.639,27</b>
<b>Totale Unità</b>	<b>1 02</b>	<b>92.100,00</b>	<b>72.711,75</b>	<b>152.513,10</b>	<b>172.100,00</b>	<b>237.111,00</b>	<b>165.639,27</b>
<b>Totale Titolo I</b>	<b>Spese Correnti</b>	<b>2.130.262,34</b>	<b>1.216.143,35</b>	<b>902.346,87</b>	<b>1.918.719,81</b>	<b>1.529.272,65</b>	<b>898.520,04</b>
<b>TITOLO II</b>	<b>SPESE IN CONTO CAPITALE</b>						
<b>Unità 2 01</b>	<b>INVESTIMENTI</b>						
Categoria2 01 02	ACQUISIZIONE DI IMMOBILIZZAZIONI TECNICHE	949.757,26	900.985,66	82.978,06	135.832,60	128.232,60	280.613,62
<b>Totale Categoria</b>	<b>2 01 02</b>	<b>949.757,26</b>	<b>900.985,66</b>	<b>82.978,06</b>	<b>135.832,60</b>	<b>128.232,60</b>	<b>280.613,62</b>
<b>Totale Unità</b>	<b>2 01</b>	<b>949.757,26</b>	<b>900.985,66</b>	<b>82.978,06</b>	<b>135.832,60</b>	<b>128.232,60</b>	<b>280.613,62</b>
<b>Totale Titolo II</b>	<b>Spese in Conto Capitale</b>	<b>949.757,26</b>	<b>900.985,66</b>	<b>82.978,06</b>	<b>135.832,60</b>	<b>128.232,60</b>	<b>280.613,62</b>
<b>TITOLO IV</b>	<b>PARTITE DI GIRO</b>						
<b>Unità 4 01</b>	<b>USCITE AVENTI NATURA DI PARTITE DI GIRO</b>						
Categoria4 01 01	SPESE AVENTI NATURA DI PARTITE DI GIRO	196.265,72	196.265,72		249.221,80	249.221,80	
<b>Totale Categoria</b>	<b>4 01 01</b>	<b>196.265,72</b>	<b>196.265,72</b>		<b>249.221,80</b>	<b>249.221,80</b>	
<b>Totale Unità</b>	<b>4 01</b>	<b>196.265,72</b>	<b>196.265,72</b>		<b>249.221,80</b>	<b>249.221,80</b>	
<b>Totale Titolo IV</b>	<b>Partite di giro</b>	<b>196.265,72</b>	<b>196.265,72</b>		<b>249.221,80</b>	<b>249.221,80</b>	
	<b>RIEPILOGO USCITE</b>	<b>3.276.285,32</b>	<b>2.313.394,73</b>	<b>985.324,93</b>	<b>2.303.774,21</b>	<b>1.906.727,05</b>	<b>1.179.133,66</b>

ISTITUTO: ISPRA Istituto Superiore Protezione e Ricerca Ambientale

UPB: C09 CN Ciclo dei Rifiuti

Responsabile: ANDREA MASSIMILIANO LANZ

Codice	Denominazione	Anno finanziario 2023			Anno finanziario 2022		
		Residui	Competenza (Impegni)	Cassa (Pagamenti)	Residui	Competenza (Impegni)	Cassa (Pagamenti)
<b>TITOLO I</b>	<b>SPESE CORRENTI</b>						
<b>Unità 1 01</b>	<b>FUNZIONAMENTO</b>						
Categoria1 01 02	PERSONALE IN SERVIZIO	10.374,81	14.782,58	6.947,52	2.539,75	15.691,98	19.142,04
<b>Totale Categoria</b>	<b>1 01 02</b>	<b>10.374,81</b>	<b>14.782,58</b>	<b>6.947,52</b>	<b>2.539,75</b>	<b>15.691,98</b>	<b>19.142,04</b>
Categoria1 01 03	ACQUISTO DI BENI DI CONSUMO E DI SERVIZI	842.101,42	644.621,38	795.183,40	1.113.338,01	671.363,79	656.939,89
<b>Totale Categoria</b>	<b>1 01 03</b>	<b>842.101,42</b>	<b>644.621,38</b>	<b>795.183,40</b>	<b>1.113.338,01</b>	<b>671.363,79</b>	<b>656.939,89</b>
<b>Totale Unità</b>	<b>1 01</b>	<b>852.476,23</b>	<b>659.403,96</b>	<b>802.130,92</b>	<b>1.115.877,76</b>	<b>687.055,77</b>	<b>676.081,93</b>
<b>Unità 1 02</b>	<b>INTERVENTI DIVERSI</b>						
Categoria1 02 01	USCITE PER PRESTAZIONI ISTITUZIONALI	123.786,32	34.760,00	76.723,68	165.750,00	165.750,00	
<b>Totale Categoria</b>	<b>1 02 01</b>	<b>123.786,32</b>	<b>34.760,00</b>	<b>76.723,68</b>	<b>165.750,00</b>	<b>165.750,00</b>	
<b>Totale Unità</b>	<b>1 02</b>	<b>123.786,32</b>	<b>34.760,00</b>	<b>76.723,68</b>	<b>165.750,00</b>	<b>165.750,00</b>	
<b>Totale Titolo I</b>	<b>Spese Correnti</b>	<b>976.262,55</b>	<b>694.163,96</b>	<b>878.854,60</b>	<b>1.281.627,76</b>	<b>852.805,77</b>	<b>676.081,93</b>
<b>TITOLO II</b>	<b>SPESE IN CONTO CAPITALE</b>						
<b>Unità 2 01</b>	<b>INVESTIMENTI</b>						
Categoria2 01 02	ACQUISIZIONE DI IMMOBILIZZAZIONI TECNICHE						9.600,00
<b>Totale Categoria</b>	<b>2 01 02</b>						<b>9.600,00</b>
<b>Totale Unità</b>	<b>2 01</b>						<b>9.600,00</b>
<b>Totale Titolo II</b>	<b>Spese in Conto Capitale</b>						<b>9.600,00</b>
	<b>RIEPILOGO USCITE</b>	<b>976.262,55</b>	<b>694.163,96</b>	<b>878.854,60</b>	<b>1.281.627,76</b>	<b>852.805,77</b>	<b>685.681,93</b>

ISTITUTO: ISPRA Istituto Superiore Protezione e Ricerca Ambientale

UPB: C10 CN Caratteriz. ambientale, protezione fascia cost.

Responsabile: GIORDANO GIORGI

Codice	Denominazione	Anno finanziario 2023			Anno finanziario 2022		
		Residui	Competenza (Impegni)	Cassa (Pagamenti)	Residui	Competenza (Impegni)	Cassa (Pagamenti)
<b>TITOLO I</b>	<b>SPESE CORRENTI</b>						
<b>Unità 1 01</b>	<b>FUNZIONAMENTO</b>						
Categoria1 01 02	PERSONALE IN SERVIZIO	73.490,31	156.326,00	155.397,31	73.851,77	151.519,52	112.947,78
<b>Totale Categoria</b>	<b>1 01 02</b>	<b>73.490,31</b>	<b>156.326,00</b>	<b>155.397,31</b>	<b>73.851,77</b>	<b>151.519,52</b>	<b>112.947,78</b>
Categoria1 01 03	ACQUISTO DI BENI DI CONSUMO E DI SERVIZI	702.673,71	492.567,14	1.365.069,03	1.582.691,48	1.548.873,50	1.115.755,94
<b>Totale Categoria</b>	<b>1 01 03</b>	<b>702.673,71</b>	<b>492.567,14</b>	<b>1.365.069,03</b>	<b>1.582.691,48</b>	<b>1.548.873,50</b>	<b>1.115.755,94</b>
<b>Totale Unità</b>	<b>1 01</b>	<b>776.164,02</b>	<b>648.893,14</b>	<b>1.520.466,34</b>	<b>1.656.543,25</b>	<b>1.700.393,02</b>	<b>1.228.703,72</b>
<b>Unità 1 02</b>	<b>INTERVENTI DIVERSI</b>						
Categoria1 02 01	USCITE PER PRESTAZIONI ISTITUZIONALI	496.028,03	414.036,87	113.277,79	201.826,57	129.778,00	162.879,69
<b>Totale Categoria</b>	<b>1 02 01</b>	<b>496.028,03</b>	<b>414.036,87</b>	<b>113.277,79</b>	<b>201.826,57</b>	<b>129.778,00</b>	<b>162.879,69</b>
Categoria1 02 04	ONERI TRIBUTARI	6.756,00	6.954,00	2.198,00	2.005,00	9.542,00	7.537,00
<b>Totale Categoria</b>	<b>1 02 04</b>	<b>6.756,00</b>	<b>6.954,00</b>	<b>2.198,00</b>	<b>2.005,00</b>	<b>9.542,00</b>	<b>7.537,00</b>
Categoria1 02 05	POSTE CORRETTIVE E COMPENSATIVE DI ENTRATE CORRENTI						18.357,88
<b>Totale Categoria</b>	<b>1 02 05</b>						<b>18.357,88</b>
<b>Totale Unità</b>	<b>1 02</b>	<b>502.784,03</b>	<b>420.990,87</b>	<b>115.475,79</b>	<b>203.831,57</b>	<b>139.320,00</b>	<b>188.774,57</b>
<b>Totale Titolo I</b>	<b>Spese Correnti</b>	<b>1.278.948,05</b>	<b>1.069.884,01</b>	<b>1.635.942,13</b>	<b>1.860.374,82</b>	<b>1.839.713,02</b>	<b>1.417.478,29</b>
<b>TITOLO II</b>	<b>SPESE IN CONTO CAPITALE</b>						
<b>Unità 2 01</b>	<b>INVESTIMENTI</b>						
Categoria2 01 02	ACQUISIZIONE DI IMMOBILIZZAZIONI TECNICHE	256.780,41	172.369,48	203.492,82	291.046,57	210.034,59	571.246,74
<b>Totale Categoria</b>	<b>2 01 02</b>	<b>256.780,41</b>	<b>172.369,48</b>	<b>203.492,82</b>	<b>291.046,57</b>	<b>210.034,59</b>	<b>571.246,74</b>
<b>Totale Unità</b>	<b>2 01</b>	<b>256.780,41</b>	<b>172.369,48</b>	<b>203.492,82</b>	<b>291.046,57</b>	<b>210.034,59</b>	<b>571.246,74</b>
<b>Totale Titolo II</b>	<b>Spese in Conto Capitale</b>	<b>256.780,41</b>	<b>172.369,48</b>	<b>203.492,82</b>	<b>291.046,57</b>	<b>210.034,59</b>	<b>571.246,74</b>
<b>TITOLO IV</b>	<b>PARTITE DI GIRO</b>						
<b>Unità 4 01</b>	<b>USCITE AVENTI NATURA DI PARTITE DI GIRO</b>						
Categoria4 01 01	SPESE AVENTI NATURA DI PARTITE DI GIRO	167.000,00	527.727,30	527.727,30	694.727,70	631.952,50	405.972,00
<b>Totale Categoria</b>	<b>4 01 01</b>	<b>167.000,00</b>	<b>527.727,30</b>	<b>527.727,30</b>	<b>694.727,70</b>	<b>631.952,50</b>	<b>405.972,00</b>
<b>Totale Unità</b>	<b>4 01</b>	<b>167.000,00</b>	<b>527.727,30</b>	<b>527.727,30</b>	<b>694.727,70</b>	<b>631.952,50</b>	<b>405.972,00</b>
<b>Totale Titolo IV</b>	<b>Partite di giro</b>	<b>167.000,00</b>	<b>527.727,30</b>	<b>527.727,30</b>	<b>694.727,70</b>	<b>631.952,50</b>	<b>405.972,00</b>
	<b>RIEPILOGO USCITE</b>	<b>1.702.728,46</b>	<b>1.769.980,79</b>	<b>2.367.162,25</b>	<b>2.846.149,09</b>	<b>2.681.700,11</b>	<b>2.394.697,03</b>

ISTITUTO: ISPRA Istituto Superiore Protezione e Ricerca Ambientale

UPB: C11 CN Educazione, Formazione e Reti bibl. e museali

Codice	Denominazione	Anno finanziario 2023			Anno finanziario 2022		
		Residui	Competenza (Impegni)	Cassa (Pagamenti)	Residui	Competenza (Impegni)	Cassa (Pagamenti)
<b>TITOLO I</b>	<b>SPESE CORRENTI</b>						
<b>Unità 1 01</b>	<b>FUNZIONAMENTO</b>						
Categoria1 01 03	ACQUISTO DI BENI DI CONSUMO E DI SERVIZI						25.851,70
<b>Totale Categoria</b>	<b>1 01 03</b>						<b>25.851,70</b>
<b>Totale Unità</b>	<b>1 01</b>						<b>25.851,70</b>
<b>Totale Titolo I</b>	<b>Spese Correnti</b>						<b>25.851,70</b>
	<b>RIEPILOGO USCITE</b>						<b>25.851,70</b>

Codice	Denominazione	Anno finanziario 2023			Anno finanziario 2022		
		Residui	Competenza (Impegni)	Cassa (Pagamenti)	Residui	Competenza (Impegni)	Cassa (Pagamenti)
	<b>Riepilogo spese per C01 - Direzione Generale</b>						
	Titolo I - Spese Correnti	2.833.644,91	10.814.100,98	12.934.149,97	5.018.655,45	13.235.284,24	9.352.339,54
	Titolo II - Spese in Conto Capitale	109.156,02	40.605,78	9.699,32	78.480,30	89.449,99	307.840,88
	<b>TOTALE SPESE</b>	<b>2.942.800,93</b>	<b>10.854.706,76</b>	<b>12.943.849,29</b>	<b>5.097.135,75</b>	<b>13.324.734,23</b>	<b>9.660.180,42</b>
	<b>Riepilogo spese per C02 - Dip. Valutazioni, Controlli, Sostenibilità amb.</b>						
	Titolo I - Spese Correnti	3.033.853,44	3.188.562,47	1.922.505,20	1.789.684,33	2.586.891,38	1.520.773,24
	Titolo II - Spese in Conto Capitale	389.054,08	393.129,72	49.064,36	45.251,02	50.318,03	122.981,99
	Titolo IV - Partite di giro	116.846,70			116.846,70	116.846,70	
	<b>TOTALE SPESE</b>	<b>3.539.754,22</b>	<b>3.581.692,19</b>	<b>1.971.569,56</b>	<b>1.951.782,05</b>	<b>2.754.056,11</b>	<b>1.643.755,23</b>
	<b>Riepilogo spese per C03 - Dip. Servizio Geologico d' Italia</b>						
	Titolo I - Spese Correnti	21.626.907,38	9.837.597,42	5.681.070,48	17.559.824,07	9.778.366,17	2.495.118,85
	Titolo II - Spese in Conto Capitale	1.167.980,97	1.405.926,98	356.291,57	118.345,56	112.328,54	156.796,02
	Titolo IV - Partite di giro	109.225,00	80.000,00	1.288.401,74	1.317.626,77	1.428.401,77	123.000,00
	<b>TOTALE SPESE</b>	<b>22.904.113,35</b>	<b>11.323.524,40</b>	<b>7.325.763,79</b>	<b>18.995.796,40</b>	<b>11.319.096,48</b>	<b>2.774.914,87</b>
	<b>Riepilogo spese per C04 - Dip. Monitoraggio e Tutela amb. e Conserv. Biodiv.</b>						
	Titolo I - Spese Correnti	19.945.071,81	20.777.354,34	5.411.225,03	4.818.468,50	5.978.503,56	5.246.686,09
	Titolo II - Spese in Conto Capitale	1.411.389,20	1.399.175,09	185.568,18	209.557,10	187.771,53	809.756,45
	Titolo IV - Partite di giro	238.099,80	106.612,00	211.200,00	375.938,54	1.156.378,10	2.217.057,21
	<b>TOTALE SPESE</b>	<b>21.594.560,81</b>	<b>22.283.141,43</b>	<b>5.807.993,21</b>	<b>5.403.964,14</b>	<b>7.322.653,19</b>	<b>8.273.499,75</b>
	<b>Riepilogo spese per C05 - Dip. Personale e Affari generali</b>						
	Titolo I - Spese Correnti	17.232.923,28	103.104.119,61	100.059.448,19	15.051.731,01	88.653.388,50	83.773.534,68
	Titolo II - Spese in Conto Capitale	664.767,75	5.237.684,80	5.518.224,64	952.413,16	5.142.957,76	5.590.434,33
	Titolo IV - Partite di giro	3.064.671,95	26.960.810,98	26.761.435,29	2.865.298,03	23.580.729,76	23.556.071,85
	<b>TOTALE SPESE</b>	<b>20.962.362,98</b>	<b>135.302.615,39</b>	<b>132.339.108,12</b>	<b>18.869.442,20</b>	<b>117.377.076,02</b>	<b>112.920.040,86</b>
	<b>Riepilogo spese per C06 - CN Sicurezza nucleare e Radioprotezione</b>						
	Titolo I - Spese Correnti						
	<b>TOTALE SPESE</b>						
	<b>Riepilogo spese per C07 - CN Crisi, Emergenze ambientali e Danno</b>						
	Titolo I - Spese Correnti	77.921,05	134.303,45	181.353,72	125.083,94	190.350,06	109.918,39
	Titolo II - Spese in Conto Capitale	92.036,42	6.667,84	62.581,37	148.242,24	146.491,54	252.812,69
	<b>TOTALE SPESE</b>	<b>169.957,47</b>	<b>140.971,29</b>	<b>243.935,09</b>	<b>273.326,18</b>	<b>336.841,60</b>	<b>362.731,08</b>
	<b>Riepilogo spese per C08 - CN per la Rete nazionale dei laboratori</b>						
	Titolo I - Spese Correnti	2.130.262,34	1.216.143,35	902.346,87	1.918.719,81	1.529.272,65	898.520,04
	Titolo II - Spese in Conto Capitale	949.757,26	900.985,66	82.978,06	135.832,60	128.232,60	280.613,62

Codice	Denominazione	Anno finanziario 2023			Anno finanziario 2022		
		Residui	Competenza (Impegni)	Cassa (Pagamenti)	Residui	Competenza (Impegni)	Cassa (Pagamenti)
	Titolo IV - Partite di giro	196.265,72	196.265,72		249.221,80	249.221,80	
	<b>TOTALE SPESE</b>	<b>3.276.285,32</b>	<b>2.313.394,73</b>	<b>985.324,93</b>	<b>2.303.774,21</b>	<b>1.906.727,05</b>	<b>1.179.133,66</b>
	<b>Riepilogo spese per C09 - CN Ciclo dei Rifiuti</b>						
	Titolo I - Spese Correnti	976.262,55	694.163,96	878.854,60	1.281.627,76	852.805,77	676.081,93
	Titolo II - Spese in Conto Capitale						9.600,00
	<b>TOTALE SPESE</b>	<b>976.262,55</b>	<b>694.163,96</b>	<b>878.854,60</b>	<b>1.281.627,76</b>	<b>852.805,77</b>	<b>685.681,93</b>
	<b>Riepilogo spese per C10 - CN Caratteriz. ambientale, protezione fascia cost.</b>						
	Titolo I - Spese Correnti	1.278.948,05	1.069.884,01	1.635.942,13	1.860.374,82	1.839.713,02	1.417.478,29
	Titolo II - Spese in Conto Capitale	256.780,41	172.369,48	203.492,82	291.046,57	210.034,59	571.246,74
	Titolo IV - Partite di giro	167.000,00	527.727,30	527.727,30	694.727,70	631.952,50	405.972,00
	<b>TOTALE SPESE</b>	<b>1.702.728,46</b>	<b>1.769.980,79</b>	<b>2.367.162,25</b>	<b>2.846.149,09</b>	<b>2.681.700,11</b>	<b>2.394.697,03</b>
	<b>Riepilogo spese per C11 - CN Educazione, Formazione e Reti bibl. e museali</b>						
	Titolo I - Spese Correnti						25.851,70
	<b>TOTALE SPESE</b>						<b>25.851,70</b>
	<b>RIEPILOGO SPESE</b>						
	Titolo I - Spese Correnti	69.135.794,81	150.836.229,59	129.606.896,19	49.424.169,69	124.644.575,35	105.516.302,75
	Titolo II - Spese in Conto Capitale	5.040.922,11	9.556.545,35	6.467.900,32	1.979.168,55	6.067.584,58	8.102.082,72
	Titolo IV - Partite di giro	3.892.109,17	27.871.416,00	28.788.764,33	5.619.659,54	27.163.530,63	26.302.101,06
	<b>TOTALE SPESE</b>	<b>78.068.826,09</b>	<b>188.264.190,94</b>	<b>164.863.560,84</b>	<b>57.022.997,78</b>	<b>157.875.690,56</b>	<b>139.920.486,53</b>

		Anno finanziario 2023			Anno finanziario 2022		
Codice	Denominazione	Residui	Competenza (Impegni)	Cassa (Pagamenti)	Residui	Competenza (Impegni)	Cassa (Pagamenti)
	TOTALE GENERALE USCITE	78.068.826,09	188.264.190,94	164.863.560,84	57.022.997,78	157.875.690,56	139.920.486,53

## RENDICONTO GESTIONALE



ISTITUTO: ISPRA Istituto Superiore Protezione e Ricerca Ambientale

UPB: C00 ISPRA

Capitolo		Gestione di competenza				Gestione dei residui attivi			Gestione di cassa		Totale dei residui attivi al termine dell'esercizio	
Codice	Denominazione	Previsioni		Somme accertate		Differenze rispetto alle previsioni in + / -	Residui inizio esercizio / Totali	Riscossi / Rimasti da riscuotere	Variazioni in + / -	Previsioni / Riscossioni		Differenze rispetto alle previsioni in + / -
		Iniziali / Definitive	Variazioni in aumento / diminuzione	Riscosse / Rimaste da riscuotere	Totali Accertamenti							
<b>TITOLO 0</b>	<b>AVANZO DI AMMINISTRAZIONE E FONDO INIZIALE DI CASSA</b>											
Unità 0 00	-											
<b>Categoria 0 00 01</b>	<b>AVANZO DI AMMINISTRAZIONE</b>											
Capitolo 0010	AVANZO DI AMMINISTRAZIONE		13.572.143,41									
		13.572.143,41				-13.572.143,41						
<b>Totale Categoria</b>	<b>0 00 01</b>		<b>13.572.143,41</b>									
		<b>13.572.143,41</b>				<b>-13.572.143,41</b>						
<b>Categoria 0 00 02</b>	<b>FONDO INIZIALE DI CASSA</b>											
Capitolo 0020	FONDO INIZIALE DI CASSA									129.127.804,81		
<b>Totale Categoria</b>	<b>0 00 02</b>									<b>129.127.804,81</b>		
<b>Categoria 0 00 03</b>	<b>AVANZO DI AMMINISTRAZIONE VINCOLATO</b>											
Capitolo 0030	AVANZO AMMIN.NE VINCOLATO (PROGETTI)	5.323.662,03	45.542.386,65									
		50.866.048,68				-50.866.048,68						
Capitolo 0031	AVANZO AMMIN.NE VINCOLATO (RINNOVI CONTRATTUALI)	2.011.409,00										
		2.011.409,00				-2.011.409,00						
Capitolo 0032	AVANZO AMMINISTRAZIONE VINCOLATO (TFR/TFS DIPENDENTI)	34.469.321,24										
		34.469.321,24				-34.469.321,24						
<b>Totale Categoria</b>	<b>0 00 03</b>	<b>41.804.392,27</b>	<b>45.542.386,65</b>									
		<b>87.346.778,92</b>				<b>-87.346.778,92</b>						
<b>Totale Unità</b>	<b>0 00</b>	<b>41.804.392,27</b>	<b>59.114.530,06</b>							<b>129.127.804,81</b>		
		<b>100.918.922,33</b>				<b>-100.918.922,33</b>						
<b>Totale Titolo 0</b>	<b>Avanzo di Amministrazione e Fondo iniziale di cassa</b>	<b>41.804.392,27</b>	<b>59.114.530,06</b>							<b>129.127.804,81</b>		
		<b>100.918.922,33</b>				<b>-100.918.922,33</b>						
	<b>RIEPILOGO ENTRATE</b>	<b>41.804.392,27</b>	<b>59.114.530,06</b>							<b>129.127.804,81</b>		
		<b>100.918.922,33</b>				<b>-100.918.922,33</b>						

ISTITUTO: ISPRA Istituto Superiore Protezione e Ricerca Ambientale

UPB: C01 Direzione Generale

Responsabile: DG DIRETTORE GENERALE

Capitolo		Gestione di competenza				Gestione dei residui attivi			Gestione di cassa		Totale dei residui attivi al termine dell'esercizio	
Codice	Denominazione	Previsioni		Somme accertate		Differenze rispetto alle previsioni in +/-	Residui inizio esercizio / Totali	Riscossi / Rimasti da riscuotere	Variazioni in +/-	Previsioni / Riscossioni		Differenze rispetto alle previsioni in +/-
		Iniziali / Definitive	Variazioni in aumento / diminuzione	Riscosse / Rimaste da riscuotere	Totali Accertamenti							
<b>TITOLO I</b>	<b>ENTRATE CORRENTI</b>											
<b>Unità 1 02</b>	<b>ENTRATE DERIVANTI DA TRASFERIMENTI CORRENTI</b>											
<b>Categoria 1 02 01</b>	<b>TRASFERIMENTI DA PARTE DELLO STATO</b>											
Capitolo 0050	CONTRIBUTI A CARICO DELLO STATO	96.120.642,00	19.507.317,00	115.627.959,00	115.627.959,00					96.120.642,00	19.507.317,00	
		115.627.959,00								115.627.959,00	0,00	
Capitolo 0080	ALTRI FINANZIAMENTI DA PARTE DELLO STATO	155.000,00	110.905,83		265.905,83		155.000,00			93.000,00		310.000,03
		265.905,83		265.905,83			44.094,20	44.094,20	-110.905,80			
<b>Totale Categoria</b>	<b>1 02 01</b>	<b>96.275.642,00</b>	<b>19.618.222,83</b>	<b>115.627.959,00</b>	<b>115.893.864,83</b>		<b>155.000,00</b>			<b>96.213.642,00</b>	<b>19.507.317,00</b>	<b>310.000,03</b>
		<b>115.893.864,83</b>		<b>265.905,83</b>			<b>44.094,20</b>	<b>44.094,20</b>	<b>-110.905,80</b>	<b>115.627.959,00</b>	<b>-93.000,00</b>	
<b>Totale Unità</b>	<b>1 02</b>	<b>96.275.642,00</b>	<b>19.618.222,83</b>	<b>115.627.959,00</b>	<b>115.893.864,83</b>		<b>155.000,00</b>			<b>96.213.642,00</b>	<b>19.507.317,00</b>	<b>310.000,03</b>
		<b>115.893.864,83</b>		<b>265.905,83</b>			<b>44.094,20</b>	<b>44.094,20</b>	<b>-110.905,80</b>	<b>115.627.959,00</b>	<b>-93.000,00</b>	
<b>Unità 1 03</b>	<b>ALTRE ENTRATE</b>											
<b>Categoria 1 03 01</b>	<b>ENTRATE DERIVANTI DALLA VENDITA DI BENI E DALLA PRESTAZIONE DI SERVIZI</b>											
Capitolo 0120	RICERCHE E SERVIZI COMMISSIONATI DA AMMINISTRAZIONI PUBBLICHE	1.580.904,85	741.966,92	1.336.754,54	2.235.397,53		2.268.800,78	2.181.777,15		1.753.033,14	1.765.498,55	943.785,23
		2.267.793,19	-55.078,58	898.642,99		-32.395,66	2.226.919,39	45.142,24	-41.881,39	3.518.531,69	0,00	
Capitolo 0530	PARTECIPAZIONI ENTI INTERNAZIONALI PER CONTRATTI DI ASSOCIAZIONE E RICERCA	1.227.957,01	1.276.021,22	1.400.250,03	2.285.177,21		1.497.687,89	727.120,41		743.978,50	1.383.391,94	1.349.900,79
		2.474.791,86	-29.186,37	884.927,18		-189.614,65	1.192.094,02	464.973,61	-305.593,87	2.127.370,44	0,00	
<b>Totale Categoria</b>	<b>1 03 01</b>	<b>2.808.861,86</b>	<b>2.017.988,14</b>	<b>2.737.004,57</b>	<b>4.520.574,74</b>		<b>3.766.488,67</b>	<b>2.908.897,56</b>		<b>2.497.011,64</b>	<b>3.148.890,49</b>	<b>2.293.686,02</b>
		<b>4.742.585,05</b>	<b>-84.264,95</b>	<b>1.783.570,17</b>		<b>-222.010,31</b>	<b>3.419.013,41</b>	<b>510.115,85</b>	<b>-347.475,26</b>	<b>5.645.902,13</b>	<b>0,00</b>	
<b>Categoria 1 03 02</b>	<b>REDDITI E PROVENTI PATRIMONIALI</b>											
Capitolo 0330	INTERESSI ATTIVI SU DEPOSITI, CONTI CORRENTI, MUTUI E PRESTITI	35,00		0,35	0,35					17,50		
		35,00								0,35		
Capitolo 0360	ALTRI INTERESSI ATTIVI		1.500,00	288,10	884,19		971,18	971,18			1.259,28	596,09
				596,09		-615,81	971,18			1.259,28	0,00	
<b>Totale Categoria</b>	<b>1 03 02</b>	<b>35,00</b>	<b>1.500,00</b>	<b>288,45</b>	<b>884,54</b>		<b>971,18</b>	<b>971,18</b>		<b>17,50</b>	<b>1.259,28</b>	<b>596,09</b>
		<b>1.535,00</b>		<b>596,09</b>		<b>-650,46</b>	<b>971,18</b>			<b>1.259,63</b>	<b>-17,15</b>	
<b>Categoria 1 03 03</b>	<b>POSTE CORRETTIVE E COMPENSATIVE DI USCITE CORRENTI</b>											
Capitolo 0450	RECUPERI E RIMBORSI DI ONERI PER IL PERSONALE	5.000,00	3.000,00	10.621,23	10.621,23	2.621,23	83,11			2.500,00	8.121,23	
		8.000,00							-83,11	10.621,23	0,00	
Capitolo 0470	RECUPERI E RIMBORSI DI SPESE PER L'ACQUISTO DI BENI DI CONSUMO E DI SERVIZI	15.000,00	5.403,44	13.106,91	13.106,91					7.500,00	5.606,91	
		17.403,44	-3.000,00			-4.296,53				13.106,91	0,00	
<b>Totale Categoria</b>	<b>1 03 03</b>	<b>20.000,00</b>	<b>8.403,44</b>	<b>23.728,14</b>	<b>23.728,14</b>	<b>2.621,23</b>	<b>83,11</b>			<b>10.000,00</b>	<b>13.728,14</b>	
		<b>25.403,44</b>	<b>-3.000,00</b>			<b>-4.296,53</b>			<b>-83,11</b>	<b>23.728,14</b>	<b>0,00</b>	
<b>Categoria 1 03 04</b>	<b>ENTRATE NON CLASSIFICABILI IN ALTRE VOCI</b>											
Capitolo 0510	ALTRE ENTRATE EVENTUALI	15.673,08	8.464,15	16.640,51	22.390,51		410,40	410,40		7.836,54	9.214,37	5.750,00
		22.637,23	-1.500,00	5.750,00		-246,72	410,40			17.050,91	0,00	

ISTITUTO: ISPRA Istituto Superiore Protezione e Ricerca Ambientale

UPB: C01 Direzione Generale

Responsabile: DG DIRETTORE GENERALE

Capitolo		Gestione di competenza				Gestione dei residui attivi			Gestione di cassa		Totale dei residui attivi al termine dell'esercizio	
Codice	Denominazione	Previsioni		Somme accertate		Differenze rispetto alle previsioni in + / -	Residui inizio esercizio / Totali	Riscossi / Rimasti da riscuotere	Variazioni in + / -	Previsioni / Riscossioni		Differenze rispetto alle previsioni in + / -
		Iniziali / Definitive	Variazioni in aumento / diminuzione	Riscosse / Rimaste da riscuotere	Totali Accertamenti							
<i>Totale Categoria</i>	<i>1 03 04</i>	15.673,08	8.464,15	16.640,51	22.390,51		410,40	410,40		7.836,54	9.214,37	5.750,00
		22.637,23	-1.500,00	5.750,00		-246,72	410,40			17.050,91	0,00	
<i>Totale Unità</i>	<i>1 03</i>	2.844.569,94	2.036.355,73	2.777.661,67	4.567.577,93	2.621,23	3.767.953,36	2.910.279,14		2.514.865,68	3.173.092,28	2.300.032,11
		4.792.160,72	-88.764,95	1.789.916,26		-227.204,02	3.420.394,99	510.115,85	-347.558,37	5.687.940,81	-17,15	
<i>Totale Titolo I</i>	<i>Entrate correnti</i>	99.120.211,94	21.654.578,56	118.405.620,67	120.461.442,76	2.621,23	3.922.953,36	2.910.279,14		98.728.507,68	22.680.409,28	2.610.032,14
		120.686.025,55	-88.764,95	2.055.822,09		-227.204,02	3.464.489,19	554.210,05	-458.464,17	121.315.899,81	-93.017,15	
	<i>RIEPILOGO ENTRATE</i>	99.120.211,94	21.654.578,56	118.405.620,67	120.461.442,76	2.621,23	3.922.953,36	2.910.279,14		98.728.507,68	22.680.409,28	2.610.032,14
		120.686.025,55	-88.764,95	2.055.822,09		-227.204,02	3.464.489,19	554.210,05	-458.464,17	121.315.899,81	-93.017,15	



ISTITUTO: ISPRA Istituto Superiore Protezione e Ricerca Ambientale

UPB: C02 Dip. Valutazioni, Controlli, Sostenibilità amb.

Responsabile: VALERIA FRITTELLONI

Capitolo		Gestione di competenza				Gestione dei residui attivi			Gestione di cassa		Totale dei residui attivi al termine dell'esercizio	
Codice	Denominazione	Previsioni		Somme accertate		Differenze rispetto alle previsioni in + / -	Residui inizio esercizio / Totali	Riscossi / Rimasti da riscuotere	Variazioni in + / -	Previsioni / Riscossioni		Differenze rispetto alle previsioni in + / -
		Iniziali / Definitive	Variazioni in aumento / diminuzione	Riscosse / Rimaste da riscuotere	Totali Accertamenti							
Unità 4 01	ENTRATE AVENTI NATURA DI PARTITA DI GIRO											
Categoria 4 01 01	ENTRATE AVENTI NATURA DI PARTITE DI GIRO											
Capitolo 7337	TRASFERIM. DALL'U.E. E RESTO DEL MONDO PER OPERAZ. C/TERZI						116.846,70	63.601,80			63.601,80	53.244,90
<b>Totale Categoria</b>	<b>4 01 01</b>						<b>116.846,70</b>	<b>63.601,80</b>			<b>63.601,80</b>	<b>53.244,90</b>
<b>Totale Unità</b>	<b>4 01</b>						<b>116.846,70</b>	<b>63.601,80</b>			<b>63.601,80</b>	<b>53.244,90</b>
<b>Totale Titolo IV</b>	<b>Partite di giro</b>						<b>116.846,70</b>	<b>63.601,80</b>			<b>63.601,80</b>	<b>53.244,90</b>
	<b>RIEPILOGO ENTRATE</b>	<b>8.323.536,32</b>	<b>1.135.272,39</b>	<b>4.155.776,60</b>	<b>4.878.485,38</b>		<b>4.020.123,75</b>	<b>1.951.521,98</b>		<b>4.581.768,16</b>	<b>1.933.652,50</b>	<b>1.595.800,68</b>
		<b>9.256.896,57</b>	<b>-201.912,14</b>	<b>722.708,78</b>		<b>-4.378.411,19</b>	<b>2.824.613,88</b>	<b>873.091,90</b>	<b>-1.195.509,87</b>	<b>6.107.298,58</b>	<b>-408.122,08</b>	

ISTITUTO: ISPRA Istituto Superiore Protezione e Ricerca Ambientale

UPB: C03 Dip. Servizio Geologico d' Italia

Responsabile: MARCO AMANTI

Capitolo		Gestione di competenza				Gestione dei residui attivi			Gestione di cassa		Totale dei residui attivi al termine dell'esercizio	
Codice	Denominazione	Previsioni		Somme accertate		Differenze rispetto alle previsioni in + / -	Residui inizio esercizio / Totali	Riscossi / Rimasti da riscuotere	Variazioni in + / -	Previsioni / Riscossioni		Differenze rispetto alle previsioni in + / -
		Iniziali / Definitive	Variazioni in aumento / diminuzione	Riscosse / Rimaste da riscuotere	Totali Accertamenti							
<b>TITOLO I</b>	<b>ENTRATE CORRENTI</b>											
<b>Unità 1 03</b>	<b>ALTRE ENTRATE</b>											
<b>Categoria 1 03 01</b>	<b>ENTRATE DERIVANTI DALLA VENDITA DI BENI E DALLA PRESTAZIONE DI SERVIZI</b>											
Capitolo 0120	RICERCHE E SERVIZI COMMISSIONATI DA AMMINISTRAZIONI PUBBLICHE	801.890,04	2.562.227,94	63.398,64	2.586.993,30		1.595.161,16	454.937,20		570.945,02	3.473.783,79	
		3.356.842,53	-7.275,45	2.523.594,66		-769.849,23	1.405.126,33	950.189,13	-190.034,83	518.335,84		
Capitolo 0130	RICERCHE E SERVIZI COMMISSIONATI DA SOGGETTI PRIVATI						20.600,00				20.600,00	
							20.600,00	20.600,00				
Capitolo 0530	PARTECIPAZIONI ENTI INTERNAZIONALI PER CONTRATTI DI ASSOCIAZIONE E RICERCA	2.414.665,95	443.899,33	472.584,26	545.155,29		265.810,63	90.967,50		1.257.332,97	157.287,21	
		597.882,26	-2.260.683,02	72.571,03		-52.726,97	175.683,68	84.716,18	-90.126,95	563.551,76		
<b>Totale Categoria 1 03 01</b>	<b>1 03 01</b>	<b>3.216.555,99</b>	<b>3.006.127,27</b>	<b>535.982,90</b>	<b>3.132.148,59</b>		<b>1.881.571,79</b>	<b>545.904,70</b>		<b>1.828.277,99</b>	<b>3.651.671,00</b>	
		<b>3.954.724,79</b>	<b>-2.267.958,47</b>	<b>2.596.165,69</b>		<b>-822.576,20</b>	<b>1.601.410,01</b>	<b>1.055.505,31</b>	<b>-280.161,78</b>	<b>1.081.887,60</b>		
<b>Categoria 1 03 04</b>	<b>ENTRATE NON CLASSIFICABILI IN ALTRE VOCI</b>											
Capitolo 0510	ALTRE ENTRATE EVENTUALI	86.000,00		55.947,08	58.604,00		367,32	367,32		43.000,00	13.314,40	
		86.000,00		2.656,92		-27.396,00	367,32			56.314,40	0,00	
<b>Totale Categoria 1 03 04</b>	<b>1 03 04</b>	<b>86.000,00</b>		<b>55.947,08</b>	<b>58.604,00</b>		<b>367,32</b>	<b>367,32</b>		<b>43.000,00</b>	<b>13.314,40</b>	
		<b>86.000,00</b>		<b>2.656,92</b>		<b>-27.396,00</b>	<b>367,32</b>			<b>56.314,40</b>	<b>0,00</b>	
<b>Totale Unità 1 03</b>	<b>1 03</b>	<b>3.302.555,99</b>	<b>3.006.127,27</b>	<b>591.929,98</b>	<b>3.190.752,59</b>		<b>1.881.939,11</b>	<b>546.272,02</b>		<b>1.871.277,99</b>	<b>13.314,40</b>	
		<b>4.040.724,79</b>	<b>-2.267.958,47</b>	<b>2.598.822,61</b>		<b>-849.972,20</b>	<b>1.601.777,33</b>	<b>1.055.505,31</b>	<b>-280.161,78</b>	<b>1.138.202,00</b>	<b>-746.390,39</b>	
<b>Totale Titolo I</b>	<b>Entrate correnti</b>	<b>3.302.555,99</b>	<b>3.006.127,27</b>	<b>591.929,98</b>	<b>3.190.752,59</b>		<b>1.881.939,11</b>	<b>546.272,02</b>		<b>1.871.277,99</b>	<b>13.314,40</b>	
		<b>4.040.724,79</b>	<b>-2.267.958,47</b>	<b>2.598.822,61</b>		<b>-849.972,20</b>	<b>1.601.777,33</b>	<b>1.055.505,31</b>	<b>-280.161,78</b>	<b>1.138.202,00</b>	<b>-746.390,39</b>	
<b>TITOLO IV</b>	<b>PARTITE DI GIRO</b>											
<b>Unità 4 01</b>	<b>ENTRATE AVENTI NATURA DI PARTITA DI GIRO</b>											
<b>Categoria 4 01 01</b>	<b>ENTRATE AVENTI NATURA DI PARTITE DI GIRO</b>											
Capitolo 7317	TRASFERIMENTI PER CONTO TERZI DA REGIONI E PROVINCE AUTONOME		80.000,00	80.000,00	80.000,00						80.000,00	
		80.000,00								80.000,00	0,00	
Capitolo 7337	TRASFERIM. DALL'U.E. E RESTO DEL MONDO PER OPERAZ. C/TERZI	6.443.852,37					15.675,00	15.675,00		6.443.852,37		
		6.443.852,37				-6.443.852,37	15.675,00			15.675,00		
<b>Totale Categoria 4 01 01</b>	<b>4 01 01</b>	<b>6.443.852,37</b>	<b>80.000,00</b>	<b>80.000,00</b>	<b>80.000,00</b>		<b>15.675,00</b>	<b>15.675,00</b>		<b>6.443.852,37</b>	<b>80.000,00</b>	
		<b>6.523.852,37</b>				<b>-6.443.852,37</b>	<b>15.675,00</b>			<b>95.675,00</b>	<b>-6.428.177,37</b>	
<b>Totale Unità 4 01</b>	<b>4 01</b>	<b>6.443.852,37</b>	<b>80.000,00</b>	<b>80.000,00</b>	<b>80.000,00</b>		<b>15.675,00</b>	<b>15.675,00</b>		<b>6.443.852,37</b>	<b>80.000,00</b>	
		<b>6.523.852,37</b>				<b>-6.443.852,37</b>	<b>15.675,00</b>			<b>95.675,00</b>	<b>-6.428.177,37</b>	
<b>Totale Titolo IV</b>	<b>Partite di giro</b>	<b>6.443.852,37</b>	<b>80.000,00</b>	<b>80.000,00</b>	<b>80.000,00</b>		<b>15.675,00</b>	<b>15.675,00</b>		<b>6.443.852,37</b>	<b>80.000,00</b>	
		<b>6.523.852,37</b>				<b>-6.443.852,37</b>	<b>15.675,00</b>			<b>95.675,00</b>	<b>-6.428.177,37</b>	
	<b>RIEPILOGO ENTRATE</b>	<b>9.746.408,36</b>	<b>3.086.127,27</b>	<b>671.929,98</b>	<b>3.270.752,59</b>		<b>1.897.614,11</b>	<b>561.947,02</b>		<b>8.315.130,36</b>	<b>93.314,40</b>	
		<b>10.564.577,16</b>	<b>-2.267.958,47</b>	<b>2.598.822,61</b>		<b>-7.293.824,57</b>	<b>1.617.452,33</b>	<b>1.055.505,31</b>	<b>-280.161,78</b>	<b>1.233.877,00</b>	<b>-7.174.567,76</b>	

ISTITUTO: ISPRA Istituto Superiore Protezione e Ricerca Ambientale

UPB: C04 Dip. Monitoraggio e Tutela amb. e Conserv. Biodiv.

Responsabile: MARIA SICLARI

Capitolo		Gestione di competenza					Gestione dei residui attivi			Gestione di cassa		Totale dei residui attivi al termine dell'esercizio
Codice	Denominazione	Previsioni		Somme accertate		Differenze rispetto alle previsioni in + / -	Residui inizio esercizio / Totali	Riscossi / Rimasti da riscuotere	Variazioni in + / -	Previsioni / Riscossioni	Differenze rispetto alle previsioni in + / -	
		Iniziali / Definitive	Variazioni in aumento / diminuzione	Riscosse / Rimaste da riscuotere	Totali Accertamenti							
<b>TITOLO I</b>	<b>ENTRATE CORRENTI</b>											
<b>Unità 1 02</b>	<b>ENTRATE DERIVANTI DA TRASFERIMENTI CORRENTI</b>											
<b>Categoria 1 02 01</b>	<b>TRASFERIMENTI DA PARTE DELLO STATO</b>											
Capitolo 0080	ALTRI FINANZIAMENTI DA PARTE DELLO STATO						310.229,45					310.229,45
<b>Totale Categoria</b>	<b>1 02 01</b>						<b>310.229,45</b>	<b>310.229,45</b>				<b>310.229,45</b>
<b>Categoria 1 02 02</b>	<b>TRASFERIMENTI DA PARTE DELLE REGIONI</b>											
Capitolo 0090	FINANZIAMENTI DA PARTE DELLE REGIONI						62.402,88					62.402,88
<b>Totale Categoria</b>	<b>1 02 02</b>						<b>62.402,88</b>	<b>62.402,88</b>				<b>62.402,88</b>
<b>Categoria 1 02 04</b>	<b>TRASFERIMENTI DA PARTE DI ALTRI ENTI DEL SETTORE PUBBLICO</b>											
Capitolo 0100	CONTRIBUTI E CONCORSI EROGATI DA ALTRI ENTI PUBBLICI						22.966,39			-22.966,39		
<b>Totale Categoria</b>	<b>1 02 04</b>						<b>22.966,39</b>			<b>-22.966,39</b>		
<b>Totale Unità</b>	<b>1 02</b>						<b>395.598,72</b>	<b>372.632,33</b>	<b>-22.966,39</b>			<b>372.632,33</b>
<b>Unità 1 03</b>	<b>ALTRE ENTRATE</b>											
<b>Categoria 1 03 01</b>	<b>ENTRATE DERIVANTI DALLA VENDITA DI BENI E DALLA PRESTAZIONE DI SERVIZI</b>											
Capitolo 0120	RICERCHE E SERVIZI COMMISSIONATI DA AMMINISTRAZIONI PUBBLICHE	5.147.822,79	85.300.183,75	3.687.542,56	7.377.408,12		4.198.349,75	1.282.496,08		3.273.911,39	1.696.127,25	5.554.099,75
Capitolo 0130	RICERCHE E SERVIZI COMMISSIONATI DA SOGGETTI PRIVATI	90.283.178,77	-164.827,77	3.689.865,56	30.264,69	-82.905.770,65	3.146.730,27	1.864.234,19	-1.051.619,48	4.970.038,64	0,00	28.978,62
Capitolo 0530	PARTECIPAZIONI ENTI INTERNAZIONALI PER CONTRATTI DI ASSOCIAZIONE E RICERCA	37.773,76	16.686,00	16.686,00	1.579.596,64	-7.509,07	62.383,08	12.292,62	-7.459,46	63.669,15	0,00	1.803.254,51
<b>Totale Categoria</b>	<b>1 03 01</b>	<b>5.745.702,12</b>	<b>86.320.658,61</b>	<b>4.268.542,81</b>	<b>8.987.269,45</b>	<b>47.933,39</b>	<b>5.802.308,58</b>	<b>1.956.093,43</b>	<b>-119.529,97</b>	<b>3.752.851,05</b>	<b>2.471.785,19</b>	<b>7.386.332,88</b>
<b>Categoria 1 03 04</b>	<b>ENTRATE NON CLASSIFICABILI IN ALTRE VOCI</b>											
Capitolo 0510	ALTRE ENTRATE EVENTUALI	11.500,00		8.600,00	11.500,00					5.750,00	2.850,00	2.900,00
<b>Totale Categoria</b>	<b>1 03 04</b>	<b>11.500,00</b>		<b>8.600,00</b>	<b>11.500,00</b>					<b>8.600,00</b>	<b>2.850,00</b>	<b>2.900,00</b>
<b>Totale Unità</b>	<b>1 03</b>	<b>5.757.202,12</b>	<b>86.320.658,61</b>	<b>4.277.142,81</b>	<b>8.998.769,45</b>	<b>47.933,39</b>	<b>5.802.308,58</b>	<b>1.956.093,43</b>	<b>-1.178.608,91</b>	<b>3.758.601,05</b>	<b>2.474.635,19</b>	<b>7.389.232,88</b>
		<b>91.864.115,78</b>	<b>-213.744,95</b>	<b>4.721.626,64</b>		<b>-82.913.279,72</b>	<b>4.623.699,67</b>	<b>2.667.606,24</b>	<b>-1.178.608,91</b>	<b>6.233.236,24</b>	<b>0,00</b>	

ISTITUTO: ISPRA Istituto Superiore Protezione e Ricerca Ambientale

UPB: C04 Dip. Monitoraggio e Tutela amb. e Conserv. Biodiv.

Responsabile: MARIA SICLARI

Capitolo		Gestione di competenza					Gestione dei residui attivi			Gestione di cassa		Totale dei residui attivi al termine dell'esercizio
Codice	Denominazione	Previsioni		Somme accertate		Differenze rispetto alle previsioni in + / -	Residui inizio esercizio / Totali	Riscossi / Rimasti da riscuotere	Variazioni in + / -	Previsioni / Riscossioni	Differenze rispetto alle previsioni in + / -	
		Iniziali / Definitive	Variazioni in aumento / diminuzione	Riscosse / Rimaste da riscuotere	Totali Accertamenti							
Totale Titolo I	Entrate correnti	5.757.202,12	86.320.658,61	4.277.142,81	8.998.769,45	47.933,39	6.197.907,30	1.956.093,43		3.758.601,05	2.474.635,19	7.761.865,21
		91.864.115,78	-213.744,95	4.721.626,64		-82.913.279,72	4.996.332,00	3.040.238,57	-1.201.575,30	6.233.236,24	0,00	
<b>TITOLO IV</b>	<b>PARTITE DI GIRO</b>											
<b>Unità 4 01</b>	<b>ENTRATE AVENTI NATURA DI PARTITA DI GIRO</b>											
<b>Categoria 4 01 01</b>	<b>ENTRATE AVENTI NATURA DI PARTITE DI GIRO</b>											
Capitolo 7040	RIMBORSO DI SOMME PAGATE PER CONTO TERZI ( IVA )						36.971,01					33.611,01
							33.611,01	33.611,01	-3.360,00			
Capitolo 7325	TRASF. C/TERZI DA PARCHI CONSORZI E ENTI GESTORI						25.000,00					25.000,00
							25.000,00	25.000,00				
Capitolo 7337	TRASFERIM. DALL'U.E. E RESTO DEL MONDO PER OPERAZ. C/TERZI	791.963,20					226.928,54	73.177,80		791.963,20		120.500,00
			-791.963,20				193.677,80	120.500,00	-33.250,74	73.177,80		
Capitolo 7338	TRASFERIMENTI DA ALTRE IMPRESE PER OPERAZIONI PER CONTO TERZI		50.000,00	50.000,00	50.000,00						50.000,00	
		50.000,00								50.000,00	0,00	
Capitolo 7339	TRASFERIMENTI DA ISTITUZIONI SOCIALI PRIVATE PER OPERAZIONI CONTO TERZI		56.612,00	45.289,60	56.612,00						45.289,60	11.322,40
		56.612,00		11.322,40						45.289,60	0,00	
<b>Totale Categoria</b>	<b>4 01 01</b>	<b>791.963,20</b>	<b>106.612,00</b>	<b>95.289,60</b>	<b>106.612,00</b>		<b>288.899,55</b>	<b>73.177,80</b>		<b>791.963,20</b>	<b>95.289,60</b>	<b>190.433,41</b>
		<b>106.612,00</b>	<b>-791.963,20</b>	<b>11.322,40</b>			<b>252.288,81</b>	<b>179.111,01</b>	<b>-36.610,74</b>	<b>168.467,40</b>	<b>-718.785,40</b>	
<b>Totale Unità</b>	<b>4 01</b>	<b>791.963,20</b>	<b>106.612,00</b>	<b>95.289,60</b>	<b>106.612,00</b>		<b>288.899,55</b>	<b>73.177,80</b>		<b>791.963,20</b>	<b>95.289,60</b>	<b>190.433,41</b>
		<b>106.612,00</b>	<b>-791.963,20</b>	<b>11.322,40</b>			<b>252.288,81</b>	<b>179.111,01</b>	<b>-36.610,74</b>	<b>168.467,40</b>	<b>-718.785,40</b>	
<b>Totale Titolo IV</b>	<b>Partite di giro</b>	<b>791.963,20</b>	<b>106.612,00</b>	<b>95.289,60</b>	<b>106.612,00</b>		<b>288.899,55</b>	<b>73.177,80</b>		<b>791.963,20</b>	<b>95.289,60</b>	<b>190.433,41</b>
		<b>106.612,00</b>	<b>-791.963,20</b>	<b>11.322,40</b>			<b>252.288,81</b>	<b>179.111,01</b>	<b>-36.610,74</b>	<b>168.467,40</b>	<b>-718.785,40</b>	
	<b>RIEPILOGO ENTRATE</b>	<b>6.549.165,32</b>	<b>86.427.270,61</b>	<b>4.372.432,41</b>	<b>9.105.381,45</b>	<b>47.933,39</b>	<b>6.486.806,85</b>	<b>2.029.271,23</b>		<b>4.550.564,25</b>	<b>2.569.924,79</b>	<b>7.952.298,62</b>
		<b>91.970.727,78</b>	<b>-1.005.708,15</b>	<b>4.732.949,04</b>		<b>-82.913.279,72</b>	<b>5.248.620,81</b>	<b>3.219.349,58</b>	<b>-1.238.186,04</b>	<b>6.401.703,64</b>	<b>-718.785,40</b>	





ISTITUTO: ISPRA Istituto Superiore Protezione e Ricerca Ambientale

UPB: C05 Dip. Personale e Affari generali

Responsabile: FRANCESCO MARIA LAZZARINI

Capitolo		Gestione di competenza				Gestione dei residui attivi			Gestione di cassa		Totale dei residui attivi al termine dell'esercizio	
Codice	Denominazione	Previsioni		Somme accertate		Differenze rispetto alle previsioni in + / -	Residui inizio esercizio / Totali	Riscossi / Rimasti da riscuotere	Variazioni in + / -	Previsioni / Riscossioni		Differenze rispetto alle previsioni in + / -
		Iniziali / Definitive	Variazioni in aumento / diminuzione	Riscosse / Rimaste da riscuotere	Totali Accertamenti							
Capitolo 0510	ALTRE ENTRATE EVENTUALI	28.720,00		16.153,65	36.876,13	8.895,80	22.158,72	19.616,28		14.360,00	21.409,93	23.252,78
		27.980,33	-739,67	20.722,48			22.146,58	2.530,30	-12,14	35.769,93	0,00	
Capitolo 0520	RIMBORSI ASSICURAZIONI						210.927,63					210.927,63
							210.927,63	210.927,63				
<b>Totale Categoria</b>	<b>1 03 04</b>	<b>28.720,00</b>		<b>16.153,65</b>	<b>36.876,13</b>	<b>8.895,80</b>	<b>233.086,35</b>	<b>19.616,28</b>		<b>14.360,00</b>	<b>21.409,93</b>	<b>234.180,41</b>
		27.980,33	-739,67	20.722,48			233.074,21	213.457,93	-12,14	35.769,93	0,00	
<b>Totale Unità</b>	<b>1 03</b>	<b>783.720,00</b>	<b>345.902,88</b>	<b>382.011,86</b>	<b>1.059.225,94</b>	<b>10.465,59</b>	<b>1.446.031,39</b>	<b>589.856,45</b>		<b>496.860,00</b>	<b>484.308,95</b>	<b>1.314.989,81</b>
		1.058.883,21	-70.739,67	677.214,08		-10.122,86	1.227.632,18	637.775,73	-218.399,21	971.868,31	-9.300,64	
<b>Totale Titolo I</b>	<b>Entrate correnti</b>	<b>783.720,00</b>	<b>6.345.902,88</b>	<b>6.382.011,86</b>	<b>7.059.225,94</b>	<b>10.465,59</b>	<b>1.446.031,39</b>	<b>589.856,45</b>		<b>496.860,00</b>	<b>6.484.308,95</b>	<b>1.314.989,81</b>
		7.058.883,21	-70.739,67	677.214,08		-10.122,86	1.227.632,18	637.775,73	-218.399,21	6.971.868,31	-9.300,64	
<b>TITOLO II</b>	<b>ENTRATE IN CONTO CAPITALE</b>											
<b>Unità 2 01</b>	<b>ENTRATE PER ALIENAZIONE DI BENI PATRIMONIALI E RISCOSSIONE DI CREDITI</b>											
<b>Categoria 2 01 04</b>	<b>RISCOSSIONI DI CREDITI</b>											
Capitolo 0761	TFS/TFR DEL PERS. TRASFER. DA ACCANTONARE AL FONDO	50.000,00	60.000,00	110.997,14	110.997,14	997,14	45.683,07	42.701,84		25.000,00	128.698,98	
		110.000,00					42.701,84		-2.981,23	153.698,98	0,00	
Capitolo 0762	SOMME DA RISCOUTERE PER TFR/TFS DEI DIPENDENTI EX ENEA	9.700.403,00				-9.700.403,00						
		9.700.403,00										
Capitolo 0770	RISCOSSIONI DI PRESTITI CONCESSI A DIPENDENTI	70.000,00		8.743,00	8.743,00					70.000,00		
		70.000,00				-61.257,00				8.743,00		
Capitolo 0790	RISCOSSIONI DAL FONDO INDENNITA' DI ANZIANITA'	300.000,00		54.475,38	300.000,00					160.000,00		245.524,62
		300.000,00		245.524,62						54.475,38		
Capitolo 0791	RISCOSSIONI SU CONTO VINCOLATO TFS/TFR DIPENDENTI	3.302.780,84	4.000.000,00	7.302.780,84	7.302.780,84					3.302.780,84	4.000.000,00	
		7.302.780,84								7.302.780,84	0,00	
<b>Totale Categoria</b>	<b>2 01 04</b>	<b>13.423.183,84</b>	<b>4.060.000,00</b>	<b>7.476.996,36</b>	<b>7.722.520,98</b>	<b>997,14</b>	<b>45.683,07</b>	<b>42.701,84</b>		<b>3.557.780,84</b>	<b>4.128.698,98</b>	<b>245.524,62</b>
		17.483.183,84		245.524,62		-9.761.660,00	42.701,84		-2.981,23	7.519.698,20	-166.781,62	
<b>Totale Unità</b>	<b>2 01</b>	<b>13.423.183,84</b>	<b>4.060.000,00</b>	<b>7.476.996,36</b>	<b>7.722.520,98</b>	<b>997,14</b>	<b>45.683,07</b>	<b>42.701,84</b>		<b>3.557.780,84</b>	<b>4.128.698,98</b>	<b>245.524,62</b>
		17.483.183,84		245.524,62		-9.761.660,00	42.701,84		-2.981,23	7.519.698,20	-166.781,62	
<b>Totale Titolo II</b>	<b>Entrate in conto capitale</b>	<b>13.423.183,84</b>	<b>4.060.000,00</b>	<b>7.476.996,36</b>	<b>7.722.520,98</b>	<b>997,14</b>	<b>45.683,07</b>	<b>42.701,84</b>		<b>3.557.780,84</b>	<b>4.128.698,98</b>	<b>245.524,62</b>
		17.483.183,84		245.524,62		-9.761.660,00	42.701,84		-2.981,23	7.519.698,20	-166.781,62	
<b>TITOLO IV</b>	<b>PARTITE DI GIRO</b>											
<b>Unità 4 01</b>	<b>ENTRATE AVENTI NATURA DI PARTITA DI GIRO</b>											
<b>Categoria 4 01 01</b>	<b>ENTRATE AVENTI NATURA DI PARTITE DI GIRO</b>											
Capitolo 7001	RITENUTE ERARIALI PER DIPENDENTI E ASSIMILATI	15.900.000,00	3.700.000,00	16.181.121,13	16.181.483,63					15.900.000,00	281.121,13	362,50
		19.600.000,00		362,50		-3.418.516,37				16.181.121,13	0,00	
Capitolo 7002	RITENUTE ERARIALI PER LAVORATORI AUTONOMI	100.000,00		63.447,99	64.367,99					100.000,00		920,00
		100.000,00		920,00		-35.632,01				63.447,99		

ISTITUTO: ISPRA Istituto Superiore Protezione e Ricerca Ambientale

UPB: C05 Dip. Personale e Affari generali

Responsabile: FRANCESCO MARIA LAZZARINI

Capitolo		Gestione di competenza					Gestione dei residui attivi			Gestione di cassa		Totale dei residui attivi al termine dell'esercizio
Codice	Denominazione	Previsioni		Somme accertate		Differenze rispetto alle previsioni in + / -	Residui inizio esercizio / Totali	Riscossi / Rimasti da riscuotere	Variazioni in + / -	Previsioni / Riscossioni	Differenze rispetto alle previsioni in + / -	
		Iniziali / Definitive	Variazioni in aumento / diminuzione	Riscosse / Rimaste da riscuotere	Totali Accertamenti							
Capitolo 7030	TRATTENUTE PER CONTO DI TERZI						7.575,12	3.374,56			3.374,56	4.200,56
							7.575,12	4.200,56		3.374,56	0,00	
Capitolo 7040	RIMBORSO DI SOMME PAGATE PER CONTO TERZI ( IVA )						3.127,74					3.127,74
							3.127,74	3.127,74				
Capitolo 7050	PARTITE IN SOSPESO						8,00					8,00
							8,00	8,00				
Capitolo 7100	RITENUTE PREVIDENZIALI ED ASSISTENZIALI PER I DIPENDENTI	5.900.000,00	520.000,00	5.371.841,11	5.373.000,88		5.412,24	863,28		5.900.000,00		5.708,73
		6.294.000,00	-126.000,00	1.159,77		-920.999,12	5.412,24	4.548,96		5.372.704,39		
Capitolo 7101	RITENUTE PREVIDENZIALI ED ASSISTENZIALI PER I LAVORATORI AUTONOMI	200.000,00		69.056,54	69.056,54					200.000,00		
		150.000,00	-50.000,00			-80.943,46				69.056,54		
Capitolo 7300	ALTRI VERSAMENTI DI RITENUTE AL PERSONALE DIPENDENTE PER CONTO DI TERZI	600.000,00	100.000,00	571.098,93	571.098,93					600.000,00		
		700.000,00				-128.901,07				571.098,93		
Capitolo 7400	IVA (SPLIT PAYMENT)	2.500.000,00	500.000,00	2.765.181,74	2.765.181,74		27,82			2.500.000,00	265.181,74	
		2.980.000,00	-20.000,00			-214.818,26			-27,82	2.765.181,74	0,00	
Capitolo 7401	IVA (ESCLUSO SPLIT PAYMENT)	300.000,00		42.175,64	42.247,98		82.885,01	73.205,00		300.000,00		8.432,35
		300.000,00		72,34		-257.752,02	81.565,01	8.360,01	-1.320,00	115.380,64		
Capitolo 7500	SPESE NON ANDATE A BUON FINE	100.000,00		42.434,39	42.437,54					100.000,00		3,15
		100.000,00		3,15		-57.562,46				42.434,39		
Capitolo 7501	DEPOSITI CAUZIONALI RICEVUTI DA TERZI	100.000,00		55.117,33	55.117,33					100.000,00		
		100.000,00				-44.882,67				55.117,33		
Capitolo 7502	ALTRE PARTITE DI GIRO	1.800.000,00	176.000,00	1.487.544,15	1.771.818,42		153.266,46	117.421,16		1.100.000,00	504.965,31	320.119,57
		1.976.000,00		284.274,27		-204.181,58	153.266,46	35.845,30		1.604.965,31	0,00	
Capitolo 7600	COSTITUZIONE FONDI ECONOMICI E CARTE AZIENDALI	25.000,00		25.000,00	25.000,00					25.000,00		
		25.000,00								25.000,00		
<b>Totale Categoria</b>	<b>4 01 01</b>	<b>27.525.000,00</b>	<b>4.996.000,00</b>	<b>26.674.018,95</b>	<b>26.960.810,98</b>		<b>252.302,39</b>	<b>194.864,00</b>		<b>26.825.000,00</b>	<b>1.054.642,74</b>	<b>342.882,60</b>
		<b>32.325.000,00</b>	<b>-196.000,00</b>	<b>286.792,03</b>		<b>-5.364.189,02</b>	<b>250.954,57</b>	<b>56.090,57</b>	<b>-1.347,82</b>	<b>26.868.882,95</b>	<b>-1.010.759,79</b>	
<b>Totale Unità</b>	<b>4 01</b>	<b>27.525.000,00</b>	<b>4.996.000,00</b>	<b>26.674.018,95</b>	<b>26.960.810,98</b>		<b>252.302,39</b>	<b>194.864,00</b>		<b>26.825.000,00</b>	<b>1.054.642,74</b>	<b>342.882,60</b>
		<b>32.325.000,00</b>	<b>-196.000,00</b>	<b>286.792,03</b>		<b>-5.364.189,02</b>	<b>250.954,57</b>	<b>56.090,57</b>	<b>-1.347,82</b>	<b>26.868.882,95</b>	<b>-1.010.759,79</b>	
<b>Totale Titolo IV</b>	<b>Partite di giro</b>	<b>27.525.000,00</b>	<b>4.996.000,00</b>	<b>26.674.018,95</b>	<b>26.960.810,98</b>		<b>252.302,39</b>	<b>194.864,00</b>		<b>26.825.000,00</b>	<b>1.054.642,74</b>	<b>342.882,60</b>
		<b>32.325.000,00</b>	<b>-196.000,00</b>	<b>286.792,03</b>		<b>-5.364.189,02</b>	<b>250.954,57</b>	<b>56.090,57</b>	<b>-1.347,82</b>	<b>26.868.882,95</b>	<b>-1.010.759,79</b>	
	<b>RIEPILOGO ENTRATE</b>	<b>41.731.903,84</b>	<b>15.401.902,88</b>	<b>40.533.027,17</b>	<b>41.742.557,90</b>		<b>11.462,73</b>	<b>1.744.016,85</b>	<b>827.422,29</b>	<b>30.879.640,84</b>	<b>11.667.650,67</b>	<b>1.903.397,03</b>
		<b>56.867.067,05</b>	<b>-266.739,67</b>	<b>1.209.530,73</b>		<b>-15.135.971,88</b>	<b>1.521.288,59</b>	<b>693.866,30</b>	<b>-222.728,26</b>	<b>41.360.449,46</b>	<b>-1.186.842,05</b>	

ISTITUTO: ISPRA Istituto Superiore Protezione e Ricerca Ambientale

UPB: C06 CN Sicurezza nucleare e Radioprotezione

Capitolo		Gestione di competenza				Gestione dei residui attivi			Gestione di cassa		Totale dei residui attivi al termine dell'esercizio
Codice	Denominazione	Previsioni		Somme accertate		Residui inizio esercizio / Totali	Riscossi / Rimasti da riscuotere	Variazioni in + / -	Previsioni / Riscossioni	Differenze rispetto alle previsioni in + / -	
		Iniziali / Definitive	Variazioni in aumento / diminuzione	Riscosse / Rimaste da riscuotere	Totali Accertamenti						
TITOLO I	ENTRATE CORRENTI										
Unità 1 03	ALTRE ENTRATE										
Categoria 1 03 01	ENTRATE DERIVANTI DALLA VENDITA DI BENI E DALLA PRESTAZIONE DI SERVIZI										
Capitolo 0220	PROVENTI DERIVANTI DA CERTIFICAZIONI E CONTROLLI					8.555,07					8.555,07
						8.555,07		8.555,07			
<b>Totale Categoria</b>	<b>1 03 01</b>					<b>8.555,07</b>		<b>8.555,07</b>			<b>8.555,07</b>
						8.555,07		8.555,07			
<b>Totale Unità</b>	<b>1 03</b>					<b>8.555,07</b>		<b>8.555,07</b>			<b>8.555,07</b>
						8.555,07		8.555,07			
<b>Totale Titolo I</b>	<b>Entrate correnti</b>					<b>8.555,07</b>		<b>8.555,07</b>			<b>8.555,07</b>
						8.555,07		8.555,07			
	<b>RIEPILOGO ENTRATE</b>					<b>8.555,07</b>		<b>8.555,07</b>			<b>8.555,07</b>
						8.555,07		8.555,07			

ISTITUTO: ISPRA Istituto Superiore Protezione e Ricerca Ambientale

UPB: C07 CN Crisi, Emergenze ambientali e Danno

Responsabile: CLAUDIO NUMA

Capitolo		Gestione di competenza				Gestione dei residui attivi			Gestione di cassa		Totale dei residui attivi al termine dell'esercizio	
Codice	Denominazione	Previsioni		Somme accertate		Differenze rispetto alle previsioni in + / -	Residui inizio esercizio / Totali	Riscossi / Rimasti da riscuotere	Variazioni in + / -	Previsioni / Riscossioni		Differenze rispetto alle previsioni in + / -
		Iniziali / Definitive	Variazioni in aumento / diminuzione	Riscosse / Rimaste da riscuotere	Totali Accertamenti							
<b>TITOLO I</b>	<b>ENTRATE CORRENTI</b>											
<b>Unità 1 02</b>	<b>ENTRATE DERIVANTI DA TRASFERIMENTI CORRENTI</b>											
<b>Categoria 1 02 04</b>	<b>TRASFERIMENTI DA PARTE DI ALTRI ENTI DEL SETTORE PUBBLICO</b>											
Capitolo 0100	CONTRIBUTI E CONCORSI EROGATI DA ALTRI ENTI PUBBLICI						38.000,00					
<b>Totale Categoria</b>	<b>1 02 04</b>						<b>38.000,00</b>			-38.000,00		
<b>Totale Unità</b>	<b>1 02</b>						<b>38.000,00</b>			<b>-38.000,00</b>		
<b>Unità 1 03</b>	<b>ALTRE ENTRATE</b>											
<b>Categoria 1 03 01</b>	<b>ENTRATE DERIVANTI DALLA VENDITA DI BENI E DALLA PRESTAZIONE DI SERVIZI</b>											
Capitolo 0120	RICERCHE E SERVIZI COMMISSIONATI DA AMMINISTRAZIONI PUBBLICHE	109.004,25	68.046,27	10.000,00	10.000,00		1.843.468,71	79.309,12		154.502,12	1.699.414,42	
		177.050,52				-167.050,52	1.778.723,54	1.699.414,42	-64.745,17	89.309,12		
Capitolo 0530	PARTECIPAZIONI ENTI INTERNAZIONALI PER CONTRATTI DI ASSOCIAZIONE E RICERCA	96.564,64	114.197,06	38.269,04	210.761,70		63.012,07	63.012,07		58.282,32	42.998,79	
		210.761,70		172.492,66			63.012,07			101.281,11	0,00	
<b>Totale Categoria</b>	<b>1 03 01</b>	<b>205.568,89</b>	<b>182.243,33</b>	<b>48.269,04</b>	<b>220.761,70</b>		<b>1.906.480,78</b>	<b>142.321,19</b>	<b>-64.745,17</b>	<b>212.784,44</b>	<b>42.998,79</b>	
<b>Totale Unità</b>	<b>1 03</b>	<b>205.568,89</b>	<b>182.243,33</b>	<b>48.269,04</b>	<b>220.761,70</b>	<b>-167.050,52</b>	<b>1.841.735,61</b>	<b>1.699.414,42</b>	<b>-64.745,17</b>	<b>190.590,23</b>	<b>-65.193,00</b>	
<b>Totale Titolo I</b>	<b>Entrate correnti</b>	<b>205.568,89</b>	<b>182.243,33</b>	<b>48.269,04</b>	<b>220.761,70</b>		<b>1.944.480,78</b>	<b>142.321,19</b>		<b>212.784,44</b>	<b>42.998,79</b>	
		<b>387.812,22</b>		<b>172.492,66</b>		<b>-167.050,52</b>	<b>1.841.735,61</b>	<b>1.699.414,42</b>	<b>-102.745,17</b>	<b>190.590,23</b>	<b>-65.193,00</b>	
	<b>RIEPILOGO ENTRATE</b>	<b>205.568,89</b>	<b>182.243,33</b>	<b>48.269,04</b>	<b>220.761,70</b>		<b>1.944.480,78</b>	<b>142.321,19</b>		<b>212.784,44</b>	<b>42.998,79</b>	
		<b>387.812,22</b>		<b>172.492,66</b>		<b>-167.050,52</b>	<b>1.841.735,61</b>	<b>1.699.414,42</b>	<b>-102.745,17</b>	<b>190.590,23</b>	<b>-65.193,00</b>	

ISTITUTO: ISPRA Istituto Superiore Protezione e Ricerca Ambientale

UPB: C08 CN per la Rete nazionale dei laboratori

Responsabile: CHIARA MAGGI

Capitolo		Gestione di competenza				Gestione dei residui attivi			Gestione di cassa		Totale dei residui attivi al termine dell'esercizio	
Codice	Denominazione	Previsioni		Somme accertate		Differenze rispetto alle previsioni in + / -	Residui inizio esercizio / Totali	Riscossi / Rimasti da riscuotere	Variazioni in + / -	Previsioni / Riscossioni		Differenze rispetto alle previsioni in + / -
		Iniziali / Definitive	Variazioni in aumento / diminuzione	Riscosse / Rimaste da riscuotere	Totali Accertamenti							
<b>TITOLO I</b>	<b>ENTRATE CORRENTI</b>											
<b>Unità 1 03</b>	<b>ALTRE ENTRATE</b>											
<b>Categoria 1 03 01</b>	<b>ENTRATE DERIVANTI DALLA VENDITA DI BENI E DALLA PRESTAZIONE DI SERVIZI</b>											
Capitolo 0120	RICERCHE E SERVIZI COMMISSIONATI DA AMMINISTRAZIONI PUBBLICHE	573.842,10	1.416.432,80	507.456,00	1.826.070,00		692.724,65			823.196,23	2.011.338,65	
		1.866.370,50	-123.904,40	1.318.614,00		-40.300,50	692.724,65	692.724,65		507.456,00		
Capitolo 0130	RICERCHE E SERVIZI COMMISSIONATI DA SOGGETTI PRIVATI	26.800,00	200,00		27.000,00		29.357,14				52.000,00	
		27.000,00		27.000,00			25.000,00	25.000,00	-4.357,14			
Capitolo 0530	PARTECIPAZIONI ENTI INTERNAZIONALI PER CONTRATTI DI ASSOCIAZIONE E RICERCA	79.942,46	79.942,46	61.192,53	79.942,46		113.534,09	110.751,95			171.944,48	
		79.942,46		18.749,93			113.534,09	2.782,14		171.944,48	0,00	
<b>Totale Categoria</b>	<b>1 03 01</b>	<b>600.642,10</b>	<b>1.496.575,26</b>	<b>568.648,53</b>	<b>1.933.012,46</b>		<b>835.615,88</b>	<b>110.751,95</b>		<b>823.196,23</b>	<b>171.944,48</b>	<b>2.084.870,72</b>
		<b>1.973.312,96</b>	<b>-123.904,40</b>	<b>1.364.363,93</b>		<b>-40.300,50</b>	<b>831.258,74</b>	<b>720.506,79</b>	<b>-4.357,14</b>	<b>679.400,48</b>	<b>-315.740,23</b>	
<b>Totale Unità</b>	<b>1 03</b>	<b>600.642,10</b>	<b>1.496.575,26</b>	<b>568.648,53</b>	<b>1.933.012,46</b>		<b>835.615,88</b>	<b>110.751,95</b>		<b>823.196,23</b>	<b>171.944,48</b>	<b>2.084.870,72</b>
		<b>1.973.312,96</b>	<b>-123.904,40</b>	<b>1.364.363,93</b>		<b>-40.300,50</b>	<b>831.258,74</b>	<b>720.506,79</b>	<b>-4.357,14</b>	<b>679.400,48</b>	<b>-315.740,23</b>	
<b>Totale Titolo I</b>	<b>Entrate correnti</b>	<b>600.642,10</b>	<b>1.496.575,26</b>	<b>568.648,53</b>	<b>1.933.012,46</b>		<b>835.615,88</b>	<b>110.751,95</b>		<b>823.196,23</b>	<b>171.944,48</b>	<b>2.084.870,72</b>
		<b>1.973.312,96</b>	<b>-123.904,40</b>	<b>1.364.363,93</b>		<b>-40.300,50</b>	<b>831.258,74</b>	<b>720.506,79</b>	<b>-4.357,14</b>	<b>679.400,48</b>	<b>-315.740,23</b>	
<b>TITOLO IV</b>	<b>PARTITE DI GIRO</b>											
<b>Unità 4 01</b>	<b>ENTRATE AVENTI NATURA DI PARTITA DI GIRO</b>											
<b>Categoria 4 01 01</b>	<b>ENTRATE AVENTI NATURA DI PARTITE DI GIRO</b>											
Capitolo 7337	TRASFERIM. DALL'U.E. E RESTO DEL MONDO PER OPERAZ. C/TERZI		196.265,72	196.265,72	196.265,72		249.221,80				196.265,72	
		196.265,72							-249.221,80	196.265,72	0,00	
<b>Totale Categoria</b>	<b>4 01 01</b>		<b>196.265,72</b>	<b>196.265,72</b>	<b>196.265,72</b>		<b>249.221,80</b>			<b>196.265,72</b>	<b>196.265,72</b>	
		<b>196.265,72</b>							<b>-249.221,80</b>	<b>196.265,72</b>	<b>0,00</b>	
<b>Totale Unità</b>	<b>4 01</b>		<b>196.265,72</b>	<b>196.265,72</b>	<b>196.265,72</b>		<b>249.221,80</b>			<b>196.265,72</b>	<b>196.265,72</b>	
		<b>196.265,72</b>							<b>-249.221,80</b>	<b>196.265,72</b>	<b>0,00</b>	
<b>Totale Titolo IV</b>	<b>Partite di giro</b>		<b>196.265,72</b>	<b>196.265,72</b>	<b>196.265,72</b>		<b>249.221,80</b>			<b>196.265,72</b>	<b>196.265,72</b>	
		<b>196.265,72</b>							<b>-249.221,80</b>	<b>196.265,72</b>	<b>0,00</b>	
	<b>RIEPILOGO ENTRATE</b>	<b>600.642,10</b>	<b>1.692.840,98</b>	<b>764.914,25</b>	<b>2.129.278,18</b>		<b>1.084.837,68</b>	<b>110.751,95</b>		<b>823.196,23</b>	<b>368.210,20</b>	<b>2.084.870,72</b>
		<b>2.169.578,68</b>	<b>-123.904,40</b>	<b>1.364.363,93</b>		<b>-40.300,50</b>	<b>831.258,74</b>	<b>720.506,79</b>	<b>-253.578,94</b>	<b>875.666,20</b>	<b>-315.740,23</b>	

ISTITUTO: ISPRA Istituto Superiore Protezione e Ricerca Ambientale

UPB: C09 CN Ciclo dei Rifiuti

Responsabile: ANDREA MASSIMILIANO LANZ

Capitolo		Gestione di competenza				Gestione dei residui attivi			Gestione di cassa		Totale dei residui attivi al termine dell'esercizio	
Codice	Denominazione	Previsioni		Somme accertate		Differenze rispetto alle previsioni in + / -	Residui inizio esercizio / Totali	Riscossi / Rimasti da riscuotere	Variazioni in + / -	Previsioni / Riscossioni		Differenze rispetto alle previsioni in + / -
		Iniziali / Definitive	Variazioni in aumento / diminuzione	Riscosse / Rimaste da riscuotere	Totali Accertamenti							
<b>TITOLO I</b>	<b>ENTRATE CORRENTI</b>											
<b>Unità 1 03</b>	<b>ALTRE ENTRATE</b>											
<b>Categoria 1 03 01</b>	<b>ENTRATE DERIVANTI DALLA VENDITA DI BENI E DALLA PRESTAZIONE DI SERVIZI</b>											
Capitolo 0120	RICERCHE E SERVIZI COMMISSIONATI DA AMMINISTRAZIONI PUBBLICHE	2.400.000,00			2.000.000,00		4.283.485,10	1.372.147,60		1.476.803,77	3.365.536,00	
		2.400.000,00		2.000.000,00		-400.000,00	2.737.683,60	1.365.536,00	-1.545.801,50	1.372.147,60		
<b>Totale Categoria</b>	<b>1 03 01</b>	<b>2.400.000,00</b>			<b>2.000.000,00</b>		<b>4.283.485,10</b>	<b>1.372.147,60</b>		<b>1.476.803,77</b>	<b>3.365.536,00</b>	
		2.400.000,00		2.000.000,00		-400.000,00	2.737.683,60	1.365.536,00	-1.545.801,50	1.372.147,60		
<b>Totale Unità</b>	<b>1 03</b>	<b>2.400.000,00</b>			<b>2.000.000,00</b>		<b>4.283.485,10</b>	<b>1.372.147,60</b>		<b>1.476.803,77</b>	<b>3.365.536,00</b>	
		2.400.000,00		2.000.000,00		-400.000,00	2.737.683,60	1.365.536,00	-1.545.801,50	1.372.147,60		
<b>Totale Titolo I</b>	<b>Entrate correnti</b>	<b>2.400.000,00</b>			<b>2.000.000,00</b>		<b>4.283.485,10</b>	<b>1.372.147,60</b>		<b>1.476.803,77</b>	<b>3.365.536,00</b>	
		2.400.000,00		2.000.000,00		-400.000,00	2.737.683,60	1.365.536,00	-1.545.801,50	1.372.147,60		
	<b>RIEPILOGO ENTRATE</b>	<b>2.400.000,00</b>			<b>2.000.000,00</b>		<b>4.283.485,10</b>	<b>1.372.147,60</b>		<b>1.476.803,77</b>	<b>3.365.536,00</b>	
		2.400.000,00		2.000.000,00		-400.000,00	2.737.683,60	1.365.536,00	-1.545.801,50	1.372.147,60		

ISTITUTO: ISPRA Istituto Superiore Protezione e Ricerca Ambientale

UPB: C10 CN Caratteriz. ambientale, protezione fascia cost.

Responsabile: GIORDANO GIORGI

Capitolo		Gestione di competenza				Gestione dei residui attivi			Gestione di cassa		Totale dei residui attivi al termine dell'esercizio	
Codice	Denominazione	Previsioni		Somme accertate		Differenze rispetto alle previsioni in + / -	Residui inizio esercizio / Totali	Riscossi / Rimasti da riscuotere	Variazioni in + / -	Previsioni / Riscossioni		Differenze rispetto alle previsioni in + / -
		Iniziali / Definitive	Variazioni in aumento / diminuzione	Riscosse / Rimaste da riscuotere	Totali Accertamenti							
<b>TITOLO I</b>	<b>ENTRATE CORRENTI</b>											
<b>Unità 1 02</b>	<b>ENTRATE DERIVANTI DA TRASFERIMENTI CORRENTI</b>											
<b>Categoria 1 02 04</b>	<b>TRASFERIMENTI DA PARTE DI ALTRI ENTI DEL SETTORE PUBBLICO</b>											
Capitolo 0100	CONTRIBUTI E CONCORSI EROGATI DA ALTRI ENTI PUBBLICI						77.033,61				-77.033,61	
<b>Totale Categoria</b>	<b>1 02 04</b>						<b>77.033,61</b>				<b>-77.033,61</b>	
<b>Totale Unità</b>	<b>1 02</b>						<b>77.033,61</b>				<b>-77.033,61</b>	
<b>Unità 1 03</b>	<b>ALTRE ENTRATE</b>											
<b>Categoria 1 03 01</b>	<b>ENTRATE DERIVANTI DALLA VENDITA DI BENI E DALLA PRESTAZIONE DI SERVIZI</b>											
Capitolo 0120	RICERCHE E SERVIZI COMMISSIONATI DA AMMINISTRAZIONI PUBBLICHE	285.734,22	1.121.151,38	203.224,00	1.121.012,01		1.078.047,19	486.192,09		998.811,07		1.509.643,11
		1.406.885,60		917.788,01		-285.873,59	1.078.047,19	591.855,10		689.416,09		
Capitolo 0130	RICERCHE E SERVIZI COMMISSIONATI DA SOGGETTI PRIVATI	375.009,32			67.932,70		698.370,55	332.750,00		100.000,00	232.750,00	406.647,00
		67.932,70	-307.076,62	67.932,70			671.464,30	338.714,30	-26.906,25	332.750,00	0,00	
Capitolo 0530	PARTECIPAZIONI ENTI INTERNAZIONALI PER CONTRATTI DI ASSOCIAZIONE E RICERCA	70.734,46	289.226,25	129.935,94	312.920,81		873.063,10	400.296,11		500.000,00	30.232,05	630.941,31
		312.920,81	-47.039,90	182.984,87			848.252,55	447.956,44	-24.810,55	530.232,05	0,00	
<b>Totale Categoria</b>	<b>1 03 01</b>	<b>731.478,00</b>	<b>1.410.377,63</b>	<b>333.159,94</b>	<b>1.501.865,52</b>		<b>2.649.480,84</b>	<b>1.219.238,20</b>		<b>1.598.811,07</b>	<b>262.982,05</b>	<b>2.547.231,42</b>
<b>Totale Unità</b>	<b>1 03</b>	<b>1.787.739,11</b>	<b>-354.116,52</b>	<b>1.168.705,58</b>		<b>-285.873,59</b>	<b>2.597.764,04</b>	<b>1.378.525,84</b>	<b>-51.716,80</b>	<b>1.552.398,14</b>	<b>-309.394,98</b>	
		<b>731.478,00</b>	<b>1.410.377,63</b>	<b>333.159,94</b>	<b>1.501.865,52</b>		<b>2.649.480,84</b>	<b>1.219.238,20</b>		<b>1.598.811,07</b>	<b>262.982,05</b>	<b>2.547.231,42</b>
		<b>1.787.739,11</b>	<b>-354.116,52</b>	<b>1.168.705,58</b>		<b>-285.873,59</b>	<b>2.597.764,04</b>	<b>1.378.525,84</b>	<b>-51.716,80</b>	<b>1.552.398,14</b>	<b>-309.394,98</b>	
<b>Totale Titolo I</b>	<b>Entrate correnti</b>	<b>731.478,00</b>	<b>1.410.377,63</b>	<b>333.159,94</b>	<b>1.501.865,52</b>		<b>2.726.514,45</b>	<b>1.219.238,20</b>		<b>1.598.811,07</b>	<b>262.982,05</b>	<b>2.547.231,42</b>
		<b>1.787.739,11</b>	<b>-354.116,52</b>	<b>1.168.705,58</b>		<b>-285.873,59</b>	<b>2.597.764,04</b>	<b>1.378.525,84</b>	<b>-128.750,41</b>	<b>1.552.398,14</b>	<b>-309.394,98</b>	
<b>TITOLO IV</b>	<b>PARTITE DI GIRO</b>											
<b>Unità 4 01</b>	<b>ENTRATE AVENTI NATURA DI PARTITA DI GIRO</b>											
<b>Categoria 4 01 01</b>	<b>ENTRATE AVENTI NATURA DI PARTITE DI GIRO</b>											
Capitolo 7337	TRASFERIM. DALL'U.E. E RESTO DEL MONDO PER OPERAZ. C/TERZI		527.727,30	527.727,30	527.727,30		694.727,30				527.727,30	167.000,00
		527.727,30					167.000,00	167.000,00	-527.727,30	527.727,30	0,00	
<b>Totale Categoria</b>	<b>4 01 01</b>		<b>527.727,30</b>	<b>527.727,30</b>	<b>527.727,30</b>		<b>694.727,30</b>				<b>527.727,30</b>	<b>167.000,00</b>
<b>Totale Unità</b>	<b>4 01</b>		<b>527.727,30</b>	<b>527.727,30</b>	<b>527.727,30</b>		<b>694.727,30</b>				<b>527.727,30</b>	<b>167.000,00</b>
			<b>527.727,30</b>	<b>527.727,30</b>	<b>527.727,30</b>		<b>167.000,00</b>	<b>167.000,00</b>	<b>-527.727,30</b>	<b>527.727,30</b>	<b>0,00</b>	
<b>Totale Titolo IV</b>	<b>Partite di giro</b>		<b>527.727,30</b>	<b>527.727,30</b>	<b>527.727,30</b>		<b>694.727,30</b>				<b>527.727,30</b>	<b>167.000,00</b>
			<b>527.727,30</b>	<b>527.727,30</b>	<b>527.727,30</b>		<b>167.000,00</b>	<b>167.000,00</b>	<b>-527.727,30</b>	<b>527.727,30</b>	<b>0,00</b>	
	<b>RIEPILOGO ENTRATE</b>	<b>731.478,00</b>	<b>1.938.104,93</b>	<b>860.887,24</b>	<b>2.029.592,82</b>		<b>3.421.241,75</b>	<b>1.219.238,20</b>		<b>1.598.811,07</b>	<b>790.709,35</b>	<b>2.714.231,42</b>
		<b>2.315.466,41</b>	<b>-354.116,52</b>	<b>1.168.705,58</b>		<b>-285.873,59</b>	<b>2.764.764,04</b>	<b>1.545.525,84</b>	<b>-656.477,71</b>	<b>2.080.125,44</b>	<b>-309.394,98</b>	



Capitolo		Gestione di competenza					Gestione dei residui attivi			Gestione di cassa		Totale dei residui attivi al termine dell'esercizio	
Codice	Denominazione	Previsioni		Somme accertate		Differenze rispetto alle previsioni in + / -	Residui inizio esercizio / Totali	Riscossi / Rimasti da riscuotere	Variazioni in + / -	Previsioni / Riscossioni	Differenze rispetto alle previsioni in + / -		
		Iniziali / Definitive	Variazioni in aumento / diminuzione	Riscosse / Rimaste da riscuotere	Totali Accertamenti								
<b>Riepilogo entrate per C00 - ISPRA</b>													
	Titolo 0 - Avanzo di Amministrazione e Fondo iniziale di cassa	41.804.392,27	59.114.530,06								129.127.804,81		
		100.918.922,33				-100.918.922,33							
	<b>TOTALE ENTRATE</b>	<b>41.804.392,27</b>	<b>59.114.530,06</b>								<b>129.127.804,81</b>		
		<b>100.918.922,33</b>				<b>-100.918.922,33</b>							
<b>Riepilogo entrate per C01 - Direzione Generale</b>													
	Titolo I - Entrate correnti	99.120.211,94	21.654.578,56	118.405.620,67	120.461.442,76	2.621,23	3.922.953,36	2.910.279,14			98.728.507,68	22.680.409,28	2.610.032,14
		120.686.025,55	-88.764,95	2.055.822,09		-227.204,02	3.464.489,19	554.210,05	-458.464,17		121.315.899,81	-93.017,15	
	<b>TOTALE ENTRATE</b>	<b>99.120.211,94</b>	<b>21.654.578,56</b>	<b>118.405.620,67</b>	<b>120.461.442,76</b>	<b>2.621,23</b>	<b>3.922.953,36</b>	<b>2.910.279,14</b>			<b>98.728.507,68</b>	<b>22.680.409,28</b>	<b>2.610.032,14</b>
		<b>120.686.025,55</b>	<b>-88.764,95</b>	<b>2.055.822,09</b>		<b>-227.204,02</b>	<b>3.464.489,19</b>	<b>554.210,05</b>	<b>-458.464,17</b>		<b>121.315.899,81</b>	<b>-93.017,15</b>	
<b>Riepilogo entrate per C02 - Dip. Valutazioni, Controlli, Sostenibilità amb.</b>													
	Titolo I - Entrate correnti	8.323.536,32	1.135.272,39	4.155.776,60	4.878.485,38		3.903.277,05	1.887.920,18			4.581.768,16	1.870.050,70	1.542.555,78
		9.256.896,57	-201.912,14	722.708,78		-4.378.411,19	2.707.767,18	819.847,00	-1.195.509,87		6.043.696,78	-408.122,08	
	Titolo IV - Partite di giro						116.846,70	63.601,80				63.601,80	53.244,90
							116.846,70	53.244,90			63.601,80	0,00	
	<b>TOTALE ENTRATE</b>	<b>8.323.536,32</b>	<b>1.135.272,39</b>	<b>4.155.776,60</b>	<b>4.878.485,38</b>		<b>4.020.123,75</b>	<b>1.951.521,98</b>	<b>-1.195.509,87</b>		<b>4.581.768,16</b>	<b>1.933.652,50</b>	<b>1.595.800,68</b>
		<b>9.256.896,57</b>	<b>-201.912,14</b>	<b>722.708,78</b>		<b>-4.378.411,19</b>	<b>2.824.613,88</b>	<b>873.091,90</b>	<b>-1.195.509,87</b>		<b>6.107.298,58</b>	<b>-408.122,08</b>	
<b>Riepilogo entrate per C03 - Dip. Servizio Geologico d' Italia</b>													
	Titolo I - Entrate correnti	3.302.555,99	3.006.127,27	591.929,98	3.190.752,59		1.881.939,11	546.272,02			1.871.277,99	13.314,40	3.654.327,92
		4.040.724,79	-2.267.958,47	2.598.822,61		-849.972,20	1.601.777,33	1.055.505,31	-280.161,78		1.138.202,00	-746.390,39	
	Titolo IV - Partite di giro	6.443.852,37	80.000,00	80.000,00	80.000,00		15.675,00	15.675,00			6.443.852,37	80.000,00	
		6.523.852,37				-6.443.852,37	15.675,00				95.675,00	-6.428.177,37	
	<b>TOTALE ENTRATE</b>	<b>9.746.408,36</b>	<b>3.086.127,27</b>	<b>671.929,98</b>	<b>3.270.752,59</b>		<b>1.897.614,11</b>	<b>561.947,02</b>			<b>8.315.130,36</b>	<b>93.314,40</b>	<b>3.654.327,92</b>
		<b>10.564.577,16</b>	<b>-2.267.958,47</b>	<b>2.598.822,61</b>		<b>-7.293.824,57</b>	<b>1.617.452,33</b>	<b>1.055.505,31</b>	<b>-280.161,78</b>		<b>1.233.877,00</b>	<b>-7.174.567,76</b>	
<b>Riepilogo entrate per C04 - Dip. Monitoraggio e Tutela amb. e Conserv. Biodiv.</b>													
	Titolo I - Entrate correnti	5.757.202,12	86.320.658,61	4.277.142,81	8.998.769,45	47.933,39	6.197.907,30	1.956.093,43			3.758.601,05	2.474.635,19	7.761.865,21
		91.864.115,78	-213.744,95	4.721.626,64		-82.913.279,72	4.996.332,00	3.040.238,57	-1.201.575,30		6.233.236,24	0,00	
	Titolo IV - Partite di giro	791.963,20	106.612,00	95.289,60	106.612,00		288.899,55	73.177,80			791.963,20	95.289,60	190.433,41
		106.612,00	-791.963,20	11.322,40			252.288,81	179.111,01	-36.610,74		168.467,40	-718.785,40	
	<b>TOTALE ENTRATE</b>	<b>6.549.165,32</b>	<b>86.427.270,61</b>	<b>4.372.432,41</b>	<b>9.105.381,45</b>	<b>47.933,39</b>	<b>6.486.806,85</b>	<b>2.029.271,23</b>			<b>4.550.564,25</b>	<b>2.569.924,79</b>	<b>7.952.298,62</b>
		<b>91.970.727,78</b>	<b>-1.005.708,15</b>	<b>4.732.949,04</b>		<b>-82.913.279,72</b>	<b>5.248.620,81</b>	<b>3.219.349,58</b>	<b>-1.238.186,04</b>		<b>6.401.703,64</b>	<b>-718.785,40</b>	
<b>Riepilogo entrate per C05 - Dip. Personale e Affari generali</b>													
	Titolo I - Entrate correnti	783.720,00	6.345.902,88	6.382.011,86	7.059.225,94	10.465,59	1.446.031,39	589.856,45			496.860,00	6.484.308,95	1.314.989,81
		7.058.883,21	-70.739,67	677.214,08		-10.122,86	1.227.632,18	637.775,73	-218.399,21		6.971.868,31	-9.300,64	

Capitolo		Gestione di competenza					Gestione dei residui attivi			Gestione di cassa		Totale dei residui attivi al termine dell'esercizio
Codice	Denominazione	Previsioni		Somme accertate		Differenze rispetto alle previsioni in + / -	Residui inizio esercizio / Totali	Riscossi / Rimasti da riscuotere	Variazioni in + / -	Previsioni / Riscossioni	Differenze rispetto alle previsioni in + / -	
		Iniziali / Definitive	Variazioni in aumento / diminuzione	Riscosse / Rimaste da riscuotere	Totali Accertamenti							
	Titolo II - Entrate in conto capitale	13.423.183,84	4.060.000,00	7.476.996,36	7.722.520,98	997,14	45.683,07	42.701,84		3.557.780,84	4.128.698,98	245.524,62
		17.483.183,84		245.524,62		-9.761.660,00	42.701,84		-2.981,23	7.519.698,20	-166.781,62	
	Titolo IV - Partite di giro	27.525.000,00	4.996.000,00	26.674.018,95	26.960.810,98		252.302,39	194.864,00		26.825.000,00	1.054.642,74	342.882,60
		32.325.000,00	-196.000,00	286.792,03		-5.364.189,02	250.954,57	56.090,57	-1.347,82	26.868.882,95	-1.010.759,79	
	<b>TOTALE ENTRATE</b>	<b>41.731.903,84</b>	<b>15.401.902,88</b>	<b>40.533.027,17</b>	<b>41.742.557,90</b>	<b>11.462,73</b>	<b>1.744.016,85</b>	<b>827.422,29</b>		<b>30.879.640,84</b>	<b>11.667.650,67</b>	<b>1.903.397,03</b>
		<b>56.867.067,05</b>	<b>-266.739,67</b>	<b>1.209.530,73</b>		<b>-15.135.971,88</b>	<b>1.521.288,59</b>	<b>693.866,30</b>	<b>-222.728,26</b>	<b>41.360.449,46</b>	<b>-1.186.842,05</b>	
	<b>Riepilogo entrate per C06 - CN Sicurezza nucleare e Radioprotezione</b>											
	Titolo I - Entrate correnti						8.555,07					8.555,07
							8.555,07	8.555,07				
	<b>TOTALE ENTRATE</b>						<b>8.555,07</b>					<b>8.555,07</b>
							<b>8.555,07</b>	<b>8.555,07</b>				
	<b>Riepilogo entrate per C07 - CN Crisi, Emergenze ambientali e Danno</b>											
	Titolo I - Entrate correnti	205.568,89	182.243,33	48.269,04	220.761,70		1.944.480,78	142.321,19		212.784,44	42.998,79	1.871.907,08
		387.812,22		172.492,66		-167.050,52	1.841.735,61	1.699.414,42	-102.745,17	190.590,23	-65.193,00	
	<b>TOTALE ENTRATE</b>	<b>205.568,89</b>	<b>182.243,33</b>	<b>48.269,04</b>	<b>220.761,70</b>		<b>1.944.480,78</b>	<b>142.321,19</b>		<b>212.784,44</b>	<b>42.998,79</b>	<b>1.871.907,08</b>
		<b>387.812,22</b>		<b>172.492,66</b>		<b>-167.050,52</b>	<b>1.841.735,61</b>	<b>1.699.414,42</b>	<b>-102.745,17</b>	<b>190.590,23</b>	<b>-65.193,00</b>	
	<b>Riepilogo entrate per C08 - CN per la Rete nazionale dei laboratori</b>											
	Titolo I - Entrate correnti	600.642,10	1.496.575,26	568.648,53	1.933.012,46		835.615,88	110.751,95		823.196,23	171.944,48	2.084.870,72
		1.973.312,96	-123.904,40	1.364.363,93		-40.300,50	831.258,74	720.506,79	-4.357,14	679.400,48	-315.740,23	
	Titolo IV - Partite di giro		196.265,72	196.265,72	196.265,72		249.221,80				196.265,72	
		196.265,72							-249.221,80	196.265,72	0,00	
	<b>TOTALE ENTRATE</b>	<b>600.642,10</b>	<b>1.692.840,98</b>	<b>764.914,25</b>	<b>2.129.278,18</b>		<b>1.084.837,68</b>	<b>110.751,95</b>		<b>823.196,23</b>	<b>368.210,20</b>	<b>2.084.870,72</b>
		<b>2.169.578,68</b>	<b>-123.904,40</b>	<b>1.364.363,93</b>		<b>-40.300,50</b>	<b>831.258,74</b>	<b>720.506,79</b>	<b>-253.578,94</b>	<b>875.666,20</b>	<b>-315.740,23</b>	
	<b>Riepilogo entrate per C09 - CN Ciclo dei Rifiuti</b>											
	Titolo I - Entrate correnti	2.400.000,00			2.000.000,00		4.283.485,10	1.372.147,60		1.476.803,77		3.365.536,00
		2.400.000,00		2.000.000,00		-400.000,00	2.737.683,60	1.365.536,00	-1.545.801,50	1.372.147,60		
	<b>TOTALE ENTRATE</b>	<b>2.400.000,00</b>			<b>2.000.000,00</b>		<b>4.283.485,10</b>	<b>1.372.147,60</b>		<b>1.476.803,77</b>		<b>3.365.536,00</b>
		<b>2.400.000,00</b>		<b>2.000.000,00</b>		<b>-400.000,00</b>	<b>2.737.683,60</b>	<b>1.365.536,00</b>	<b>-1.545.801,50</b>	<b>1.372.147,60</b>		
	<b>Riepilogo entrate per C10 - CN Caratteriz. ambientale, protezione fascia cost.</b>											
	Titolo I - Entrate correnti	731.478,00	1.410.377,63	333.159,94	1.501.865,52		2.726.514,45	1.219.238,20		1.598.811,07	262.982,05	2.547.231,42
		1.787.739,11	-354.116,52	1.168.705,58		-285.873,59	2.597.764,04	1.378.525,84	-128.750,41	1.552.398,14	-309.394,98	
	Titolo IV - Partite di giro		527.727,30	527.727,30	527.727,30		694.727,30				527.727,30	167.000,00
		527.727,30					167.000,00	167.000,00	-527.727,30	527.727,30	0,00	
	<b>TOTALE ENTRATE</b>	<b>731.478,00</b>	<b>1.938.104,93</b>	<b>860.887,24</b>	<b>2.029.592,82</b>		<b>3.421.241,75</b>	<b>1.219.238,20</b>		<b>1.598.811,07</b>	<b>790.709,35</b>	<b>2.714.231,42</b>
		<b>2.315.466,41</b>	<b>-354.116,52</b>	<b>1.168.705,58</b>		<b>-285.873,59</b>	<b>2.764.764,04</b>	<b>1.545.525,84</b>	<b>-656.477,71</b>	<b>2.080.125,44</b>	<b>-309.394,98</b>	



Capitolo		Gestione di competenza				Gestione dei residui attivi			Gestione di cassa		Totale dei residui attivi al termine dell'esercizio	
Codice	Denominazione	Previsioni		Somme accertate		Differenze rispetto alle previsioni in + / -	Residui inizio esercizio / Totali	Riscossi / Rimasti da riscuotere	Variazioni in + / -	Previsioni / Riscossioni		Differenze rispetto alle previsioni in + / -
		Iniziali / Definitive	Variazioni in aumento / diminuzione	Riscosse / Rimaste da riscuotere	Totali Accertamenti							
TOTALE GENERALE ENTRATE		211.213.307,04	190.632.871,01	169.812.857,36	185.838.252,78	62.017,35	28.814.115,30	11.124.900,60		280.295.011,61	40.146.869,98	27.760.956,68
		397.537.073,75	-4.309.104,30	16.025.395,42		-211.760.838,32	22.860.461,86	11.735.561,26	-5.953.653,44	180.937.757,96	-139.504.123,63	

ISTITUTO: ISPRA Istituto Superiore Protezione e Ricerca Ambientale

UPB: C01 Direzione Generale

Responsabile: DG DIRETTORE GENERALE

Capitolo		Gestione di competenza				Gestione dei residui passivi			Gestione di cassa		Totale dei residui passivi al termine dell'esercizio	
Codice	Denominazione	Previsioni		Somme impegnate		Differenze rispetto alle previsioni in +/-	Residui inizio esercizio / Totali	Pagati / Rimasti da pagare	Variazioni in +/-	Previsioni / Pagamenti		Differenze rispetto alle previsioni in +/-
		Iniziali / Definitive	Variazioni in aumento / diminuzione	Pagate / Rimaste da pagare	Totale Impegni							
<b>TITOLO I</b>	<b>SPESE CORRENTI</b>											
<b>Unità 1 01</b>	<b>FUNZIONAMENTO</b>											
<b>Categoria 1 01 01</b>	<b>USCITE PER GLI ORGANI DELL'ENTE</b>											
Capitolo 1001	COMPENSI, INDENNITA'AI COMPONENTI ORGANI COLLEGIALI DI AMMINISTRAZIONE	250.000,00	3.380,52	242.261,20	242.308,60		17.651,40			250.000,00		14.354,32
		242.308,60	-11.071,92	47,40			14.306,92	14.306,92	-3.344,48	242.261,20		
Capitolo 1002	COMPENSI, INDENNITÀ AI COMPONENTI IL COLLEGIO DEI REVISORI	50.000,00		25.265,04	49.702,20		16.569,67	7.415,23		50.000,00		24.437,16
		49.702,20	-297,80	24.437,16			7.415,23	-0,00	-9.154,44	32.680,27		
Capitolo 1003	MISSIONI, RIMBORSI ORGANI COLLEGIALI DI AMMINISTRAZIONE E DI REVISIONE	10.000,00	4.000,00	5.908,87	10.000,00		2.281,17	1.764,02		10.000,00		4.091,13
		10.000,00	-4.000,00	4.091,13			1.764,02		-517,15	7.672,89		
<b>Totale Categoria</b>	<b>1 01 01</b>	<b>310.000,00</b>	<b>7.380,52</b>	<b>273.435,11</b>	<b>302.010,80</b>		<b>36.502,24</b>	<b>9.179,25</b>		<b>310.000,00</b>		<b>42.882,61</b>
		<b>302.010,80</b>	<b>-15.369,72</b>	<b>28.575,69</b>			<b>23.486,17</b>	<b>14.306,92</b>	<b>-13.016,07</b>	<b>282.614,36</b>		
<b>Categoria 1 01 02</b>	<b>PERSONALE IN SERVIZIO</b>											
Capitolo 1091	INCENT.TECN.AL PERS. D.LGS.36/23 (AL NETTO ONERI)		5.135,98		5.020,55							5.020,55
		5.135,98		5.020,55			-115,43					
Capitolo 1180	INDENNITA' DI RIMBORSO SPESE DI TRASPORTO PER MISSIONI IN ITALIA	33.940,00	77.120,93	36.971,16	61.248,04		9.826,77	9.626,77		25.455,00	21.142,93	24.276,88
		105.670,93	-5.390,00	24.276,88			9.626,77		-200,00	46.597,93	0,00	
Capitolo 1182	SPESE DI MISSIONE DERIVANTI DA OBBLIGHI INTERNAZIONALI	57.600,00	27.877,17	29.746,42	42.304,98		8.256,15	8.256,15		43.200,00		12.558,56
		85.477,17		12.558,56			8.256,15			38.002,57		
Capitolo 1183	SPESE DI MISSIONE DERIVANTI DALL'ATTUAZIONE DI PROGRAMMI U.E.	57.243,54	111.656,44	22.183,28	43.230,91		7.021,84	7.021,84		42.932,79		21.047,63
		136.372,40	-32.527,58	21.047,63			7.021,84			29.205,12		
Capitolo 1184	SPESE MISS. PER OBBL.CONTR. CON SOGGETTI PUBBLICI E PRIVATI	67.064,77	16.196,54	5.045,83	5.780,43		869,81	869,81		50.298,57		734,60
		72.439,97	-10.821,34	734,60			869,81			5.915,64		
Capitolo 1190	INDENNITA' DI RIMBORSO SPESE DI TRASPORTO PER MISSIONI ALL'ESTERO	44.000,00	42.644,72	23.850,14	41.353,38		2.924,48	2.924,48		33.000,00		17.503,24
		81.144,72	-5.500,00	17.503,24			2.924,48			26.774,62		
Capitolo 1261	FORMAZ. PERSONALE SU NORME ANTICORRUZ.	1.500,00	5.570,00	3.470,00	5.070,00					1.125,00	2.345,00	1.600,00
		7.070,00		1.600,00						3.470,00	0,00	
Capitolo 1264	SPESE PER LA FORMAZIONE OBBLIGATORIA	30.000,00		3.760,00	3.760,00		34.407,35	21.650,60		22.500,00	2.910,60	12.739,85
		27.000,00	-3.000,00				34.390,45	12.739,85	-16,90	25.410,60	0,00	
Capitolo 1266	SPESE PER LA FORMAZIONE (OBIETTIVI FINANZIATI/COFINANZIATI)	77.979,00	307,13	4.980,00	4.980,00		8.500,00	8.500,00		58.484,25		
		60.666,13	-17.620,00				8.500,00			13.480,00		
Capitolo 1571	SPESE PER LA PARTECIPAZIONE A CONVEGNI, CONGRESSI MOSTRE E SEMINARI	6.095,00	7.870,50	1.695,00	2.675,00		1.070,00	977,04		4.571,25		980,00
		8.870,50	-5.095,00	980,00			977,04		-92,96	2.672,04		
<b>Totale Categoria</b>	<b>1 01 02</b>	<b>375.422,31</b>	<b>294.379,41</b>	<b>131.701,83</b>	<b>215.423,29</b>		<b>72.876,40</b>	<b>59.826,69</b>		<b>281.566,86</b>	<b>26.398,53</b>	<b>96.461,31</b>
		<b>589.847,80</b>	<b>-79.953,92</b>	<b>83.721,46</b>			<b>72.566,54</b>	<b>12.739,85</b>	<b>-309,86</b>	<b>191.528,52</b>	<b>-116.436,87</b>	
<b>Categoria 1 01 03</b>	<b>ACQUISTO DI BENI DI CONSUMO E DI SERVIZI</b>											
Capitolo 1480	SPESE PER LITI ECC., SPESE DI PATROCINIO LEGALE ECC.	100.000,00	927,46	26.242,85	26.242,85					75.000,00		
		97.622,65	-3.304,81							26.242,85		

ISTITUTO: ISPRA Istituto Superiore Protezione e Ricerca Ambientale

UPB: C01 Direzione Generale

Responsabile: DG DIRETTORE GENERALE

Capitolo		Gestione di competenza				Gestione dei residui passivi			Gestione di cassa		Totale dei residui passivi al termine dell'esercizio	
Codice	Denominazione	Previsioni		Somme impegnate		Differenze rispetto alle previsioni in + / -	Residui inizio esercizio / Totali	Pagati / Rimasti da pagare	Variazioni in + / -	Previsioni / Pagamenti		Differenze rispetto alle previsioni in + / -
		Iniziali / Definitive	Variazioni in aumento / diminuzione	Pagate / Rimaste da pagare	Totale Impegni							
Capitolo 1490	SPESE NOTARILI		1.389,29	1.389,29	1.389,29						1.389,29	
		1.389,29								1.389,29	0,00	
Capitolo 1511	CONTRATTI DI SERVIZI TECNICI E SCIENTIFICI A PERSONE FISICHE	229.569,60	151.188,00	58.938,32	106.145,44		51.127,52	34.342,45		240.313,20		59.506,39
		258.029,20	-122.728,40	47.207,12		-151.883,76	46.641,72	12.299,27	-4.485,80	93.280,77		
Capitolo 1512	CONTRATTI DI SERVIZI TECNICI E SCIENTIFICI A DITTE E SOCIETA'	176.500,00	1.031.844,88	469.738,07	936.656,24		504.473,76	274.744,27		207.375,00	537.107,34	695.317,76
		1.074.737,42	-133.607,46	466.918,17		-138.081,18	503.143,86	228.399,59	-1.329,90	744.482,34	0,00	
Capitolo 1513	SPESE PER MISSIONI PER PERSONALE NON DIPENDENTE CON CONTR. ASSOCIATURA O COMANDATI DA ALTRE AMMIN.	12.000,00	20.768,08	4.059,69	21.568,08		8.264,82	349,70		9.000,00		21.910,39
		27.768,08	-5.000,00	17.508,39		-6.200,00	4.751,70	4.402,00	-3.513,12	4.409,39		
Capitolo 1530	SPESE PER L'ACQUISTO DI MATERIALE DI CONSUMO	30.100,00	13.000,00	15.701,52	18.566,42		8.073,10	7.635,04		22.575,00	761,56	2.864,90
		41.500,00	-1.600,00	2.864,90		-22.933,58	7.635,04		-438,06	23.336,56	0,00	
Capitolo 1543	NOLEGGIO AUTOMEZZI	15.000,00								11.250,00		
		15.000,00				-15.000,00						
Capitolo 1580	PUBBLICAZIONI VARIE E DIFFUSIONE INFORMAZIONI, STAMPA E PUBBLICAZIONE DEL BOLLETTINO SERV. GEOLOGICO E CARTA GEOLOG. D'ITALIA	34.371,16	70.439,60	12.961,32	32.977,32		56.669,78	49.363,76		25.778,37	36.546,71	27.320,14
		53.746,82	-51.063,94	20.016,00		-20.769,50	56.667,90	7.304,14	-1,88	62.325,08	0,00	
Capitolo 1591	IMPOSTA DI REGISTRO E DI BOLLO	150,00	1.641,00	296,00	296,00					112,50	183,50	
		296,00	-1.495,00							296,00	0,00	
Capitolo 1610	ONORARI E COMPENSI PER SPECIALI INCARICHI	28.024,66		28.024,56	28.024,56		0,06			21.018,49	7.006,07	
		28.024,66				-0,10			-0,06	28.024,56	0,00	
Capitolo 1630	SPESE PER ACCERTAMENTI SANITARI	43.393,00			15.000,00		63.318,30	28.970,60		32.544,75		16.657,62
		21.193,00	-22.200,00	15.000,00		-6.193,00	30.628,22	1.657,62	-32.690,08	28.970,60		
Capitolo 1662	INTERPRETARIATO E TRADUZIONI		3.000,00									
		500,00	-2.500,00			-500,00						
Capitolo 1670	FITTO DI LOCALI, RISCALDAMENTO E CONDIZIONAMENTO	70.000,00								52.500,00		
		10.000,00	-60.000,00			-10.000,00						
Capitolo 1723	PREMI ASSICURAZIONI PER RESPONSABILITÀ CIVILE VERSO TERZI		400,00	400,00	400,00						400,00	
		400,00								400,00	0,00	
Capitolo 1730	INDUMENTI E ACCESSORI PROTETTIVI PER NORME DI SICUREZZA SUL LAVORO E INDUMENTI CONVENZIONALI	35.000,00	139.710,00	1.361,36	159.784,53		23.475,37	20.826,46		26.250,00		159.998,62
		167.822,05	-6.887,95	158.423,17		-8.037,52	22.401,91	1.575,45	-1.073,46	22.187,82		
Capitolo 1760	ACQUISTO DI ALTRI SERVIZI	47,58	611,02	658,10	658,10		807,10	798,60		47,58	1.409,12	
		658,60				-0,50	798,60		-8,50	1.456,70	0,00	
Capitolo 1780	SPESE DI RAPPRESENTANZA		425,50	425,50	425,50						425,50	
		425,50								425,50	0,00	
Capitolo 1860	MANUTENZIONE E AGGIORNAMENTO SOFTWARE		8.421,00		7.461,93		10.285,21	8.799,25			8.799,25	8.947,89
		8.213,24	-207,76	7.461,93		-751,31	10.285,21	1.485,96		8.799,25	0,00	
Capitolo 1870	SPESE PER ACQUISTO SOFTWARE E SERVIZI INFORMATICI	257.384,78					368.092,40	230.623,26		477.726,68		137.272,72
			-257.384,78				367.895,98	137.272,72	-196,42	230.623,26		

ISTITUTO: ISPRA Istituto Superiore Protezione e Ricerca Ambientale

UPB: C01 Direzione Generale

Responsabile: DG DIRETTORE GENERALE

Capitolo		Gestione di competenza				Gestione dei residui passivi			Gestione di cassa		Totale dei residui passivi al termine dell'esercizio	
Codice	Denominazione	Previsioni		Somme impegnate		Differenze rispetto alle previsioni in +/-	Residui inizio esercizio / Totali	Pagati / Rimasti da pagare	Variazioni in +/-	Previsioni / Pagamenti		Differenze rispetto alle previsioni in +/-
		Iniziali / Definitive	Variazioni in aumento / diminuzione	Pagate / Rimaste da pagare	Totale Impegni							
Capitolo 1871	ACQUISTO SERVIZI INFORMATICI E SOFTWARE (NON INV.)		718.247,58	141.583,45	608.244,81						141.583,45	466.661,36
		662.799,73	-55.447,85	466.661,36		-54.554,92				141.583,45	0,00	
Capitolo 1875	SERVIZI INFORMATICI DI CONSULENZA E PRESTAZIONI PROFESSIONALI ICT		58.000,00									
		28.000,00	-30.000,00			-28.000,00						
Capitolo 1881	NOLEGGIO DI ATTREZZATURE SCIENTIFICHE		15.000,00							11.250,00		
		15.000,00				-15.000,00						
Capitolo 1884	LICENZE D'USO PER SOFTWARE		24.000,00	2.235,16	22.235,16						2.235,16	20.000,00
		22.235,16	-1.764,84	20.000,00						2.235,16	0,00	
Capitolo 2000	ISCRIZIONE AD ALBI PROFESSIONALI		1.658,50	1.655,36	1.655,36						1.655,36	
		1.658,50				-3,14				1.655,36	0,00	
Capitolo 2100	QUOTE ASSOCIATIVE NAZIONALI		6.000,00	31.548,00	20.753,82	31.853,82	13.420,00	11.000,00		4.500,00	27.253,82	11.100,00
		34.448,00	-3.100,00	11.100,00			11.000,00		-2.420,00	31.753,82	0,00	
Capitolo 2110	QUOTE ASSOCIATIVE INTERNAZIONALI		18.000,00	68.955,00	58.007,17	58.275,98	1,00			13.500,00	44.507,17	268,81
		60.826,48	-26.128,52	268,81					-1,00	58.007,17	0,00	
<b>Totale Categoria</b>	<b>1 01 03</b>	<b>1.070.540,78</b>	<b>2.346.174,91</b>	<b>844.431,54</b>	<b>2.077.861,39</b>		<b>1.108.008,42</b>	<b>667.453,39</b>		<b>1.230.741,57</b>	<b>811.263,30</b>	<b>1.627.826,60</b>
		<b>2.632.294,38</b>	<b>-784.421,31</b>	<b>1.233.429,85</b>		<b>-554.432,99</b>	<b>1.061.850,14</b>	<b>394.396,75</b>	<b>-46.158,28</b>	<b>1.511.884,93</b>	<b>-530.119,94</b>	
<b>Totale Unità</b>	<b>1 01</b>	<b>1.755.963,09</b>	<b>2.647.934,84</b>	<b>1.249.568,48</b>	<b>2.595.295,48</b>		<b>1.217.387,06</b>	<b>736.459,33</b>		<b>1.822.308,43</b>	<b>837.661,83</b>	<b>1.767.170,52</b>
		<b>3.524.152,98</b>	<b>-879.744,95</b>	<b>1.345.727,00</b>		<b>-928.857,50</b>	<b>1.157.902,85</b>	<b>421.443,52</b>	<b>-59.484,21</b>	<b>1.986.027,81</b>	<b>-673.942,45</b>	
<b>Unità 1 02</b>	<b>INTERVENTI DIVERSI</b>											
<b>Categoria 1 02 01</b>	<b>USCITE PER PRESTAZIONI ISTITUZIONALI</b>											
Capitolo 1573	SPESE PER L'ORGANIZZAZIONE DI CONVEGNI		229.648,00	291.371,66	410.313,50	417.767,70	52.521,62	46.404,21		247.236,00	209.481,71	13.542,00
		457.204,04	-63.815,62	7.454,20			52.492,01	6.087,80	-29,61	456.717,71	0,00	
Capitolo 1574	SPESE PER L'ORGANIZZAZIONE DI CONGRESSI , MOSTRE E SEMINARI		73.000,00	4.500,00	6.130,00	6.130,00	2.132,63			54.750,00		
		20.000,00	-57.500,00							6.130,00		
Capitolo 1810	CONTRATTI DI STUDIO, DI RICERCA ED ACQUISIZIONE DI RISULTATI E CONOSCENZE		285.507,00	1.435.062,08	36.452,50	858.518,04	3.689.881,11	3.474.561,81		289.130,25	3.221.884,06	1.037.370,70
		1.502.399,08	-218.170,00	822.065,54			3.689.866,97	215.305,16	-14,14	3.511.014,31	0,00	
Capitolo 2120	ASSEGNI PER LA COLLABORAZIONE AD ATTIVITA' DI RICERCA		177.743,73	3.368,00	97.987,90	104.282,50	56.733,03	53.432,07		133.307,79	18.112,18	6.294,60
		127.241,00	-53.870,73	6.294,60			53.432,07		-3.300,96	151.419,97	0,00	
Capitolo 2130	BORSE DI STUDIO A LAUREATI, LAUREANDI E CORRESPONSIONE INDENNITÀ A TIROCINANTI		46.000,00							34.500,00		
		46.000,00										
<b>Totale Categoria</b>	<b>1 02 01</b>	<b>811.898,73</b>	<b>1.734.301,74</b>	<b>550.883,90</b>	<b>1.386.698,24</b>		<b>3.801.268,39</b>	<b>3.574.398,09</b>		<b>758.924,04</b>	<b>3.449.477,95</b>	<b>1.057.207,30</b>
		<b>2.152.844,12</b>	<b>-393.356,35</b>	<b>835.814,34</b>		<b>-766.145,88</b>	<b>3.795.791,05</b>	<b>221.392,96</b>	<b>-5.477,34</b>	<b>4.125.281,99</b>	<b>-83.120,00</b>	
<b>Categoria 1 02 05</b>	<b>POSTE CORRETTIVE E COMPENSATIVE DI ENTRATE CORRENTI</b>											
Capitolo 2655	RIMB. PARTE CORR. A U.E. E RESTO DEL MONDO SOMME NON DOVUTE O INCAS. IN ECCESSO		9.267,09			9.267,09						9.267,09
		9.267,09		9.267,09								
Capitolo 2660	SOMME PER IL VERSAMENTO AL BILANCIO DELLO STATO DL. 78/10 L.122/10		983.351,53		983.351,53	983.351,53				983.351,53		
		983.351,53								983.351,53		

ISTITUTO: ISPRA Istituto Superiore Protezione e Ricerca Ambientale

UPB: C01 Direzione Generale

Responsabile: DG DIRETTORE GENERALE

Capitolo		Gestione di competenza				Gestione dei residui passivi			Gestione di cassa		Totale dei residui passivi al termine dell'esercizio	
Codice	Denominazione	Previsioni		Somme impegnate		Differenze rispetto alle previsioni in + / -	Residui inizio esercizio / Totali	Pagati / Rimasti da pagare	Variazioni in + / -	Previsioni / Pagamenti		Differenze rispetto alle previsioni in + / -
		Iniziali / Definitive	Variazioni in aumento / diminuzione	Pagate / Rimaste da pagare	Totale Impegni							
Capitolo 2670	SOMME PER VERSAMENTO AL BILANCIO DELLO STATO DL.112/08 - L.133/08	546.703,75		546.703,75	546.703,75					546.703,75		
		546.703,75								546.703,75		
Capitolo 6265	TRASFERIMENTI CORRENTI A AUTORITA' AMMINISTRATIVE INDIPENDENTI	5.292.784,89		5.292.784,89	5.292.784,89					5.292.784,89		
		5.292.784,89								5.292.784,89		
<b>Totale Categoria</b>	<b>1 02 05</b>	<b>6.822.840,17</b>	<b>9.267,09</b>	<b>6.822.840,17</b>	<b>6.832.107,26</b>					<b>6.822.840,17</b>		<b>9.267,09</b>
		<b>6.832.107,26</b>		<b>9.267,09</b>						<b>6.822.840,17</b>		
<b>Categoria 1 02 06</b>	<b>USCITE NON CLASSIFICABILI IN ALTRE VOCI</b>											
Capitolo 8010	DISPONIBILITA' PER AVANZO DI AMMINISTRAZIONE VINCOLATO		270.499,16									
		270.499,16										
Capitolo 8041	FONDO DI SVILUPPO E INNOV. DI CUI AL D.LGS. 36/23		987,66									
		987,66										
Capitolo 8042	FONDO PER ONERI A CARICO DELL'ENTE SU INCENTIVI TECNICI DI CUI AL D.LGS 36/23		3.944,73									
		3.944,73										
Capitolo 8050	FONDO DI ROTAZIONE		100.000,00									
		100.000,00										
<b>Totale Categoria</b>	<b>1 02 06</b>		<b>375.431,55</b>									
		<b>375.431,55</b>										
<b>Totale Unità</b>	<b>1 02</b>	<b>7.634.738,90</b>	<b>2.119.000,38</b>	<b>7.373.724,07</b>	<b>8.218.805,50</b>		<b>3.801.268,39</b>	<b>3.574.398,09</b>		<b>7.581.764,21</b>	<b>3.449.477,95</b>	<b>1.066.474,39</b>
		<b>9.360.382,93</b>	<b>-393.356,35</b>	<b>845.081,43</b>		<b>-1.141.577,43</b>	<b>3.795.791,05</b>	<b>221.392,96</b>	<b>-5.477,34</b>	<b>10.948.122,16</b>	<b>-83.120,00</b>	
<b>Unità 1 05</b>	<b>ACCANTONAMENTI A FONDI RISCHI ED ONERI</b>											
<b>Categoria 1 05 01</b>	<b>FONDI RISERVA</b>											
Capitolo 2710	FONDO DI RISERVA PER SPESE CORRENTI	100.000,00	1.694.431,38									
		904.633,44	-889.797,94									
<b>Totale Categoria</b>	<b>1 05 01</b>	<b>100.000,00</b>	<b>1.694.431,38</b>									
		<b>904.633,44</b>	<b>-889.797,94</b>									
<b>Totale Unità</b>	<b>1 05</b>	<b>100.000,00</b>	<b>1.694.431,38</b>									
		<b>904.633,44</b>	<b>-889.797,94</b>									
<b>Totale Titolo I</b>	<b>Spese Correnti</b>	<b>9.490.701,99</b>	<b>6.461.366,60</b>	<b>8.623.292,55</b>	<b>10.814.100,98</b>		<b>5.018.655,45</b>	<b>4.310.857,42</b>		<b>9.404.072,64</b>	<b>4.287.139,78</b>	<b>2.833.644,91</b>
		<b>13.789.169,35</b>	<b>-2.162.899,24</b>	<b>2.190.808,43</b>		<b>-2.975.068,37</b>	<b>4.953.693,90</b>	<b>642.836,48</b>	<b>-64.961,55</b>	<b>12.934.149,97</b>	<b>-757.062,45</b>	
<b>TITOLO II</b>	<b>SPESE IN CONTO CAPITALE</b>											
<b>Unità 2 01</b>	<b>INVESTIMENTI</b>											
<b>Categoria 2 01 01</b>	<b>ACQUISIZIONE DI BENI DI USO DUREVOLE ED OPERE IMMOBILIARI</b>											
Capitolo 3230	ACQUISTO LIBRI E PUBBLICAZIONI	2.000,00	18.464,15	5.683,10	10.356,98		693,47	497,03		1.500,00	4.680,13	4.673,88
		19.714,15	-750,00	4.673,88						6.180,13	0,00	
<b>Totale Categoria</b>	<b>2 01 01</b>	<b>2.000,00</b>	<b>18.464,15</b>	<b>5.683,10</b>	<b>10.356,98</b>		<b>693,47</b>	<b>497,03</b>		<b>1.500,00</b>	<b>4.680,13</b>	<b>4.673,88</b>
		<b>19.714,15</b>	<b>-750,00</b>	<b>4.673,88</b>			<b>693,47</b>	<b>497,03</b>		<b>6.180,13</b>	<b>0,00</b>	



ISTITUTO: ISPRA Istituto Superiore Protezione e Ricerca Ambientale

UPB: C01 Direzione Generale

Responsabile: DG DIRETTORE GENERALE

Capitolo		Gestione di competenza				Gestione dei residui passivi			Gestione di cassa		Totale dei residui passivi al termine dell'esercizio	
Codice	Denominazione	Previsioni		Somme impegnate		Differenze rispetto alle previsioni in + / -	Residui inizio esercizio / Totali	Pagati / Rimasti da pagare	Variazioni in + / -	Previsioni / Pagamenti		Differenze rispetto alle previsioni in + / -
		Iniziali / Definitive	Variazioni in aumento / diminuzione	Pagate / Rimaste da pagare	Totale Impegni							
<b>Categoria 2 01 02</b>	<b>ACQUISIZIONE DI IMMOBILIZZAZIONI TECNICHE</b>											
Capitolo 3210	ACQUISTO DI APPARECCHI, MACCHINE ED ATTREZZATURE	80.500,00	10.500,00		18.000,00		77.786,83	3.519,19		217.425,00		92.233,34
		63.500,00	-27.500,00	18.000,00		-45.500,00	77.752,53	74.233,34	-34,30	3.519,19		
Capitolo 3211	SERVER		3.000,00									
			-3.000,00									
Capitolo 3215	TABLET E DISPOSITIVI DI TELEFONIA FISSA E MOBILE		14.500,00		12.248,80							12.248,80
		14.268,89	-231,11	12.248,80		-2.020,09						
Capitolo 3251	SVILUPPO SOFTWARE E MANUTENZIONE EVOLUTIVA		5.000,00									
			-5.000,00									
Capitolo 3300	ACQUISTI DI MOBILI, ARREDI E MACCHINE PER UFFICIO	30.000,00								22.500,00		
		30.000,00				-30.000,00						
<b>Totale Categoria</b>	<b>2 01 02</b>	<b>110.500,00</b>	<b>33.000,00</b>		<b>30.248,80</b>		<b>77.786,83</b>	<b>3.519,19</b>		<b>239.925,00</b>		<b>104.482,14</b>
		<b>107.768,89</b>	<b>-35.731,11</b>	<b>30.248,80</b>		<b>-77.520,09</b>	<b>77.752,53</b>	<b>74.233,34</b>	<b>-34,30</b>	<b>3.519,19</b>		
<b>Totale Unità</b>	<b>2 01</b>	<b>112.500,00</b>	<b>51.464,15</b>	<b>5.683,10</b>	<b>40.605,78</b>		<b>78.480,30</b>	<b>4.016,22</b>		<b>241.425,00</b>	<b>4.680,13</b>	<b>109.156,02</b>
		<b>127.483,04</b>	<b>-36.481,11</b>	<b>34.922,68</b>		<b>-86.877,26</b>	<b>78.249,56</b>	<b>74.233,34</b>	<b>-230,74</b>	<b>9.699,32</b>	<b>-236.405,81</b>	
<b>Totale Titolo II</b>	<b>Spese in Conto Capitale</b>	<b>112.500,00</b>	<b>51.464,15</b>	<b>5.683,10</b>	<b>40.605,78</b>		<b>78.480,30</b>	<b>4.016,22</b>		<b>241.425,00</b>	<b>4.680,13</b>	<b>109.156,02</b>
		<b>127.483,04</b>	<b>-36.481,11</b>	<b>34.922,68</b>		<b>-86.877,26</b>	<b>78.249,56</b>	<b>74.233,34</b>	<b>-230,74</b>	<b>9.699,32</b>	<b>-236.405,81</b>	
	<b>RIEPILOGO USCITE</b>	<b>9.603.201,99</b>	<b>6.512.830,75</b>	<b>8.628.975,65</b>	<b>10.854.706,76</b>		<b>5.097.135,75</b>	<b>4.314.873,64</b>		<b>9.645.497,64</b>	<b>4.291.819,91</b>	<b>2.942.800,93</b>
		<b>13.916.652,39</b>	<b>-2.199.380,35</b>	<b>2.225.731,11</b>		<b>-3.061.945,63</b>	<b>5.031.943,46</b>	<b>717.069,82</b>	<b>-65.192,29</b>	<b>12.943.849,29</b>	<b>-993.468,26</b>	

ISTITUTO: ISPRA Istituto Superiore Protezione e Ricerca Ambientale

UPB: C02 Dip. Valutazioni, Controlli, Sostenibilità amb.

Responsabile: VALERIA FRITTELLONI

Capitolo		Gestione di competenza				Gestione dei residui passivi			Gestione di cassa		Totale dei residui passivi al termine dell'esercizio	
Codice	Denominazione	Previsioni		Somme impegnate		Differenze rispetto alle previsioni in + / -	Residui inizio esercizio / Totali	Pagati / Rimasti da pagare	Variazioni in + / -	Previsioni / Pagamenti		Differenze rispetto alle previsioni in + / -
		Iniziali / Definitive	Variazioni in aumento / diminuzione	Pagate / Rimaste da pagare	Totale Impegni							
<b>TITOLO I</b>	<b>SPESE CORRENTI</b>											
<b>Unità 1 01</b>	<b>FUNZIONAMENTO</b>											
<b>Categoria 1 01 02</b>	<b>PERSONALE IN SERVIZIO</b>											
Capitolo 1091	INCENT.TECN.AL PERS. D.LGS.36/23 (AL NETTO ONERI)		8.340,00		8.334,07							8.334,07
		8.340,00		8.334,07		-5,93						
Capitolo 1180	INDENNITA' DI RIMBORSO SPESE DI TRASPORTO PER MISSIONI IN ITALIA	48.100,00	24.800,00	13.946,98	38.916,73		6.329,48	6.329,48		36.075,00		24.969,75
		53.507,00	-19.393,00	24.969,75		-14.590,27	6.329,48			20.276,46		
Capitolo 1181	SPESE DI MISSIONI DI ISPEZIONE, VERIFICA, CONTROLLI E MONITORAGGI	250.800,00	11.744,00	71.476,53	93.531,67		8.989,12	8.989,12		188.100,00		22.055,14
		109.194,00	-153.350,00	22.055,14		-15.662,33	8.989,12			80.465,65		
Capitolo 1182	SPESE DI MISSIONE DERIVANTI DA OBBLIGHI INTERNAZIONALI	4.200,00								3.150,00		
			-4.200,00									
Capitolo 1183	SPESE DI MISSIONE DERIVANTI DALL'ATTUAZIONE DI PROGRAMMI U.E.	8.587,00	55.928,68	10.488,47	17.049,37		4.181,38	4.181,38		6.440,25	8.229,60	6.560,90
		64.515,68		6.560,90		-47.466,31	4.181,38			14.669,85	0,00	
Capitolo 1184	SPESE MISS. PER OBBL.CONTR. CON SOGGETTI PUBBLICI E PRIVATI	205.611,50	118.272,03	21.069,73	30.032,30		13.566,18	13.566,18		154.208,62		8.962,57
		278.813,53	-45.070,00	8.962,57		-248.781,23	13.566,18			34.635,91		
Capitolo 1190	INDENNITA' DI RIMBORSO SPESE DI TRASPORTO PER MISSIONI ALL'ESTERO	54.300,00	16.800,00	10.632,90	15.689,92		5.621,90	5.459,78		40.725,00		5.057,02
		30.399,00	-40.701,00	5.057,02		-14.709,08	5.459,78		-162,12	16.092,68		
Capitolo 1266	SPESE PER LA FORMAZIONE (OBIETTIVI FINANZIATI/COFINANZIATI)	1.000,00	36.950,00	8.755,91	20.403,67		3.370,72	3.370,72		750,00	11.376,63	11.647,76
		32.108,00	-5.842,00	11.647,76		-11.704,33	3.370,72			12.126,63	0,00	
Capitolo 1571	SPESE PER LA PARTECIPAZIONE A CONVEGNI, CONGRESSI MOSTRE E SEMINARI	8.604,00	7.897,00	5.052,62	5.812,62					6.453,00		760,00
		9.895,00	-6.606,00	760,00		-4.082,38				5.052,62		
<b>Totale Categoria</b>	<b>1 01 02</b>	<b>581.202,50</b>	<b>280.731,71</b>	<b>141.423,14</b>	<b>229.770,35</b>		<b>42.058,78</b>	<b>41.896,66</b>		<b>435.901,87</b>	<b>19.606,23</b>	<b>88.347,21</b>
		<b>586.772,21</b>	<b>-275.162,00</b>	<b>88.347,21</b>		<b>-357.001,86</b>	<b>41.896,66</b>	<b>-0,00</b>	<b>-162,12</b>	<b>183.319,80</b>	<b>-272.188,30</b>	
<b>Categoria 1 01 03</b>	<b>ACQUISTO DI BENI DI CONSUMO E DI SERVIZI</b>											
Capitolo 1511	CONTRATTI DI SERVIZI TECNICI E SCIENTIFICI A PERSONE FISICHE	1.348.317,64	150.848,71	332.636,41	402.635,47		240.978,84	232.306,55		2.208.988,23		72.146,83
		1.262.712,30	-236.454,05	69.999,06		-860.076,83	234.454,32	2.147,77	-6.524,52	564.942,96		
Capitolo 1512	CONTRATTI DI SERVIZI TECNICI E SCIENTIFICI A DITTE E SOCIETA'	1.055.000,00	760.470,00		1.622.470,00		919.950,32	618.903,38		1.241.625,00		1.922.334,07
		1.754.333,00	-61.137,00	1.622.470,00		-131.863,00	918.767,45	299.864,07	-1.182,87	618.903,38		
Capitolo 1513	SPESE PER MISSIONI PER PERSONALE NON DIPENDENTE CON CONTR. ASSOCIATURA O COMANDATI DA ALTRE AMMIN.	2.000,00	2.000,00	564,53	564,53						564,53	
		2.000,00				-1.435,47				564,53	0,00	
Capitolo 1530	SPESE PER L'ACQUISTO DI MATERIALE DI CONSUMO	3.000,00	3.000,00	1.317,60	1.317,60					2.250,00		
		3.000,00	-3.000,00			-1.682,40				1.317,60		
Capitolo 1544	NOLEGGIO NATANTI E AEROMOBILI						63.291,58	60.000,00			60.000,00	
							60.000,00		-3.291,58	60.000,00	0,00	
Capitolo 1580	PUBBLICAZIONI VARIE E DIFFUSIONE INFORMAZIONI, STAMPA E PUBBLICAZIONE DEL BOLLETTINO SERV. GEOLOGICO E CARTA GEOLOG. D'ITALIA	16.000,00	11.000,00		536,80		7.984,40	4.684,74		12.000,00		2.980,80
		1.342,20	-25.657,80	536,80		-805,40	7.128,74	2.444,00	-855,66	4.684,74		

ISTITUTO: ISPRA Istituto Superiore Protezione e Ricerca Ambientale

UPB: C02 Dip. Valutazioni, Controlli, Sostenibilità amb.

Responsabile: VALERIA FRITTELLONI

Capitolo		Gestione di competenza				Gestione dei residui passivi			Gestione di cassa		Totale dei residui passivi al termine dell'esercizio	
Codice	Denominazione	Previsioni		Somme impegnate		Differenze rispetto alle previsioni in + / -	Residui inizio esercizio / Totali	Pagati / Rimasti da pagare	Variazioni in + / -	Previsioni / Pagamenti		Differenze rispetto alle previsioni in + / -
		Iniziali / Definitive	Variazioni in aumento / diminuzione	Pagate / Rimaste da pagare	Totale Impegni							
Capitolo 1591	IMPOSTA DI REGISTRO E DI BOLLO		19,00	16,00	16,00						16,00	
		19,00				-3,00				16,00	0,00	
Capitolo 1723	PREMI ASSICURAZIONI PER RESPONSABILITÀ CIVILE VERSO TERZI		300,00									
		300,00				-300,00						
Capitolo 1730	INDUMENTI E ACCESSORI PROTETTIVI PER NORME DI SICUREZZA SUL LAVORO E INDUMENTI CONVENZIONALI	20.000,00								15.000,00		
Capitolo 1760	ACQUISTO DI ALTRI SERVIZI	706.971,27								530.228,45		
		613.565,95	-93.405,32			-613.565,95						
Capitolo 1850	MANUTENZIONE ATTREZZATURE TECNICHE, MACCHINE E STRUMENTAZIONI SCIENTIFICHE	10.000,00	44.300,00	1.403,00	21.141,81		44.917,41	40.802,75		7.500,00	34.705,75	21.876,92
		52.083,00	-2.217,00	19.738,81		-30.941,19	42.940,86	2.138,11	-1.976,55	42.205,75	0,00	
Capitolo 1860	MANUTENZIONE E AGGIORNAMENTO SOFTWARE	25.000,00	42.869,73	35.409,28	67.235,42		143.489,08	53.806,88		18.750,00	70.466,16	121.508,34
		67.555,73	-314,00	31.826,14		-320,31	143.489,08	89.682,20		89.216,16	0,00	
Capitolo 1870	SPESE PER ACQUISTO SOFTWARE E SERVIZI INFORMATICI	17.000,00								12.750,00		
			-17.000,00									
Capitolo 1871	ACQUISTO SERVIZI INFORMATICI E SOFTWARE (NON INV.)		787.498,93		701.388,44							701.388,44
		727.740,93	-59.758,00	701.388,44		-26.352,49						
Capitolo 1875	SERVIZI INFORMATICI DI CONSULENZA E PRESTAZIONI PROFESSIONALI ICT	5.000,00	11.000,00	134,20	3.574,60						134,20	3.440,40
			-6.000,00	3.440,40		-1.425,40				134,20	0,00	
Capitolo 1884	LICENZE D'USO PER SOFTWARE		21.000,00									
		16.000,00	-5.000,00									
Capitolo 2000	ISCRIZIONE AD ALBI PROFESSIONALI	1.000,00		732,00	732,00					750,00		
		1.000,00								732,00		
<b>Totale Categoria</b>	<b>1 01 03</b>	<b>3.202.288,91</b>	<b>1.834.306,37</b>	<b>372.213,02</b>	<b>2.821.612,67</b>		<b>1.420.611,63</b>	<b>1.010.504,30</b>		<b>4.049.841,68</b>	<b>165.886,64</b>	<b>2.845.675,80</b>
		<b>4.506.652,11</b>	<b>-529.943,17</b>	<b>2.449.399,65</b>		<b>-1.685.039,44</b>	<b>1.406.780,45</b>	<b>396.276,15</b>	<b>-13.831,18</b>	<b>1.382.717,32</b>	<b>-2.833.011,00</b>	
<b>Totale Unità</b>	<b>1 01</b>	<b>3.783.491,41</b>	<b>2.115.038,08</b>	<b>513.636,16</b>	<b>3.051.383,02</b>		<b>1.462.670,41</b>	<b>1.052.400,96</b>		<b>4.485.743,55</b>	<b>185.492,87</b>	<b>2.934.023,01</b>
		<b>5.093.424,32</b>	<b>-805.105,17</b>	<b>2.537.746,86</b>		<b>-2.042.041,30</b>	<b>1.448.677,11</b>	<b>396.276,15</b>	<b>-13.993,30</b>	<b>1.566.037,12</b>	<b>-3.105.199,30</b>	
<b>Unità 1 02</b>	<b>INTERVENTI DIVERSI</b>											
<b>Categoria 1 02 01</b>	<b>USCITE PER PRESTAZIONI ISTITUZIONALI</b>											
Capitolo 1573	SPESE PER L'ORGANIZZAZIONE DI CONVEGNI	28.500,00	27.410,00	17.600,94	34.578,83					21.375,00		16.977,89
		38.910,00	-17.000,00	16.977,89		-4.331,17				17.600,94		
Capitolo 1574	SPESE PER L'ORGANIZZAZIONE DI CONGRESSI , MOSTRE E SEMINARI	12.000,00	2.355,00	949,79	949,79					9.000,00		
		13.555,00	-800,00			-12.605,21				949,79		
Capitolo 1810	CONTRATTI DI STUDIO, DI RICERCA ED ACQUISIZIONE DI RISULTATI E CONOSCENZE	100.000,00	249.012,07		54.000,00		316.000,00	304.000,00		300.000,00	4.000,00	66.000,00
		144.542,07	-204.470,00	54.000,00		-90.542,07	316.000,00	12.000,00		304.000,00	0,00	
Capitolo 2120	ASSEGNI PER LA COLLABORAZIONE AD ATTIVITA' DI RICERCA	6.520,00	27.550,00	19.068,09	20.868,00		2.614,00	2.119,06		4.890,00	16.297,15	1.799,91
		21.070,00	-13.000,00	1.799,91		-202,00	2.119,06		-494,94	21.187,15	0,00	
Capitolo 2130	BORSE DI STUDIO A LAUREATI, LAUREANDI E CORRESPONSIONE INDENNITÀ A TIROCINANTI	8.020,83	3.686,00	6.594,20	6.686,83		1.000,00	1.000,00		6.015,62	1.578,58	92,63
		6.686,83	-5.020,00	92,63			1.000,00			7.594,20	0,00	

ISTITUTO: ISPRA Istituto Superiore Protezione e Ricerca Ambientale

UPB: C02 Dip. Valutazioni, Controlli, Sostenibilità amb.

Responsabile: VALERIA FRITTELLONI

Capitolo		Gestione di competenza				Gestione dei residui passivi			Gestione di cassa		Totale dei residui passivi al termine dell'esercizio	
Codice	Denominazione	Previsioni		Somme impegnate		Differenze rispetto alle previsioni in + / -	Residui inizio esercizio / Totali	Pagati / Rimasti da pagare	Variazioni in + / -	Previsioni / Pagamenti		Differenze rispetto alle previsioni in + / -
		Iniziali / Definitive	Variazioni in aumento / diminuzione	Pagate / Rimaste da pagare	Totale Impegni							
<b>Totale Categoria</b>	<b>1 02 01</b>	155.040,83	310.013,07	44.213,02	117.083,45		319.614,00	307.119,06		341.280,62	21.875,73	84.870,43
		224.763,90	-240.290,00	72.870,43		-107.680,45	319.119,06	12.000,00	-494,94	351.332,08	-11.824,27	
<b>Categoria 1 02 04</b>	<b>ONERI TRIBUTARI</b>											
Capitolo 2607	ALTRE IMPOSTE E TASSE N.A.C.		295,00	96,00	96,00						96,00	
		276,00	-19,00			-180,00				96,00	0,00	
<b>Totale Categoria</b>	<b>1 02 04</b>		295,00	96,00	96,00						96,00	
		276,00	-19,00			-180,00				96,00	0,00	
<b>Categoria 1 02 05</b>	<b>POSTE CORRETTIVE E COMPENSATIVE DI ENTRATE CORRENTI</b>											
Capitolo 2654	RIMB. PARTE CORR. A ISTITUT. SOC. PRIV. SOMME NON DOVUTE, INCAS. IN ECC.	10.000,00	10.000,00	5.040,00	20.000,00		7.399,92			7.500,00		14.960,00
		20.000,00		14.960,00					-7.399,92	5.040,00		
<b>Totale Categoria</b>	<b>1 02 05</b>	10.000,00	10.000,00	5.040,00	20.000,00		7.399,92			7.500,00		14.960,00
		20.000,00		14.960,00					-7.399,92	5.040,00		
<b>Categoria 1 02 06</b>	<b>USCITE NON CLASSIFICABILI IN ALTRE VOCI</b>											
Capitolo 8010	DISPONIBILITA' PER AVANZO DI AMMINISTRAZIONE VINCOLATO		146.933,66									
		140.104,00	-6.829,66			-140.104,00						
Capitolo 8041	FONDO DI SVILUPPO E INNOV. DI CUI AL D.LGS. 36/23		40,00									
		40,00				-40,00						
Capitolo 8042	FONDO PER ONERI A CARICO DELL'ENTE SU INCENTIVI TECNICI DI CUI AL D.LGS 36/23		6.554,00									
		6.554,00				-6.554,00						
<b>Totale Categoria</b>	<b>1 02 06</b>		153.527,66									
		146.698,00	-6.829,66			-146.698,00						
<b>Totale Unità</b>	<b>1 02</b>	165.040,83	473.835,73	49.349,02	137.179,45		327.013,92	307.119,06		348.780,62	21.971,73	99.830,43
		391.737,90	-247.138,66	87.830,43		-254.558,45	319.119,06	12.000,00	-7.894,86	356.468,08	-14.284,27	
<b>Totale Titolo I</b>	<b>Spese Correnti</b>	3.948.532,24	2.588.873,81	562.985,18	3.188.562,47		1.789.684,33	1.359.520,02		4.834.524,17	207.464,60	3.033.853,44
		5.485.162,22	-1.052.243,83	2.625.577,29		-2.296.599,75	1.767.796,17	408.276,15	-21.888,16	1.922.505,20	-3.119.483,57	
<b>TITOLO II</b>	<b>SPESE IN CONTO CAPITALE</b>											
<b>Unità 2 01</b>	<b>INVESTIMENTI</b>											
<b>Categoria 2 01 02</b>	<b>ACQUISIZIONE DI IMMOBILIZZAZIONI TECNICHE</b>											
Capitolo 3210	ACQUISTO DI APPARECCHI, MACCHINE ED ATTREZZATURE	214.945,40	278.941,00	4.075,64	108.797,92		45.251,02	44.988,72		287.959,05		104.722,28
		119.310,40	-374.576,00	104.722,28		-10.512,48	44.988,72	-0,00	-262,30	49.064,36		
Capitolo 3211	SERVER		45.000,00		44.700,80							44.700,80
		45.000,00			44.700,80							-299,20
Capitolo 3212	ACQUISTO PC E DOTAZIONI ACCESSORIE		240.631,00		239.631,00							239.631,00
		240.631,00			239.631,00							-1.000,00
<b>Totale Categoria</b>	<b>2 01 02</b>	214.945,40	564.572,00	4.075,64	393.129,72		45.251,02	44.988,72		287.959,05		389.054,08
		404.941,40	-374.576,00	389.054,08		-11.811,68	44.988,72	-0,00	-262,30	49.064,36		

ISTITUTO: ISPRA Istituto Superiore Protezione e Ricerca Ambientale

UPB: C02 Dip. Valutazioni, Controlli, Sostenibilità amb.

Responsabile: VALERIA FRITTELLONI

Capitolo		Gestione di competenza				Gestione dei residui passivi			Gestione di cassa		Totale dei residui passivi al termine dell'esercizio	
Codice	Denominazione	Previsioni		Somme impegnate		Differenze rispetto alle previsioni in + / -	Residui inizio esercizio / Totali	Pagati / Rimasti da pagare	Variazioni in + / -	Previsioni / Pagamenti		Differenze rispetto alle previsioni in + / -
		Iniziali / Definitive	Variazioni in aumento / diminuzione	Pagate / Rimaste da pagare	Totale Impegni							
<b>Totale Unità</b>	<b>2 01</b>	214.945,40	564.572,00	4.075,64	393.129,72		45.251,02	44.988,72		287.959,05		389.054,08
		404.941,40	-374.576,00	389.054,08		-11.811,68	44.988,72	-0,00	-262,30	49.064,36		
<b>Totale Titolo II</b>	<b>Spese in Conto Capitale</b>	214.945,40	564.572,00	4.075,64	393.129,72		45.251,02	44.988,72		287.959,05		389.054,08
		404.941,40	-374.576,00	389.054,08		-11.811,68	44.988,72	-0,00	-262,30	49.064,36		
<b>TITOLO IV</b>	<b>PARTITE DI GIRO</b>											
<b>Unità 4 01</b>	<b>USCITE AVENTI NATURA DI PARTITE DI GIRO</b>											
<b>Categoria 4 01 01</b>	<b>SPESE AVENTI NATURA DI PARTITE DI GIRO</b>											
Capitolo 7315	TRASF. C/TERZI A ENTI,ISTITUZ.CENT.RIC. E ISTIT.,STAZ.SPERIM.RIC.						34.791,90					34.791,90
							34.791,90	34.791,90				
Capitolo 7326	TRASFERIMENTI PER CONTO TERZI A AUTORITA' PORTUALI						21.153,90					21.153,90
							21.153,90	21.153,90				
Capitolo 7337	TRASFERIM. ALL'U.E. E RESTO DEL MONDO PER OPERAZ. C/TERZI						41.939,70					41.939,70
							41.939,70	41.939,70				
Capitolo 7338	TRASFERIMENTI PER CONTO TERZI A ALTRE IMPRESE						18.961,20					18.961,20
							18.961,20	18.961,20				
<b>Totale Categoria</b>	<b>4 01 01</b>						<b>116.846,70</b>					<b>116.846,70</b>
							<b>116.846,70</b>	<b>116.846,70</b>				
<b>Totale Unità</b>	<b>4 01</b>						<b>116.846,70</b>	<b>116.846,70</b>				<b>116.846,70</b>
							<b>116.846,70</b>	<b>116.846,70</b>				
<b>Totale Titolo IV</b>	<b>Partite di giro</b>						<b>116.846,70</b>	<b>116.846,70</b>				<b>116.846,70</b>
							<b>116.846,70</b>	<b>116.846,70</b>				
	<b>RIEPILOGO USCITE</b>	4.163.477,64	3.153.445,81	567.060,82	3.581.692,19		1.951.782,05	1.404.508,74		5.122.483,22	207.464,60	3.539.754,22
		5.890.103,62	-1.426.819,83	3.014.631,37		-2.308.411,43	1.929.631,59	525.122,85	-22.150,46	1.971.569,56	-3.358.378,26	

ISTITUTO: ISPRA Istituto Superiore Protezione e Ricerca Ambientale

UPB: C03 Dip. Servizio Geologico d' Italia

Responsabile: MARCO AMANTI

Capitolo		Gestione di competenza				Gestione dei residui passivi			Gestione di cassa		Totale dei residui passivi al termine dell'esercizio	
Codice	Denominazione	Previsioni		Somme impegnate		Differenze rispetto alle previsioni in + / -	Residui inizio esercizio / Totali	Pagati / Rimasti da pagare	Variazioni in + / -	Previsioni / Pagamenti		Differenze rispetto alle previsioni in + / -
		Iniziali / Definitive	Variazioni in aumento / diminuzione	Pagate / Rimaste da pagare	Totale Impegni							
<b>TITOLO I</b>	<b>SPESE CORRENTI</b>											
<b>Unità 1 01</b>	<b>FUNZIONAMENTO</b>											
<b>Categoria 1 01 02</b>	<b>PERSONALE IN SERVIZIO</b>											
Capitolo 1091	INCENT.TECN.AL PERS. D.LGS.36/23 (AL NETTO ONERI)		15.619,41		15.529,79							15.529,79
		15.619,41		15.529,79		-89,62						
Capitolo 1180	INDENNITA' DI RIMBORSO SPESE DI TRASPORTO PER MISSIONI IN ITALIA	245.950,00	164.091,52	160.929,95	191.624,56		22.664,41	22.631,19		184.462,50		30.694,61
		387.662,63	-22.378,89	30.694,61		-196.038,07	22.631,19		-33,22	183.561,14		
Capitolo 1183	SPESE DI MISSIONE DERIVANTI DALL'ATTUAZIONE DI PROGRAMMI U.E.	79.714,80	73.385,84	18.950,11	28.700,75		4.727,78	4.639,13		59.786,10		9.750,64
		67.089,50	-86.011,14	9.750,64		-38.388,75	4.639,13		-88,65	23.589,24		
Capitolo 1184	SPESE MISS. PER OBBL.CONTR. CON SOGGETTI PUBBLICI E PRIVATI	115.360,20	74.408,21	23.204,79	34.880,97		2.765,47	2.765,47		86.520,15		11.676,18
		186.068,41	-3.700,00	11.676,18		-151.187,44	2.765,47			25.970,26		
Capitolo 1190	INDENNITA' DI RIMBORSO SPESE DI TRASPORTO PER MISSIONI ALL'ESTERO	12.950,00	38.000,00	22.614,60	33.669,33		2.353,97	2.353,97		9.712,50	15.256,07	11.054,73
		45.958,48	-4.991,52	11.054,73		-12.289,15	2.353,97			24.968,57	0,00	
Capitolo 1266	SPESE PER LA FORMAZIONE (OBIETTIVI FINANZIATI/COFINANZIATI)		37.200,00									
		37.200,00				-37.200,00						
Capitolo 1571	SPESE PER LA PARTECIPAZIONE A CONVEGNI, CONGRESSI MOSTRE E SEMINARI	31.300,00	31.855,00	20.256,61	20.256,61		900,00	737,71		23.475,00		
		51.512,83	-11.642,17			-31.256,22	737,71		-162,29	20.994,32		
<b>Totale Categoria</b>	<b>1 01 02</b>	<b>485.275,00</b>	<b>434.559,98</b>	<b>245.956,06</b>	<b>324.662,01</b>		<b>33.411,63</b>	<b>33.127,47</b>		<b>363.956,25</b>	<b>15.256,07</b>	<b>78.705,95</b>
		<b>791.111,26</b>	<b>-128.723,72</b>	<b>78.705,95</b>		<b>-466.449,25</b>	<b>33.127,47</b>	<b>-0,00</b>	<b>-284,16</b>	<b>279.083,53</b>	<b>-100.128,79</b>	
<b>Categoria 1 01 03</b>	<b>ACQUISTO DI BENI DI CONSUMO E DI SERVIZI</b>											
Capitolo 1511	CONTRATTI DI SERVIZI TECNICI E SCIENTIFICI A PERSONE FISICHE	70.300,00	49.500,00		13.000,00		10.500,00			52.725,00		23.500,00
		119.800,00		13.000,00		-106.800,00	10.500,00	10.500,00				
Capitolo 1512	CONTRATTI DI SERVIZI TECNICI E SCIENTIFICI A DITTE E SOCIETA'	714.759,00	402.263,59	14.761,76	655.581,13		646.743,56	155.670,00		1.081.994,25		1.131.892,93
		754.121,19	-362.901,40	640.819,37		-98.540,06	646.743,56	491.073,56		170.431,76		
Capitolo 1513	SPESE PER MISSIONI PER PERSONALE NON DIPENDENTE CON CONTR. ASSOCIATURA O COMANDATI DA ALTRE AMMIN.	20.000,00	20.000,00	253,30	3.000,00						253,30	2.746,70
				2.746,70		-17.000,00				253,30	0,00	
Capitolo 1530	SPESE PER L'ACQUISTO DI MATERIALE DI CONSUMO	3.950,00	10.500,00	983,38	11.173,93		4.867,80	4.867,80		2.962,50	2.888,68	10.190,55
		14.200,00	-250,00	10.190,55		-3.026,07	4.867,80			5.851,18	0,00	
Capitolo 1544	NOLEGGIO NATANTI E AEROMOBILI		60.000,00				43.850,00					
		60.000,00				-60.000,00			-43.850,00			
Capitolo 1562	MANUTENZIONE ED ESERCIZIO AUTOMEZZI		32.238,00		32.237,18							32.237,18
		32.238,00		32.237,18		-0,82						
Capitolo 1580	PUBBLICAZIONI VARIE E DIFFUSIONE INFORMAZIONI, STAMPA E PUBBLICAZIONE DEL BOLLETTINO SERV. GEOLOGICO E CARTA GEOLOG. D'ITALIA	131.000,00	213.050,00	5.148,00	5.148,00		219.322,00	38.199,44		275.475,00		181.030,16
		245.300,00	-98.750,00			-240.152,00	219.229,60	181.030,16	-92,40	43.347,44		
Capitolo 1661	SPESE PER RIPRODUZIONI E FOTORIPRODUZIONI ALL'ESTERNO		10.000,00		4.670,16							4.670,16
		5.000,00	-5.000,00	4.670,16		-329,84						

ISTITUTO: ISPRA Istituto Superiore Protezione e Ricerca Ambientale

UPB: C03 Dip. Servizio Geologico d' Italia

Responsabile: MARCO AMANTI

Capitolo		Gestione di competenza					Gestione dei residui passivi			Gestione di cassa		Totale dei residui passivi al termine dell'esercizio
Codice	Denominazione	Previsioni		Somme impegnate		Differenze rispetto alle previsioni in + / -	Residui inizio esercizio / Totali	Pagati / Rimasti da pagare	Variazioni in + / -	Previsioni / Pagamenti	Differenze rispetto alle previsioni in + / -	
		Iniziali / Definitive	Variazioni in aumento / diminuzione	Pagate / Rimaste da pagare	Totale Impegni							
Capitolo 1662	INTERPRETIARIATO E TRADUZIONI						5.000,00					5.000,00
							5.000,00	5.000,00				
Capitolo 1710	SPESE POSTALI	2.000,00									1.500,00	
		2.000,00				-2.000,00						
Capitolo 1711	SPEDEZIONI DI CAMPIONATURE, LIBRI ED ALTRO MATERIALE	3.000,00	3.000,00	224,31	248,31						2.250,00	24,00
		5.100,00	-900,00	24,00		-4.851,69					224,31	
Capitolo 1723	PREMI ASSICURAZIONI PER RESPONSABILITÀ CIVILE VERSO TERZI	2.550,00		263,50	263,50						1.912,50	
		2.550,00				-2.286,50					263,50	
Capitolo 1730	INDUMENTI E ACCESSORI PROTETTIVI PER NORME DI SICUREZZA SUL LAVORO E INDUMENTI CONVENZIONALI	1.000,00	1.000,00				12,20					
		1.000,00				-1.000,00			-12,20			
Capitolo 1760	ACQUISTO DI ALTRI SERVIZI	6.000,00	2.500,00		2.440,00		6.082,92				4.500,00	8.522,92
		2.500,00	-6.000,00	2.440,00		-60,00	6.082,92	6.082,92				
Capitolo 1850	MANUTENZIONE ATTREZZATURE TECNICHE, MACCHINE E STRUMENTAZIONI SCIENTIFICHE	2.500,00	64.000,00		52.228,20		16.954,95	13.943,40			1.875,00	12.068,40
		63.620,00	-2.880,00	52.228,20		-11.391,80	16.851,27	2.907,87	-103,68		13.943,40	0,00
Capitolo 1860	MANUTENZIONE E AGGIORNAMENTO SOFTWARE	74.306,25	5.000,00	31.734,53	31.734,53		9.208,56	8.954,80			55.729,68	
		33.734,53	-45.571,72			-2.000,00	8.954,80		-253,76		40.689,33	
Capitolo 1870	SPESE PER ACQUISTO SOFTWARE E SERVIZI INFORMATICI	505.482,16					168.787,00	168.787,00			379.111,62	
			-505.482,16				168.787,00				168.787,00	
Capitolo 1871	ACQUISTO SERVIZI INFORMATICI E SOFTWARE (NON INV.)		248.000,00		242.069,14							242.069,14
		248.000,00		242.069,14		-5.930,86						
Capitolo 1884	LICENZE D'USO PER SOFTWARE		741.738,01	113.962,79	317.702,79							113.962,79
		393.595,93	-348.142,08	203.740,00		-75.893,14					113.962,79	0,00
<b>Totale Categoria</b>	<b>1 01 03</b>	<b>1.515.847,41</b>	<b>1.862.789,60</b>	<b>167.331,57</b>	<b>1.371.496,87</b>		<b>1.131.328,99</b>	<b>390.422,44</b>			<b>1.860.035,55</b>	<b>129.173,17</b>
		<b>2.002.759,65</b>	<b>-1.375.877,36</b>	<b>1.204.165,30</b>		<b>-631.262,78</b>	<b>1.087.016,95</b>	<b>696.594,51</b>	<b>-44.312,04</b>		<b>557.754,01</b>	<b>-1.431.454,71</b>
<b>Totale Unità</b>	<b>1 01</b>	<b>2.001.122,41</b>	<b>2.297.349,58</b>	<b>413.287,63</b>	<b>1.696.158,88</b>		<b>1.164.740,62</b>	<b>423.549,91</b>			<b>2.223.991,80</b>	<b>144.429,24</b>
		<b>2.793.870,91</b>	<b>-1.504.601,08</b>	<b>1.282.871,25</b>		<b>-1.097.712,03</b>	<b>1.120.144,42</b>	<b>696.594,51</b>	<b>-44.596,20</b>		<b>836.837,54</b>	<b>-1.531.583,50</b>
<b>Unità 1 02</b>	<b>INTERVENTI DIVERSI</b>											
<b>Categoria 1 02 01</b>	<b>USCITE PER PRESTAZIONI ISTITUZIONALI</b>											
Capitolo 1573	SPESE PER L'ORGANIZZAZIONE DI CONVEGNI	17.981,17	13.000,00	5.587,54	5.587,54		15.240,56	4.135,80			13.485,87	9.940,56
		30.981,17				-25.393,63	14.076,36	9.940,56	-1.164,20		9.723,34	
Capitolo 1574	SPESE PER L'ORGANIZZAZIONE DI CONGRESSI, MOSTRE E SEMINARI		10.000,00									
			-10.000,00									
Capitolo 1810	CONTRATTI DI STUDIO, DI RICERCA ED ACQUISIZIONE DI RISULTATI E CONOSCENZE	3.147.000,00	5.605.000,00	1.193.702,75	8.031.800,00		16.362.702,89	3.528.685,85			15.798.500,00	19.637.501,06
		8.535.500,00	-216.500,00	6.838.097,25		-503.700,00	16.328.089,66	12.799.403,81	-34.613,23		4.722.388,60	
Capitolo 2120	ASSEGNI PER LA COLLABORAZIONE AD ATTIVITA' DI RICERCA	24.210,00					17.140,00	8.070,00			18.157,50	
			-24.210,00				8.070,00		-9.070,00		8.070,00	
Capitolo 2130	BORSE DI STUDIO A LAUREATI, LAUREANDI E CORRESPONSIONE INDENNITÀ A TIROCINANTI	26.400,00									19.800,00	
		26.400,00				-26.400,00						

ISTITUTO: ISPRA Istituto Superiore Protezione e Ricerca Ambientale

UPB: C03 Dip. Servizio Geologico d' Italia

Responsabile: MARCO AMANTI

Capitolo		Gestione di competenza				Gestione dei residui passivi			Gestione di cassa		Totale dei residui passivi al termine dell'esercizio	
Codice	Denominazione	Previsioni		Somme impegnate		Differenze rispetto alle previsioni in + / -	Residui inizio esercizio / Totali	Pagati / Rimasti da pagare	Variazioni in + / -	Previsioni / Pagamenti		Differenze rispetto alle previsioni in + / -
		Iniziali / Definitive	Variazioni in aumento / diminuzione	Pagate / Rimaste da pagare	Totale Impegni							
<b>Totale Categoria</b>	<b>1 02 01</b>	3.215.591,17	5.628.000,00	1.199.290,29	8.037.387,54		16.395.083,45	3.540.891,65		15.849.943,37		19.647.441,62
		8.592.881,17	-250.710,00	6.838.097,25		-555.493,63	16.350.236,02	12.809.344,37	-44.847,43	4.740.181,94		
<b>Categoria 1 02 04</b>	<b>ONERI TRIBUTARI</b>											
Capitolo 2607	ALTRE IMPOSTE E TASSE N.A.C.	650,00		288,00	288,00					487,50		
		650,00				-362,00				288,00		
<b>Totale Categoria</b>	<b>1 02 04</b>	<b>650,00</b>		<b>288,00</b>	<b>288,00</b>					<b>487,50</b>		
		<b>650,00</b>				<b>-362,00</b>				<b>288,00</b>		
<b>Categoria 1 02 05</b>	<b>POSTE CORRETTIVE E COMPENSATIVE DI ENTRATE CORRENTI</b>											
Capitolo 2654	RIMB. PARTE CORR. A ISTITUT. SOC. PRIV. SOMME NON DOVUTE, INCAS. IN ECC.	427,00	427,00	427,00	427,00					427,00	0,00	
Capitolo 2655	RIMB. PARTE CORR. A U.E. E RESTO DEL MONDO SOMME NON DOVUTE O INCAS. IN ECCESSO	103.336,00	200.080,00	103.336,00	103.336,00					103.336,00	0,00	
<b>Totale Categoria</b>	<b>1 02 05</b>		<b>200.507,00</b>	<b>103.763,00</b>	<b>103.763,00</b>						<b>103.763,00</b>	
			<b>103.763,00</b>	<b>-96.744,00</b>						<b>103.763,00</b>	<b>0,00</b>	
<b>Categoria 1 02 06</b>	<b>USCITE NON CLASSIFICABILI IN ALTRE VOCI</b>											
Capitolo 8010	DISPONIBILITA' PER AVANZO DI AMMINISTRAZIONE VINCOLATO	368.129,34	10.507.931,09									
		10.872.060,43	-4.000,00			-10.872.060,43						
Capitolo 8041	FONDO DI SVILUPPO E INNOV. DI CUI AL D.LGS. 36/23	1.474,60	1.474,60									
		1.474,60				-1.474,60						
Capitolo 8042	FONDO PER ONERI A CARICO DELL'ENTE SU INCENTIVI TECNICI DI CUI AL D.LGS 36/23	12.272,38	12.272,38									
		12.272,38				-12.272,38						
Capitolo 9000	SOMME DERIVANTI DA OVERHEAD	69.240,67										
		69.240,67				-69.240,67						
<b>Totale Categoria</b>	<b>1 02 06</b>	<b>437.370,01</b>	<b>10.521.678,07</b>			<b>-10.955.048,08</b>						
		<b>10.955.048,08</b>	<b>-4.000,00</b>									
<b>Totale Unità</b>	<b>1 02</b>	<b>3.653.611,18</b>	<b>16.350.185,07</b>	<b>1.303.341,29</b>	<b>8.141.438,54</b>		<b>16.395.083,45</b>	<b>3.540.891,65</b>		<b>15.850.430,87</b>	<b>103.763,00</b>	<b>19.647.441,62</b>
		<b>19.652.342,25</b>	<b>-351.454,00</b>	<b>6.838.097,25</b>		<b>-11.510.903,71</b>	<b>16.350.236,02</b>	<b>12.809.344,37</b>	<b>-44.847,43</b>	<b>4.844.232,94</b>	<b>-11.109.960,93</b>	
<b>Totale Titolo I</b>	<b>Spese Correnti</b>	<b>5.654.733,59</b>	<b>18.647.534,65</b>	<b>1.716.628,92</b>	<b>9.837.597,42</b>		<b>17.559.824,07</b>	<b>3.964.441,56</b>		<b>18.074.422,67</b>	<b>248.192,24</b>	<b>21.626.907,38</b>
		<b>22.446.213,16</b>	<b>-1.856.055,08</b>	<b>8.120.968,50</b>		<b>-12.608.615,74</b>	<b>17.470.380,44</b>	<b>13.505.938,88</b>	<b>-89.443,63</b>	<b>5.681.070,48</b>	<b>-12.641.544,43</b>	
<b>TITOLO II</b>	<b>SPESE IN CONTO CAPITALE</b>											
<b>Unità 2 01</b>	<b>INVESTIMENTI</b>											
<b>Categoria 2 01 02</b>	<b>ACQUISIZIONE DI IMMOBILIZZAZIONI TECNICHE</b>											
Capitolo 3210	ACQUISTO DI APPARECCHI, MACCHINE ED ATTREZZATURE	457.971,84	634.864,00	305.784,11	720.142,92		118.345,56	43.815,76		343.478,88	6.120,99	488.888,61
		888.117,62	-204.718,22	414.358,81		-167.974,70	118.345,56	74.529,80		349.599,87	0,00	
Capitolo 3212	ACQUISTO PC E DOTAZIONI ACCESSORIE	265.000,00	265.000,00		243.276,24							243.276,24
				243.276,24		-21.723,76						



ISTITUTO: ISPRA Istituto Superiore Protezione e Ricerca Ambientale

UPB: C03 Dip. Servizio Geologico d' Italia

Responsabile: MARCO AMANTI

Capitolo		Gestione di competenza				Gestione dei residui passivi			Gestione di cassa		Totale dei residui passivi al termine dell'esercizio	
Codice	Denominazione	Previsioni		Somme impegnate		Differenze rispetto alle previsioni in + / -	Residui inizio esercizio / Totali	Pagati / Rimasti da pagare	Variazioni in + / -	Previsioni / Pagamenti		Differenze rispetto alle previsioni in + / -
		Iniziali / Definitive	Variazioni in aumento / diminuzione	Pagate / Rimaste da pagare	Totale Impegni							
Capitolo 3251	SVILUPPO SOFTWARE E MANUTENZIONE EVOLUTIVA		316.691,70	6.691,70	298.902,79						6.691,70	292.211,09
		298.902,79	-17.788,91	292.211,09						6.691,70	0,00	
Capitolo 3291	ACQUISTO MEZZI DI TRASPORTO STRADALI		146.962,00		141.961,69							141.961,69
		141.962,00	-5.000,00	141.961,69		-0,31						
Capitolo 3300	ACQUISTI DI MOBILI, ARREDI E MACCHINE PER UFFICIO		5.000,00		1.643,34							1.643,34
		5.000,00		1.643,34		-3.356,66						
<b>Totale Categoria</b>	<b>2 01 02</b>	<b>457.971,84</b>	<b>1.368.517,70</b>	<b>312.475,81</b>	<b>1.405.926,98</b>		<b>118.345,56</b>	<b>43.815,76</b>		<b>343.478,88</b>	<b>12.812,69</b>	<b>1.167.980,97</b>
		<b>1.598.982,41</b>	<b>-227.507,13</b>	<b>1.093.451,17</b>		<b>-193.055,43</b>	<b>118.345,56</b>	<b>74.529,80</b>		<b>356.291,57</b>	<b>0,00</b>	
<b>Totale Unità</b>	<b>2 01</b>	<b>457.971,84</b>	<b>1.368.517,70</b>	<b>312.475,81</b>	<b>1.405.926,98</b>		<b>118.345,56</b>	<b>43.815,76</b>		<b>343.478,88</b>	<b>12.812,69</b>	<b>1.167.980,97</b>
		<b>1.598.982,41</b>	<b>-227.507,13</b>	<b>1.093.451,17</b>		<b>-193.055,43</b>	<b>118.345,56</b>	<b>74.529,80</b>		<b>356.291,57</b>	<b>0,00</b>	
<b>Totale Titolo II</b>	<b>Spese in Conto Capitale</b>	<b>457.971,84</b>	<b>1.368.517,70</b>	<b>312.475,81</b>	<b>1.405.926,98</b>		<b>118.345,56</b>	<b>43.815,76</b>		<b>343.478,88</b>	<b>12.812,69</b>	<b>1.167.980,97</b>
		<b>1.598.982,41</b>	<b>-227.507,13</b>	<b>1.093.451,17</b>		<b>-193.055,43</b>	<b>118.345,56</b>	<b>74.529,80</b>		<b>356.291,57</b>	<b>0,00</b>	
<b>TITOLO IV</b>	<b>PARTITE DI GIRO</b>											
<b>Unità 4 01</b>	<b>USCITE AVENTI NATURA DI PARTITE DI GIRO</b>											
<b>Categoria 4 01 01</b>	<b>SPESE AVENTI NATURA DI PARTITE DI GIRO</b>											
Capitolo 7315	TRASF. C/TERZI A ENTI,ISTITUZ.CENT.RIC. E ISTIT.,STAZ.SPERIM.RIC.	1.632.167,39					326.433,48	326.433,47		1.632.167,39		
		1.632.167,39				-1.632.167,39	326.433,47		-0,01	326.433,47		
Capitolo 7324	TRASFERIMENTI PER CONTO TERZI A UNIVERSITÀ	4.811.684,98	80.000,00		80.000,00		978.968,29	961.968,27		4.811.684,98		97.000,00
		4.891.684,98		80.000,00		-4.811.684,98	978.968,27	17.000,00	-0,02	961.968,27		
Capitolo 7333	TRASFERIMENTI A ALTRI ENTI E AGENZIE REGIONALI E SUB REGIONALI PER OPERAZIONI CONTO TERZI						12.225,00					12.225,00
							12.225,00	12.225,00				
<b>Totale Categoria</b>	<b>4 01 01</b>	<b>6.443.852,37</b>	<b>80.000,00</b>		<b>80.000,00</b>		<b>1.317.626,77</b>	<b>1.288.401,74</b>		<b>6.443.852,37</b>		<b>109.225,00</b>
		<b>6.523.852,37</b>		<b>80.000,00</b>		<b>-6.443.852,37</b>	<b>1.317.626,74</b>	<b>29.225,00</b>	<b>-0,03</b>	<b>1.288.401,74</b>		
<b>Totale Unità</b>	<b>4 01</b>	<b>6.443.852,37</b>	<b>80.000,00</b>		<b>80.000,00</b>		<b>1.317.626,77</b>	<b>1.288.401,74</b>		<b>6.443.852,37</b>		<b>109.225,00</b>
		<b>6.523.852,37</b>		<b>80.000,00</b>		<b>-6.443.852,37</b>	<b>1.317.626,74</b>	<b>29.225,00</b>	<b>-0,03</b>	<b>1.288.401,74</b>		
<b>Totale Titolo IV</b>	<b>Partite di giro</b>	<b>6.443.852,37</b>	<b>80.000,00</b>		<b>80.000,00</b>		<b>1.317.626,77</b>	<b>1.288.401,74</b>		<b>6.443.852,37</b>		<b>109.225,00</b>
		<b>6.523.852,37</b>		<b>80.000,00</b>		<b>-6.443.852,37</b>	<b>1.317.626,74</b>	<b>29.225,00</b>	<b>-0,03</b>	<b>1.288.401,74</b>		
	<b>RIEPILOGO USCITE</b>	<b>12.556.557,80</b>	<b>20.096.052,35</b>	<b>2.029.104,73</b>	<b>11.323.524,40</b>		<b>18.995.796,40</b>	<b>5.296.659,06</b>		<b>24.861.753,92</b>	<b>261.004,93</b>	<b>22.904.113,35</b>
		<b>30.569.047,94</b>	<b>-2.083.562,21</b>	<b>9.294.419,67</b>		<b>-19.245.523,54</b>	<b>18.906.352,74</b>	<b>13.609.693,68</b>	<b>-89.443,66</b>	<b>7.325.763,79</b>	<b>-17.796.995,06</b>	

ISTITUTO: ISPRA Istituto Superiore Protezione e Ricerca Ambientale

UPB: C04 Dip. Monitoraggio e Tutela amb. e Conserv. Biodiv.

Responsabile: MARIA SICLARI

Capitolo		Gestione di competenza				Gestione dei residui passivi			Gestione di cassa		Totale dei residui passivi al termine dell'esercizio	
Codice	Denominazione	Previsioni		Somme impegnate		Differenze rispetto alle previsioni in + / -	Residui inizio esercizio / Totali	Pagati / Rimasti da pagare	Variazioni in + / -	Previsioni / Pagamenti		Differenze rispetto alle previsioni in + / -
		Iniziali / Definitive	Variazioni in aumento / diminuzione	Pagate / Rimaste da pagare	Totale Impegni							
<b>TITOLO I</b>	<b>SPESE CORRENTI</b>											
<b>Unità 1 01</b>	<b>FUNZIONAMENTO</b>											
<b>Categoria 1 01 02</b>	<b>PERSONALE IN SERVIZIO</b>											
Capitolo 1091	INCENT.TECN.AL PERS. D.LGS.36/23 (AL NETTO ONERI)		4.504.761,82		1.232.432,18							1.232.432,18
		3.780.729,01	-724.032,81	1.232.432,18		-2.548.296,83						
Capitolo 1180	INDENNITA' DI RIMBORSO SPESE DI TRASPORTO PER MISSIONI IN ITALIA	38.835,00	31.720,65	25.669,61	49.515,91		17.482,08	16.322,90		29.126,25	12.866,26	23.937,18
		60.356,13	-10.199,52	23.846,30		-10.840,22	16.413,78	90,88	-1.068,30	41.992,51	0,00	
Capitolo 1183	SPESE DI MISSIONE DERIVANTI DALL'ATTUAZIONE DI PROGRAMMI U.E.	116.123,89	283.556,61	87.462,04	136.380,02		29.109,43	25.945,15		87.092,91	26.314,28	49.611,83
		337.902,87	-61.777,63	48.917,98		-201.522,85	26.639,00	693,85	-2.470,43	113.407,19	0,00	
Capitolo 1184	SPESE MISS. PER OBBL.CONTR. CON SOGGETTI PUBBLICI E PRIVATI	254.569,88	1.169.567,17	191.886,05	322.952,30		69.372,51	61.588,01		204.277,41	49.196,65	131.152,57
		862.999,46	-561.137,59	131.066,25		-540.047,16	61.674,33	86,32	-7.698,18	253.474,06	0,00	
Capitolo 1190	INDENNITA' DI RIMBORSO SPESE DI TRASPORTO PER MISSIONI ALL'ESTERO	9.800,00	25.100,00	14.448,82	27.153,23		19.144,81	17.511,53		7.350,00	24.610,35	12.704,41
		31.570,06	-3.329,94	12.704,41		-4.416,83	17.511,53	0,00	-1.633,28	31.960,35	0,00	
Capitolo 1266	SPESE PER LA FORMAZIONE (OBIETTIVI FINANZIATI/COFINANZIATI)	1.000,00	8.091,16	4.590,16	5.490,16					750,00	3.840,16	900,00
		7.591,16	-1.500,00	900,00		-2.101,00				4.590,16	0,00	
Capitolo 1571	SPESE PER LA PARTECIPAZIONE A CONVEGNI, CONGRESSI MOSTRE E SEMINARI	9.617,85	79.441,19	8.197,76	9.997,76		6.591,18	5.222,97		7.213,38	6.207,35	1.850,00
		32.526,25	-56.532,79	1.800,00		-22.528,49	5.272,97	50,00	-1.318,21	13.420,73	0,00	
<b>Totale Categoria</b>	<b>1 01 02</b>	<b>429.946,62</b>	<b>6.102.238,60</b>	<b>332.254,44</b>	<b>1.783.921,56</b>		<b>141.700,01</b>	<b>126.590,56</b>		<b>335.809,95</b>	<b>123.035,05</b>	<b>1.452.588,17</b>
		<b>5.113.674,94</b>	<b>-1.418.510,28</b>	<b>1.451.667,12</b>		<b>-3.329.753,38</b>	<b>127.511,61</b>	<b>921,05</b>	<b>-14.188,40</b>	<b>458.845,00</b>	<b>0,00</b>	
<b>Categoria 1 01 03</b>	<b>ACQUISTO DI BENI DI CONSUMO E DI SERVIZI</b>											
Capitolo 1511	CONTRATTI DI SERVIZI TECNICI E SCIENTIFICI A PERSONE FISICHE	117.999,50	526.949,15	60.197,79	170.495,68		28.843,50	5.939,69		77.099,62		129.401,70
		554.239,60	-90.709,05	110.297,89		-383.743,92	25.043,50	19.103,81	-3.800,00	66.137,48		
Capitolo 1512	CONTRATTI DI SERVIZI TECNICI E SCIENTIFICI A DITTE E SOCIETA'	594.127,83	87.669.194,68	426.725,03	12.381.870,65		1.110.802,11	827.471,02		51.144.755,98		12.216.392,91
		83.732.387,64	-4.530.934,87	11.955.145,62		-71.350.516,99	1.088.718,31	261.247,29	-22.083,80	1.254.196,05		
Capitolo 1513	SPESE PER MISSIONI PER PERSONALE NON DIPENDENTE CON CONTR. ASSOCIATURA O COMANDATI DA ALTRE AMMIN.	770,00					1.692,69	1.253,36		577,50	675,86	0,00
			-770,00				1.253,36	0,00	-439,33	1.253,36	0,00	
Capitolo 1530	SPESE PER L'ACQUISTO DI MATERIALE DI CONSUMO	159.540,52	560.829,55	118.197,44	255.776,17		269.970,52	240.665,46		403.080,39		156.666,74
		613.153,18	-107.216,89	137.578,73		-357.377,01	259.753,47	19.088,01	-10.217,05	358.862,90		
Capitolo 1544	NOLEGGIO NATANTI E AEROMOBILI	114.258,42	812.000,00	104.530,21	174.151,28		245.563,48	201.616,76		623.993,81		113.567,79
		724.258,42	-202.000,00	69.621,07		-550.107,14	245.563,48	43.946,72		306.146,97		
Capitolo 1561	MANUTENZIONE ED ESERCIZIO MEZZI DI TRASPORTO						1.100,00					1.100,00
							1.100,00	1.100,00				
Capitolo 1562	MANUTENZIONE ED ESERCIZIO AUTOMEZZI	9.000,00	23.750,00	12.815,15	13.391,08		3.174,46	2.879,46		6.750,00	8.944,61	870,93
		30.750,00	-2.000,00	575,93		-17.358,92	3.174,46	295,00		15.694,61	0,00	
Capitolo 1563	MANUTENZIONE ED ESERCIZIO NATANTI	521.404,90	1.500.000,00				706,34			521.404,90		
			-2.021.404,90						-706,34			





ISTITUTO: ISPRA Istituto Superiore Protezione e Ricerca Ambientale

UPB: C04 Dip. Monitoraggio e Tutela amb. e Conserv. Biodiv.

Responsabile: MARIA SICLARI

Capitolo		Gestione di competenza				Gestione dei residui passivi			Gestione di cassa		Totale dei residui passivi al termine dell'esercizio	
Codice	Denominazione	Previsioni		Somme impegnate		Differenze rispetto alle previsioni in + / -	Residui inizio esercizio / Totali	Pagati / Rimasti da pagare	Variazioni in + / -	Previsioni / Pagamenti		Differenze rispetto alle previsioni in + / -
		Iniziali / Definitive	Variazioni in aumento / diminuzione	Pagate / Rimaste da pagare	Totale Impegni							
Capitolo 3230	ACQUISTO LIBRI E PUBBLICAZIONI		1.000,00									
			-1.000,00									
<b>Totale Categoria</b>	<b>2 01 01</b>		<b>1.000,00</b>									
			<b>-1.000,00</b>									
<b>Categoria 2 01 02</b>	<b>ACQUISIZIONE DI IMMOBILIZZAZIONI TECNICHE</b>											
Capitolo 3210	ACQUISTO DI APPARECCHI, MACCHINE ED ATTREZZATURE	137.618,00	197.987,19	52.019,83	95.914,33		163.021,42	86.262,82		338.338,59		108.878,29
		201.570,39	-134.034,80	43.894,50		-105.656,06	151.246,61	64.983,79	-11.774,81	138.282,65		
Capitolo 3211	SERVER		1.250.000,00		1.250.000,00							1.250.000,00
		1.250.000,00		1.250.000,00								
Capitolo 3212	ACQUISTO PC E DOTAZIONI ACCESSORIE		118.160,00		1.655,54							1.655,54
		118.160,00		1.655,54		-116.504,46						
Capitolo 3215	TABLET E DISPOSITIVI DI TELEFONIA FISSA E MOBILE		2.000,00									
		2.000,00				-2.000,00						
Capitolo 3220	ALTRI BENI MATERIALI DIVERSI						46.535,68	46.535,68			46.535,68	
							46.535,68			46.535,68	0,00	
Capitolo 3291	ACQUISTO MEZZI DI TRASPORTO STRADALI		51.000,00		50.855,37							50.855,37
		51.000,00		50.855,37		-144,63						
Capitolo 3300	ACQUISTI DI MOBILI, ARREDI E MACCHINE PER UFFICIO		1.800,00		749,85						749,85	
		749,85	-1.050,15							749,85	0,00	
<b>Totale Categoria</b>	<b>2 01 02</b>	<b>137.618,00</b>	<b>1.620.947,19</b>	<b>52.769,68</b>	<b>1.399.175,09</b>		<b>209.557,10</b>	<b>132.798,50</b>	<b>-11.774,81</b>	<b>338.338,59</b>	<b>47.285,53</b>	<b>1.411.389,20</b>
		<b>1.623.480,24</b>	<b>-135.084,95</b>	<b>1.346.405,41</b>		<b>-224.305,15</b>	<b>197.782,29</b>	<b>64.983,79</b>	<b>-11.774,81</b>	<b>185.568,18</b>	<b>-200.055,94</b>	
<b>Totale Unità</b>	<b>2 01</b>	<b>137.618,00</b>	<b>1.621.947,19</b>	<b>52.769,68</b>	<b>1.399.175,09</b>		<b>209.557,10</b>	<b>132.798,50</b>	<b>-11.774,81</b>	<b>338.338,59</b>	<b>47.285,53</b>	<b>1.411.389,20</b>
		<b>1.623.480,24</b>	<b>-136.084,95</b>	<b>1.346.405,41</b>		<b>-224.305,15</b>	<b>197.782,29</b>	<b>64.983,79</b>	<b>-11.774,81</b>	<b>185.568,18</b>	<b>-200.055,94</b>	
<b>Totale Titolo II</b>	<b>Spese in Conto Capitale</b>	<b>137.618,00</b>	<b>1.621.947,19</b>	<b>52.769,68</b>	<b>1.399.175,09</b>		<b>209.557,10</b>	<b>132.798,50</b>	<b>-11.774,81</b>	<b>338.338,59</b>	<b>47.285,53</b>	<b>1.411.389,20</b>
		<b>1.623.480,24</b>	<b>-136.084,95</b>	<b>1.346.405,41</b>		<b>-224.305,15</b>	<b>197.782,29</b>	<b>64.983,79</b>	<b>-11.774,81</b>	<b>185.568,18</b>	<b>-200.055,94</b>	
<b>TITOLO IV</b>	<b>PARTITE DI GIRO</b>											
<b>Unità 4 01</b>	<b>USCITE AVENTI NATURA DI PARTITE DI GIRO</b>											
<b>Categoria 4 01 01</b>	<b>SPESE AVENTI NATURA DI PARTITE DI GIRO</b>											
Capitolo 7050	PARTITE IN CONTO SOSPESO						25.000,00	25.000,00			25.000,00	
							25.000,00			25.000,00	0,00	
Capitolo 7315	TRASF. C/TERZI A ENTI,ISTITUZ.CENT.RIC. E ISTIT.,STAZ.SPERIM.RIC.	121.558,80								121.558,80		
			-121.558,80									
Capitolo 7317	TRASFERIMENTI PER CONTO TERZI A REGIONI E PROVINCE AUTONOME						3.400,61					3.400,61
							3.400,61	3.400,61				
Capitolo 7324	TRASFERIMENTI PER CONTO TERZI A UNIVERSITÀ	418.996,00					48.918,96			418.996,00		48.918,96
			-418.996,00				48.918,96	48.918,96				

ISTITUTO: ISPRA Istituto Superiore Protezione e Ricerca Ambientale

UPB: C04 Dip. Monitoraggio e Tutela amb. e Conserv. Biodiv.

Responsabile: MARIA SICLARI

Capitolo		Gestione di competenza				Gestione dei residui passivi			Gestione di cassa		Totale dei residui passivi al termine dell'esercizio	
Codice	Denominazione	Previsioni		Somme impegnate		Differenze rispetto alle previsioni in + / -	Residui inizio esercizio / Totali	Pagati / Rimasti da pagare	Variazioni in + / -	Previsioni / Pagamenti		Differenze rispetto alle previsioni in + / -
		Iniziali / Definitive	Variazioni in aumento / diminuzione	Pagate / Rimaste da pagare	Totale Impegni							
Capitolo 7325	TRASF. C/TERZI A PARCHI CONSORZI E ENTI GESTORI DI PARCHI E AREE PROTETTE	34.530,80								34.530,80		
Capitolo 7333	TRASFERIMENTI A ALTRI ENTI E AGENZIE REGIONALI E SUB REGIONALI PER OPERAZIONI CONTO TERZI		-34.530,80		10.112,00							10.112,00
Capitolo 7338	TRASFERIMENTI PER CONTO TERZI A ALTRE IMPRESE	10.112,00		10.112,00								
Capitolo 7339	TRASFERIMENTI A ISTITUZIONI SOCIALI PRIVATE PER OPERAZIONI CONTO TERZI	119.774,00	50.000,00	50.000,00	50.000,00		174.202,52	78.000,00		119.774,00	8.226,00	96.202,52
		50.000,00	-119.774,00				174.202,52	96.202,52		128.000,00	0,00	
		97.103,60	46.500,00	37.200,00	46.500,00		124.416,45	21.000,00		97.103,60		79.465,71
		46.500,00	-97.103,60	9.300,00			91.165,71	70.165,71	-33.250,74	58.200,00		
<b>Totale Categoria</b>	<b>4 01 01</b>	<b>791.963,20</b>	<b>106.612,00</b>	<b>87.200,00</b>	<b>106.612,00</b>		<b>375.938,54</b>	<b>124.000,00</b>		<b>791.963,20</b>	<b>33.226,00</b>	<b>238.099,80</b>
		<b>106.612,00</b>	<b>-791.963,20</b>	<b>19.412,00</b>			<b>342.687,80</b>	<b>218.687,80</b>	<b>-33.250,74</b>	<b>211.200,00</b>	<b>-613.989,20</b>	
<b>Totale Unità</b>	<b>4 01</b>	<b>791.963,20</b>	<b>106.612,00</b>	<b>87.200,00</b>	<b>106.612,00</b>		<b>375.938,54</b>	<b>124.000,00</b>		<b>791.963,20</b>	<b>33.226,00</b>	<b>238.099,80</b>
		<b>106.612,00</b>	<b>-791.963,20</b>	<b>19.412,00</b>			<b>342.687,80</b>	<b>218.687,80</b>	<b>-33.250,74</b>	<b>211.200,00</b>	<b>-613.989,20</b>	
<b>Totale Titolo IV</b>	<b>Partite di giro</b>	<b>791.963,20</b>	<b>106.612,00</b>	<b>87.200,00</b>	<b>106.612,00</b>		<b>375.938,54</b>	<b>124.000,00</b>		<b>791.963,20</b>	<b>33.226,00</b>	<b>238.099,80</b>
		<b>106.612,00</b>	<b>-791.963,20</b>	<b>19.412,00</b>			<b>342.687,80</b>	<b>218.687,80</b>	<b>-33.250,74</b>	<b>211.200,00</b>	<b>-613.989,20</b>	
	<b>RIEPILOGO USCITE</b>	<b>5.514.936,45</b>	<b>135.999.709,81</b>	<b>1.848.440,85</b>	<b>22.283.141,43</b>		<b>5.403.964,14</b>	<b>3.959.552,36</b>		<b>59.131.524,62</b>	<b>359.938,18</b>	<b>21.594.560,81</b>
		<b>131.208.233,61</b>	<b>-10.306.412,65</b>	<b>20.434.700,58</b>		<b>-108.925.092,18</b>	<b>5.119.412,59</b>	<b>1.159.860,23</b>	<b>-284.551,55</b>	<b>5.807.993,21</b>	<b>-53.683.469,59</b>	

ISTITUTO: ISPRA Istituto Superiore Protezione e Ricerca Ambientale

UPB: C05 Dip. Personale e Affari generali

Responsabile: FRANCESCO MARIA LAZZARINI

Capitolo		Gestione di competenza				Gestione dei residui passivi			Gestione di cassa		Totale dei residui passivi al termine dell'esercizio	
Codice	Denominazione	Previsioni		Somme impegnate		Differenze rispetto alle previsioni in + / -	Residui inizio esercizio / Totali	Pagati / Rimasti da pagare	Variazioni in + / -	Previsioni / Pagamenti		Differenze rispetto alle previsioni in + / -
		Iniziali / Definitive	Variazioni in aumento / diminuzione	Pagate / Rimaste da pagare	Totale Impegni							
<b>TITOLO I</b>	<b>SPESE CORRENTI</b>											
<b>Unità 1 01</b>	<b>FUNZIONAMENTO</b>											
<b>Categoria 1 01 02</b>	<b>PERSONALE IN SERVIZIO</b>											
Capitolo 1080	SPESE PER PERSONALE DERIVANTI DA CONTENZIOSO	100.000,00	260.000,00	86.675,77	360.000,00		429.455,26	125.691,05		450.000,00		273.324,23
		360.000,00		273.324,23			125.691,05	-0,00	-303.764,21	212.366,82		
Capitolo 1091	INCENT.TECN.AL PERS. D.LGS.36/23 (AL NETTO ONERI)		59.773,98		28.815,49							28.815,49
		30.408,53	-29.365,45	28.815,49		-1.593,04						
Capitolo 1100	STIPENDI E ALTRI ASSEGNI FISSI AL PERSONALE A RUOLO	40.130.218,91	5.956.848,62	45.441.454,72	45.441.454,72					43.557.512,63	1.883.942,09	
		45.656.978,45	-430.089,08			-215.523,73				45.441.454,72	0,00	
Capitolo 1101	ASSEGNI FAMILIARI	20.000,00		999,00	999,00		53.658,07			20.000,00		
		20.000,00				-19.001,00			-53.658,07	999,00		
Capitolo 1110	STIPENDI E ALTRI ASSEGNI FISSI AL PERSONALE CON CONTRATTO A TERMINE	5.919.880,18	959.214,67	2.814.826,05	2.814.826,05					5.919.880,18		
		6.116.282,21	-762.812,64			-3.301.456,16				2.814.826,05		
Capitolo 1131	ONERI PREVIDENZIALI ED ASSISTENZIALI A CARICO DELL' ENTE PER DIPENDENTI	13.815.254,61	2.310.684,33	12.888.905,82	14.777.229,60		1.741.182,13	1.741.182,13		15.659.069,85		1.888.323,78
		15.858.193,49	-267.745,45	1.888.323,78		-1.080.963,89	1.741.182,13			14.630.087,95		
Capitolo 1135	ONERI PER PREVIDENZA COMPLEMENTARE	1.500,00	25.000,00	20.160,53	24.169,09		1.695,69	1.695,69		1.500,00	20.356,22	4.008,56
		26.500,00		4.008,56		-2.330,91	1.695,69			21.856,22	0,00	
Capitolo 1150	SOMME PER IL FINANZIAMENTO DEL TRATTAMENTO ACCESSORIO PERSONALE A T.I.	10.060.109,84	2.050.795,90	10.762.594,93	11.893.905,74		2.865.344,81	180.663,85		13.085.143,81		3.815.961,13
		12.093.905,74	-17.000,00	1.131.310,81		-200.000,00	2.865.314,17	2.684.650,32	-30,64	10.943.258,78		
Capitolo 1170	SOMME PER IL FINANZIAMENTO DEL TRATTAMENTO ACCESSORIO PERSONALE A T. D.	1.460.953,06	201.012,75	487.193,99	1.470.505,66		793.228,91	6.609,24		1.764.719,34		1.769.931,34
		1.471.243,25	-190.722,56	983.311,67		-737,59	793.228,91	786.619,67		493.803,23		
Capitolo 1180	INDENNITA' DI RIMBORSO SPESE DI TRASPORTO PER MISSIONI IN ITALIA	13.000,00		4.976,28	8.569,12		638,15	627,85		9.750,00		3.592,84
		12.650,00	-350,00	3.592,84		-4.080,88	627,85		-10,30	5.604,13		
Capitolo 1220	FUNZIONAMENTO SERVIZI MENSA	553.700,32		448.117,89	520.113,20		68.772,46	68.772,46		552.700,24		71.995,31
		522.529,20	-31.171,12	71.995,31		-2.416,00	68.772,46			516.890,35		
Capitolo 1265	SPESE PER LA FORMAZIONE (OBIETTIVI ISTITUZIONALI)	100.000,00	1.500,00	90.882,00	98.862,00		74.812,00	23.012,00		150.000,00		59.780,00
		101.500,00		7.980,00		-2.638,00	74.812,00	51.800,00		113.894,00		
Capitolo 1270	SPESE PER INTERESSI E RIVALUTAZIONE MONETARIA PER RITARDATO PAGAMENTO DI COMPENSI AL PERSONALE	10.000,00		1.479,36	10.000,00		10.283,84	995,07		7.500,00		15.562,84
		10.000,00		8.520,64			8.037,27	7.042,20	-2.246,57	2.474,43		
Capitolo 1280	SPESE PER LA CONCESSIONE DI BUONI PASTO AL PERSONALE	72.000,00	15.228,00	15.997,49	40.646,84		127.989,37	85.720,30		175.250,00		59.913,93
		41.045,00	-46.183,00	24.649,35		-398,16	120.984,88	35.264,58	-7.004,49	101.717,79		
Capitolo 2200	BENEFICI DI NATURA ASSISTENZIALE E SOCIALE	500.000,00		274.040,79	500.000,00		357.920,33	196.953,46		600.000,00		386.926,08
		500.000,00		225.959,21			357.920,33	160.966,87		470.994,25		
Capitolo 4240	VERSAMENTI AL FONDO INDENNITA' DI ANZIANITA'	3.302.780,84	4.000.000,00	7.302.780,84	7.302.780,84					3.302.780,84	4.000.000,00	
		7.302.780,84								7.302.780,84	0,00	
<b>Totale Categoria</b>	<b>1 01 02</b>	<b>76.059.397,76</b>	<b>15.840.058,25</b>	<b>80.641.085,46</b>	<b>85.292.877,35</b>		<b>6.524.981,02</b>	<b>2.431.923,10</b>		<b>85.255.806,89</b>	<b>5.904.298,31</b>	<b>8.378.135,53</b>
		<b>90.124.016,71</b>	<b>-1.775.439,30</b>	<b>4.651.791,89</b>		<b>-4.831.139,36</b>	<b>6.158.266,74</b>	<b>3.726.343,64</b>	<b>-366.714,28</b>	<b>83.073.008,56</b>	<b>-8.087.096,64</b>	





ISTITUTO: ISPRA Istituto Superiore Protezione e Ricerca Ambientale

UPB: C05 Dip. Personale e Affari generali

Responsabile: FRANCESCO MARIA LAZZARINI

Capitolo		Gestione di competenza				Gestione dei residui passivi			Gestione di cassa		Totale dei residui passivi al termine dell'esercizio	
Codice	Denominazione	Previsioni		Somme impegnate		Differenze rispetto alle previsioni in + / -	Residui inizio esercizio / Totali	Pagati / Rimasti da pagare	Variazioni in + / -	Previsioni / Pagamenti		Differenze rispetto alle previsioni in + / -
		Iniziali / Definitive	Variazioni in aumento / diminuzione	Pagate / Rimaste da pagare	Totale Impegni							
Capitolo 1670	FITTO DI LOCALI, RISCALDAMENTO E CONDIZIONAMENTO	4.358.608,36	48.843,13	2.462.532,41	4.071.797,97		3.119.121,73	2.427.788,35		4.820.408,36	69.912,40	2.300.598,94
		4.074.451,49	-333.000,00	1.609.265,56		-2.653,52	3.119.121,73	691.333,38		4.890.320,76	0,00	
Capitolo 1680	FORZA MOTRICE, LUCE, ACQUA E GAS						484,59					476,77
							476,77	476,77	-7,82			
Capitolo 1681	SPESE PER ENERGIA ELETTRICA	1.673.865,51		820.671,25	970.436,40		254.314,69	119.494,96		1.764.490,51		153.408,35
		980.261,71	-693.603,80	149.765,15		-9.825,31	123.138,16	3.643,20	-131.176,53	940.166,21		
Capitolo 1682	SPESE PER ACQUA	83.000,00		979,52	12.100,00		11.553,60	4.848,70		62.250,00		17.332,58
		13.000,00	-70.000,00	11.120,48		-900,00	11.060,80	6.212,10	-492,80	5.828,22		
Capitolo 1683	SPESE PER GAS	180.000,00		46.243,77	66.169,57		41.176,77	40.295,94		180.000,00		19.925,80
		76.807,00	-103.193,00	19.925,80		-10.637,43	40.295,94	-0,00	-880,83	86.539,71		
Capitolo 1684	SPESE DI CONDOMINIO	70.000,00	91.500,00	102.464,12	161.500,00					52.500,00	49.964,12	59.035,88
		161.500,00		59.035,88						102.464,12	0,00	
Capitolo 1690	PULIZIA E DISINFESTAZIONE LOCALI	631.202,30	128.054,98	641.269,92	718.956,83		109.130,29	93.428,70		760.069,22		82.449,04
		724.893,94	-34.363,34	77.686,91		-5.937,11	98.190,83	4.762,13	-10.939,46	734.698,62		
Capitolo 1700	GUARDIANIA	600.413,50	30.000,00	499.676,56	606.550,20		47.767,92	47.681,36		635.646,24		106.960,20
		630.413,50		106.873,64		-23.863,30	47.767,92	86,56		547.357,92		
Capitolo 1710	SPESE POSTALI	15.900,00		4.751,67	15.870,91		6.883,32	2.375,52		11.925,00		14.132,24
		15.880,00	-20,00	11.119,24		-9,09	5.388,52	3.013,00	-1.494,80	7.127,19		
Capitolo 1721	PREMI ASSICURAZIONI SUI BENI MOBILI	35.000,00	24.907,10	59.907,10	59.907,10					26.250,00	33.657,10	
		59.907,10								59.907,10	0,00	
Capitolo 1722	PREMI ASSICURAZIONI SUI BENI IMMOBILI	35.000,00	24.907,10	59.907,10	59.907,10					26.250,00	33.657,10	
		59.907,10								59.907,10	0,00	
Capitolo 1723	PREMI ASSICURAZIONI PER RESPONSABILITÀ CIVILE VERSO TERZI	38.000,00	5.580,00	28.649,71	43.112,71		6.842,96			28.500,00	149,71	21.305,96
		43.580,00		14.463,00		-467,29	6.842,96	6.842,96		28.649,71	0,00	
Capitolo 1751	SPESE PER FACCHINAGGIO E TRASPORTI CONVENZIONALI	77.719,03	430.275,81	301.967,76	479.288,31		426.840,90	147.420,75		395.675,00	53.713,51	456.092,86
		485.794,84	-22.200,00	177.320,55		-6.506,53	426.193,06	278.772,31	-647,84	449.388,51	0,00	
Capitolo 1752	SPESE PER TRASPORTI E SMALTIMENTO RIFIUTI SPECIALI O NOCIVI	41.862,50	90.680,00	77.768,60	130.655,79		17.495,19	14.700,72		31.396,87	61.072,45	53.528,46
		132.542,50		52.887,19		-1.886,71	15.341,99	641,27	-2.153,20	92.469,32	0,00	
Capitolo 1760	ACQUISTO DI ALTRI SERVIZI	66.500,00	6.800,00	41.926,99	70.899,24		23.107,93	21.056,37		49.875,00	13.108,36	30.025,11
		73.300,00		28.972,25		-2.400,76	22.109,23	1.052,86	-998,70	62.983,36	0,00	
Capitolo 1790	SPESE TELEFONICHE						28,19					
									-28,19			
Capitolo 1792	SPESE PER TELEFONIA FISSA	75.600,00	74.560,00	72.219,96	126.083,84		28.644,12	23.174,12		56.700,00	38.694,08	59.333,88
		150.160,00		53.863,88		-24.076,16	28.644,12	5.470,00		95.394,08	0,00	
Capitolo 1793	SPESE PER TELEFONIA MOBILE	15.000,00	5.000,00	10.622,86	20.000,00		12.860,08	5.201,12		11.250,00	4.573,98	9.377,14
		20.000,00		9.377,14			5.201,12		-7.658,96	15.823,98	0,00	
Capitolo 1801	SPESE PER LA PUBBLICAZIONE DI BANDI DI GARA E CONCORSI	20.000,00	11.230,26	14.264,61	30.225,61		2.025,20	1.756,80		15.000,00	1.021,41	15.961,00
		31.230,26		15.961,00		-1.004,65	1.756,80	0,00	-268,40	16.021,41	0,00	

ISTITUTO: ISPRA Istituto Superiore Protezione e Ricerca Ambientale

UPB: C05 Dip. Personale e Affari generali

Responsabile: FRANCESCO MARIA LAZZARINI

Capitolo		Gestione di competenza					Gestione dei residui passivi			Gestione di cassa		Totale dei residui passivi al termine dell'esercizio
Codice	Denominazione	Previsioni		Somme impegnate		Differenze rispetto alle previsioni in + / -	Residui inizio esercizio / Totali	Pagati / Rimasti da pagare	Variazioni in + / -	Previsioni / Pagamenti	Differenze rispetto alle previsioni in + / -	
		Iniziali / Definitive	Variazioni in aumento / diminuzione	Pagate / Rimaste da pagare	Totale Impegni							
Capitolo 1830	CONTRATTI DI PROGETTAZIONE DI RILEVAMENTO ED ACQUISIZIONE DATI PER LO SVILUPPO DEI PROGETTI	250.600,00					259.884,91	108.700,24		500.000,00		151.184,67
			-250.600,00				259.884,91	151.184,67		108.700,24		
Capitolo 1850	MANUTENZIONE ATTREZZATURE TECNICHE, MACCHINE E STRUMENTAZIONI SCIENTIFICHE						5.348,91	3.456,26			3.456,26	
							3.456,26		-1.892,65	3.456,26	0,00	
Capitolo 1860	MANUTENZIONE E AGGIORNAMENTO SOFTWARE	220.920,00	61.000,00	85.063,55	186.896,55		285.501,11	230.978,00		240.690,00	75.351,55	151.088,15
		207.867,00	-74.053,00	101.833,00		-20.970,45	280.233,15	49.255,15	-5.267,96	316.041,55	0,00	
Capitolo 1870	SPESE PER ACQUISTO SOFTWARE E SERVIZI INFORMATICI	889.050,83					753.643,45	447.979,95		1.692.000,00		68.094,67
			-889.050,83				516.074,62	68.094,67	-237.568,83	447.979,95		
Capitolo 1871	ACQUISTO SERVIZI INFORMATICI E SOFTWARE (NON INV.)		629.769,38	35.441,44	562.141,24						35.441,44	526.699,80
		586.866,09	-42.903,29	526.699,80		-24.724,85				35.441,44	0,00	
Capitolo 1872	SERVIZI DI RETE PER TRASM. DATI E VOIP E MAN		350.600,00		310.699,47							310.699,47
		347.621,67	-2.978,33	310.699,47		-36.922,20						
Capitolo 1873	SERVIZI DI SICUREZZA INFORMATICA		467.085,62		420.612,32							420.612,32
		422.949,35	-44.136,27	420.612,32		-2.337,03						
Capitolo 1875	SERVIZI INFORMATICI DI CONSULENZA E PRESTAZIONI PROFESSIONALI ICT		431.516,00	131.516,00	131.516,00						131.516,00	
		131.516,00	-300.000,00							131.516,00	0,00	
Capitolo 1882	NOL. IMPIANTI E MACCHIN. (FOTOCOPIATRICI, MACCHIN.PER LABORATORI, ECC.)	37.089,56					62.030,11	31.404,81		27.817,17	3.587,64	30.572,61
			-37.089,56				61.977,42	30.572,61	-52,69	31.404,81	0,00	
Capitolo 1883	NOLEGGI DI HARDWARE		37.639,56	10.503,86	37.625,14						10.503,86	27.121,28
		37.639,56		27.121,28		-14,42				10.503,86	0,00	
Capitolo 1884	LICENZE D'USO PER SOFTWARE		635.534,83	0,28	529.504,83						0,28	529.504,55
		529.964,83	-105.570,00	529.504,55		-460,00				0,28	0,00	
Capitolo 1890	INTERVENTI AGROAMBIENTALI	20.720,00	20.000,00	5.464,43	36.549,00		19.868,32	19.866,32		15.540,00	9.790,75	31.084,57
		40.720,00		31.084,57		-4.171,00	19.866,32		-2,00	25.330,75	0,00	
<b>Totale Categoria</b>	<b>1 01 03</b>	<b>10.467.472,31</b>	<b>5.604.363,17</b>	<b>6.696.385,19</b>	<b>12.016.860,12</b>		<b>7.579.795,82</b>	<b>4.714.978,00</b>		<b>13.876.992,92</b>	<b>883.081,94</b>	<b>7.688.629,94</b>
		<b>12.460.414,34</b>	<b>-3.611.421,14</b>	<b>5.320.474,93</b>		<b>-443.554,22</b>	<b>7.083.133,01</b>	<b>2.368.155,01</b>	<b>-496.662,81</b>	<b>11.411.363,19</b>	<b>-3.348.711,67</b>	
<b>Totale Unità</b>	<b>1 01</b>	<b>86.526.870,07</b>	<b>21.444.421,42</b>	<b>87.337.470,65</b>	<b>97.309.737,47</b>		<b>14.104.776,84</b>	<b>7.146.901,10</b>		<b>99.132.799,81</b>	<b>6.787.380,25</b>	<b>16.066.765,47</b>
		<b>102.584.431,05</b>	<b>-5.386.860,44</b>	<b>9.972.266,82</b>		<b>-5.274.693,58</b>	<b>13.241.399,75</b>	<b>6.094.498,65</b>	<b>-863.377,09</b>	<b>94.484.371,75</b>	<b>-11.435.808,31</b>	
<b>Unità 1 02</b>	<b>INTERVENTI DIVERSI</b>											
<b>Categoria 1 02 01</b>	<b>USCITE PER PRESTAZIONI ISTITUZIONALI</b>											
Capitolo 1133	ONERI PREV.E ASS. A CARICO ENTE PER PERS.ASS.RIC.	135.368,12	19.886,55	91.669,13	105.996,61		12.694,95	12.694,95		135.368,12		14.327,48
		119.871,29	-35.383,38	14.327,48		-13.874,68	12.694,95			104.364,08		
<b>Totale Categoria</b>	<b>1 02 01</b>	<b>135.368,12</b>	<b>19.886,55</b>	<b>91.669,13</b>	<b>105.996,61</b>		<b>12.694,95</b>	<b>12.694,95</b>		<b>135.368,12</b>		<b>14.327,48</b>
		<b>119.871,29</b>	<b>-35.383,38</b>	<b>14.327,48</b>		<b>-13.874,68</b>	<b>12.694,95</b>			<b>104.364,08</b>		
<b>Categoria 1 02 03</b>	<b>ONERI FINANZIARI</b>											
Capitolo 2500	INTERESSI PASSIVI	1.000,00					1.717,54			750,00		1.717,54
		1.000,00				-1.000,00	1.717,54	1.717,54				

ISTITUTO: ISPRA Istituto Superiore Protezione e Ricerca Ambientale

UPB: C05 Dip. Personale e Affari generali

Responsabile: FRANCESCO MARIA LAZZARINI

Capitolo		Gestione di competenza					Gestione dei residui passivi			Gestione di cassa		Totale dei residui passivi al termine dell'esercizio
Codice	Denominazione	Previsioni		Somme impegnate		Differenze rispetto alle previsioni in + / -	Residui inizio esercizio / Totali	Pagati / Rimasti da pagare	Variazioni in + / -	Previsioni / Pagamenti	Differenze rispetto alle previsioni in + / -	
		Iniziali / Definitive	Variazioni in aumento / diminuzione	Pagate / Rimaste da pagare	Totale Impegni							
Capitolo 2511	ONERI PER SERVIZI DI TESORERIA	27.456,00					24.000,00				27.456,00	24.000,00
		24.456,00	-3.000,00			-24.456,00	24.000,00	24.000,00				
<b>Totale Categoria</b>	<b>1 02 03</b>	<b>28.456,00</b>					<b>25.717,54</b>				<b>28.206,00</b>	<b>25.717,54</b>
		<b>25.456,00</b>	<b>-3.000,00</b>			<b>-25.456,00</b>	<b>25.717,54</b>	<b>25.717,54</b>				
<b>Categoria 1 02 04</b>	<b>ONERI TRIBUTARI</b>											
Capitolo 2601	IMPOSTA REGIONALE ATTIVITÀ PRODUTTIVE (IRAP)	4.731.003,41	777.724,71	4.286.244,33	5.113.184,61		595.624,90	595.099,33			5.000.000,00	827.465,85
		5.113.184,61	-395.543,51	826.940,28			595.624,90	525,57			4.881.343,66	
Capitolo 2602	TASSA DI CIRCOLAZIONE VEICOLI A MOTORE	6.000,00		3.728,71	6.000,00		1.417,68	866,24			6.000,00	2.822,73
		6.000,00		2.271,29			1.417,68	551,44			4.594,95	
Capitolo 2603	TASSA SMALTIMENTO RIFIUTI SOLIDI URBANI	350.000,00	47.877,43	393.682,80	397.877,24		3.837,63	3.335,57			350.000,00	47.018,37
		397.877,43		4.194,44		-0,19	3.735,57	400,00	-102,06		397.018,37	0,00
Capitolo 2604	UTENZE E CANONI PER ALTRI SERVIZI	2.120,00		1.629,45	1.629,45		189,58				1.590,00	39,45
		2.120,00				-490,55	189,58	189,58			1.629,45	0,00
Capitolo 2605	IMU E TASI	65.000,00		43.239,00	43.239,00		3.525,00				48.750,00	3.525,00
		52.637,57	-12.362,43			-9.398,57	3.525,00	3.525,00			43.239,00	
Capitolo 2606	IMPOSTA SUL REDDITO DELLE PERSONE GIURUDICHE (IRES)	50.000,00		27.968,65	50.000,00						37.500,00	22.031,35
		50.000,00		22.031,35							27.968,65	
Capitolo 2607	ALTRE IMPOSTE E TASSE N.A.C.	37.500,00	10.000,00	17.751,63	47.300,23		378,76	378,76			28.125,00	29.548,60
		47.500,00		29.548,60		-199,77	378,76				18.130,39	
Capitolo 2608	TASSA E/O CANONE OCCUPAZIONE SUOLO PUBBLICO	200,00		155,00	155,00						150,00	5,00
		200,00				-45,00					155,00	0,00
<b>Totale Categoria</b>	<b>1 02 04</b>	<b>5.241.823,41</b>	<b>835.602,14</b>	<b>4.774.399,57</b>	<b>5.659.385,53</b>		<b>604.973,55</b>	<b>599.679,90</b>			<b>5.472.115,00</b>	<b>47.062,82</b>
		<b>5.669.519,61</b>	<b>-407.905,94</b>	<b>884.985,96</b>		<b>-10.134,08</b>	<b>604.871,49</b>	<b>5.191,59</b>	<b>-102,06</b>		<b>5.374.079,47</b>	<b>-145.098,35</b>
<b>Categoria 1 02 05</b>	<b>POSTE CORRETTIVE E COMPENSATIVE DI ENTRATE CORRENTI</b>											
Capitolo 1250	PERSONALE COMANDATO DA ALTRE AMMINISTRAZIONI	6.000,00		4.198,95	6.000,00		142.117,22	89.264,34			79.500,00	13.963,29
		6.000,00		1.801,05			142.117,22	52.852,88			93.463,29	0,00
Capitolo 2650	RESTITUZIONI E RIMBORSI DIVERSI						68,00					68,00
							68,00	68,00				
<b>Totale Categoria</b>	<b>1 02 05</b>	<b>6.000,00</b>		<b>4.198,95</b>	<b>6.000,00</b>		<b>142.185,22</b>	<b>89.264,34</b>			<b>79.500,00</b>	<b>13.963,29</b>
		<b>6.000,00</b>		<b>1.801,05</b>			<b>142.185,22</b>	<b>52.920,88</b>			<b>93.463,29</b>	<b>0,00</b>
<b>Categoria 1 02 06</b>	<b>USCITE NON CLASSIFICABILI IN ALTRE VOCI</b>											
Capitolo 1160	FONDO PER I RINNOVI CONTRATTUALI	3.660.521,06	700.000,00									
		922.948,00	-3.437.573,06			-922.948,00						
Capitolo 2180	SPESE PER SANZIONI	8.000,00		3.169,60	8.000,00						6.000,00	4.830,40
		8.000,00		4.830,40							3.169,60	
Capitolo 8041	FONDO DI SVILUPPO E INNOV. DI CUI AL D.LGS. 36/23		13.501,94									
		13.501,94				-13.501,94						

ISTITUTO: ISPRA Istituto Superiore Protezione e Ricerca Ambientale

UPB: C05 Dip. Personale e Affari generali

Responsabile: FRANCESCO MARIA LAZZARINI

Capitolo		Gestione di competenza				Gestione dei residui passivi			Gestione di cassa		Totale dei residui passivi al termine dell'esercizio	
Codice	Denominazione	Previsioni		Somme impegnate		Differenze rispetto alle previsioni in + / -	Residui inizio esercizio / Totali	Pagati / Rimasti da pagare	Variazioni in + / -	Previsioni / Pagamenti		Differenze rispetto alle previsioni in + / -
		Iniziali / Definitive	Variazioni in aumento / diminuzione	Pagate / Rimaste da pagare	Totale Impegni							
Capitolo 8042	FONDO PER ONERI A CARICO DELL'ENTE SU INCENTIVI TECNICI DI CUI AL D.LGS 36/23		22.687,12									
		22.687,12				-22.687,12						
Capitolo 9000	SOMME DERIVANTI DA OVERHEAD		716.897,51									
		459.280,54	-257.616,97			-459.280,54						
<b>Totale Categoria</b>	<b>1 02 06</b>	<b>3.668.521,06</b>	<b>1.453.086,57</b>	<b>3.169,60</b>	<b>8.000,00</b>					<b>6.000,00</b>		<b>4.830,40</b>
		<b>1.426.417,60</b>	<b>-3.695.190,03</b>	<b>4.830,40</b>		<b>-1.418.417,60</b>				<b>3.169,60</b>		
<b>Totale Unità</b>	<b>1 02</b>	<b>9.080.168,59</b>	<b>2.308.575,26</b>	<b>4.873.437,25</b>	<b>5.779.382,14</b>		<b>785.571,26</b>	<b>701.639,19</b>		<b>5.721.189,12</b>	<b>61.026,11</b>	<b>989.774,90</b>
		<b>7.247.264,50</b>	<b>-4.141.479,35</b>	<b>905.944,89</b>		<b>-1.467.882,36</b>	<b>785.469,20</b>	<b>83.830,01</b>	<b>-102,06</b>	<b>5.575.076,44</b>	<b>-207.138,79</b>	
<b>Unità 1 04</b>	<b>TRATTAMENTI DI QUIESCENZA, INTEGRATIVI E SOSTITUTIVI</b>											
<b>Categoria 1 04 01</b>	<b>PENSIONI A CARICO DELL'ENTE</b>											
Capitolo 1134	RIMB. A ENTI PREV. ONERI C/ENTE PER TRATTAMENTO DI QUIESCENZA L. 336/70	15.000,00			15.000,00		161.382,91			15.000,00		176.382,91
		15.000,00		15.000,00			161.382,91	161.382,91				
<b>Totale Categoria</b>	<b>1 04 01</b>	<b>15.000,00</b>		<b>15.000,00</b>	<b>15.000,00</b>		<b>161.382,91</b>	<b>161.382,91</b>		<b>15.000,00</b>		<b>176.382,91</b>
		<b>15.000,00</b>		<b>15.000,00</b>			<b>161.382,91</b>	<b>161.382,91</b>		<b>15.000,00</b>		<b>176.382,91</b>
<b>Totale Unità</b>	<b>1 04</b>	<b>15.000,00</b>		<b>15.000,00</b>	<b>15.000,00</b>		<b>161.382,91</b>	<b>161.382,91</b>		<b>15.000,00</b>		<b>176.382,91</b>
		<b>15.000,00</b>		<b>15.000,00</b>			<b>161.382,91</b>	<b>161.382,91</b>		<b>15.000,00</b>		<b>176.382,91</b>
<b>Totale Titolo I</b>	<b>Spese Correnti</b>	<b>95.622.038,66</b>	<b>23.752.996,68</b>	<b>92.210.907,90</b>	<b>103.104.119,61</b>		<b>15.051.731,01</b>	<b>7.848.540,29</b>		<b>104.868.988,93</b>	<b>6.848.406,36</b>	<b>17.232.923,28</b>
		<b>109.846.695,55</b>	<b>-9.528.339,79</b>	<b>10.893.211,71</b>		<b>-6.742.575,94</b>	<b>14.188.251,86</b>	<b>6.339.711,57</b>	<b>-863.479,15</b>	<b>100.059.448,19</b>	<b>-11.657.947,10</b>	
<b>TITOLO II</b>	<b>SPESE IN CONTO CAPITALE</b>											
<b>Unità 2 01</b>	<b>INVESTIMENTI</b>											
<b>Categoria 2 01 01</b>	<b>ACQUISIZIONE DI BENI DI USO DUREVOLE ED OPERE IMMOBILIARI</b>											
Capitolo 3261	FABBRICATI AD USO STRUMENTALE		10.000.000,00									
		10.000.000,00				-10.000.000,00						
<b>Totale Categoria</b>	<b>2 01 01</b>		<b>10.000.000,00</b>			<b>-10.000.000,00</b>						
			<b>10.000.000,00</b>			<b>-10.000.000,00</b>						
<b>Categoria 2 01 02</b>	<b>ACQUISIZIONE DI IMMOBILIZZAZIONI TECNICHE</b>											
Capitolo 3210	ACQUISTO DI APPARECCHI, MACCHINE ED ATTREZZATURE	98.113,86	27.120,00	3.135,40	24.019,22		364.734,61	166.392,09		498.000,00		212.817,39
		28.278,16	-96.955,70	20.883,82		-4.258,94	358.325,66	191.933,57	-6.408,95	169.527,49		
Capitolo 3212	ACQUISTO PC E DOTAZIONI ACCESSORIE		51.613,86		11.757,80							11.757,80
		46.217,46	-5.396,40	11.757,80		-34.459,66						
Capitolo 3213	PERIFERICHE (STAMPANTI, SCANNER, ECC.)	6.004,24	-95,76	5.841,57		-162,67						5.841,57
Capitolo 3215	TABLET E DISPOSITIVI DI TELEFONIA FISSA E MOBILE	49.000,00	-800,00	47.796,40		-1.203,60						47.796,40
Capitolo 3291	ACQUISTO MEZZI DI TRASPORTO STRADALI	25.000,00				-25.000,00						

ISTITUTO: ISPRA Istituto Superiore Protezione e Ricerca Ambientale

UPB: C05 Dip. Personale e Affari generali

Responsabile: FRANCESCO MARIA LAZZARINI

Capitolo		Gestione di competenza				Gestione dei residui passivi			Gestione di cassa		Totale dei residui passivi al termine dell'esercizio	
Codice	Denominazione	Previsioni		Somme impegnate		Differenze rispetto alle previsioni in + / -	Residui inizio esercizio / Totali	Pagati / Rimasti da pagare	Variazioni in + / -	Previsioni / Pagamenti		Differenze rispetto alle previsioni in + / -
		Iniziali / Definitive	Variazioni in aumento / diminuzione	Pagate / Rimaste da pagare	Totale Impegni							
Capitolo 3300	ACQUISTI DI MOBILI, ARREDI E MACCHINE PER UFFICIO	20.000,00	12.936,00	32.666,72	32.666,72		127.926,03	127.229,41		112.500,00	47.396,13	
		32.936,00				-269,28	127.229,41		-696,62	159.896,13	0,00	
<b>Totale Categoria</b>	<b>2 01 02</b>	<b>118.113,86</b>	<b>172.569,86</b>	<b>35.802,12</b>	<b>122.081,71</b>		<b>492.660,64</b>	<b>293.621,50</b>		<b>610.500,00</b>	<b>47.396,13</b>	<b>278.213,16</b>
		<b>187.435,86</b>	<b>-103.247,86</b>	<b>86.279,59</b>		<b>-65.354,15</b>	<b>485.555,07</b>	<b>191.933,57</b>	<b>-7.105,57</b>	<b>329.423,62</b>	<b>-328.472,51</b>	
<b>Categoria 2 01 05</b>	<b>INDENNITA' DI ANZIANITA' E SIMILARI AL PERSONALE CESSATO</b>											
Capitolo 5000	INDENNITA' DI ANZIANITA' AL PERSONALE CESSATO DAL SERVIZIO	5.559.437,13	67.968,37	4.976.881,45	5.115.603,09		459.752,52	211.919,57		6.000.000,00		386.554,59
		5.167.937,19	-459.468,31	138.721,64		-52.334,10	459.752,52	247.832,95		5.188.801,02		
Capitolo 8060	FONDO PER TFS/TFR DIPENDENTI	37.772.102,08	4.000.000,00							37.772.102,08		
		41.772.102,08				-41.772.102,08						
<b>Totale Categoria</b>	<b>2 01 05</b>	<b>43.331.539,21</b>	<b>4.067.968,37</b>	<b>4.976.881,45</b>	<b>5.115.603,09</b>		<b>459.752,52</b>	<b>211.919,57</b>		<b>43.772.102,08</b>		<b>386.554,59</b>
		<b>46.940.039,27</b>	<b>-459.468,31</b>	<b>138.721,64</b>		<b>-41.824.436,18</b>	<b>459.752,52</b>	<b>247.832,95</b>		<b>5.188.801,02</b>		
<b>Totale Unità</b>	<b>2 01</b>	<b>43.449.653,07</b>	<b>14.240.538,23</b>	<b>5.012.683,57</b>	<b>5.237.684,80</b>		<b>952.413,16</b>	<b>505.541,07</b>		<b>44.382.602,08</b>	<b>47.396,13</b>	<b>664.767,75</b>
		<b>57.127.475,13</b>	<b>-562.716,17</b>	<b>225.001,23</b>		<b>-51.889.790,33</b>	<b>945.307,59</b>	<b>439.766,52</b>	<b>-7.105,57</b>	<b>5.518.224,64</b>	<b>-38.911.773,57</b>	
<b>Unità 2 03</b>	<b>ACCANTONAMENTI PER USCITE FUTURE</b>											
<b>Categoria 2 03 02</b>	<b>ALTRI ACCANTONAMENTI</b>											
Capitolo 8062	COMP. CRED.TFR/TFS DIP.EX ENEA ISCR. AL CAP. 0762	9.700.403,00										
		9.700.403,00				-9.700.403,00						
<b>Totale Categoria</b>	<b>2 03 02</b>	<b>9.700.403,00</b>										
		<b>9.700.403,00</b>				<b>-9.700.403,00</b>						
<b>Totale Unità</b>	<b>2 03</b>	<b>9.700.403,00</b>										
		<b>9.700.403,00</b>				<b>-9.700.403,00</b>						
<b>Totale Titolo II</b>	<b>Spese in Conto Capitale</b>	<b>53.150.056,07</b>	<b>14.240.538,23</b>	<b>5.012.683,57</b>	<b>5.237.684,80</b>		<b>952.413,16</b>	<b>505.541,07</b>		<b>44.382.602,08</b>	<b>47.396,13</b>	<b>664.767,75</b>
		<b>66.827.878,13</b>	<b>-562.716,17</b>	<b>225.001,23</b>		<b>-61.590.193,33</b>	<b>945.307,59</b>	<b>439.766,52</b>	<b>-7.105,57</b>	<b>5.518.224,64</b>	<b>-38.911.773,57</b>	
<b>TITOLO IV</b>	<b>PARTITE DI GIRO</b>											
<b>Unità 4 01</b>	<b>USCITE AVENTI NATURA DI PARTITE DI GIRO</b>											
<b>Categoria 4 01 01</b>	<b>SPESE AVENTI NATURA DI PARTITE DI GIRO</b>											
Capitolo 7001	RITENUTE ERARIALI PER DIPENDENTI E ASSIMILATI	15.900.000,00	3.700.000,00	14.099.624,54	16.181.483,63		1.843.787,08	1.843.787,08		15.900.000,00	43.411,62	2.081.859,09
		19.600.000,00		2.081.859,09		-3.418.516,37	1.843.787,08			15.943.411,62	0,00	
Capitolo 7002	RITENUTE ERARIALI PER LAVORATORI AUTONOMI	100.000,00		59.609,15	64.367,99		2.811,64	2.811,64		100.000,00		4.758,84
		100.000,00		4.758,84		-35.632,01	2.811,64			62.420,79		
Capitolo 7030	TRATTENUTE A FAVORE DI TERZI						7.575,12	3.374,56			3.374,56	4.200,56
							7.575,12	4.200,56		3.374,56	0,00	
Capitolo 7050	PARTITE IN CONTO SOSPESO						476,79					476,79
							476,79	476,79				
Capitolo 7100	RITENUTE PREVIDENZIALI ED ASSISTENZIALI PER I DIPENDENTI	5.900.000,00	520.000,00	4.703.845,70	5.373.000,88		639.021,54	634.450,52		5.900.000,00		673.726,19
		6.294.000,00	-126.000,00	669.155,18		-920.999,12	639.021,53	4.571,01	-0,01	5.338.296,22		

ISTITUTO: ISPRA Istituto Superiore Protezione e Ricerca Ambientale

UPB: C05 Dip. Personale e Affari generali

Responsabile: FRANCESCO MARIA LAZZARINI

Capitolo		Gestione di competenza					Gestione dei residui passivi			Gestione di cassa		Totale dei residui passivi al termine dell'esercizio
Codice	Denominazione	Previsioni		Somme impegnate		Differenze rispetto alle previsioni in + / -	Residui inizio esercizio / Totali	Pagati / Rimasti da pagare	Variazioni in + / -	Previsioni / Pagamenti	Differenze rispetto alle previsioni in + / -	
		Iniziali / Definitive	Variazioni in aumento / diminuzione	Pagate / Rimaste da pagare	Totale Impegni							
Capitolo 7101	RITENUTE PREVIDENZIALI ED ASSISTENZIALI PER I LAVORATORI AUTONOMI	200.000,00		63.053,72	69.056,54		8.433,61	8.433,61		200.000,00		6.002,82
		150.000,00	-50.000,00	6.002,82		-80.943,46	8.433,61			71.487,33		
Capitolo 7300	ALTRI VERSAMENTI DI RITENUTE AL PERSONALE DIPENDENTE PER CONTO DI TERZI	600.000,00	100.000,00	551.849,24	571.098,93		2.001,02	1.999,26		600.000,00		19.249,69
		700.000,00		19.249,69		-128.901,07	1.999,26		-1,76	553.848,50		
Capitolo 7400	IVA (SPLIT PAYMENT)	2.500.000,00	500.000,00	2.603.302,47	2.765.181,74		197.031,47	197.031,47		2.500.000,00	300.333,94	161.879,27
		2.980.000,00	-20.000,00	161.879,27		-214.818,26	197.031,47			2.800.333,94	0,00	
Capitolo 7401	IVA (ESCLUSO SPLIT PAYMENT)	300.000,00		41.910,59	42.247,98		62.645,00	62.645,00		300.000,00		337,39
		300.000,00		337,39		-257.752,02	62.645,00			104.555,59		
Capitolo 7500	SPESE NON ANDATE A BUON FINE	100.000,00		42.254,87	42.437,54					100.000,00		182,67
		100.000,00		182,67		-57.562,46				42.254,87		
Capitolo 7501	DEPOSITI CAUZIONALI RICEVUTI DA TERZI	100.000,00		10.655,20	55.117,33		60.463,25	36.164,25		100.000,00		68.761,13
		100.000,00		44.462,13		-44.882,67	60.463,25	24.299,00		46.819,45		
Capitolo 7502	ALTRE PARTITE DI GIRO	1.800.000,00	176.000,00	1.764.506,62	1.771.818,42		41.051,51	5.125,80		1.800.000,00		43.237,51
		1.976.000,00		7.311,80		-204.181,58	41.051,51	35.925,71		1.769.632,42		
Capitolo 7600	COSTITUZIONE FONDI ECONOMICI E CARTE AZIENDALI	25.000,00		25.000,00	25.000,00					25.000,00		
		25.000,00								25.000,00		
<b>Totale Categoria</b>	<b>4 01 01</b>	<b>27.525.000,00</b>	<b>4.996.000,00</b>	<b>23.965.612,10</b>	<b>26.960.810,98</b>		<b>2.865.298,03</b>	<b>2.795.823,19</b>		<b>27.525.000,00</b>	<b>347.120,12</b>	<b>3.064.671,95</b>
		<b>32.325.000,00</b>	<b>-196.000,00</b>	<b>2.995.198,88</b>		<b>-5.364.189,02</b>	<b>2.865.296,26</b>	<b>69.473,07</b>	<b>-1,77</b>	<b>26.761.435,29</b>	<b>-1.110.684,83</b>	
<b>Totale Unità</b>	<b>4 01</b>	<b>27.525.000,00</b>	<b>4.996.000,00</b>	<b>23.965.612,10</b>	<b>26.960.810,98</b>		<b>2.865.298,03</b>	<b>2.795.823,19</b>		<b>27.525.000,00</b>	<b>347.120,12</b>	<b>3.064.671,95</b>
		<b>32.325.000,00</b>	<b>-196.000,00</b>	<b>2.995.198,88</b>		<b>-5.364.189,02</b>	<b>2.865.296,26</b>	<b>69.473,07</b>	<b>-1,77</b>	<b>26.761.435,29</b>	<b>-1.110.684,83</b>	
<b>Totale Titolo IV</b>	<b>Partite di giro</b>	<b>27.525.000,00</b>	<b>4.996.000,00</b>	<b>23.965.612,10</b>	<b>26.960.810,98</b>		<b>2.865.298,03</b>	<b>2.795.823,19</b>		<b>27.525.000,00</b>	<b>347.120,12</b>	<b>3.064.671,95</b>
		<b>32.325.000,00</b>	<b>-196.000,00</b>	<b>2.995.198,88</b>		<b>-5.364.189,02</b>	<b>2.865.296,26</b>	<b>69.473,07</b>	<b>-1,77</b>	<b>26.761.435,29</b>	<b>-1.110.684,83</b>	
	<b>RIEPILOGO USCITE</b>	<b>176.297.094,73</b>	<b>42.989.534,91</b>	<b>121.189.203,57</b>	<b>135.302.615,39</b>		<b>18.869.442,20</b>	<b>11.149.904,55</b>		<b>176.776.591,01</b>	<b>7.242.922,61</b>	<b>20.962.362,98</b>
		<b>208.999.573,68</b>	<b>-10.287.055,96</b>	<b>14.113.411,82</b>		<b>-73.696.958,29</b>	<b>17.998.855,71</b>	<b>6.848.951,16</b>	<b>-870.586,49</b>	<b>132.339.108,12</b>	<b>-51.680.405,50</b>	

ISTITUTO: ISPRA Istituto Superiore Protezione e Ricerca Ambientale

UPB: C07 CN Crisi, Emergenze ambientali e Danno

Responsabile: CLAUDIO NUMA

Capitolo		Gestione di competenza					Gestione dei residui passivi			Gestione di cassa		Totale dei residui passivi al termine dell'esercizio
Codice	Denominazione	Previsioni		Somme impegnate		Differenze rispetto alle previsioni in + / -	Residui inizio esercizio / Totali	Pagati / Rimasti da pagare	Variazioni in + / -	Previsioni / Pagamenti	Differenze rispetto alle previsioni in + / -	
		Iniziali / Definitive	Variazioni in aumento / diminuzione	Pagate / Rimaste da pagare	Totale Impegni							
<b>TITOLO I</b>	<b>SPESE CORRENTI</b>											
<b>Unità 1 01</b>	<b>FUNZIONAMENTO</b>											
<b>Categoria 1 01 02</b>	<b>PERSONALE IN SERVIZIO</b>											
Capitolo 1090	INDENNITA' AL PERSONALE PER ATTIVITA' CONTO TERZI ED ALTRE ATTIVITA'	4.000,00					2.000,00			3.000,00		2.000,00
		4.000,00				-4.000,00	2.000,00	2.000,00				
Capitolo 1091	INCENT.TECN.AL PERS. D.LGS.36/23 (AL NETTO ONERI)		291,00		128,32							128,32
		164,59	-126,41	128,32		-36,27						
Capitolo 1180	INDENNITA' DI RIMBORSO SPESE DI TRASPORTO PER MISSIONI IN ITALIA	24.500,00	26.780,00	25.681,67	35.454,41		6.446,19	6.446,19		18.375,00	13.752,86	9.772,74
		44.980,30	-6.299,70	9.772,74		-9.525,89	6.446,19			32.127,86	0,00	
Capitolo 1183	SPESE DI MISSIONE DERIVANTI DALL'ATTUAZIONE DI PROGRAMMI U.E.	8.000,00	1.238,66	7.267,85	8.371,75		157,65	157,65		6.000,00	1.425,50	1.103,90
		9.238,66		1.103,90		-866,91	157,65			7.425,50	0,00	
Capitolo 1184	SPESE MISS. PER OBBL.CONTR. CON SOGGETTI PUBBLICI E PRIVATI	26.704,25	21.000,00	12.209,93	12.735,71					20.028,18		525,78
		47.704,25		525,78		-34.968,54				12.209,93		
Capitolo 1190	INDENNITA' DI RIMBORSO SPESE DI TRASPORTO PER MISSIONI ALL'ESTERO	2.100,00	1.700,00	1.372,81	1.612,81		887,54	887,54		1.575,00	685,35	240,00
		1.789,80	-2.010,20	240,00		-176,99	887,54			2.260,35	0,00	
Capitolo 1266	SPESE PER LA FORMAZIONE (OBIETTIVI FINANZIATI/COFINANZIATI)	10.200,00	13.796,27							7.650,00		
		23.996,27				-23.996,27						
<b>Totale Categoria</b>	<b>1 01 02</b>	<b>75.504,25</b>	<b>64.805,93</b>	<b>46.532,26</b>	<b>58.303,00</b>		<b>9.491,38</b>	<b>7.491,38</b>		<b>56.628,18</b>	<b>15.863,71</b>	<b>13.770,74</b>
		<b>131.873,87</b>	<b>-8.436,31</b>	<b>11.770,74</b>		<b>-73.570,87</b>	<b>9.491,38</b>	<b>2.000,00</b>		<b>54.023,64</b>	<b>-18.468,25</b>	
<b>Categoria 1 01 03</b>	<b>ACQUISTO DI BENI DI CONSUMO E DI SERVIZI</b>											
Capitolo 1511	CONTRATTI DI SERVIZI TECNICI E SCIENTIFICI A PERSONE FISICHE	128.379,10		32.388,76	36.554,44		20.154,00	15.154,00		96.284,32		9.165,68
		125.679,10	-2.700,00	4.165,68		-89.124,66	20.154,00	5.000,00		47.542,76		
Capitolo 1512	CONTRATTI DI SERVIZI TECNICI E SCIENTIFICI A DITTE E SOCIETA'	30.000,00	7.000,00							22.500,00		
		22.000,00	-15.000,00			-22.000,00						
Capitolo 1530	SPESE PER L'ACQUISTO DI MATERIALE DI CONSUMO		8.000,00	66,00	3.569,01		27.512,08	27.401,20			27.467,20	3.503,01
		7.866,00	-134,00	3.503,01		-4.296,99	27.401,20		-110,88	27.467,20	0,00	
Capitolo 1543	NOLEGGIO AUTOMEZZI		5.000,00									
		5.000,00				-5.000,00						
Capitolo 1580	PUBBLICAZIONI VARIE E DIFFUSIONE INFORMAZIONI, STAMPA E PUBBLICAZIONE DEL BOLLETTINO SERV. GEOLOGICO E CARTA GEOLOG. D'ITALIA	1.580,20	1.780,20	431,00	847,00		0,52				431,00	416,00
		2.100,00	-200,00	416,00		-733,20			-0,52	431,00	0,00	
Capitolo 1724	PREMI ASSICURAZIONI N.A.C.	2.100,00								1.575,00		
		2.100,00				-2.100,00						
Capitolo 1850	MANUTENZIONE ATTREZZATURE TECNICHE, MACCHINE E STRUMENTAZIONI SCIENTIFICHE	13.061,00	13.061,00	30,50	10.030,00		37.924,74	21.858,62			21.889,12	26.065,62
		13.061,00		9.999,50		-3.031,00	37.924,74	16.066,12		21.889,12	0,00	
Capitolo 1870	SPESE PER ACQUISTO SOFTWARE E SERVIZI INFORMATICI						1,22					
									-1,22			

ISTITUTO: ISPRA Istituto Superiore Protezione e Ricerca Ambientale

UPB: C07 CN Crisi, Emergenze ambientali e Danno

Responsabile: CLAUDIO NUMA

Capitolo		Gestione di competenza					Gestione dei residui passivi			Gestione di cassa		Totale dei residui passivi al termine dell'esercizio
Codice	Denominazione	Previsioni		Somme impegnate		Differenze rispetto alle previsioni in + / -	Residui inizio esercizio / Totali	Pagati / Rimasti da pagare	Variazioni in + / -	Previsioni / Pagamenti	Differenze rispetto alle previsioni in + / -	
		Iniziali / Definitive	Variazioni in aumento / diminuzione	Pagate / Rimaste da pagare	Totale Impegni							
Capitolo 1881	NOLEGGIO DI ATTREZZATURE SCIENTIFICHE	8.000,00								6.000,00		
		8.000,00				-8.000,00						
<b>Totale Categoria</b>	<b>1 01 03</b>	<b>168.479,10</b>	<b>34.841,20</b>	<b>32.916,26</b>	<b>51.000,45</b>		<b>85.592,56</b>	<b>64.413,82</b>		<b>126.359,32</b>	<b>49.787,32</b>	<b>39.150,31</b>
		<b>185.286,30</b>	<b>-18.034,00</b>	<b>18.084,19</b>		<b>-134.285,85</b>	<b>85.479,94</b>	<b>21.066,12</b>	<b>-112,62</b>	<b>97.330,08</b>	<b>-78.816,56</b>	
<b>Totale Unità</b>	<b>1 01</b>	<b>243.983,35</b>	<b>99.647,13</b>	<b>79.448,52</b>	<b>109.303,45</b>		<b>95.083,94</b>	<b>71.905,20</b>		<b>182.987,50</b>	<b>65.651,03</b>	<b>52.921,05</b>
		<b>317.160,17</b>	<b>-26.470,31</b>	<b>29.854,93</b>		<b>-207.856,72</b>	<b>94.971,32</b>	<b>23.066,12</b>	<b>-112,62</b>	<b>151.353,72</b>	<b>-97.284,81</b>	
Unità 1 02	INTERVENTI DIVERSI											
Categoria 1 02 01	USCITE PER PRESTAZIONI ISTITUZIONALI											
Capitolo 1573	SPESE PER L'ORGANIZZAZIONE DI CONVEGNI		3.000,00									
		3.000,00				-3.000,00						
Capitolo 1810	CONTRATTI DI STUDIO, DI RICERCA ED ACQUISIZIONE DI RISULTATI E CONOSCENZE		25.000,00		25.000,00		30.000,00	30.000,00			30.000,00	25.000,00
		25.000,00		25.000,00			30.000,00			30.000,00	0,00	
<b>Totale Categoria</b>	<b>1 02 01</b>	<b>28.000,00</b>	<b>28.000,00</b>		<b>25.000,00</b>		<b>30.000,00</b>	<b>30.000,00</b>		<b>30.000,00</b>	<b>30.000,00</b>	<b>25.000,00</b>
		<b>28.000,00</b>		<b>25.000,00</b>		<b>-3.000,00</b>	<b>30.000,00</b>			<b>30.000,00</b>	<b>0,00</b>	
Categoria 1 02 06	USCITE NON CLASSIFICABILI IN ALTRE VOCI											
Capitolo 8041	FONDO DI SVILUPPO E INNOV. DI CUI AL D.LGS. 36/23		57,28									
		57,28				-57,28						
Capitolo 8042	FONDO PER ONERI A CARICO DELL'ENTE SU INCENTIVI TECNICI DI CUI AL D.LGS 36/23		100,83									
		100,83				-100,83						
<b>Totale Categoria</b>	<b>1 02 06</b>	<b>158,11</b>	<b>158,11</b>									
		<b>158,11</b>				<b>-158,11</b>						
<b>Totale Unità</b>	<b>1 02</b>		<b>28.158,11</b>		<b>25.000,00</b>		<b>30.000,00</b>	<b>30.000,00</b>			<b>30.000,00</b>	<b>25.000,00</b>
		<b>28.158,11</b>		<b>25.000,00</b>		<b>-3.158,11</b>	<b>30.000,00</b>			<b>30.000,00</b>	<b>0,00</b>	
<b>Totale Titolo I</b>	<b>Spese Correnti</b>	<b>243.983,35</b>	<b>127.805,24</b>	<b>79.448,52</b>	<b>134.303,45</b>		<b>125.083,94</b>	<b>101.905,20</b>		<b>182.987,50</b>	<b>95.651,03</b>	<b>77.921,05</b>
		<b>345.318,28</b>	<b>-26.470,31</b>	<b>54.854,93</b>		<b>-211.014,83</b>	<b>124.971,32</b>	<b>23.066,12</b>	<b>-112,62</b>	<b>181.353,72</b>	<b>-97.284,81</b>	
TITOLO II	SPESE IN CONTO CAPITALE											
Unità 2 01	INVESTIMENTI											
Categoria 2 01 02	ACQUISIZIONE DI IMMOBILIZZAZIONI TECNICHE											
Capitolo 3210	ACQUISTO DI APPARECCHI, MACCHINE ED ATTREZZATURE	14.000,00	2.700,00	2.667,84	6.667,84		148.242,24	59.913,53		85.500,00		92.036,42
		6.700,00	-10.000,00	4.000,00		-32,16	147.949,95	88.036,42	-292,29	62.581,37		
<b>Totale Categoria</b>	<b>2 01 02</b>	<b>14.000,00</b>	<b>2.700,00</b>	<b>2.667,84</b>	<b>6.667,84</b>		<b>148.242,24</b>	<b>59.913,53</b>		<b>85.500,00</b>		<b>92.036,42</b>
		<b>6.700,00</b>	<b>-10.000,00</b>	<b>4.000,00</b>		<b>-32,16</b>	<b>147.949,95</b>	<b>88.036,42</b>	<b>-292,29</b>	<b>62.581,37</b>		
<b>Totale Unità</b>	<b>2 01</b>	<b>14.000,00</b>	<b>2.700,00</b>	<b>2.667,84</b>	<b>6.667,84</b>		<b>148.242,24</b>	<b>59.913,53</b>		<b>85.500,00</b>		<b>92.036,42</b>
		<b>6.700,00</b>	<b>-10.000,00</b>	<b>4.000,00</b>		<b>-32,16</b>	<b>147.949,95</b>	<b>88.036,42</b>	<b>-292,29</b>	<b>62.581,37</b>		
<b>Totale Titolo II</b>	<b>Spese in Conto Capitale</b>	<b>14.000,00</b>	<b>2.700,00</b>	<b>2.667,84</b>	<b>6.667,84</b>		<b>148.242,24</b>	<b>59.913,53</b>		<b>85.500,00</b>		<b>92.036,42</b>
		<b>6.700,00</b>	<b>-10.000,00</b>	<b>4.000,00</b>		<b>-32,16</b>	<b>147.949,95</b>	<b>88.036,42</b>	<b>-292,29</b>	<b>62.581,37</b>		



ISTITUTO: ISPRA Istituto Superiore Protezione e Ricerca Ambientale

UPB: C07 CN Crisi, Emergenze ambientali e Danno

Responsabile: CLAUDIO NUMA

Capitolo		Gestione di competenza				Gestione dei residui passivi			Gestione di cassa		Totale dei residui passivi al termine dell'esercizio	
Codice	Denominazione	Previsioni		Somme impegnate		Differenze rispetto alle previsioni in + / -	Residui inizio esercizio / Totali	Pagati / Rimasti da pagare	Variazioni in + / -	Previsioni / Pagamenti		Differenze rispetto alle previsioni in + / -
		Iniziali / Definitive	Variazioni in aumento / diminuzione	Pagate / Rimaste da pagare	Totale Impegni							
	<i>RIEPILOGO USCITE</i>	257.983,35	130.505,24	82.116,36	140.971,29		273.326,18	161.818,73		268.487,50	95.651,03	169.957,47
		352.018,28	-36.470,31	58.854,93		-211.046,99	272.921,27	111.102,54	-404,91	243.935,09	-120.203,44	





ISTITUTO: ISPRA Istituto Superiore Protezione e Ricerca Ambientale

UPB: C08 CN per la Rete nazionale dei laboratori

Responsabile: CHIARA MAGGI

Capitolo		Gestione di competenza				Gestione dei residui passivi			Gestione di cassa		Totale dei residui passivi al termine dell'esercizio	
Codice	Denominazione	Previsioni		Somme impegnate		Differenze rispetto alle previsioni in + / -	Residui inizio esercizio / Totali	Pagati / Rimasti da pagare	Variazioni in + / -	Previsioni / Pagamenti		Differenze rispetto alle previsioni in + / -
		Iniziali / Definitive	Variazioni in aumento / diminuzione	Pagate / Rimaste da pagare	Totale Impegni							
Capitolo 3210	ACQUISTO DI APPARECCHI, MACCHINE ED ATTREZZATURE	10.300,00	1.004.500,00	61,00	900.985,66		92.832,60	82.917,06		7.725,00	75.253,06	906.757,26
		991.129,99	-23.670,01	900.924,66		-90.144,33	88.749,66	5.832,60	-4.082,94	82.978,06	0,00	
Capitolo 3250	ACQUISTO DI SOFTWARE (DI PROPRIETA' DELL'AMMINISTRAZIONE)						4.000,00					4.000,00
							4.000,00	4.000,00				
Capitolo 3292	ACQUISTO MEZZI DI TRASPORTO PER VIE D'ACQUA						39.000,00					39.000,00
							39.000,00	39.000,00				
<b>Totale Categoria</b>	<b>2 01 02</b>	<b>10.300,00</b>	<b>1.004.500,00</b>	<b>61,00</b>	<b>900.985,66</b>		<b>135.832,60</b>	<b>82.917,06</b>		<b>7.725,00</b>	<b>75.253,06</b>	<b>949.757,26</b>
		991.129,99	-23.670,01	900.924,66		-90.144,33	131.749,66	48.832,60	-4.082,94	82.978,06	0,00	
<b>Totale Unità</b>	<b>2 01</b>	<b>10.300,00</b>	<b>1.004.500,00</b>	<b>61,00</b>	<b>900.985,66</b>		<b>135.832,60</b>	<b>82.917,06</b>		<b>7.725,00</b>	<b>75.253,06</b>	<b>949.757,26</b>
		991.129,99	-23.670,01	900.924,66		-90.144,33	131.749,66	48.832,60	-4.082,94	82.978,06	0,00	
<b>Totale Titolo II</b>	<b>Spese in Conto Capitale</b>	<b>10.300,00</b>	<b>1.004.500,00</b>	<b>61,00</b>	<b>900.985,66</b>		<b>135.832,60</b>	<b>82.917,06</b>		<b>7.725,00</b>	<b>75.253,06</b>	<b>949.757,26</b>
		991.129,99	-23.670,01	900.924,66		-90.144,33	131.749,66	48.832,60	-4.082,94	82.978,06	0,00	
<b>TITOLO IV</b>	<b>PARTITE DI GIRO</b>											
<b>Unità 4 01</b>	<b>USCITE AVENTI NATURA DI PARTITE DI GIRO</b>											
<b>Categoria 4 01 01</b>	<b>SPESE AVENTI NATURA DI PARTITE DI GIRO</b>											
Capitolo 7315	TRASF. C/TERZI A ENTI,ISTITUZ.CENT.RIC. E ISTIT.,STAZ.SPERIM.RIC.		19.262,18		19.262,18		43.190,73					19.262,18
		19.262,18		19.262,18					-43.190,73			
Capitolo 7324	TRASFERIMENTI PER CONTO TERZI A UNIVERSITÀ		49.467,46		49.467,46		80.299,58					49.467,46
		49.467,46		49.467,46					-80.299,58			
Capitolo 7326	TRASFERIMENTI PER CONTO TERZI A AUTORITA' PORTUALI						18.889,94					
									-18.889,94			
Capitolo 7333	TRASFERIMENTI A ALTRI ENTI E AGENZIE REGIONALI E SUB REGIONALI PER OPERAZIONI CONTO TERZI						23.401,65					
									-23.401,65			
Capitolo 7338	TRASFERIMENTI PER CONTO TERZI A ALTRE IMPRESE		127.536,08		127.536,08		83.439,90					127.536,08
		127.536,08		127.536,08					-83.439,90			
<b>Totale Categoria</b>	<b>4 01 01</b>		<b>196.265,72</b>		<b>196.265,72</b>		<b>249.221,80</b>					<b>196.265,72</b>
			196.265,72		196.265,72				-249.221,80			
<b>Totale Unità</b>	<b>4 01</b>		<b>196.265,72</b>		<b>196.265,72</b>		<b>249.221,80</b>					<b>196.265,72</b>
			196.265,72		196.265,72				-249.221,80			
<b>Totale Titolo IV</b>	<b>Partite di giro</b>		<b>196.265,72</b>		<b>196.265,72</b>		<b>249.221,80</b>					<b>196.265,72</b>
			196.265,72		196.265,72				-249.221,80			
	<b>RIEPILOGO USCITE</b>	<b>634.472,42</b>	<b>2.960.234,08</b>	<b>234.885,83</b>	<b>2.313.394,73</b>		<b>2.303.774,21</b>	<b>750.439,10</b>		<b>1.127.363,07</b>	<b>379.598,27</b>	<b>3.276.285,32</b>
		2.748.830,15	-845.876,35	2.078.508,90		-435.435,42	1.948.215,52	1.197.776,42	-355.558,69	985.324,93	-521.636,41	

ISTITUTO: ISPRA Istituto Superiore Protezione e Ricerca Ambientale

UPB: C09 CN Ciclo dei Rifiuti

Responsabile: ANDREA MASSIMILIANO LANZ

Capitolo		Gestione di competenza					Gestione dei residui passivi			Gestione di cassa		Totale dei residui passivi al termine dell'esercizio
Codice	Denominazione	Previsioni		Somme impegnate		Differenze rispetto alle previsioni in + / -	Residui inizio esercizio / Totali	Pagati / Rimasti da pagare	Variazioni in + / -	Previsioni / Pagamenti	Differenze rispetto alle previsioni in + / -	
		Iniziali / Definitive	Variazioni in aumento / diminuzione	Pagate / Rimaste da pagare	Totale Impegni							
<b>TITOLO I</b>	<b>SPESE CORRENTI</b>											
<b>Unità 1 01</b>	<b>FUNZIONAMENTO</b>											
<b>Categoria 1 01 02</b>	<b>PERSONALE IN SERVIZIO</b>											
Capitolo 1180	INDENNITA' DI RIMBORSO SPESE DI TRASPORTO PER MISSIONI IN ITALIA	2.100,00	6.000,00	3.509,88	7.441,18		2.539,75	2.539,75		1.575,00	4.474,63	3.931,30
		8.100,00		3.931,30		-658,82	2.539,75			6.049,63	0,00	
Capitolo 1184	SPESE MISS. PER OBBL.CONTR. CON SOGGETTI PUBBLICI E PRIVATI	142.500,00		203,09	4.579,90					106.875,00		4.376,81
		142.500,00		4.376,81		-137.920,10				203,09		
Capitolo 1190	INDENNITA' DI RIMBORSO SPESE DI TRASPORTO PER MISSIONI ALL'ESTERO	1.400,00	4.000,00	694,80	2.761,50					1.050,00		2.066,70
		5.400,00		2.066,70		-2.638,50				694,80		
<b>Totale Categoria</b>	<b>1 01 02</b>	<b>146.000,00</b>	<b>10.000,00</b>	<b>4.407,77</b>	<b>14.782,58</b>		<b>2.539,75</b>	<b>2.539,75</b>		<b>109.500,00</b>	<b>4.474,63</b>	<b>10.374,81</b>
		<b>156.000,00</b>		<b>10.374,81</b>		<b>-141.217,42</b>	<b>2.539,75</b>			<b>6.947,52</b>	<b>-107.027,11</b>	
<b>Categoria 1 01 03</b>	<b>ACQUISTO DI BENI DI CONSUMO E DI SERVIZI</b>											
Capitolo 1511	CONTRATTI DI SERVIZI TECNICI E SCIENTIFICI A PERSONE FISICHE	50.000,00	127.000,00	22.880,00	26.024,00		3.648,00	2.080,00		112.500,00		4.712,00
		177.000,00		3.144,00		-150.976,00	3.648,00	1.568,00		24.960,00		
Capitolo 1512	CONTRATTI DI SERVIZI TECNICI E SCIENTIFICI A DITTE E SOCIETA'	625.000,00			615.000,00		996.736,30	763.642,00		900.000,00		833.976,00
		625.000,00		615.000,00		-10.000,00	982.618,00	218.976,00	-14.118,30	763.642,00		
Capitolo 1530	SPESE PER L'ACQUISTO DI MATERIALE DI CONSUMO	55.000,00		183,96	3.597,38		112.953,71	6.397,44		116.250,00		3.413,42
		55.000,00		3.413,42		-51.402,62	6.397,44	0,00	-106.556,27	6.581,40		
Capitolo 1580	PUBBLICAZIONI VARIE E DIFFUSIONE INFORMAZIONI, STAMPA E PUBBLICAZIONE DEL BOLLETTINO SERV. GEOLOGICO E CARTA GEOLOG. D'ITALIA	40.000,00								30.000,00		
		40.000,00										
Capitolo 1730	INDUMENTI E ACCESSORI PROTETTIVI PER NORME DI SICUREZZA SUL LAVORO E INDUMENTI CONVENZIONALI	25.000,00								18.750,00		
		25.000,00										
<b>Totale Categoria</b>	<b>1 01 03</b>	<b>795.000,00</b>	<b>127.000,00</b>	<b>23.063,96</b>	<b>644.621,38</b>		<b>1.113.338,01</b>	<b>772.119,44</b>		<b>1.177.500,00</b>		<b>842.101,42</b>
		<b>922.000,00</b>		<b>621.557,42</b>		<b>-277.378,62</b>	<b>992.663,44</b>	<b>220.544,00</b>	<b>-120.674,57</b>	<b>795.183,40</b>		
<b>Totale Unità</b>	<b>1 01</b>	<b>941.000,00</b>	<b>137.000,00</b>	<b>27.471,73</b>	<b>659.403,96</b>		<b>1.115.877,76</b>	<b>774.659,19</b>		<b>1.287.000,00</b>	<b>4.474,63</b>	<b>852.476,23</b>
		<b>1.078.000,00</b>		<b>631.932,23</b>		<b>-418.596,04</b>	<b>995.203,19</b>	<b>220.544,00</b>	<b>-120.674,57</b>	<b>802.130,92</b>	<b>-489.343,71</b>	
<b>Unità 1 02</b>	<b>INTERVENTI DIVERSI</b>											
<b>Categoria 1 02 01</b>	<b>USCITE PER PRESTAZIONI ISTITUZIONALI</b>											
Capitolo 1573	SPESE PER L'ORGANIZZAZIONE DI CONVEGNI	50.000,00								37.500,00		
		50.000,00										
Capitolo 1810	CONTRATTI DI STUDIO, DI RICERCA ED ACQUISIZIONE DI RISULTATI E CONOSCENZE	209.617,68		13.074,00	34.760,00		165.750,00	63.649,68		600.000,00		123.786,32
		209.617,68		21.686,00		-174.857,68	165.750,00	102.100,32		76.723,68		
<b>Totale Categoria</b>	<b>1 02 01</b>	<b>259.617,68</b>		<b>13.074,00</b>	<b>34.760,00</b>		<b>165.750,00</b>	<b>63.649,68</b>		<b>637.500,00</b>		<b>123.786,32</b>
		<b>259.617,68</b>		<b>21.686,00</b>		<b>-224.857,68</b>	<b>165.750,00</b>	<b>102.100,32</b>		<b>76.723,68</b>		
<b>Totale Unità</b>	<b>1 02</b>	<b>259.617,68</b>		<b>13.074,00</b>	<b>34.760,00</b>		<b>165.750,00</b>	<b>63.649,68</b>		<b>637.500,00</b>		<b>123.786,32</b>
		<b>259.617,68</b>		<b>21.686,00</b>		<b>-224.857,68</b>	<b>165.750,00</b>	<b>102.100,32</b>		<b>76.723,68</b>		

ISTITUTO: ISPRA Istituto Superiore Protezione e Ricerca Ambientale

UPB: C09 CN Ciclo dei Rifiuti

Responsabile: ANDREA MASSIMILIANO LANZ

Capitolo		Gestione di competenza				Gestione dei residui passivi			Gestione di cassa		Totale dei residui passivi al termine dell'esercizio	
Codice	Denominazione	Previsioni		Somme impegnate		Differenze rispetto alle previsioni in + / -	Residui inizio esercizio / Totali	Pagati / Rimasti da pagare	Variazioni in + / -	Previsioni / Pagamenti		Differenze rispetto alle previsioni in + / -
		Iniziali / Definitive	Variazioni in aumento / diminuzione	Pagate / Rimaste da pagare	Totale Impegni							
Totale Titolo I	Spese Correnti	1.200.617,68	137.000,00	40.545,73	694.163,96		1.281.627,76	838.308,87		1.924.500,00	4.474,63	976.262,55
		1.337.617,68		653.618,23		-643.453,72	1.160.953,19	322.644,32	-120.674,57	878.854,60	-1.050.120,03	
TITOLO II	SPESE IN CONTO CAPITALE											
Unità 2 01	INVESTIMENTI											
Categoria 2 01 02	ACQUISIZIONE DI IMMOBILIZZAZIONI TECNICHE											
Capitolo 3210	ACQUISTO DI APPARECCHI, MACCHINE ED ATTREZZATURE	5.000,00								3.750,00		
		5.000,00				-5.000,00						
Totale Categoria	2 01 02	5.000,00								3.750,00		
		5.000,00				-5.000,00						
Totale Unità	2 01	5.000,00								3.750,00		
		5.000,00				-5.000,00						
Totale Titolo II	Spese in Conto Capitale	5.000,00								3.750,00		
		5.000,00				-5.000,00						
	RIEPILOGO USCITE	1.205.617,68	137.000,00	40.545,73	694.163,96		1.281.627,76	838.308,87		1.928.250,00	4.474,63	976.262,55
		1.342.617,68		653.618,23		-648.453,72	1.160.953,19	322.644,32	-120.674,57	878.854,60	-1.053.870,03	

ISTITUTO: ISPRA Istituto Superiore Protezione e Ricerca Ambientale

UPB: C10 CN Caratteriz. ambientale, protezione fascia cost.

Responsabile: GIORDANO GIORGI

Capitolo		Gestione di competenza				Gestione dei residui passivi			Gestione di cassa		Totale dei residui passivi al termine dell'esercizio	
Codice	Denominazione	Previsioni		Somme impegnate		Differenze rispetto alle previsioni in + / -	Residui inizio esercizio / Totali	Pagati / Rimasti da pagare	Variazioni in + / -	Previsioni / Pagamenti		Differenze rispetto alle previsioni in + / -
		Iniziali / Definitive	Variazioni in aumento / diminuzione	Pagate / Rimaste da pagare	Totale Impegni							
<b>TITOLO I</b>	<b>SPESE CORRENTI</b>											
<b>Unità 1 01</b>	<b>FUNZIONAMENTO</b>											
<b>Categoria 1 01 02</b>	<b>PERSONALE IN SERVIZIO</b>											
Capitolo 1091	INCENT.TECN.AL PERS. D.LGS.36/23 (AL NETTO ONERI)		753,96		753,96						753,96	
		753,96		753,96								
Capitolo 1180	INDENNITA' DI RIMBORSO SPESE DI TRASPORTO PER MISSIONI IN ITALIA	26.369,00	70.733,54	23.402,79	51.898,21		29.347,16	28.897,58		19.776,75	32.523,62	28.495,42
		74.716,55	-22.385,99	28.495,42		-22.818,34	28.897,58		-449,58	52.300,37	0,00	
Capitolo 1181	SPESE DI MISSIONI DI ISPEZIONE, VERIFICA, CONTROLLI E MONITORAGGI		8.000,00									
		8.000,00				-8.000,00						
Capitolo 1183	SPESE DI MISSIONE DERIVANTI DALL'ATTUAZIONE DI PROGRAMMI U.E.	28.793,00	105.111,38	31.913,86	43.014,75		15.963,12	15.908,27		21.594,75	26.227,38	11.100,89
		123.200,70	-10.703,68	11.100,89		-80.185,95	15.908,27		-54,85	47.822,13	0,00	
Capitolo 1184	SPESE MISS. PER OBBL.CONTR. CON SOGGETTI PUBBLICI E PRIVATI	78.018,65	60.681,35	21.094,60	38.640,20		14.358,03	13.043,48		58.513,98		18.074,45
		121.500,00	-17.200,00	17.545,60		-82.859,80	13.572,33	528,85	-785,70	34.138,08		
Capitolo 1190	INDENNITA' DI RIMBORSO SPESE DI TRASPORTO PER MISSIONI ALL'ESTERO	2.317,00	34.641,43	5.442,29	10.634,34		3.119,44	3.119,44		1.737,75	6.823,98	5.192,05
		16.835,41	-20.123,02	5.192,05		-6.201,07	3.119,44			8.561,73	0,00	
Capitolo 1266	SPESE PER LA FORMAZIONE (OBIETTIVI FINANZIATI/COFINANZIATI)	8.000,00	200,00	1.350,00	1.350,00		10.784,01	1.980,00		6.000,00		8.804,00
		8.200,00				-6.850,00	10.784,00	8.804,00	-0,01	3.330,00		
Capitolo 1571	SPESE PER LA PARTECIPAZIONE A CONVEGNI, CONGRESSI MOSTRE E SEMINARI	28.500,00	32.579,34	8.965,00	10.034,54		280,01	280,00		21.375,00		1.069,54
		51.404,34	-9.675,00	1.069,54		-41.369,80	280,00		-0,01	9.245,00		
<b>Totale Categoria 1 01 02</b>	<b>1 01 02</b>	<b>171.997,65</b>	<b>312.701,00</b>	<b>92.168,54</b>	<b>156.326,00</b>		<b>73.851,77</b>	<b>63.228,77</b>		<b>128.998,23</b>	<b>65.574,98</b>	<b>73.490,31</b>
		<b>404.610,96</b>	<b>-80.087,69</b>	<b>64.157,46</b>		<b>-248.284,96</b>	<b>72.561,62</b>	<b>9.332,85</b>	<b>-1.290,15</b>	<b>155.397,31</b>	<b>-39.175,90</b>	
<b>Categoria 1 01 03</b>	<b>ACQUISTO DI BENI DI CONSUMO E DI SERVIZI</b>											
Capitolo 1511	CONTRATTI DI SERVIZI TECNICI E SCIENTIFICI A PERSONE FISICHE		36.500,00	1.705,01	23.246,24		21.252,95	13.342,70			15.047,71	29.451,48
		28.950,00	-7.550,00	21.541,23		-5.703,76	21.252,95	7.910,25		15.047,71	0,00	
Capitolo 1512	CONTRATTI DI SERVIZI TECNICI E SCIENTIFICI A DITTE E SOCIETA'	20.000,00	182.620,76	72.814,02	99.792,01		358.129,68	330.878,42		165.000,00	238.692,44	47.348,44
		157.620,76	-45.000,00	26.977,99		-57.828,75	351.248,87	20.370,45	-6.880,81	403.692,44	0,00	
Capitolo 1530	SPESE PER L'ACQUISTO DI MATERIALE DI CONSUMO	49.500,00	67.765,04	17.580,16	48.704,44		16.022,58	10.700,59		37.125,00		36.068,67
		106.809,87	-10.455,17	31.124,28		-58.105,43	15.644,98	4.944,39	-377,60	28.280,75		
Capitolo 1544	NOLEGGIO NATANTI E AEROMOBILI		58.642,83		6.917,00		35.136,35	9.408,00		75.000,00		32.645,35
		18.704,38	-39.938,45	6.917,00		-11.787,38	35.136,35	25.728,35		9.408,00		
Capitolo 1563	MANUTENZIONE ED ESERCIZIO NATANTI	4.000,00	6.500,00				5.341,33	3.112,34		3.000,00	112,34	2.228,99
		4.500,00	-6.000,00			-4.500,00	5.341,33	2.228,99		3.112,34	0,00	
Capitolo 1580	PUBBLICAZIONI VARIE E DIFFUSIONE INFORMAZIONI, STAMPA E PUBBLICAZIONE DEL BOLLETTINO SERV. GEOLOGICO E CARTA GEOLOG. D'ITALIA	11.500,00	15.500,00	2.088,68	2.088,68					8.625,00		
		18.000,00	-9.000,00			-15.911,32				2.088,68		
Capitolo 1670	FITTO DI LOCALI, RISCALDAMENTO E CONDIZIONAMENTO	2.000,00		2.000,00	2.000,00					1.500,00	500,00	
		2.000,00								2.000,00	0,00	







ISTITUTO: ISPRA Istituto Superiore Protezione e Ricerca Ambientale

UPB: C10 CN Caratteriz. ambientale, protezione fascia cost.

Responsabile: GIORDANO GIORGI

Capitolo		Gestione di competenza				Gestione dei residui passivi			Gestione di cassa		Totale dei residui passivi al termine dell'esercizio
Codice	Denominazione	Previsioni		Somme impegnate		Residui inizio esercizio / Totali	Pagati / Rimasti da pagare	Variazioni in + / -	Previsioni / Pagamenti	Differenze rispetto alle previsioni in + / -	
		Iniziali / Definitive	Variazioni in aumento / diminuzione	Pagate / Rimaste da pagare	Totale Impegni						
<b>Categoria 4 01 01</b>	<b>SPESE AVENTI NATURA DI PARTITE DI GIRO</b>										
Capitolo 7317	TRASFERIMENTI PER CONTO TERZI A REGIONI E PROVINCE AUTONOME		94.944,69	94.944,69	94.944,69	118.229,70					94.944,69
		94.944,69						-118.229,70	94.944,69	0,00	
Capitolo 7324	TRASFERIMENTI PER CONTO TERZI A UNIVERSITÀ		99.620,11	99.620,11	99.620,11	104.331,90					99.620,11
		99.620,11						-104.331,90	99.620,11	0,00	
Capitolo 7333	TRASFERIMENTI A ALTRI ENTI E AGENZIE REGIONALI E SUB REGIONALI PER OPERAZIONI CONTO TERZI					167.000,00					167.000,00
						167.000,00	167.000,00				
Capitolo 7336	TRASFERIMENTI PER CONTO TERZI A ALTRE AMMINISTRAZIONI CENTRALI N.A.C.		263.314,33	263.314,33	263.314,33	234.153,00					263.314,33
		263.314,33						-234.153,00	263.314,33	0,00	
Capitolo 7338	TRASFERIMENTI PER CONTO TERZI A ALTRE IMPRESE		69.848,17	69.848,17	69.848,17	71.012,70					69.848,17
		69.848,17						-71.012,70	69.848,17	0,00	
Capitolo 7339	TRASFERIMENTI A ISTITUZIONI SOCIALI PRIVATE PER OPERAZIONI CONTO TERZI					0,40					
								-0,40			
<b>Totale Categoria</b>	<b>4 01 01</b>		<b>527.727,30</b>	<b>527.727,30</b>	<b>527.727,30</b>	<b>694.727,70</b>					<b>527.727,30</b>
		<b>527.727,30</b>				<b>167.000,00</b>	<b>167.000,00</b>	<b>-527.727,70</b>	<b>527.727,30</b>	<b>0,00</b>	
<b>Totale Unità</b>	<b>4 01</b>		<b>527.727,30</b>	<b>527.727,30</b>	<b>527.727,30</b>	<b>694.727,70</b>					<b>527.727,30</b>
		<b>527.727,30</b>				<b>167.000,00</b>	<b>167.000,00</b>	<b>-527.727,70</b>	<b>527.727,30</b>	<b>0,00</b>	
<b>Totale Titolo IV</b>	<b>Partite di giro</b>		<b>527.727,30</b>	<b>527.727,30</b>	<b>527.727,30</b>	<b>694.727,70</b>					<b>527.727,30</b>
		<b>527.727,30</b>				<b>167.000,00</b>	<b>167.000,00</b>	<b>-527.727,70</b>	<b>527.727,30</b>	<b>0,00</b>	
	<b>RIEPILOGO USCITE</b>	<b>979.964,98</b>	<b>2.281.182,37</b>	<b>830.513,52</b>	<b>1.769.980,79</b>	<b>2.846.149,09</b>	<b>1.536.648,73</b>		<b>1.433.060,63</b>	<b>1.317.974,84</b>	<b>1.702.728,46</b>
		<b>2.509.996,40</b>	<b>-751.150,95</b>	<b>939.467,27</b>		<b>-740.015,61</b>	<b>2.299.909,92</b>	<b>763.261,19</b>	<b>-546.239,17</b>	<b>2.367.162,25</b>	<b>-383.873,22</b>

Capitolo		Gestione di competenza				Gestione dei residui passivi			Gestione di cassa		Totale dei residui passivi al termine dell'esercizio	
Codice	Denominazione	Previsioni		Somme impegnate		Differenze rispetto alle previsioni in + / -	Residui inizio esercizio / Totali	Pagati / Rimasti da pagare	Variazioni in + / -	Previsioni / Pagamenti		Differenze rispetto alle previsioni in + / -
		Iniziali / Definitive	Variazioni in aumento / diminuzione	Pagate / Rimaste da pagare	Totale Impegni							
<b>Riepilogo spese per C01 - Direzione Generale</b>												
	Titolo I - Spese Correnti	9.490.701,99	6.461.366,60	8.623.292,55	10.814.100,98		5.018.655,45	4.310.857,42		9.404.072,64	4.287.139,78	2.833.644,91
		13.789.169,35	-2.162.899,24	2.190.808,43		-2.975.068,37	4.953.693,90	642.836,48	-64.961,55	12.934.149,97	-757.062,45	
	Titolo II - Spese in Conto Capitale	112.500,00	51.464,15	5.683,10	40.605,78		78.480,30	4.016,22		241.425,00	4.680,13	109.156,02
		127.483,04	-36.481,11	34.922,68		-86.877,26	78.249,56	74.233,34	-230,74	9.699,32	-236.405,81	
	<b>TOTALE SPESE</b>	<b>9.603.201,99</b>	<b>6.512.830,75</b>	<b>8.628.975,65</b>	<b>10.854.706,76</b>		<b>5.097.135,75</b>	<b>4.314.873,64</b>		<b>9.645.497,64</b>	<b>4.291.819,91</b>	<b>2.942.800,93</b>
		<b>13.916.652,39</b>	<b>-2.199.380,35</b>	<b>2.225.731,11</b>		<b>-3.061.945,63</b>	<b>5.031.943,46</b>	<b>717.069,82</b>	<b>-65.192,29</b>	<b>12.943.849,29</b>	<b>-993.468,26</b>	
<b>Riepilogo spese per C02 - Dip. Valutazioni, Controlli, Sostenibilità amb.</b>												
	Titolo I - Spese Correnti	3.948.532,24	2.588.873,81	562.985,18	3.188.562,47		1.789.684,33	1.359.520,02		4.834.524,17	207.464,60	3.033.853,44
		5.485.162,22	-1.052.243,83	2.625.577,29		-2.296.599,75	1.767.796,17	408.276,15	-21.888,16	1.922.505,20	-3.119.483,57	
	Titolo II - Spese in Conto Capitale	214.945,40	564.572,00	4.075,64	393.129,72		45.251,02	44.988,72		287.959,05		389.054,08
		404.941,40	-374.576,00	389.054,08		-11.811,68	44.988,72	-0,00	-262,30	49.064,36		
	Titolo IV - Partite di giro						116.846,70					116.846,70
							116.846,70	116.846,70				
	<b>TOTALE SPESE</b>	<b>4.163.477,64</b>	<b>3.153.445,81</b>	<b>567.060,82</b>	<b>3.581.692,19</b>		<b>1.951.782,05</b>	<b>1.404.508,74</b>		<b>5.122.483,22</b>	<b>207.464,60</b>	<b>3.539.754,22</b>
		<b>5.890.103,62</b>	<b>-1.426.819,83</b>	<b>3.014.631,37</b>		<b>-2.308.411,43</b>	<b>1.929.631,59</b>	<b>525.122,85</b>	<b>-22.150,46</b>	<b>1.971.569,56</b>	<b>-3.358.378,26</b>	
<b>Riepilogo spese per C03 - Dip. Servizio Geologico d' Italia</b>												
	Titolo I - Spese Correnti	5.654.733,59	18.647.534,65	1.716.628,92	9.837.597,42		17.559.824,07	3.964.441,56		18.074.422,67	248.192,24	21.626.907,38
		22.446.213,16	-1.856.055,08	8.120.968,50		-12.608.615,74	17.470.380,44	13.505.938,88	-89.443,63	5.681.070,48	-12.641.544,43	
	Titolo II - Spese in Conto Capitale	457.971,84	1.368.517,70	312.475,81	1.405.926,98		118.345,56	43.815,76		343.478,88	12.812,69	1.167.980,97
		1.598.982,41	-227.507,13	1.093.451,17		-193.055,43	118.345,56	74.529,80		356.291,57	0,00	
	Titolo IV - Partite di giro	6.443.852,37	80.000,00		80.000,00		1.317.626,77	1.288.401,74		6.443.852,37		109.225,00
		6.523.852,37		80.000,00		-6.443.852,37	1.317.626,74	29.225,00	-0,03	1.288.401,74		
	<b>TOTALE SPESE</b>	<b>12.556.557,80</b>	<b>20.096.052,35</b>	<b>2.029.104,73</b>	<b>11.323.524,40</b>		<b>18.995.796,40</b>	<b>5.296.659,06</b>		<b>24.861.753,92</b>	<b>261.004,93</b>	<b>22.904.113,35</b>
		<b>30.569.047,94</b>	<b>-2.083.562,21</b>	<b>9.294.419,67</b>		<b>-19.245.523,54</b>	<b>18.906.352,74</b>	<b>13.609.693,68</b>	<b>-89.443,66</b>	<b>7.325.763,79</b>	<b>-17.796.995,06</b>	
<b>Riepilogo spese per C04 - Dip. Monitoraggio e Tutela amb. e Conserv. Biodiv.</b>												
	Titolo I - Spese Correnti	4.585.355,25	134.271.150,62	1.708.471,17	20.777.354,34		4.818.468,50	3.702.753,86		58.001.222,83	279.426,65	19.945.071,81
		129.478.141,37	-9.378.364,50	19.068.883,17		-108.700.787,03	4.578.942,50	876.188,64	-239.526,00	5.411.225,03	-52.869.424,45	
	Titolo II - Spese in Conto Capitale	137.618,00	1.621.947,19	52.769,68	1.399.175,09		209.557,10	132.798,50		338.338,59	47.285,53	1.411.389,20
		1.623.480,24	-136.084,95	1.346.405,41		-224.305,15	197.782,29	64.983,79	-11.774,81	185.568,18	-200.055,94	
	Titolo IV - Partite di giro	791.963,20	106.612,00	87.200,00	106.612,00		375.938,54	124.000,00		791.963,20	33.226,00	238.099,80
		106.612,00	-791.963,20	19.412,00			342.687,80	218.687,80	-33.250,74	211.200,00	-613.989,20	
	<b>TOTALE SPESE</b>	<b>5.514.936,45</b>	<b>135.999.709,81</b>	<b>1.848.440,85</b>	<b>22.283.141,43</b>		<b>5.403.964,14</b>	<b>3.959.552,36</b>		<b>59.131.524,62</b>	<b>359.938,18</b>	<b>21.594.560,81</b>
		<b>131.208.233,61</b>	<b>-10.306.412,65</b>	<b>20.434.700,58</b>		<b>-108.925.092,18</b>	<b>5.119.412,59</b>	<b>1.159.860,23</b>	<b>-284.551,55</b>	<b>5.807.993,21</b>	<b>-53.683.469,59</b>	
<b>Riepilogo spese per C05 - Dip. Personale e Affari generali</b>												

Capitolo		Gestione di competenza				Gestione dei residui passivi			Gestione di cassa		Totale dei residui passivi al termine dell'esercizio	
Codice	Denominazione	Previsioni		Somme impegnate		Differenze rispetto alle previsioni in + / -	Residui inizio esercizio / Totali	Pagati / Rimasti da pagare	Variazioni in + / -	Previsioni / Pagamenti		Differenze rispetto alle previsioni in + / -
		Iniziali / Definitive	Variazioni in aumento / diminuzione	Pagate / Rimaste da pagare	Totale Impegni							
	Titolo I - Spese Correnti	95.622.038,66	23.752.996,68	92.210.907,90	103.104.119,61		15.051.731,01	7.848.540,29		104.868.988,93	6.848.406,36	17.232.923,28
		109.846.695,55	-9.528.339,79	10.893.211,71		-6.742.575,94	14.188.251,86	6.339.711,57	-863.479,15	100.059.448,19	-11.657.947,10	
	Titolo II - Spese in Conto Capitale	53.150.056,07	14.240.538,23	5.012.683,57	5.237.684,80		952.413,16	505.541,07		44.382.602,08	47.396,13	664.767,75
		66.827.878,13	-562.716,17	225.001,23		-61.590.193,33	945.307,59	439.766,52	-7.105,57	5.518.224,64	-38.911.773,57	
	Titolo IV - Partite di giro	27.525.000,00	4.996.000,00	23.965.612,10	26.960.810,98		2.865.298,03	2.795.823,19		27.525.000,00	347.120,12	3.064.671,95
		32.325.000,00	-196.000,00	2.995.198,88		-5.364.189,02	2.865.296,26	69.473,07	-1,77	26.761.435,29	-1.110.684,83	
	<b>TOTALE SPESE</b>	<b>176.297.094,73</b>	<b>42.989.534,91</b>	<b>121.189.203,57</b>	<b>135.302.615,39</b>		<b>18.869.442,20</b>	<b>11.149.904,55</b>		<b>176.776.591,01</b>	<b>7.242.922,61</b>	<b>20.962.362,98</b>
		<b>208.999.573,68</b>	<b>-10.287.055,96</b>	<b>14.113.411,82</b>		<b>-73.696.958,29</b>	<b>17.998.855,71</b>	<b>6.848.951,16</b>	<b>-870.586,49</b>	<b>132.339.108,12</b>	<b>-51.680.405,50</b>	
	<b>Riepilogo spese per C07 - CN Crisi, Emergenze ambientali e Danno</b>											
	Titolo I - Spese Correnti	243.983,35	127.805,24	79.448,52	134.303,45		125.083,94	101.905,20		182.987,50	95.651,03	77.921,05
		345.318,28	-26.470,31	54.854,93		-211.014,83	124.971,32	23.066,12	-112,62	181.353,72	-97.284,81	
	Titolo II - Spese in Conto Capitale	14.000,00	2.700,00	2.667,84	6.667,84		148.242,24	59.913,53		85.500,00		92.036,42
		6.700,00	-10.000,00	4.000,00		-32,16	147.949,95	88.036,42	-292,29	62.581,37		
	<b>TOTALE SPESE</b>	<b>257.983,35</b>	<b>130.505,24</b>	<b>82.116,36</b>	<b>140.971,29</b>		<b>273.326,18</b>	<b>161.818,73</b>		<b>268.487,50</b>	<b>95.651,03</b>	<b>169.957,47</b>
		<b>352.018,28</b>	<b>-36.470,31</b>	<b>58.854,93</b>		<b>-211.046,99</b>	<b>272.921,27</b>	<b>111.102,54</b>	<b>-404,91</b>	<b>243.935,09</b>	<b>-120.203,44</b>	
	<b>Riepilogo spese per C08 - CN per la Rete nazionale dei laboratori</b>											
	Titolo I - Spese Correnti	624.172,42	1.759.468,36	234.824,83	1.216.143,35		1.918.719,81	667.522,04		1.119.638,07	304.345,21	2.130.262,34
		1.561.434,44	-822.206,34	981.318,52		-345.291,09	1.816.465,86	1.148.943,82	-102.253,95	902.346,87	-521.636,41	
	Titolo II - Spese in Conto Capitale	10.300,00	1.004.500,00	61,00	900.985,66		135.832,60	82.917,06		7.725,00	75.253,06	949.757,26
		991.129,99	-23.670,01	900.924,66		-90.144,33	131.749,66	48.832,60	-4.082,94	82.978,06	0,00	
	Titolo IV - Partite di giro		196.265,72		196.265,72		249.221,80					196.265,72
		196.265,72		196.265,72					-249.221,80			
	<b>TOTALE SPESE</b>	<b>634.472,42</b>	<b>2.960.234,08</b>	<b>234.885,83</b>	<b>2.313.394,73</b>		<b>2.303.774,21</b>	<b>750.439,10</b>		<b>1.127.363,07</b>	<b>379.598,27</b>	<b>3.276.285,32</b>
		<b>2.748.830,15</b>	<b>-845.876,35</b>	<b>2.078.508,90</b>		<b>-435.435,42</b>	<b>1.948.215,52</b>	<b>1.197.776,42</b>	<b>-355.558,69</b>	<b>985.324,93</b>	<b>-521.636,41</b>	
	<b>Riepilogo spese per C09 - CN Ciclo dei Rifiuti</b>											
	Titolo I - Spese Correnti	1.200.617,68	137.000,00	40.545,73	694.163,96		1.281.627,76	838.308,87		1.924.500,00	4.474,63	976.262,55
		1.337.617,68		653.618,23		-643.453,72	1.160.953,19	322.644,32	-120.674,57	878.854,60	-1.050.120,03	
	Titolo II - Spese in Conto Capitale	5.000,00								3.750,00		
		5.000,00				-5.000,00						
	<b>TOTALE SPESE</b>	<b>1.205.617,68</b>	<b>137.000,00</b>	<b>40.545,73</b>	<b>694.163,96</b>		<b>1.281.627,76</b>	<b>838.308,87</b>		<b>1.928.250,00</b>	<b>4.474,63</b>	<b>976.262,55</b>
		<b>1.342.617,68</b>		<b>653.618,23</b>		<b>-648.453,72</b>	<b>1.160.953,19</b>	<b>322.644,32</b>	<b>-120.674,57</b>	<b>878.854,60</b>	<b>-1.053.870,03</b>	
	<b>Riepilogo spese per C10 - CN Caratteriz. ambientale, protezione fascia cost.</b>											
	Titolo I - Spese Correnti	566.261,81	1.477.197,20	255.792,43	1.069.884,01		1.860.374,82	1.380.149,70		977.373,23	790.247,54	1.278.948,05
		1.694.956,06	-348.502,95	814.091,58		-625.072,05	1.845.006,17	464.856,47	-15.368,65	1.635.942,13	-131.678,64	
	Titolo II - Spese in Conto Capitale	413.703,17	276.257,87	46.993,79	172.369,48		291.046,57	156.499,03		455.687,40		256.780,41
		287.313,04	-402.648,00	125.375,69		-114.943,56	287.903,75	131.404,72	-3.142,82	203.492,82		

Capitolo		Gestione di competenza				Gestione dei residui passivi			Gestione di cassa		Totale dei residui passivi al termine dell'esercizio
Codice	Denominazione	Previsioni		Somme impegnate		Residui inizio esercizio / Totali	Pagati / Rimasti da pagare	Variazioni in + / -	Previsioni / Pagamenti	Differenze rispetto alle previsioni in + / -	
		Iniziali / Definitive	Variazioni in aumento / diminuzione	Pagate / Rimaste da pagare	Totale Impegni						
	Titolo IV - Partite di giro		527.727,30	527.727,30	527.727,30	694.727,70				527.727,30	167.000,00
		527.727,30				167.000,00	167.000,00	-527.727,70	527.727,30	0,00	
	<b>TOTALE SPESE</b>	<b>979.964,98</b>	<b>2.281.182,37</b>	<b>830.513,52</b>	<b>1.769.980,79</b>	<b>2.846.149,09</b>	<b>1.536.648,73</b>		<b>1.433.060,63</b>	<b>1.317.974,84</b>	<b>1.702.728,46</b>
		<b>2.509.996,40</b>	<b>-751.150,95</b>	<b>939.467,27</b>		<b>-740.015,61</b>			<b>2.367.162,25</b>	<b>-383.873,22</b>	
	<b>RIEPILOGO SPESE</b>										
	Titolo I - Spese Correnti	121.936.396,99	189.223.393,16	105.432.897,23	150.836.229,59	49.424.169,69	24.173.998,96		199.387.730,04	13.065.348,04	69.135.794,81
		285.984.708,11	-25.175.082,04	45.403.332,36		-135.148.478,52	47.906.461,41	23.732.462,45	-1.517.708,28	129.606.896,19	-82.846.181,89
	Titolo II - Spese in Conto Capitale	54.516.094,48	19.130.497,14	5.437.410,43	9.556.545,35	1.979.168,55	1.030.489,89		46.146.466,00	187.427,54	5.040.922,11
		71.872.908,25	-1.773.683,37	4.119.134,92		-62.316.362,90	1.952.277,08	921.787,19	-26.891,47	6.467.900,32	-39.865.993,22
	Titolo IV - Partite di giro	34.760.815,57	5.906.605,02	24.580.539,40	27.871.416,00	5.619.659,54	4.208.224,93		34.760.815,57	908.073,42	3.892.109,17
		39.679.457,39	-987.963,20	3.290.876,60		-11.808.041,39	4.809.457,50	601.232,57	-810.202,04	28.788.764,33	-6.880.124,66
	<b>TOTALE SPESE</b>	<b>211.213.307,04</b>	<b>214.260.495,32</b>	<b>135.450.847,06</b>	<b>188.264.190,94</b>	<b>57.022.997,78</b>	<b>29.412.713,78</b>		<b>280.295.011,61</b>	<b>14.160.849,00</b>	<b>78.068.826,09</b>
		<b>397.537.073,75</b>	<b>-27.936.728,61</b>	<b>52.813.343,88</b>		<b>-209.272.882,81</b>	<b>54.668.195,99</b>	<b>25.255.482,21</b>	<b>-2.354.801,79</b>	<b>164.863.560,84</b>	<b>-129.592.299,77</b>

Capitolo		Gestione di competenza				Gestione dei residui passivi			Gestione di cassa		Totale dei residui passivi al termine dell'esercizio	
Codice	Denominazione	Previsioni		Somme impegnate		Differenze rispetto alle previsioni in + / -	Residui inizio esercizio / Totali	Pagati / Rimasti da pagare	Variazioni in + / -	Previsioni / Pagamenti		Differenze rispetto alle previsioni in + / -
		Iniziali / Definitive	Variazioni in aumento / diminuzione	Pagate / Rimaste da pagare	Totale Impegni							
TOTALE GENERALE USCITE		211.213.307,04	214.260.495,32	135.450.847,06	188.264.190,94		57.022.997,78	29.412.713,78		280.295.011,61	14.160.849,00	78.068.826,09
		397.537.073,75	-27.936.728,61	52.813.343,88		-209.272.882,81	54.668.195,99	25.255.482,21	-2.354.801,79	164.863.560,84	-129.592.299,77	

## STATO PATRIMONIALE

## STATO PATRIMONIALE ATTIVO 2023

Valuta: EURO

Descrizione	Anno 2023	Anno 2022
-------------	-----------	-----------

## A) CREDITI VERSO LO STATO ED ALTRI ENTI PUBBLICI PER LA

## AL PATRIMONIO INIZIALE

## B) IMMOBILIZZAZIONI

## I. IMMOBILIZZAZIONI IMMATERIALI

1 - Costi di impianto e ampliamento

2 - Costi di ricerca, di sviluppo

3 - Diritti di brevetto industriale e diritti di utilizzazione delle opere di ingegno

4 - Concessioni, licenze, marchi e diritti simili

67.944

12.627

5 - Avviamento

6 - Immobilizzazioni in corso e acconti

8- Manutenzioni straordinarie e migliore su beni di terzi

9 - Altre

**TOTALE I****67.944****12.627**

## II. IMMOBILIZZAZIONI MATERIALI

1 - Terreni e Fabbricati

15.033.201

15.302.312

2 - Impianti e Macchinari

3 - Attrezzature industriali e commerciali

5.441.854

5.776.289

4 - Automezzi e motomezzi

105.304

106.614

5 - Immobilizzazioni in corso e acconti

6 - Diritti reali di godimento

7 - Altri beni

2.520.886

2.806.506

**TOTALE II****23.101.245****23.991.721**

## III. IMMOBILIZZAZIONI FINANZIARIE

1 - Partecipazioni in:

a) imprese controllate

b) imprese collegate

c) imprese controllanti

d) altre imprese

e) altri enti

2 - Crediti

a) verso imprese controllate

b) verso imprese collegate

c) verso lo Stato e altri soggetti pubblici

d) verso altri

1.763.570

1.745.584

3 - Altri titoli

4 - Crediti finanziari diversi

**TOTALE III****1.763.570****1.745.584****TOTALE IMMOBILIZZAZIONI (B)****24.932.759****25.749.932**

## C) ATTIVO CIRCOLANTE

## I. RIMANENZE

1) Materie prime, sussidiarie e di consumo

2) prodotti in corso di lavorazione e semilavorati

3) lavori in corso



## STATO PATRIMONIALE ATTIVO 2023

Valuta: EURO

Descrizione	Anno 2023	Anno 2022
4) prodotti finiti e merci	11.678	19.708
5) acconti		
<b><u>TOTALE I</u></b>	<b><u>11.678</u></b>	<b><u>19.708</u></b>
II. CREDITI		
1) Crediti verso utenti, clienti, ecc .	24.543.263	24.720.913
2) Crediti verso iscritti, soci e terzi		
3) Crediti verso imprese controllate e collegate		
4) Crediti verso lo Stato ed altri soggetti pubblici	10.556.281	10.750.584
4b Crediti tributari		
5) Crediti verso altri	2.116.881	3.129.939
<b><u>TOTALE II</u></b>	<b><u>37.216.425</u></b>	<b><u>38.601.436</u></b>
III. ATTIVITA' FINANZIARIE		
1) Partecipazioni in imprese controllate		
2) Partecipazioni in imprese collegate		
3) Altre partecipazioni		
4) Altri titoli		
<b><u>TOTALE III</u></b>		
IV. DISPONIBILITA' LIQUIDE		
1 - Depositi bancari e postali	145.202.002	129.127.805
2 - Assegni		
3 - Denaro e valori in cassa		
<b><u>TOTALE IV</u></b>	<b><u>145.202.002</u></b>	<b><u>129.127.805</u></b>
<b><u>TOTALE ATTIVO CIRCOLANTE (C)</u></b>	<b><u>182.430.105</u></b>	<b><u>167.748.949</u></b>
D) RATEI E RISCONTI ATTIVI		
ratei attivi		
risconti attivi		
<b><u>TOTALE RATEI E RISCONTI ATTIVI (D)</u></b>		
<b><u>TOTALE ATTIVO</u></b>	<b><u>207.362.864</u></b>	<b><u>193.498.881</u></b>

## STATO PATRIMONIALE PASSIVO 2023

Valuta: EURO

Descrizione	Anno 2023	Anno 2022
<b>A) PATRIMONIO NETTO</b>		
I. Fondo di dotazione		
II. Riserve obbligatorie e derivanti da leggi		
III. Riserve di rivalutazione		
IV. Contributi a fondo perduto		
V. Contributi per ripiano disavanzi		
VI. Riserve statutarie		
VII. Altre riserve distintamente indicate		
VIII. Avanzi (Disavanzi) economici portati a nuovo	97.814.773	34.436.853
IX. Avanzi (Disavanzo) economico d'esercizio	14.436.409	63.377.920
<b><u>TOTALE PATRIMONIO NETTO (A)</u></b>	<b><u>112.251.182</u></b>	<b><u>97.814.773</u></b>
<b>B) CONTRIBUTI IN CONTO CAPITALE</b>		
1) per contributi a destinazione vincolata		
2) per contributi indistinti per la gestione		
3) per contributi in natura	253.383	245.997
<b><u>TOTALE CONTRIBUTI IN CONTO CAPITALE (B)</u></b>	<b><u>253.383</u></b>	<b><u>245.997</u></b>
<b>C) FONDI PER RISCHI ED ONERI FUTURI (C)</b>		
1) per trattamento di quiescenza ed obblighi simili	289.019	111.169
2) per imposte		
3) per altri rischi ed oneri futuri	17.141.788	16.600.894
4) per ripristino investimenti		
<b><u>TOTALE FONDI RISCHI ED ONERI FUTURI</u></b>	<b><u>17.430.807</u></b>	<b><u>16.712.063</u></b>
D) TRATTAMENTO DI FINE RAPPORTO DI LAVORO SUBORDINATO	70.386.038	70.998.642
<b>E) RESIDUI PASSIVI CON SEPARATA INDICAZIONE, PER CIASCUNA VOCE DEI CREDITI, DEGLI IMPORTI ESIGIBILI ENTRO L' ESERCIZIO SUCCESSIVO</b>		
1) obbligazioni		
2) verso le banche		
3) verso altri finanziatori		
4) acconti		
5) verso fornitori	3.149.104	2.107.747
6) rappresentati da titoli di credito		
7) verso imprese controllate, collegate e controllanti		
8) tributari	162.217	259.676
9) verso istituti di previdenza e sicurezza sociale	679.729	647.455
10) verso iscritti, soci e terzi per prestazioni dovute		
11) verso lo Stato ed altri soggetti pubblici	2.086.618	1.846.599
12) diversi	963.786	2.865.929
<b><u>TOTALE DEBITI (E)</u></b>	<b><u>7.041.454</u></b>	<b><u>7.727.406</u></b>

## STATO PATRIMONIALE PASSIVO 2023

Valuta: EURO

Descrizione	Anno 2023	Anno 2022

## F) RATEI E RISCONTI

- 1) Ratei passivi
- 2) Risconti passivi
- 3) Aggio su prestiti
- 4) Riserve tecniche

**TOTALE RATEI E RISCONTI (F)****TOTALE PASSIVO E NETTO****207.362.864****193.498.881****CONTI D' ORDINE**

art. 42 comma 7 DPR 97/2003

Fidejussioni

2.001.243

Impegni assunti a fronte di prestazioni non ancora rese al termine  
dell' esercizio finanziario

71.027.372

Accertamenti assunti a fronte di prestazioni non ancora rese al termine  
dell' esercizio finanziario

## CONTO ECONOMICO

Valuta: EURO

	Anno 2023 Parziali	Anno 2023 Totali	Anno 2022 Parziali	Anno 2022 Totali
<b>A) VALORE DELLA PRODUZIONE</b>				
1) proventi e corrispettivi per la produzione delle prestazioni e/o servizi		26.947.113		68.114.564
2) variazione delle rimanenze dei prodotti in corso di lavorazione, semilavorati e finiti				2.868
3) variazione dei lavori in corso su ordinazione				
4) incrementi di immobilizzazioni per lavori interni				
5) altri ricavi e proventi, con separata indicazione dei contributi di competenza dell'esercizio		123.704.579		114.596.825
a) in conto esercizio	122.126.269		112.648.013	
b) altri ricavi e proventi	1.578.310		1.948.812	
<b>Totale valore della produzione (A)</b>		<b><u>150.651.692</u></b>		<b><u>182.714.257</u></b>
<b>B) COSTI DELLA PRODUZIONE</b>				
6) per materie prime, sussidiarie, consumo e merci		479.116		1.141.071
7) per servizi		28.440.352		19.008.663
8) per godimento beni di terzi		5.709.042		3.840.828
9) per il personale		79.895.989		77.006.572
a) salari e stipendi	59.906.709		53.436.031	
b) oneri sociali	14.630.088		13.054.337	
c) trattamento di fine rapporto	4.551.473		9.524.844	
d) trattamento di quiescenza e simili	199.706		49.933	
e) altri costi	608.013		941.427	
10) ammortamenti e svalutazioni		2.554.734		2.427.501
a) ammortamento delle immobilizzazioni immateriali	9.264		1.473	
b) ammortamento delle immobilizzazioni materiali	2.545.470		2.426.028	
c) altre svalutazioni delle immobilizzazioni				
d) svalutazione dei crediti compresi nell'attivo circolante e delle disponibilità liquide				
11) variazioni delle rimanenze di materie prime, sussidiarie, di consumo e merci		8.030		
12) accantonamenti per rischi				
13) accantonamenti ai fondi per oneri		838.858		1.515.431
14) oneri diversi di gestione		2.400.394		2.402.724

Valuta: EURO

	Anno 2023 Parziali	Anno 2023 Totali	Anno 2022 Parziali	Anno 2022 Totali
<b><u>Totale costi (B)</u></b>		<b><u>120.326.515</u></b>		<b><u>107.342.790</u></b>
<b><u>DIFFERENZA TRA VALORE E COSTI DELLA PRODUZIONE (A-B)</u></b>		<b><u>30.325.177</u></b>		<b><u>75.371.467</u></b>
C) PROVENTI E ONERI FINANZIARI				
15) proventi da partecipazioni				
16) altri proventi finanziari		46.293		101.624
a) di crediti iscritti nelle immobilizzazioni	44.709		97.029	
b) di titoli iscritti nelle immobilizzazioni che non costituiscono partecipazioni				
c) di titoli iscritti nell'attivo circolante che non costituiscono partecipazioni				
d) proventi diversi dai precedenti	1.584		4.595	
17) interessi e altri oneri finanziari		2.714		28.732
<b><u>Totale proventi ed oneri finanziari (15+16-17)</u></b>		<b><u>43.579</u></b>		<b><u>72.892</u></b>
D) RETTIFICHE DI VALORE DI ATTIVITA' FINANZIARIE				
18) rivalutazioni:				
a) di partecipazioni				
b) di immobilizzazioni finanziarie				
c) di titoli iscritti nell'attivo circolante				
19) svalutazioni:				
a) di partecipazioni				
b) di immobilizzazioni finanziarie				
c) di titoli iscritti nell'attivo circolante				
<b><u>Totale rettifiche di valore</u></b>				
E) PROVENTI E ONERI STRAORDINARI				
20) proventi, con separata indicazione delle plusvalenze da alienazioni i cui ricavi non sono iscrivibili al n.5)				
21) oneri straordinari, con separata indicazione delle minusvalenze da alienazioni i cui effetti contabili non sono iscrivibili		5.295.954		5.301.626
22) sopravvenienze attive ed insussistenze del passivo derivanti dalla gestione dei residui		810.201		33.983
23) sopravvenienze passive ed insussistenze dell'attivo derivanti dalla gestione dei residui		6.071.085		1.849.002
<b><u>Totale delle partite straordinarie</u></b>		<b><u>-10.556.838</u></b>		<b><u>-7.116.645</u></b>
<b><u>Risultato prima delle imposte (A-B+-C+-D+-E)</u></b>		<b><u>19.811.918</u></b>		<b><u>68.327.714</u></b>

Valuta: EURO

	Anno 2023 Parziali	Anno 2023 Totali	Anno 2022 Parziali	Anno 2022 Totali
<u>Imposte dell'esercizio</u>		<u>5.375.509</u>		<u>4.949.794</u>
<u>Avanzo/Disavanzo/Pareggio Economico</u>		<u>14.436.409</u>		<u>63.377.920</u>

# PROSPETTO RIEPILOGATIVO DELLE SPESE PER MISSIONI E PROGRAMMI

Decreto del Ministero dell'Economia e delle Finanze 1 ottobre 2013



**ISTITUTO SUPERIORE PER LA PROTEZIONE E LA RICERCA AMBIENTALE**

**PROSPETTO RIEPILOGATIVO DELLE SPESE PER MISSIONI E PROGRAMMI**

Decreto del Ministero dell'Economia e delle Finanze 1 ottobre 2013

## ISTITUTO SUPERIORE PER LA PROTEZIONE E LA RICERCA AMBIENTALE

## PROSPETTO RIEPILOGATIVO DELLE SPESE PER MISSIONI E PROGRAMMI

Allegato 6

	ESERCIZIO FINANZIARIO 2023	
	COMPETENZA	CASSA
<b>Missione 17 Ricerca e innovazione</b>		
17.3 Ricerca in materia ambientale	68.051.653,44	49.764.429,41
Gruppo COFOG 5.5 RICERCA E SVILUPPO PER LA PROTEZIONE DELL'AMBIENTE	68.051.653,44	49.764.429,41
<b>Totale Missione 17</b>	<b>68.051.653,44</b>	<b>49.764.429,41</b>
<b>Missione 18 Sviluppo sostenibile e tutela del territorio e dell'ambiente</b>		
18.5 Sviluppo sostenibile	55.664.113,78	47.720.800,11
Gruppo COFOG 5.5 RICERCA E SVILUPPO PER LA PROTEZIONE DELL'AMBIENTE	55.664.113,78	47.720.800,11
18.8 Vigilanza, prevenzione e repressione in ambito ambientale	7.878.626,54	7.971.898,03
Gruppo COFOG 5.5 RICERCA E SVILUPPO PER LA PROTEZIONE DELL'AMBIENTE	7.878.626,54	7.971.898,03
18.11 Coordinamento generale, informazione ed educazione ambientale; comunicazione ambientale	0,00	0,00
Gruppo COFOG 5.5 RICERCA E SVILUPPO PER LA PROTEZIONE DELL'AMBIENTE	0,00	0,00
<b>Totale Missione 18</b>	<b>63.542.740,32</b>	<b>55.692.698,14</b>
<b>Missione 32 Servizi istituzionali e generali delle amministrazioni pubbliche</b>		
32.2 Indirizzo politico	302.010,80	282.614,36
Gruppo COFOG 5.5 RICERCA E SVILUPPO PER LA PROTEZIONE DELL'AMBIENTE	302.010,80	282.614,36
32.3 Servizi e affari generali per le amministrazioni di competenza	23.203.585,49	25.042.269,70
Gruppo COFOG 5.5 RICERCA E SVILUPPO PER LA PROTEZIONE DELL'AMBIENTE	23.203.585,49	25.042.269,70
<b>Totale Missione 32</b>	<b>23.505.596,29</b>	<b>25.324.884,06</b>
<b>Missione 33 Fondi da ripartire</b>		
33.1 Fondi da assegnare	0,00	0,00
Gruppo COFOG 5.5 RICERCA E SVILUPPO PER LA PROTEZIONE DELL'AMBIENTE	0,00	0,00
<b>Totale Missione 33</b>	<b>0,00</b>	<b>0,00</b>
<b>Missione 090 Debiti di finanziamento dell'Amministrazione</b>		
090.1 Debiti di finanziamento dell'Amministrazione	0,00	0,00
Gruppo COFOG 5.5 RICERCA E SVILUPPO PER LA PROTEZIONE DELL'AMBIENTE	0,00	0,00
<b>Totale Missione 090</b>	<b>0,00</b>	<b>0,00</b>
<b>Missione 99 Servizi per conto terzi e Partite di giro</b>		
99.1 Servizi per conto terzi e Partite di giro	33.164.200,89	34.081.549,22
<b>Totale Spese</b>	<b>188.264.190,94</b>	<b>164.863.560,84</b>

INDICATORE DI TEMPESTIVITA'  
DEI PAGAMENTI RELATIVI AGLI ACQUISTI DI BENI, SERVIZI E FORNITURE  
ex art. 8, D.L. 24/04/2014, n.66

**INDICATORE DI TEMPESTIVITA' DEI PAGAMENTI RELATIVI AGLI ACQUISTI DI BENI,  
SERVIZI E FORNITURE ex art. 8, D.L. 24/04/2014, n. 66 e D.P.C.M. 22/09/2014**

<b>PERIODO DI RIFERIMENTO</b>	<b>INDICATORE DI TEMPESTIVITA'</b>
<i>ANNO 2019 - I trimestre</i>	16,31
<i>ANNO 2019 - II trimestre</i>	31,97
<i>ANNO 2019 - III trimestre</i>	21,61
<i>ANNO 2019 - IV trimestre</i>	6,67
<b>TOTALE ANNO 2019</b>	<b>19,44</b>
<i>ANNO 2020- I trimestre</i>	9,68
<i>ANNO 2020- II trimestre</i>	13,44
<i>ANNO 2020- III trimestre</i>	-7,94
<i>ANNO 2020- IV trimestre</i>	-7,64
<b>TOTALE ANNO 2020</b>	<b>0,63</b>
<i>ANNO 2021- I trimestre</i>	-4,89
<i>ANNO 2021- II trimestre</i>	-5,34
<i>ANNO 2021- III trimestre</i>	-0,32
<i>ANNO 2021- IV trimestre</i>	6,25
<b>TOTALE ANNO 2021</b>	<b>-0,68</b>
<i>ANNO 2022- I trimestre</i>	5,27
<i>ANNO 2022- II trimestre</i>	-9,27
<i>ANNO 2022- III trimestre</i>	2,47
<i>ANNO 2022- IV trimestre</i>	-4,48
<b>TOTALE ANNO 2022</b>	<b>-0,91</b>
<i>ANNO 2023- I trimestre</i>	-7,73
<i>ANNO 2023- II trimestre</i>	-8,02
<i>ANNO 2023- III trimestre</i>	0,37
<i>ANNO 2023- IV trimestre</i>	-3,03
<b>TOTALE ANNO 2023</b>	<b>-4,07</b>

*In conformità al disposto della Legge di Bilancio 2020, i valori dell'ITP a partire dall'anno 2019 sono quelli elaborati dalla Piattaforma dei Crediti Commerciali (ora AreaRGS) del Ministero dell'Economia e delle Finanze. (Aggiornamento al 17/1/2024)*

PROSPETTI DATI SIOPE INCASSI/PAGAMENTI  
AI SENSI DELL'ART. 77 QUATER C. 11 D.L. 112/2008

<b>Ente Codice</b>	024930332000000
<b>Ente Descrizione</b>	ISTITUTO SUPERIORE PER LA PROTEZIONE E LA RICERCA AMBIENTALE - ISPRA
<b>Categoria</b>	Enti di ricerca
<b>Sotto Categoria</b>	ENTI DI RICERCA - AMMINISTRAZIONE CENTRALE
<b>Periodo</b>	ANNUALE 2023
<b>Prospetto</b>	INCASSI
<b>Tipo Report</b>	Semplice
<b>Data ultimo aggiornamento</b>	04-apr-2024
<b>Data stampa</b>	09-apr-2024
<b>Importi in EURO</b>	

		Importo nel periodo	Importo a tutto il periodo
<b>2.00.00.00.000</b>	<b>Trasferimenti correnti</b>	<b>115.627.959,00</b>	<b>115.627.959,00</b>
<b>2.01.00.00.000</b>	<b>Trasferimenti correnti</b>	<b>115.627.959,00</b>	<b>115.627.959,00</b>
<b>2.01.01.00.000</b>	<b>Trasferimenti correnti da Amministrazioni pubbliche</b>	<b>115.627.959,00</b>	<b>115.627.959,00</b>
2.01.01.01.001	Trasferimenti correnti da Ministeri	115.627.959,00	115.627.959,00
<b>3.00.00.00.000</b>	<b>Entrate extratributarie</b>	<b>29.869.480,59</b>	<b>29.869.480,59</b>
<b>3.01.00.00.000</b>	<b>Vendita di beni e servizi e proventi derivanti dalla gestione dei beni</b>	<b>28.829.833,37</b>	<b>28.829.833,37</b>
<b>3.01.01.00.000</b>	<b>Vendita di beni</b>	<b>5.400,00</b>	<b>5.400,00</b>
3.01.01.01.999	Proventi da vendita di beni n.a.c.	5.400,00	5.400,00
<b>3.01.02.00.000</b>	<b>Entrate dalla vendita e dall'erogazione di servizi</b>	<b>28.824.433,37</b>	<b>28.824.433,37</b>
3.01.02.01.039	Proventi dallo svolgimento di attivita' di certificazione	2.143.992,30	2.143.992,30
3.01.02.01.999	Proventi da servizi n.a.c.	26.680.441,07	26.680.441,07
<b>3.03.00.00.000</b>	<b>Interessi attivi</b>	<b>1.958,99</b>	<b>1.958,99</b>
<b>3.03.03.00.000</b>	<b>Altri interessi attivi</b>	<b>1.958,99</b>	<b>1.958,99</b>
3.03.03.04.001	Interessi attivi da depositi bancari o postali	0,35	0,35
3.03.03.99.999	Altri interessi attivi da altri soggetti	1.958,64	1.958,64
<b>3.05.00.00.000</b>	<b>Rimborsi e altre entrate correnti</b>	<b>1.037.688,23</b>	<b>1.037.688,23</b>
<b>3.05.02.00.000</b>	<b>Rimborsi in entrata</b>	<b>529.411,25</b>	<b>529.411,25</b>
3.05.02.01.001	Rimborsi ricevuti per spese di personale (comando, distacco, fuori ruolo, convenzioni, ecc.)	529.411,25	529.411,25
<b>3.05.99.00.000</b>	<b>Altre entrate correnti n.a.c.</b>	<b>508.276,98</b>	<b>508.276,98</b>
3.05.99.99.999	Altre entrate correnti n.a.c.	508.276,98	508.276,98
<b>4.00.00.00.000</b>	<b>Entrate in conto capitale</b>	<b>7.311.523,84</b>	<b>7.311.523,84</b>
<b>4.05.00.00.000</b>	<b>Altre entrate in conto capitale</b>	<b>7.311.523,84</b>	<b>7.311.523,84</b>
<b>4.05.04.00.000</b>	<b>Altre entrate in conto capitale n.a.c.</b>	<b>7.311.523,84</b>	<b>7.311.523,84</b>
4.05.04.99.999	Altre entrate in conto capitale n.a.c.	7.311.523,84	7.311.523,84
<b>5.00.00.00.000</b>	<b>Entrate da riduzione di attivita' finanziarie</b>	<b>208.174,36</b>	<b>208.174,36</b>
<b>5.03.00.00.000</b>	<b>Riscossione crediti di medio-lungo termine</b>	<b>208.174,36</b>	<b>208.174,36</b>
<b>5.03.01.00.000</b>	<b>Riscossione crediti di medio-lungo termine a tasso agevolato da Amministrazioni Pubbliche</b>	<b>208.174,36</b>	<b>208.174,36</b>
5.03.01.03.999	Riscossione crediti di medio-lungo termine a tasso agevolato da altri Enti di Previdenza n.a.c.	208.174,36	208.174,36
<b>9.00.00.00.000</b>	<b>Entrate per conto terzi e partite di giro</b>	<b>27.920.620,17</b>	<b>27.920.620,17</b>
<b>9.01.00.00.000</b>	<b>Entrate per partite di giro</b>	<b>26.813.765,62</b>	<b>26.813.765,62</b>

**Importo nel periodo**    **Importo a tutto il periodo**

**9.01.01.00.000 Altre ritenute** **2.883.936,94**    **2.883.936,94**

9.01.01.02.001	Ritenute per scissione contabile IVA (split payment)	2.765.181,74	2.765.181,74
9.01.01.99.999	Altre ritenute n.a.c.	118.755,20	118.755,20

**9.01.02.00.000 Ritenute su redditi da lavoro dipendente** **22.124.924,45**    **22.124.924,45**

9.01.02.01.001	Ritenute erariali su redditi da lavoro dipendente per conto terzi	16.181.121,13	16.181.121,13
9.01.02.02.001	Ritenute previdenziali e assistenziali su redditi da lavoro dipendente per conto terzi	5.372.704,39	5.372.704,39
9.01.02.99.999	Altre ritenute al personale dipendente per conto di terzi	571.098,93	571.098,93

**9.01.03.00.000 Ritenute su redditi da lavoro autonomo** **132.504,53**    **132.504,53**

9.01.03.01.001	Ritenute erariali su redditi da lavoro autonomo per conto terzi	63.447,99	63.447,99
9.01.03.02.001	Ritenute previdenziali e assistenziali su redditi da lavoro autonomo per conto terzi	69.056,54	69.056,54

**9.01.99.00.000 Altre entrate per partite di giro** **1.672.399,70**    **1.672.399,70**

9.01.99.01.001	Entrate a seguito di spese non andate a buon fine	42.434,39	42.434,39
9.01.99.03.001	Rimborso di fondi economici e carte aziendali	25.020,66	25.020,66
9.01.99.99.999	Altre entrate per partite di giro diverse	1.604.944,65	1.604.944,65

**9.02.00.00.000 Entrate per conto terzi** **1.106.854,55**    **1.106.854,55**

**9.02.02.00.000 Trasferimenti da Amministrazioni pubbliche per operazioni conto terzi** **80.000,00**    **80.000,00**

9.02.02.02.001	Trasferimenti da Regioni e province autonome per operazioni conto terzi	80.000,00	80.000,00
----------------	---	-----------	-----------

**9.02.03.00.000 Trasferimenti da altri settori per operazioni conto terzi** **971.737,22**    **971.737,22**

9.02.03.02.999	Trasferimenti da altre imprese per operazioni conto terzi	50.000,00	50.000,00
9.02.03.03.001	Trasferimenti da Istituzioni Sociali Private per operazioni conto terzi	45.289,60	45.289,60
9.02.03.04.001	Trasferimenti dall'Unione Europea e dal Resto del Mondo per operazioni conto terzi	876.447,62	876.447,62

**9.02.04.00.000 Depositi di/presso terzi** **55.117,33**    **55.117,33**

9.02.04.01.001	Costituzione di depositi cauzionali o contrattuali di terzi	55.117,33	55.117,33
----------------	---	-----------	-----------

**Entrate da regolarizzare** **0,00**    **0,00**

0.00.0 0.99.9 99	ALTRI INCASSI DA REGOLARIZZARE (riscossioni codificate dal cassiere)	0,00	0,00
------------------------	--	------	------

**TOTALE INCASSI** **180.937.757,96**    **180.937.757,96**



<b>Ente Codice</b>	024930332000000
<b>Ente Descrizione</b>	ISTITUTO SUPERIORE PER LA PROTEZIONE E LA RICERCA AMBIENTALE - ISPRA
<b>Categoria</b>	Enti di ricerca
<b>Sotto Categoria</b>	ENTI DI RICERCA - AMMINISTRAZIONE CENTRALE
<b>Periodo</b>	ANNUALE 2023
<b>Prospetto</b>	PAGAMENTI
<b>Tipo Report</b>	Semplice
<b>Data ultimo aggiornamento</b>	04-apr-2024
<b>Data stampa</b>	09-apr-2024
<b>Importi in EURO</b>	

		Importo nel periodo	Importo a tutto il periodo
<b>1.00.00.00.000 Spese correnti</b>		<b>134.795.697,21</b>	<b>134.795.697,21</b>
<b>1.01.00.00.000 Redditi da lavoro dipendente</b>		<b>87.652.030,81</b>	<b>87.652.030,81</b>
<b>1.01.01.00.000 Retribuzioni lorde</b>		<b>60.364.518,94</b>	<b>60.364.518,94</b>
1.01.01.01.002	Voci stipendiali corrisposte al personale a tempo indeterminato	45.441.454,72	45.441.454,72
1.01.01.01.004	Indennita' ed altri compensi, esclusi i rimborsi spesa per missione, corrisposti al personale a tempo indeterminato	10.943.258,78	10.943.258,78
1.01.01.01.006	Voci stipendiali corrisposte al personale a tempo determinato	2.814.826,05	2.814.826,05
1.01.01.01.008	Indennita' ed altri compensi, esclusi i rimborsi spesa documentati per missione, corrisposti al personale a tempo determinato	493.803,23	493.803,23
1.01.01.02.001	Contributi per asili nido e strutture sportive, ricreative o di vacanza messe a disposizione dei lavoratori dipendenti e delle loro famiglie e altre spese per il benessere del personale	470.994,25	470.994,25
1.01.01.02.002	Buoni pasto	101.717,79	101.717,79
1.01.01.02.999	Altre spese per il personale n.a.c.	98.464,12	98.464,12
<b>1.01.02.00.000 Contributi sociali a carico dell'ente</b>		<b>27.287.511,87</b>	<b>27.287.511,87</b>
1.01.02.01.001	Contributi obbligatori per il personale	14.773.074,79	14.773.074,79
1.01.02.01.002	Contributi previdenza complementare	21.856,22	21.856,22
1.01.02.01.003	Contributi per indennita' di fine rapporto	12.491.581,86	12.491.581,86
1.01.02.02.001	Assegni familiari	999,00	999,00
<b>1.02.00.00.000 Imposte e tasse a carico dell'ente</b>		<b>5.383.857,93</b>	<b>5.383.857,93</b>
<b>1.02.01.00.000 Imposte, tasse e proventi assimilati a carico dell'ente</b>		<b>5.383.857,93</b>	<b>5.383.857,93</b>
1.02.01.01.001	Imposta regionale sulle attivita' produttive (IRAP)	4.881.343,66	4.881.343,66
1.02.01.02.001	Imposta di registro e di bollo	10.831,91	10.831,91
1.02.01.06.001	Tassa e/o tariffa smaltimento rifiuti solidi urbani	397.018,37	397.018,37
1.02.01.07.001	Tassa e/o canone occupazione spazi e aree pubbliche	155,00	155,00
1.02.01.09.001	Tassa di circolazione dei veicoli a motore (tassa automobilistica)	4.594,95	4.594,95
1.02.01.10.001	Imposta sul reddito delle persone giuridiche (ex IRPEG)	27.968,65	27.968,65
1.02.01.12.001	Imposta Municipale Propria	43.239,00	43.239,00
1.02.01.99.999	Imposte, tasse e proventi assimilati a carico dell'ente n.a.c.	18.706,39	18.706,39
<b>1.03.00.00.000 Acquisto di beni e servizi</b>		<b>33.864.453,87</b>	<b>33.864.453,87</b>
<b>1.03.01.00.000 Acquisto di beni</b>		<b>768.825,65</b>	<b>768.825,65</b>
1.03.01.02.001	Carta, cancelleria e stampati	15.910,34	15.910,34
1.03.01.02.004	Vestiario	22.187,82	22.187,82
1.03.01.02.014	Stampati specialistici	163.651,03	163.651,03
1.03.01.02.999	Altri beni e materiali di consumo n.a.c.	567.076,46	567.076,46
<b>1.03.02.00.000 Acquisto di servizi</b>		<b>33.095.628,22</b>	<b>33.095.628,22</b>
1.03.02.01.001	Organi istituzionali dell'amministrazione - Indennita'	242.261,20	242.261,20
1.03.02.01.002	Organi istituzionali dell'amministrazione - Rimborsi	7.672,89	7.672,89
1.03.02.01.008	Compensi agli organi istituzionali di revisione, di controllo ed altri incarichi istituzionali dell'amministrazione	60.704,83	60.704,83
1.03.02.02.002	Indennita' di missione e di trasferta	1.251.964,94	1.251.964,94
1.03.02.02.005	Organizzazione e partecipazione a manifestazioni e convegni	589.314,59	589.314,59
1.03.02.04.004	Acquisto di servizi per formazione obbligatoria	28.880,60	28.880,60
1.03.02.04.999	Acquisto di servizi per altre spese per formazione e addestramento n.a.c.	147.420,79	147.420,79

		Importo nel periodo	Importo a tutto il periodo
1.03.02.05.001	Telefonia fissa	95.394,08	95.394,08
1.03.02.05.002	Telefonia mobile	16.837,00	16.837,00
1.03.02.05.004	Energia elettrica	940.166,21	940.166,21
1.03.02.05.005	Acqua	5.828,22	5.828,22
1.03.02.05.006	Gas	86.539,71	86.539,71
1.03.02.05.007	Spese di condominio	102.464,12	102.464,12
1.03.02.05.999	Utenze e canoni per altri servizi n.a.c.	3.731,45	3.731,45
1.03.02.07.001	Locazione di beni immobili	4.892.320,76	4.892.320,76
1.03.02.07.002	Noleggi di mezzi di trasporto	531.593,37	531.593,37
1.03.02.07.003	Noleggi di attrezzature scientifiche e sanitarie	30.995,78	30.995,78
1.03.02.07.004	Noleggi di hardware	10.503,86	10.503,86
1.03.02.07.006	Licenze d'uso per software	121.095,16	121.095,16
1.03.02.07.008	Noleggi di impianti e macchinari	31.404,81	31.404,81
1.03.02.09.001	Manutenzione ordinaria e riparazioni di mezzi di trasporto ad uso civile, di sicurezza e ordine pubblico	309.606,19	309.606,19
1.03.02.09.004	Manutenzione ordinaria e riparazioni di impianti e macchinari	1.223.114,92	1.223.114,92
1.03.02.09.008	Manutenzione ordinaria e riparazioni di beni immobili	1.556.862,34	1.556.862,34
1.03.02.11.009	Prestazioni tecnico-scientifiche a fini di ricerca	4.970.592,64	4.970.592,64
1.03.02.11.999	Altre prestazioni professionali e specialistiche n.a.c.	11.433.591,80	11.433.591,80
1.03.02.13.001	Servizi di sorveglianza, custodia e accoglienza	547.357,92	547.357,92
1.03.02.13.002	Servizi di pulizia e lavanderia	739.334,62	739.334,62
1.03.02.13.003	Trasporti, traslochi e facchinaggio	556.728,48	556.728,48
1.03.02.13.006	Rimozione e smaltimento di rifiuti tossico-nocivi e di altri materiali	97.610,40	97.610,40
1.03.02.14.002	Servizio mense personale civile	516.890,35	516.890,35
1.03.02.16.001	Pubblicazione bandi di gara	25.365,62	25.365,62
1.03.02.16.002	Spese postali	7.663,23	7.663,23
1.03.02.16.004	Spese notarili	1.389,29	1.389,29
1.03.02.18.001	Spese per accertamenti sanitari resi necessari dall'attivita' lavorativa	28.970,60	28.970,60
1.03.02.19.001	Gestione e manutenzione applicazioni	1.347.615,85	1.347.615,85
1.03.02.19.003	Servizi per l'interoperabilita' e la cooperazione	182.221,85	182.221,85
1.03.02.19.009	Servizi per le postazioni di lavoro e relativa manutenzione	21.886,80	21.886,80
1.03.02.19.010	Servizi di consulenza e prestazioni professionali ICT	131.650,20	131.650,20
1.03.02.99.002	Altre spese legali	26.242,85	26.242,85
1.03.02.99.003	Quote di associazioni	89.760,99	89.760,99
1.03.02.99.005	Spese per commissioni e comitati dell'Ente	10.943,48	10.943,48
1.03.02.99.011	Servizi per attivita' di rappresentanza	425,50	425,50
1.03.02.99.999	Altri servizi diversi n.a.c.	72.707,93	72.707,93

**1.04.00.00.000 Trasferimenti correnti** **7.326.489,48** **7.326.489,48**

**1.04.01.00.000 Trasferimenti correnti a Amministrazioni Pubbliche** **6.822.840,17** **6.822.840,17**

1.04.01.01.010	Trasferimenti correnti a autorita' amministrative indipendenti	5.292.784,89	5.292.784,89
1.04.01.01.020	Trasferimenti correnti al Ministero dell'economia in attuazione di norme in materia di contenimento di spesa	1.530.055,28	1.530.055,28

**1.04.02.00.000 Trasferimenti correnti a Famiglie** **503.649,31** **503.649,31**

1.04.02.03.001	Borse di studio	503.649,31	503.649,31
----------------	-----------------	------------	------------

**1.09.00.00.000 Rimborsi e poste correttive delle entrate** **202.266,29** **202.266,29**

**1.09.01.00.000 Rimborsi per spese di personale (comando, distacco, fuori ruolo, convenzioni, ecc.)** **93.463,29** **93.463,29**

		Importo nel periodo	Importo a tutto il periodo
1.09.01.01.001	Rimborsi per spese di personale (comando, distacco, fuori ruolo, convenzioni, ecc.)	93.463,29	93.463,29
<b>1.09.99.00.000</b>	<b>Altri Rimborsi di parte corrente di somme non dovute o incassate in eccesso</b>	<b>108.803,00</b>	<b>108.803,00</b>
1.09.99.06.001	Rimborsi di parte corrente a Istituzioni Sociali Private di somme non dovute o incassate in eccesso	108.803,00	108.803,00
<b>1.10.00.00.000</b>	<b>Altre spese correnti</b>	<b>366.598,83</b>	<b>366.598,83</b>
<b>1.10.04.00.000</b>	<b>Premi di assicurazione</b>	<b>151.062,41</b>	<b>151.062,41</b>
1.10.04.01.001	Premi di assicurazione su beni mobili	59.907,10	59.907,10
1.10.04.01.002	Premi di assicurazione su beni immobili	59.907,10	59.907,10
1.10.04.01.003	Premi di assicurazione per responsabilita' civile verso terzi	31.248,21	31.248,21
<b>1.10.05.00.000</b>	<b>Spese dovute a sanzioni, risarcimenti e indennizzi</b>	<b>215.536,42</b>	<b>215.536,42</b>
1.10.05.01.001	Spese dovute a sanzioni	3.169,60	3.169,60
1.10.05.04.001	Oneri da contenzioso	212.366,82	212.366,82
<b>2.00.00.00.000</b>	<b>Spese in conto capitale</b>	<b>1.279.099,30</b>	<b>1.279.099,30</b>
<b>2.02.00.00.000</b>	<b>Investimenti fissi lordi e acquisto di terreni</b>	<b>1.279.099,30</b>	<b>1.279.099,30</b>
<b>2.02.01.00.000</b>	<b>Beni materiali</b>	<b>1.272.407,60</b>	<b>1.272.407,60</b>
2.02.01.03.001	Mobili e arredi per ufficio	160.645,98	160.645,98
2.02.01.04.001	Macchinari	1.059.045,81	1.059.045,81
2.02.01.99.001	Materiale bibliografico	6.180,13	6.180,13
2.02.01.99.999	Altri beni materiali diversi	46.535,68	46.535,68
<b>2.02.03.00.000</b>	<b>Beni immateriali</b>	<b>6.691,70</b>	<b>6.691,70</b>
2.02.03.02.001	Sviluppo software e manutenzione evolutiva	6.691,70	6.691,70
<b>7.00.00.00.000</b>	<b>Uscite per conto terzi e partite di giro</b>	<b>28.788.764,33</b>	<b>28.788.764,33</b>
<b>7.01.00.00.000</b>	<b>Uscite per partite di giro</b>	<b>26.739.615,84</b>	<b>26.739.615,84</b>
<b>7.01.01.00.000</b>	<b>Versamenti di altre ritenute</b>	<b>2.904.889,53</b>	<b>2.904.889,53</b>
7.01.01.02.001	Versamento delle ritenute per scissione contabile IVA (split payment)	2.800.333,94	2.800.333,94
7.01.01.99.999	Versamento di altre ritenute n.a.c.	104.555,59	104.555,59
<b>7.01.02.00.000</b>	<b>Versamenti di ritenute su Redditi da lavoro dipendente</b>	<b>21.838.930,90</b>	<b>21.838.930,90</b>
7.01.02.01.001	Versamenti di ritenute erariali su Redditi da lavoro dipendente rimosse per conto terzi	15.943.411,62	15.943.411,62
7.01.02.02.001	Versamenti di ritenute previdenziali e assistenziali su Redditi da lavoro dipendente rimosse per conto terzi	5.338.296,22	5.338.296,22
7.01.02.99.999	Altri versamenti di ritenute al personale dipendente per conto di terzi	557.223,06	557.223,06
<b>7.01.03.00.000</b>	<b>Versamenti di ritenute su Redditi da lavoro autonomo</b>	<b>133.908,12</b>	<b>133.908,12</b>
7.01.03.01.001	Versamenti di ritenute erariali su Redditi da lavoro autonomo per conto terzi	62.420,79	62.420,79
7.01.03.02.001	Versamenti di ritenute previdenziali e assistenziali su Redditi da lavoro autonomo per conto terzi	71.487,33	71.487,33
<b>7.01.99.00.000</b>	<b>Altre uscite per partite di giro</b>	<b>1.861.887,29</b>	<b>1.861.887,29</b>

		Importo nel periodo	Importo a tutto il periodo
7.01.99.01.001	Spese non andate a buon fine	42.254,87	42.254,87
7.01.99.03.001	Costituzione fondi economali e carte aziendali	25.000,00	25.000,00
7.01.99.99.999	Altre uscite per partite di giro n.a.c.	1.794.632,42	1.794.632,42

**7.02.00.00.000 Uscite per conto terzi** **2.049.148,49** **2.049.148,49**

**7.02.02.00.000 Trasferimenti per conto terzi a Amministrazioni pubbliche** **1.746.280,87** **1.746.280,87**

7.02.02.01.013	Trasferimenti per conto terzi a enti e istituzioni centrali di ricerca e Istituti e stazioni sperimentali per la ricerca	326.433,47	326.433,47
7.02.02.01.999	Trasferimenti per conto terzi a altre Amministrazioni Centrali n.a.c.	263.314,33	263.314,33
7.02.02.02.001	Trasferimenti per conto terzi a Regioni e province autonome	94.944,69	94.944,69
7.02.02.02.008	Trasferimenti per conto terzi a Universita'	1.061.588,38	1.061.588,38

**7.02.03.00.000 Trasferimenti per conto terzi a Altri settori** **256.048,17** **256.048,17**

7.02.03.02.999	Trasferimenti per conto terzi a altre imprese	197.848,17	197.848,17
7.02.03.03.001	Trasferimenti per conto terzi a Istituzioni Sociali Private	58.200,00	58.200,00

**7.02.04.00.000 Depositi di/presso terzi** **46.819,45** **46.819,45**

7.02.04.02.001	Restituzione di depositi cauzionali o contrattuali di terzi	46.819,45	46.819,45
----------------	---	-----------	-----------

**Pagamenti da regolarizzare** **0,00** **0,00**

0.00.0 0.99.9 99	ALTRI PAGAMENTI DA REGOLARIZZARE (pagamenti codificati dal cassiere)	0,00	0,00
------------------------	--	------	------

**TOTALE PAGAMENTI** **164.863.560,84** **164.863.560,84**