



## **CONTO CONSUNTIVO**

**PER L'ESERCIZIO FINANZIARIO 2025**

## INDICE

	Pag.
<b>NOTA INTEGRATIVA</b>	3
– <i>Considerazioni introduttive</i>	4
– Risultanze dell'Esercizio 2025 in termini di competenza	13
– Risultanze dell'Esercizio 2025 in termini di cassa	16
– Riaccertamento dei residui attivi e passivi	18
– Situazione amministrativa	20
– Analisi per indici	22
– Situazione del personale	29
– Criteri di ammortamento	33
– Situazione Patrimoniale	34
– Conto Economico	45
<b>SCHEMI DI BILANCIO</b>	
TABELLA SINOTTICA	57
RENDICONTO DECISIONALE	58
RENDICONTO GESTIONALE	59
STATO PATRIMONIALE	60
CONTO ECONOMICO	61
PROSPETTO RIEPILOGATIVO DELLE SPESE PER MISSIONI E PROGRAMMI /GRUPPO COFOG	62
<i>INDICATORE DI TEMPESTIVITÀ DEI PAGAMENTI RELATIVI AGLI ACQUISTI DI BENI, SERVIZI E FORNITURE ex art. 8, D.L. 24/04/2014, n.66</i>	63
PROSPETTI DATI SIOPE INCASSI/PAGAMENTI AI SENSI DELL'ART. 77 QUATER C. 11 D.L. 112/2008	64
PIANO DEGLI INDICATORI E DEI RISULTATI ATTESI DI BILANCIO	65

NOTA INTEGRATIVA

## CONSIDERAZIONI INTRODUTTIVE

La Legge n. 133 del 6 agosto 2008 di conversione, con modificazioni, del D.L. 25 giugno 2008 n. 122, ha istituito l'ISPRA, "Istituto Superiore per la Protezione e la Ricerca Ambientale", che svolge le funzioni degli enti soppressi APAT, ICRAM e INFS.

La gestione finanziaria dell'Ente si è svolta in base al Bilancio di Previsione, approvato con Deliberazione del Consiglio di Amministrazione n. 65/CA del 30 dicembre 2024 e successivamente trasmesso al Ministero della Transizione Ecologica ed al Ministero dell'Economia e delle Finanze per la prescritta approvazione.

Il decreto n. 123 del 21 maggio 2010 del Ministro dell'Ambiente e della Tutela del Territorio e del Mare di concerto con il Ministro dell'Economia e delle Finanze ha dettato il Regolamento dell'ISPRA a norma dell'art. 28, comma 3 del D.L. 25 giugno 2008 n. 112 convertito, con modificazioni, dalla Legge 6 agosto 2008 n. 133.

All'art. 4 sono citati gli organi dell'Istituto che sono:

il Presidente;

il Consiglio d'Amministrazione;

il Consiglio Scientifico;

il Collegio dei Revisori dei Conti.

Con la Delibera n. 11/CA del 19 aprile 2022 il Consiglio di Amministrazione ha conferito l'incarico di Direttore Generale alla Dott.ssa Maria Siclari ed a seguito del quale, in data 10 maggio 2022 è avvenuto il formale insediamento.

Con Decreto del Ministro del MASE n. 273 del 10 agosto 2023 è stato nominato il Collegio dei Revisori dei Conti, come poi modificato con Decreto del Ministro del MASE n. 209 del 29 luglio 2025.

Con Decreto del Ministro del MiTE n. 252 del 22 giugno 2022 è stato nominato il Consiglio Scientifico di ISPRA.

La gestione finanziaria dell'anno è stata improntata garantendo la copertura di tutte le spese obbligatorie nonché l'assegnazione ai CRA delle somme necessarie per lo svolgimento delle competenze istituzionali dell'Ente, anche in ambito SNPA.

L'Istituto ha conseguito il pareggio di bilancio secondo quanto indicato all'art. 13, comma 1, della Legge 24 dicembre 2012 n. 243, che, in attuazione dell'art. 81 della Costituzione, stabilisce che "I bilanci delle amministrazioni pubbliche non territoriali che adottano la contabilità finanziaria si considerano in equilibrio quando, sia in fase di previsione che di rendiconto registrano un saldo non negativo in termini di competenza tra le entrate finali e le spese finali: ai fini della determinazione del saldo, l'avanzo di amministrazione può essere utilizzato, nella misura di quanto effettivamente realizzato, solo successivamente all'approvazione del rendiconto e comunque nel rispetto di eventuali condizioni e limiti previsti dalla Legge dello Stato".

L'ISPRA, pertanto, ha atteso ai compiti istituzionali previsti all'art. 2 del citato D.M. 123/2010 nell'ambito delle proprie disponibilità e la gestione finanziaria è avvenuta all'insegna della più completa continuità.

Il Bilancio è strutturato in 10 Centri di Responsabilità Amministrativa denominati CRA ed è stato redatto in ottemperanza al D.P.R. n. 97 del 27 febbraio 2003, gli stanziamenti relativi alla programmazione delle attività coerenti con gli indirizzi governativi sono stati assegnati a 9 Centri di Responsabilità Amministrativa.

Il rendiconto dell'esercizio finanziario 2025 è costituito da:

- conto del bilancio
- conto economico
- stato patrimoniale
- nota integrativa

Gli allegati sono costituiti da:

- situazione amministrativa
- relazione sulla gestione
- relazione del collegio dei revisori

Il conto del bilancio si articola in:

- rendiconto finanziario decisionale
- rendiconto finanziario gestionale

Il rendiconto finanziario decisionale si articola in Unità Previsionali di Base di I livello, come il preventivo finanziario decisionale; analogamente, il rendiconto finanziario gestionale si articola in capitoli, come il preventivo finanziario gestionale.

Il conto economico dà dimostrazione dei risultati economici conseguiti nell'esercizio 2025.

Lo stato patrimoniale comprende le attività e le passività finanziarie e patrimoniali dell'Istituto: entrambi i documenti sono redatti secondo gli schemi allegati al D.P.R. n. 97/2003.

Si precisa che con riferimento alla misura PNRR 1.15 in ordine alla armonizzazione per tutte le Pubbliche Amministrazioni Italiane dell'adozione della contabilità economico - patrimoniale c.d. Accrual, essendo l'attuale fase di gestione identificata dal MEF come "Fase Pilota" i documenti contabili sono redatti per l'esercizio finanziario 2025 nelle consuete modalità, fermo restando che si procederà alla trasmissione degli schemi riclassificati entro il 30 giugno 2026 (cfr faq n. 4 sito internet istituzionale [https://accrual.rgs.mef.gov.it/it/fase\\_pilota/Info-e-faq](https://accrual.rgs.mef.gov.it/it/fase_pilota/Info-e-faq)).

Per l'illustrazione delle voci relative al conto economico ed allo stato patrimoniale si rimanda ai paragrafi ad essi dedicati.

Ai sensi di quanto disposto dall'articolo 29, comma 2, del D. Lgs. n. 33/2013, le Pubbliche Amministrazioni sono tenute alla pubblicazione del "Piano degli indicatori e risultati attesi di bilancio" previsto all'articolo 19, comma 4, del decreto legislativo 31 maggio 2011, n. 91.

Per gli Enti Pubblici di Ricerca, tuttavia, non è ancora stato emanato il decreto di attuazione di cui al citato art. 19, comma 4, né sono state definite le linee guida generali per l'individuazione di criteri e metodologie per la costruzione di un sistema di indicatori previste dall'art. 23 del medesimo decreto legislativo n. 91/2011. Ad ogni modo su indicazione del MASE nelle more della emanazione dei decreti attuativi relativi ai predetti indicatori, a titolo sperimentale sono esposti nel prospetto allegato il set di indicatori elaborato secondo gli orientamenti proposti dal MASE Dipartimento DIAG.

Le previsioni definitive di entrata in termini di competenza del Bilancio di Previsione 2025 sono state le seguenti:

<b>ENTRATE CORRENTI:</b>	<b>UPB 3° LIVELLO 2</b>	<b>euro</b>
	– Entrate derivanti da trasferimenti correnti	132.822.562,10
	<b>UPB 3° LIVELLO 3</b>	
	– Altre entrate	219.434.821,89
<b>ENTRATE IN CONTO CAPITALE:</b>	<b>UPB 3° LIVELLO 1</b>	
	– Entrate per alienazione di beni patrimoniali e riscossioni di crediti	13.570.403,00
	<b>UPB 3° LIVELLO 3</b>	
	– Accensione di prestiti	-
<b>ENTRATE PER PARTITE DI GIRO:</b>	<b>UPB 3° LIVELLO 4</b>	
	– Entrate per partite di giro	102.363.689,58
	<b>TOTALE</b>	<b>468.191.476,57</b>
	– Avanzo di amministrazione 2024	129.489.341,30
<b>TOTALE GENERALE ENTRATE</b>		<b>597.680.817,87</b>

Si riportano di seguito gli aspetti salienti, intervenuti nel corso della gestione dell'anno finanziario di riferimento.

Le fonti di finanziamento definite in fase di previsione risultano pari ad euro 117.365.548,00 e includono la quota già inizialmente prevista di 19 milioni di euro del Fondo da assegnare ad Ispra per il completamento della Carta Geologica d'Italia - CARG; successivamente all'approvazione del Bilancio dello Stato che ha visto il riconoscimento di un ulteriore milione di euro per il completamento della Carta Geologica d'Italia, il finanziamento del CARG è stato rideterminato in 20 milioni di euro. Si evidenzia inoltre, che al capitolo 3623 Mase afferiscono euro 214.634,00 per il Conferimento di un Incarico Dirigenziale Generale nell'ambito dell'unità di Missione (Decreto Mef 29/12/2023 G.U s.o. 30/12/2023); mentre euro 894.144,40 sono riferibili al Capitolo MASE 3627 - Fondo per la valorizzazione dell'attività di ricerca da ripartire tra Enea e l'Istituto Superiore per la Protezione e la Ricerca Ambientale - (Decreto MEF 29/12/2023 - GU s.o. 30/12/2023 e D.M. 23/10/2023, n. 346 MASE); le suddette somme, hanno complessivamente rideterminato il Finanziamento Ispra in euro 119.474.326,40.

Lo Statuto, approvato con Deliberazione n. 51/CA del 30 settembre 2019 e ss.mm.ii., sancisce all'art. 8, comma 2, che il Direttore Generale "provvede alle variazioni di bilancio corrispondenti a nuove entrate con vincolo di destinazione". Si riportano di seguito le variazioni di bilancio intervenute nell'anno.

Con la Disposizione n. 1818/DG del 4 aprile 2025 che per un mero errore materiale è stata rettificata con la Disposizione n.1838/DG del 16 aprile 2025, è stata redatta la prima variazione al Bilancio di Previsione 2025, al fine di consentire la prosecuzione e l'avvio di attività derivanti da contratti e convenzioni, che ha previsto nuove a maggiori entrate ed uscite per euro 5.960.554,60. La suddetta variazione trova le sue motivazioni nei fatti intervenuti successivamente all'approvazione del bilancio e nella improrogabilità di dare avvio ad attività derivanti da convenzioni che coinvolgono l'Istituto.

Con la Disposizione n. 1928/DG del 20 giugno 2025, è stata redatta la seconda variazione al Bilancio di Previsione 2025, al fine di consentire la prosecuzione e l'avvio di attività derivanti da contratti e convenzioni, che ha previsto nuove a maggiori entrate ed uscite per euro 2.355.234,56. La suddetta variazione trova le sue motivazioni nei fatti intervenuti successivamente all'approvazione del bilancio e nella improrogabilità di dare avvio ad attività derivanti da convenzioni che coinvolgono l'Istituto.

Con Delibera del Consiglio di Amministrazione n. 75/CA del 30 luglio 2025, è stato disposto l'assestamento di bilancio, definito in euro 47.511.404,38 di cui avanzo vincolato 44.489.851,53 ed euro 3.021.552,85 quale avanzo libero. Inoltre nel medesimo documento di assestamento di bilancio si è proceduto anche alla contabilizzazione da norme di Legge: Carg (adeguamento Legge di Bilancio 2025); finanziamento derivante da norme di Legge (Programma Nazionale di Esplorazione D.L. 84/2024 - L. 115/2024) e Monitoraggio attività bonifica delle discariche abusive "Terra dei fuochi" svolte dal Commissario unico (art. 10, comma 13, D.L. 25/2025 convertito L. 69/2025) per un totale di 6,5 milioni di euro.

Nei termini indicati nel verbale del Collegio dei Revisori dei Conti n. 10 del 6 agosto 2025 è stato espresso parere favorevole all'approvazione dell'assestamento 2025, avendo il Collegio accolto le motivazioni indicate nella Relazione acclusa alla suindicata Delibera.

Con Delibera del Consiglio di Amministrazione n. 78/CA del 30 ottobre 2025, è stata redatta la terza variazione al Bilancio di Previsione 2025 che ha previsto complessive e maggiori entrate e uscite per euro 6.000.000,00, derivanti dal Finanziamento da parte del MASE di cui all'art. comma 2 bis, D.L.14 Marzo 2025 per il potenziamento delle attività di caratterizzazione dell'ambiente marino e di mappatura dei fondali marini da effettuarsi mediante l'impiego di mezzi navali Ispra.

Con la Disposizione n. 2077/DG del 27 novembre 2025, è stata redatta la quarta variazione al Bilancio di Previsione 2025, al fine di consentire la prosecuzione e l'avvio di attività derivanti da contratti e convenzioni, che ha previsto nuove a maggiori entrate ed uscite per euro 1.596.000,95. La suddetta variazione trova le sue motivazioni nei fatti intervenuti successivamente all'approvazione del bilancio e nella improrogabilità di dare avvio ad attività derivanti da convenzioni che coinvolgono l'Istituto.

L'avanzo di amministrazione al termine dell'esercizio 2025 è stato pari ad euro 114.660.587,78.

Una parte dell'Avanzo, pari ad euro 99.936.871,01, è stato già distribuito con il bilancio di previsione 2026; ripartendo euro 44.930.526,80 (cap. 0030 - tutti i CRA) quale avanzo destinato ai progetti, euro 5.264.432,94 (cap. 0031 - CRA C05) per i rinnovi contrattuali ed euro 48.475.314,32 (cap.0032 - CRA C05) quale avanzo vincolato per TFR/TFS del personale ed euro 1.266.596,95 (cap. 0033 - CRA C05) quale avanzo per oneri e invest. su incent. tecnici. La parte residuale pari ad euro 14.723.716,77, in qualità di avanzo da distribuire, è composta da euro 2.606.626,67 quale avanzo libero ed euro 12.117.090,10 di avanzo vincolato; per un totale complessivo di assestamento di bilancio pari ad euro 14.723.716,77. Si rimanda alla sezione Situazione Amministrativa per il quadro riepilogativo di quanto esposto.

Nel corso del 2025, il totale delle risorse impegnate al netto delle partite di giro è stato di euro 342.091.874,24.

I pagamenti effettuati in conto competenza ed al netto delle partite di giro, nell'esercizio finanziario 2025, ammontano ad euro 232.318.427,02.

In conto residui, al netto delle partite di giro, sono stati effettuati pagamenti per euro 74.105.169,99.

Pertanto il totale dei pagamenti al netto delle partite di giro, è risultato pari a euro 306.423.597,01.

I residui passivi al termine dell'esercizio, al netto delle partite di giro, risultano pari ad euro 154.712.307,07. Sono da imputare alle uscite correnti euro 141.774.447,33.

Nel corso del 2025, il totale delle risorse accertate al netto delle partite di giro è stato di euro 329.035.037,28.

Le riscossioni effettuate in conto competenza ed al netto delle partite di giro, nell'esercizio finanziario 2025, ammontano ad euro 230.085.717,33.

In conto residui, al netto delle partite di giro, sono state effettuate riscossioni per euro 101.760.530,62.

Pertanto il totale delle riscossioni al netto delle partite di giro, è risultato pari a euro 331.846.247,95.

Per quanto riguarda la gestione dei residui attivi al termine dell'esercizio, l'importo al netto delle partite di giro è pari a euro 107.096.080,07. Sono da imputare alle entrate correnti euro 106.657.851,89.

**Riaccertamento dei residui attivi:**

Nell'ambito dell'esercizio 2025, l'importo iniziale di euro 123.451.410,60 comprese le partite di giro, è stato ridotto di euro 103.486.423,00 per le riscossioni avvenute; la restante somma di euro 19.964.987,60 comprese le partite di giro, viene riaccertata per euro 8.281.721,28 vista la riduzione di residui attivi per euro 11.683.266,32. I residui attivi al termine dell'esercizio sono determinati in euro 108.818.927,35, di cui euro 100.537.206,07 costituiscono i residui degli accertamenti dell'anno.

I residui attivi sono principalmente riferibili a circa 2,6 mln di euro per *Altri finanziamenti da parte dello Stato* (cap. 0080) di cui 2,1 afferenti al progetto Piano Nazionale di Esplorazione - H0C10024 - CRA C03 e circa 100 mln di euro per le entrate derivanti da *Ricerche e servizi commissionati da amministrazioni pubbliche* (cap. 0120), di cui circa 83 mln di euro sono residui afferenti al progetto PNRR MER, ZOPNRR03 - CRA C04, sullo stesso capitolo e medesimo CRA, si rilevano anche 1,883 mln di euro sul progetto X0SM0002, relativo all'attuazione del D.LGS.190/2010, DIRETTIVA STRATEGIA MARINA. Sul medesimo capitolo, per il CRA C03 circa 2 mln su PNRR-URBES, ZOPNRR18. Il CRA C10 presenta un importo pari a 800 mila euro circa per il progetto P0ANTR08 con la Regione Sicilia per lo studio di sedimenti nell'area di Augusta. Si registrano inoltre, circa 3 mln di euro per le attività svolte dall'Istituto relative alle *Partecipazioni di Enti internazionali per contratti di associazione e ricerca* (cap. 0530), di cui 658 mila euro afferenti al progetto PNRR Geosciences - ZOPNRR02 CRA C03, ed 191 mila euro sono riferibili al progetto europeo per la sicurezza idrica AOWATER4 - CRA C01.

Le suddette voci rappresentano circa il 97% dell'ammontare dei residui. Tra gli Enti nazionali l'entità di maggior rilievo è costituita dalle convenzioni/accordi stipulati con il MASE.

**Riaccertamento dei residui passivi:**

Nell'ambito dell'esercizio 2025, l'importo iniziale di euro 135.382.212,11, comprese le partite di giro, è stato ridotto di euro 80.198.978,89 per pagamenti avvenuti, la restante somma di euro 55.183.233,22, comprese le partite di giro, viene riaccertata per euro 45.271.883,46 vista la riduzione di residui passivi per euro 9.911.349,76. I residui passivi al termine dell'esercizio sono determinati in euro 161.859.376,31, di cui euro 116.587.492,85 costituiscono i residui degli impegni dell'anno.

In merito alla consistenza dei residui passivi al termine dell'esercizio, si riportano di seguito le attività maggiormente rappresentative: circa 3,1 mln di euro afferiscono agli oneri previdenziali ed assistenziali a carico dell'Ente per i dipendenti (cap. 1131) relativi agli stipendi erogati a dicembre, che sono pagati nell'anno successivo; circa 8,4 mln di euro sono da riferirsi al Fondo per il finanziamento accessorio del personale T.I e T.D (cap. 1150-1170).

Sul cap. 1512, relativo a contratti di servizi tecnici e scientifici, i residui pari a circa 64 mln di euro, afferiscono principalmente alle attività del CRA C04 tra cui si evidenziano quelle del progetto PNRR - MER per circa 57 milioni di euro ed 1 milione sul CRA C03 (progetto ZOPNRR18 PNRR URBES); 2,4 mln per le Ispezioni e controlli per l'Autorizzazione Integrata Ambientale AIA (progetto D0010004) sul CRA C02. Al capitolo 1810 dell'Istituto sono riferibili 47 milioni per contratti stipulati dall'ente per studio e ricerca, di cui circa 28 milioni sono inerenti alle attività della carta geologica (CARG) in gestione al CRA C03, mentre 13 mln di euro competono al progetto PNRR-MER - CRA C04. Vi sono inoltre 1,8 mln di residui sul cap. 1850 per le attrezzature scientifiche quasi completamente di competenza del progetto PNRR-MER - CRA C04.

In relazione alla parte informatica abbiamo 4,6 mln a carico del cap. 1871 per l'acquisto di servizi informativi e software di cui la voce principale è inerente ai progetti PNRR-DIGITAP e PNRR-PDND. Sul cap. 1873, relativo ai servizi di sicurezza informatica, sono contabilizzati residui per circa 1,6 mln di euro per la maggior parte inerenti il progetto riguardante la cybersicurezza.

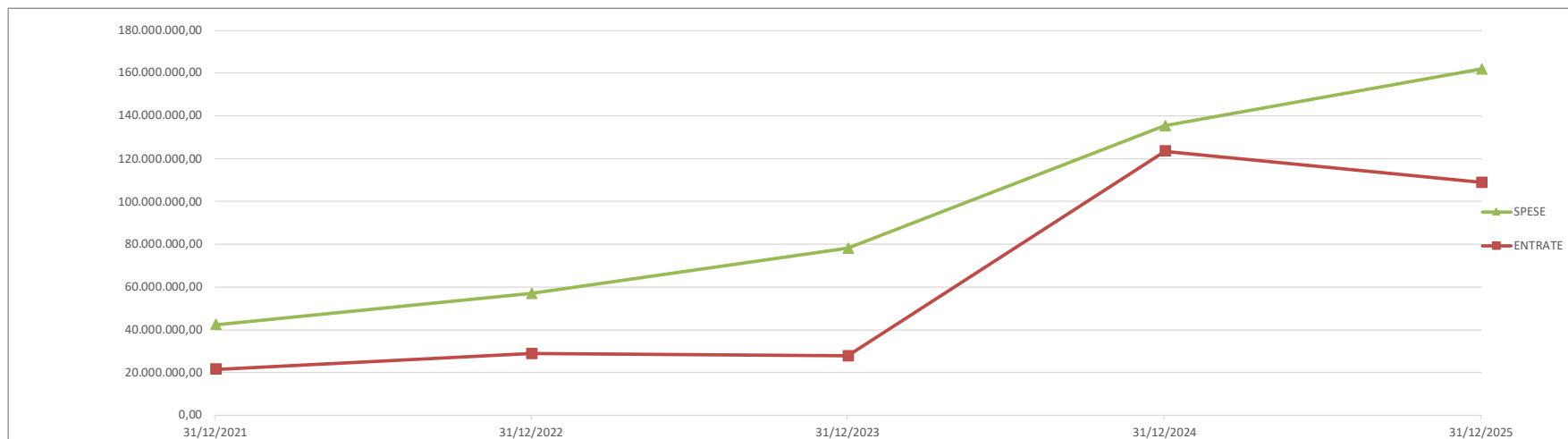
Infine circa 11 mln di euro sono relativi agli acquisti di apparecchi, macchine ed attrezzature (cap. 3210), di cui la maggior parte rappresentano i residui dei progetti PNRR.

Le voci suindicate costituiscono circa l'80% dell'ammontare dei residui.

Si riporta di seguito, un grafico esplicativo dei residui attivi e passivi, effettuato nel periodo 2021-2025:

RESIDUI	31/12/2021	31/12/2022	31/12/2023	31/12/2024	31/12/2025
<b>ENTRATE</b>	21.581.669,90	28.814.115,30	27.760.956,68	123.451.410,60	108.818.927,35
(*)	-	<b>33,51</b>	<b>28,63</b>	<b>472,02</b>	<b>404,22</b>
<b>SPESE</b>	42.432.302,53	57.022.997,78	78.068.826,09	135.382.212,11	161.859.376,31
(*)	-	<b>34,39</b>	<b>83,98</b>	<b>219,05</b>	<b>281,45</b>

(\*) variazione in percentuale rispetto al 31/12/2021



## STANZIAMENTI DI SPESA

Nella gestione dell'esercizio finanziario sono state osservate le seguenti disposizioni riguardanti il contenimento della spesa:

la previsione iniziale della spesa per gli organi di amministrazione e controllo, imputata ai capitoli 1001, 1002 e 1003, è stata rispettivamente di euro 250.000,00, euro 40.000,00, euro 10.000,00.

In applicazione delle norme di contenimento della spesa pubblica, oggetto della "Scheda di monitoraggio riduzioni di spesa con versamento in entrata al bilancio dello Stato" approvata per l'anno di riferimento, l'Istituto ha determinato gli stanziamenti di Bilancio e previsto le somme da restituire al MEF secondo quanto stabilito dall'art.1, comma 594, della legge 160/2019 in una somma pari a quanto dovuto nell'esercizio 2018 maggiorata del 10%, per euro 967.291,00 a cui si aggiungono euro 16.060,53, non soggetti a maggiorazione, per un versamento di euro 983.351,53, effettuato annualmente entro il 30 giugno. La somma è assegnata al capitolo 2660 "Somme per il versamento al Bilancio dello Stato D.L.78/10 - L. 122/10" del CRA C01. Contestualmente ai sensi del precedente art. 1, comma 590, cessano di applicarsi le norme in materia di contenimento e di riduzione della spesa che originavano il predetto ammontare, ferma restando l'applicazione delle norme che recano vincoli in materia di spese di personale, che trovano la loro assegnazione nel CRA C01 capitolo 2670 "Somme per il versamento al Bilancio dello Stato D.L. 112/08 - L.133/08". Il relativo versamento effettuato entro il 31 ottobre di ciascun anno è pari ad euro 546.703,75.

In adempimento al D.L. 78/2010 (L. 122/10) ed al D.L. 112/2008 (L. 133/08) si è provveduto al versamento in conto entrata al Bilancio dello Stato dei seguenti importi:

- cap. 2660 "Somme per versamento al Bilancio dello Stato D.L. 78/10 (L. 122/10)"  
euro 983.351,53                    mandato n. 2116 del 15 maggio dell'esercizio di riferimento;
- cap. 2670 "Somme per versamento al Bilancio dello Stato D.L. 112/08 (L. 133/08)"  
euro 546.703,75                    mandato n. 4734 del 20 ottobre dell'esercizio di riferimento.

In merito all'art. 6, comma 14, per le spese relative alla manutenzione ed il noleggio e l'esercizio di autovetture a seguito di quanto previsto dall'art. 15 del D.L. n. 66 del 2014, convertito nella legge 89/14, che ha ulteriormente novellato il comma 2 dell'art. 5 del D.L. 95/2012, convertito nella Legge 135/2012, a decorrere dal 1 maggio 2014 non possono essere effettuate spese di ammontare superiore al 30% della spesa sostenuta nell'anno 2011 pari ad euro 158.759,35, per l'acquisto, la manutenzione il noleggio e all'esercizio di autovetture, nonché per l'acquisto di buoni taxi. Nel rispetto del limite di spesa, si specifica che le somme assegnate ed impegnate rientrano nei predetti limiti.

Le somme impegnate riferibili ai capitoli 1562 "Manutenzione ed esercizio automezzi" per euro 12.443,33 e al capitolo 1543 "Noleggio automezzi", per euro 23.207,70, per un totale di euro 35.651,03, rientrano nel suddetto limite, pari a euro 47.627,81.

Con riferimento all'evoluzione del quadro epidemiologico relativo alla pandemia da Covid - Sars 19, le interpretazioni previste e le deroghe ed eccezioni fornite con le circolari RGS n.9 del 21 aprile 2020, n.26 del 14 dicembre 2020, n.11 dell'11 novembre 2021, sono da ritenersi confermate per l'esercizio 2025.

In considerazione dei nuovi scenari politici internazionali determinati dal conflitto russo-ucraino per effetto del quale la Presidenza del Consiglio dei Ministri ha deliberato, in data 28 febbraio 2022, la "Dichiarazione dello stato di emergenza..." si ravvisa l'opportunità di fornire in via emergenziale specifiche indicazioni in merito al rispetto dei vincoli di spesa per l'anno 2025, con riferimento alle spese energetiche.

Più precisamente, con la Circolare MEF-RGS n. 42 del 7 dicembre 2022 "...si ritiene di poter consentire, agli enti ed organismi pubblici rientranti nell'ambito di applicazione definito dalla legge, art. 1, commi 590 e ss., della legge n. 160/2019, di escludere, per..." il richiamato" esercizio in corso, dal limite di spesa per acquisto di beni e servizi individuato dall'art. 1, comma 591, della citata legge n. 160/2019, gli oneri sostenuti per i consumi energetici, quali per esempio energia elettrica, gas, carburanti, combustibili, ecc."

Conseguentemente, ai fini della determinazione del valore della spesa sostenibile per i beni e servizi, nel rispetto dei limiti consentiti, le voci di spesa relative ai suddetti consumi energetici, per l'esercizio 2025, non concorrono alla determinazione della base di riferimento della media dei costi per l'acquisizione di beni e servizi sostenuti nel triennio 2016-2018.

A seguito delle modifiche intervenute in riferimento all'applicazione dei tetti di spesa per l'acquisto di beni e servizi previsti all'art. 1, comma 591, della legge 160/2019 rilevabili dal valore medio sostenuto per le medesime finalità negli esercizi finanziari 2016, 2017 e 2018 si osserva preliminarmente che per ISPRA il tetto è pari ad euro 11.797.248,48, ai quali si aggiungono euro 9.089.714,45, quale possibile incremento derivante dal delta tra le entrate 2024 e le entrate 2018, ristabilendo il limite in 20.886.962,93 euro. Il totale impegnato al termine dell'esercizio è pari ad euro 9.883.541,44 pertanto al di sotto del suddetto limite.

"L'art 1, comma 590, della Legge n. 160 del 27 dicembre 2019, ha sancito che a decorrere dall'anno 2020 cessano di applicarsi le norme in materia di contenimento e riduzione della spesa di cui all'Allegato A, annesso alla Legge.

Per cui, non trova più applicazione l'art. 8, comma 1, del D.L. 31 maggio 2010, n. 78, convertito dalla Legge 30 luglio 2010, n. 122, secondo il quale gli enti ed organismi pubblici inseriti nel conto economico consolidato della pubblica amministrazione individuati dall'ISTAT ai sensi dell'articolo 1, comma 3, della Legge 31 dicembre 2009, n. 196, con esclusione degli enti territoriali e locali e degli enti da essi vigilati, delle aziende sanitarie ed ospedaliere, degli istituti di ricovero e cura a carattere scientifico, dovevano contenere a partire dall'anno 2011 le spese annue di manutenzione ordinaria e straordinaria degli immobili utilizzati nelle percentuali stabilite dalle norme."

In merito alle spese informatiche, l'articolo 238 del Decreto "Rilancio" (D.L. 19 maggio 2020, n. 34) - Piano di investimenti straordinario nell'attività di ricerca - a sua volta recita:

"Per l'anno 2021, le disposizioni di cui all'articolo 1, comma 610, della legge 27 dicembre 2019, n. 160, non si applicano alle università, alle istituzioni di alta formazione musicale e coreutica e agli enti pubblici di ricerca di cui all'articolo 1 del decreto legislativo 25 novembre 2016, n. 218, e alla fondazione di cui all'articolo 4 del decreto legge 30 settembre 2003, n. 269, convertito, con modificazioni, dalla legge 24 novembre 2003, n. 326."

La suddetta norma si applica per i successivi anni e a seguire salvo nuove disposizioni normative al riguardo.

## RISULTANZE DELL'ESERCIZIO 2025 IN TERMINI DI COMPETENZA

### ENTRATE

In termini di competenza a fronte della previsione definitiva delle entrate pari a euro 365.827.786,99 al netto delle partite di giro, sono stati assunti accertamenti per un totale di euro 329.035.037,28, oltre l'avanzo di amministrazione al 31 dicembre 2024 di euro 129.489.341,30.

L'articolazione delle entrate accertate è la seguente:

#### ENTRATE CORRENTI

		euro
UPB di 3° Livello 2	Entrate derivanti da trasferimenti correnti	132.482.562,10
UPB di 3° Livello 3	Altre entrate	192.292.595,12
<b>Totale entrate correnti</b>		<b>324.775.157,22</b>

#### ENTRATE IN CONTO CAPITALE

UPB di 3° Livello 1	Entrate per alienazione di beni patrimoniali e riscossioni di crediti	4.259.880,06
UPB di 3° Livello 3	Accensione di prestiti	0,00
<b>Totale entrate in conto capitale</b>		<b>4.259.880,06</b>
<b>TOTALE GENERALE</b>		<b>329.035.037,28</b>

## **USCITE**

L'articolazione delle uscite impegnate è la seguente:

### **USCITE CORRENTI**

		<b>euro</b>
UPB di 3° Livello 1	Funzionamento	199.941.167,21
UPB di 3° Livello 2	Interventi diversi	28.807.163,33
UPB di 3° Livello 3	Oneri comuni	0,00
UPB di 3° Livello 4	Trattamenti di quiescenza integrativi e sostitutivi	15.000,00
UPB di 3° Livello 5	Accantonamento a fondi rischi ed oneri	0,00

**Totale uscite correnti** **228.763.330,54**

### **USCITE IN CONTO CAPITALE**

UPB di 3° Livello 1	Investimenti	113.328.543,70
UPB di 3° Livello 2	Oneri Comuni	0,00
UPB di 3° Livello 3	Accantonamenti per uscite future	0,00
UPB di 3° Livello 4	Accantonamento per ripristino investimenti	0,00

**Totale uscite in conto capitale** **113.328.543,70**

**TOTALE GENERALE** **342.091.874,24**

Per la parte relativa alle uscite, la tipologia delle spese impegnate è così costituita:

tra le uscite correnti relative al personale si registrano euro 90.939.206,53 per le spese di personale in servizio, di cui euro 45.961.456,55 per stipendi ed altri assegni fissi al personale a ruolo (cap. 1100); euro 16.542.099,70 per gli oneri previdenziali ed assistenziali a carico dell'Ente (cap. 1131), in linea con le esigenze del fabbisogno dell'esercizio; ed euro 550.000,00 per benefici di natura assistenziale e sociale (cap. 2200).

Nell'ambito delle previsioni definitive del capitolo 1080 denominato "Spese per personale derivanti da contenzioso", sono stati assunti impegni pari ad euro 200.000,00 sulla base dei contenziosi pendenti.

In relazione agli incentivi di cui all'art. 45 del D.Lgs. 36/2023 (codice dei contratti pubblici) si precisa che sono stati assunti i relativi impegni spesa sul capitolo dedicato 1091 "Incent. tec. al pers. D.lgs. 36/23 (al netto oneri) con riferimento agli incentivi relativi ai vari affidamenti di forniture di beni e servizi. Le somme sono state impegnate secondo quanto stabilito dal "Disciplinare per l'attribuzione degli incentivi alle funzioni" pubblicato con disposizione Dirigenziale n. 1934 del 26 giugno 2025.

L'importo impegnato del capitolo 1110 "Stipendi ed altri assegni fissi al personale a tempo determinato", pari ad euro 4.315.075,72 è stato definito al fine di mantenere i livelli occupazionali del personale a T.D. ed in coerenza con le attività dei progetti in corso, inclusi i costi per il personale Dirigente TD.

Relativamente al capitolo 1150 "Somme per il finanziamento del trattamento accessorio del personale a T.I." l'importo impegnato è stato pari ad euro 16.035.071,07; sono stati effettuati pagamenti in conto competenza per euro 10.661.480,88 e pagamenti in conto residui per euro 1.499.671,76; per un totale generale di pagamenti pari ad euro 12.161.152,64.

Per quanto attiene al capitolo 1170 "Somme per il finanziamento del trattamento accessorio del personale a T.D." l'importo impegnato è stato pari a euro 1.002.848,17.

Riguardo al capitolo 4240 "Versamenti al fondo indennità di anzianità", lo stanziamento assegnato ed impegnato è pari ad euro 3.300.000,00.

Tra le uscite in conto capitale relative al personale si registrano sul capitolo 5000 impegni per euro 5.734.110,17 per indennità di anzianità al personale cessato dal servizio, e pagamenti totali per euro 5.820.635,97. Euro 5.601.034,02 sono stati pagati in c/competenza ed euro 219.601,95 sono stati pagati in c/residui.

Tra le spese di funzionamento delle sedi ISPRA, nell'ambito delle assegnazioni del CRA C05, si segnalano impegni per euro 2.957.031,87 per i contratti di locazione cap. 1670; euro 1.045.620,19 per utenze ai capp. 1681, 1682, 1683; euro 785.749,54 per spese di pulizia e disinfezione dei locali cap. 1690; euro 749.585,33 per guardiana al cap. 1700; euro 166.972,63 complessivi per spese di assicurazioni; euro 145.633,20 per spese relative a facchinaggio e trasporti vari.

Si ritiene di dover aggiornare in merito allo stato di realizzazione del nuovo Polo laboratoriale Ispra, rappresentando che l'Istituto ha comunicato al MASE- Dipartimento Amministrazione Generale Pianificazione e Patrimonio Naturale (DIAG), lo stato di avanzamento progettuale in data 18/02/2025 e che in data 19/03/2025 presso gli uffici dell'Agenzia del Demanio - Direzione Roma Capitale è stata prospettata la volontà della redazione di un Protocollo d'Intesa con tutti gli Enti assegnatari del compendio demaniale di via del Trullo Roma al fine di superare le criticità tecnico-operative allo stato riscontrate e orientate alla fase realizzativa anche del suddetto Polo. Allo stato, sono tutt'ora in corso le attività di ridefinizione progettuale dell'intero comprensorio da parte dell'agenzia del Demanio, seppur al contempo è stata risolta la criticità attinente la rimozione dell'elettrodotto di alta tensione da parte della Società Areti, con l'interramento della conduttura elettrica.

Circa lo stato di realizzazione della cartografia geologica e geotematica su tutto il territorio nazionale (CARG), si rappresenta che sono state sottoscritte Convenzioni con le Università e le Regioni per un totale di 109 fogli geologici e 18 fogli geotematici dal 2020 al 2025 e sono state avviate le opportune attività gestionali orientate alla definizione operativa della programmazione 2026-2027 che prevedono per il 2026 Convenzioni per 15 fogli geologici e 5 fogli geotematici, e per il 2027 Convenzioni per 16 fogli geologici e 5 fogli tematici.

Si evidenziano inoltre le somme impegnate per l'attuazione dei progetti inerenti i PNRR e PNC, complessivamente pari a circa 209 mln di euro, tra cui si evidenziano principalmente le attività afferenti al progetto PNRR - Mer, PNRR - Geosciences, PNRR - Polo Strategico Nazionale, PNRR - Piattaforma Digitale Nazionale Dati, PNRR - Urbes.

ISPRA insieme ad altri enti di ricerca (tra gli altri, INGV, OGS, CNR, ASI) e altri organismi di ricerca pubblici e privati partecipa al "Centro Italiano per la ricerca sulla riduzione dei Rischi – CI3R" quale Consorzio senza finalità di lucro con lo scopo di favorire la creazione di una rete di competenze multidisciplinari, che possano supportare le azioni del Dipartimento della Protezione Civile della Presidenza del Consiglio dei Ministri rispetto a tematiche che richiedano un approccio multirischio. Al 31/12/2025 permane la partecipazione dell'ISPRA al suddetto Consorzio senza finalità di lucro. In merito, si rappresenta che sono state svolte nel tempo tutte le azioni di comunicazione della partecipazione sia sul sito ISPRA-Sezione Amministrazione Trasparente sia al MEF con riferimento al censimento delle partecipazioni e dei rappresentanti in organi di governo di società ed enti (art. 17 del D.L. n. 90/2014).

## **RISULTANZE DELL'ESERCIZIO 2025 IN TERMINI DI CASSA**

### **ENTRATE**

In termini di cassa la previsione definitiva è stata di euro 347.208.610,74 al netto delle partite di giro.

Il fondo di cassa al 31 dicembre 2024 è stato pari a euro 141.420.142,81.

A fine esercizio 2025, il fondo di cassa passa a euro 167.701.036,74 con un incremento di euro 26.280.893,93.

Del suddetto saldo costituisce parte vincolata l'accantonamento per le liquidazioni dei dipendenti, pari ad euro 48.475.314,32.

**USCITE**

Nell'esercizio 2025 i pagamenti complessivamente effettuati, al netto di quelli relativi alle partite di giro, ammontano a euro 306.423.597,01.

I pagamenti sono così composti:

232.318.427,02 euro da pagamenti sull'esercizio di competenza (131.135.689,12 euro per uscite correnti e 101.182.737,90 euro per uscite in conto capitale).

74.105.169,99 euro da pagamenti sulla gestione dei residui (67.982.450,99 euro per uscite correnti e 6.122.719,00 euro per uscite in conto capitale).

Gli stessi dati sono così sintetizzati per UPB di spesa:

UPB	DENOMINAZIONE	Competenza	Residui	TOTALE
UPB di 3° Livello 1	Funzionamento	120.811.228,48	60.377.555,61	181.188.784,09
UPB di 3° Livello 2	Interventi diversi	10.324.460,64	7.604.895,38	17.929.356,02
UPB di 3° Livello 3	Oneri comuni	0,00	0,00	0,00
UPB di 3° Livello 4	Trattamenti di quiescenza integrativi e sostitutivi	0,00	0,00	0,00
UPB di 3° Livello 5	Accantonamento a fondi rischi ed oneri	0,00	0,00	0,00
	<b>Totale uscite correnti</b>	<b>131.135.689,12</b>	<b>67.982.450,99</b>	<b>199.118.140,11</b>
UPB di 3° Livello 1	Investimenti	101.182.737,90	6.122.719,00	107.305.456,90
UPB di 3° Livello 2	Oneri Comuni	0,00	0,00	0,00
UPB di 3° Livello 3	Accantonamenti per uscite future	0,00	0,00	0,00
UPB di 3° Livello 4	Accantonamento per ripristino investimenti	0,00	0,00	0,00
	<b>Totale uscite in conto capitale</b>	<b>101.182.737,90</b>	<b>6.122.719,00</b>	<b>107.305.456,90</b>
	<b>TOTALI</b>	<b>232.318.427,02</b>	<b>74.105.169,99</b>	<b>306.423.597,01</b>

## RIACCERTAMENTO DEI RESIDUI ATTIVI E PASSIVI

Nel corso dell'anno si sono verificate riduzioni di residui attivi per euro 11.683.266,32, comprensive delle partite di giro.

Le rettifiche dei residui attivi sono così costituite:

		euro
UPB di 3° Livello 2	Entrate derivanti da trasferimenti correnti	174.255,74
UPB di 3° Livello 3	Altre entrate	11.309.339,19
	<b>Totale variazioni sulle entrate correnti</b>	<b>11.483.594,93</b>
UPB di 3° Livello 1	Entrate per alienazione di beni patrimoniali e riscossioni di crediti	0,00
	<b>Totale variazioni sulle entrate in conto capitale</b>	<b>0,00</b>
	<b>Totale variazioni sulle entrate, al netto delle partite di giro</b>	<b>11.483.594,93</b>
UPB di 3° livello 1	Entrate aventi natura di partite di giro	199.671,39
	<b>Totale variazioni sulle entrate, aventi natura partite di giro</b>	<b>199.671,39</b>
	<b>TOTALE</b>	<b>11.683.266,32</b>

Sul fronte delle spese 2025 si sono verificate riduzioni di residui passivi, rispetto alla determinazione iniziale, per 9.911.349,76 euro, comprensive delle partite di giro.

Dette rettifiche dei residui passivi sono così costituite:

		<b>euro</b>
UPB di 3° Livello 1	Funzionamento	5.950.783,23
UPB di 3° Livello 2	Interventi diversi	3.688.118,60
UPB di 3° Livello 3	Oneri comuni	0,00
UPB di 3° Livello 4	Trattamenti di quiescenza integrativi e sostitutivi	30.000,00
UPB di 3° Livello 5	Accantonamento a fondi rischi ed oneri	0,00
<b>Totale variazioni sulle uscite correnti</b>		<b>9.668.901,83</b>
UPB di 3° Livello 1	Investimenti	29.146,30
UPB di 3° Livello 2	Oneri Comuni	0,00
UPB di 3° Livello 3	Accantonamenti per uscite future	0,00
UPB di 3° Livello 4	Accantonamento per ripristino investimenti	0,00
<b>Totale variazioni sulle uscite conto capitale</b>		<b>29.146,30</b>
<b>Totale variazioni sulle uscite, al netto delle partite di giro</b>		<b>9.698.048,13</b>
UPB di 3° livello 1	Uscite aventi natura di partite di giro	213.301,63
<b>Totale variazioni sulle uscite, aventi natura di partite di giro</b>		<b>213.301,63</b>
<b>TOTALE</b>		<b>9.911.349,76</b>

Di conseguenza l'avanzo di amministrazione risulta così formato:

		<b>euro</b>
– Entrate accertate		377.862.293,69 +
– Avanzo di amministrazione al 31/12/2024		129.489.341,30 +
– Rettifiche di residui passivi		9.911.349,76 +
– Impegni assunti		390.919.130,65 -
– Rettifiche di residui attivi		11.683.266,32 -
<b>TOTALE</b>		<b>114.660.587,78</b>

**SITUAZIONE AMMINISTRATIVA**

		<b>euro</b>
Fondo iniziale di cassa:		141.420.142,81
Riscossioni: sulla competenza	277.325.087,62	
sui residui	103.486.423,00	
		380.811.510,62
Pagamenti: sulla competenza	274.331.637,80	
sui residui	80.198.978,89	
		354.530.616,69
Consistenza della cassa alla fine dell'esercizio		<b>167.701.036,74</b>
Residui attivi: degli esercizi precedenti	8.281.721,28	
dell'esercizio	100.537.206,07	
		108.818.927,35
Residui passivi: degli esercizi precedenti	45.271.883,46	
dell'esercizio	116.587.492,85	
		161.859.376,31
<b>Avanzo di amministrazione alla fine dell'esercizio:</b>		<b>114.660.587,78</b>

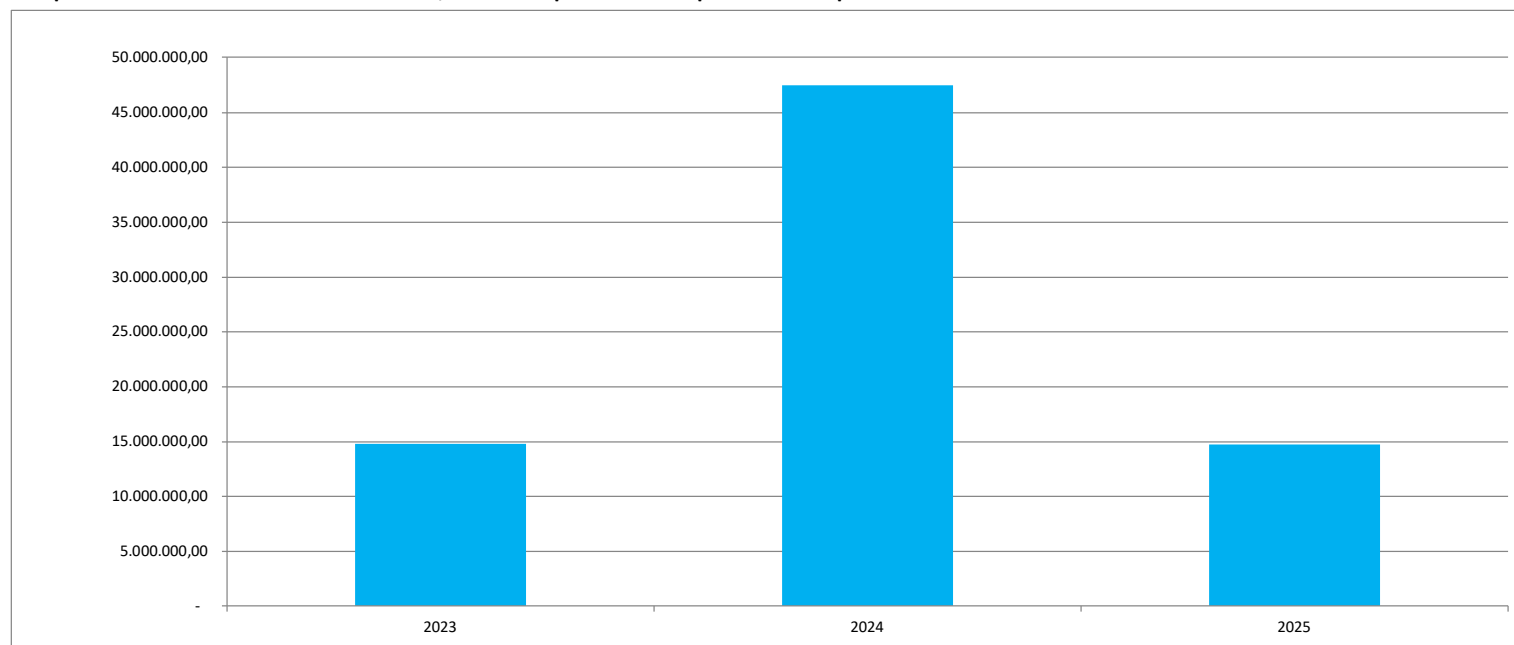
<b>Avanzo di amministrazione alla fine dell'esercizio:</b>		<b>114.660.587,78</b>
<b>Avanzo vincolato per progetti finanziati cofinanziati assegnato in fase di previsione:</b>		
Avanzo vincolato per progetti finanziati cofinanziati	1.811.917,31	
Avanzo vincolato per progetti PNRR-PNC	546.599,18	
Avanzo vincolato Carg assegnato in fase di previsione	24.574.010,31	
Avanzo vincolato nuovo Polo Laboratoriale	12.000.000,00	
Avanzo vincolato gestione nave oceanografica ARCADIA	5.998.000,00	
<b>Totale avanzo amministrazione vincolato ai progetti</b>	<b>44.930.526,80</b>	
Avanzo vincolato per rinnovi contrattuali assegnato in fase di previsione	5.264.432,94	
Avanzo vincolato TFR/TFS del personale	48.475.314,32	
Avanzo vincolato oneri e invest. su incent. tecnici D.lgs. 36/2023	1.266.596,95	
<b>Totale avanzo amministrazione vincolato altre voci</b>	<b>55.006.344,21</b>	
Totale avanzo amministrazione assegnato in fase di previsione		-99.936.871,01
<b>Avanzo da distribuire:</b>		<b>14.723.716,77</b>
di cui:		
<b>Avanzo libero</b>		<b>2.606.626,67</b>
Avanzo vincolato per progetti finanziati cofinanziati	5.674.253,09	
Avanzo vincolato per progetti PNRR-PNC	2.795.072,18	
Avanzo vincolato per CARG	3.360.403,35	
Avanzo vincolato nuovo Polo Laboratoriale		
Avanzo vincolato per rinnovi contrattuali		
Avanzo vincolato TFR/TFS del personale		
Avanzo vincolato oneri e invest. su incent. tecnici D.lgs. 36/2023	285.361,48	
Avanzo vincolato gestione nave oceanografica ARCADIA	2.000,00	
<b>Avanzo Vincolato</b>		<b>12.117.090,10</b>

**ANALISI PER INDICI:**

**Andamento dell'Avanzo di amministrazione nel triennio 2023 - 2025**

Esercizi finanziari	31/12/2023	31/12/2024	31/12/2025
Avanzo amministrazione da distribuire	14.778.417,59	47.511.404,38	14.723.716,77
(*)		<b>221,49%</b>	<b>-69,01%</b>

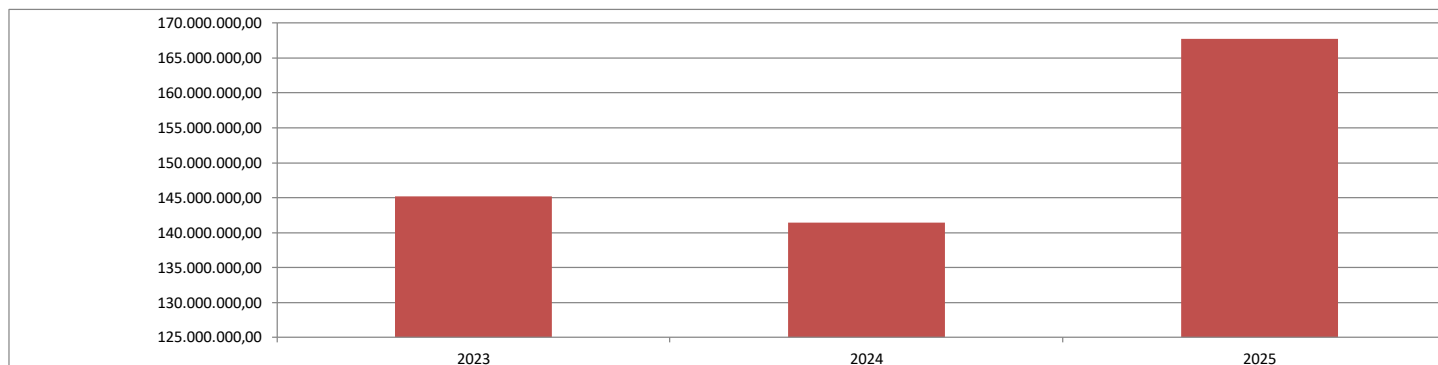
(\*) dall'anno 2021 si espone unicamente l'avanzo da distribuire; variazione percentuale rispetto all'anno precedente



**Andamento fondo Cassa nel triennio 2023 - 2025**

Esercizi finanziari	31/12/2023	31/12/2024	31/12/2025
Fondo Cassa	145.202.001,93	141.420.142,81	167.701.036,74
(*)		-2,6%	15,49%

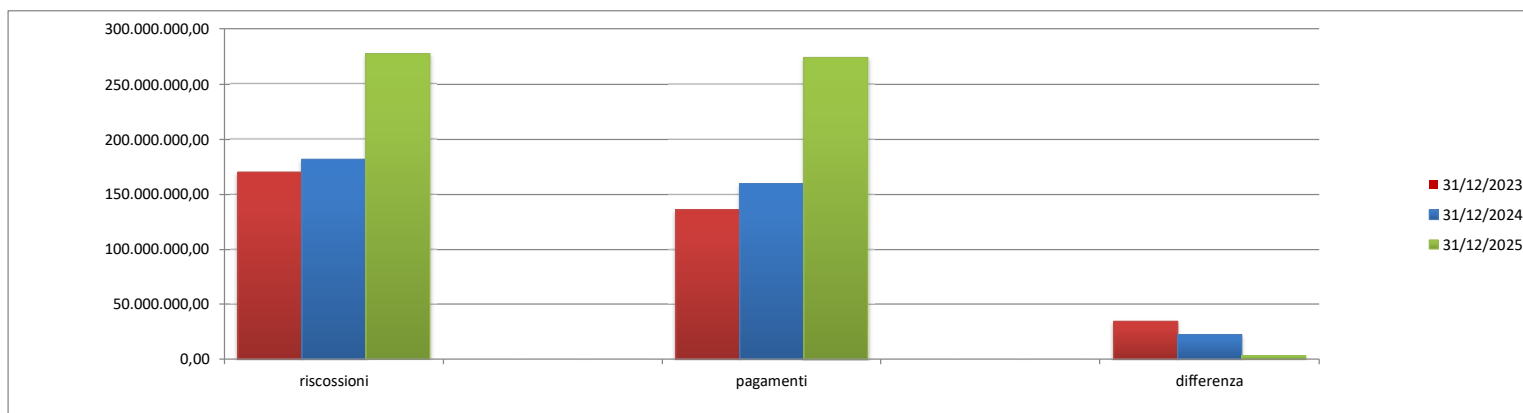
(\*) variazione % rispetto all'anno 2023



**Andamento di Cassa nel triennio 2023 - 2025**

<b>Gestione di Cassa</b>	<b>31/12/2023</b>	<b>31/12/2024</b>	<b>31/12/2025</b>
Riscossioni su accertamenti di competenza	169.812.857,36	181.594.197,48	277.325.087,62
(*)		<b>6,94%</b>	<b>63,31%</b>
Pagamenti su impegni di competenza	135.450.847,06	159.604.726,70	274.331.637,80
(*)		<b>17,83%</b>	<b>102,53%</b>
Differenza tra riscossioni e pagamenti	34.362.010,30	21.989.470,78	2.993.449,82
(*)		<b>-36,01%</b>	<b>-91,29%</b>

(\*) variazione in percentuale rispetto all'anno 2023

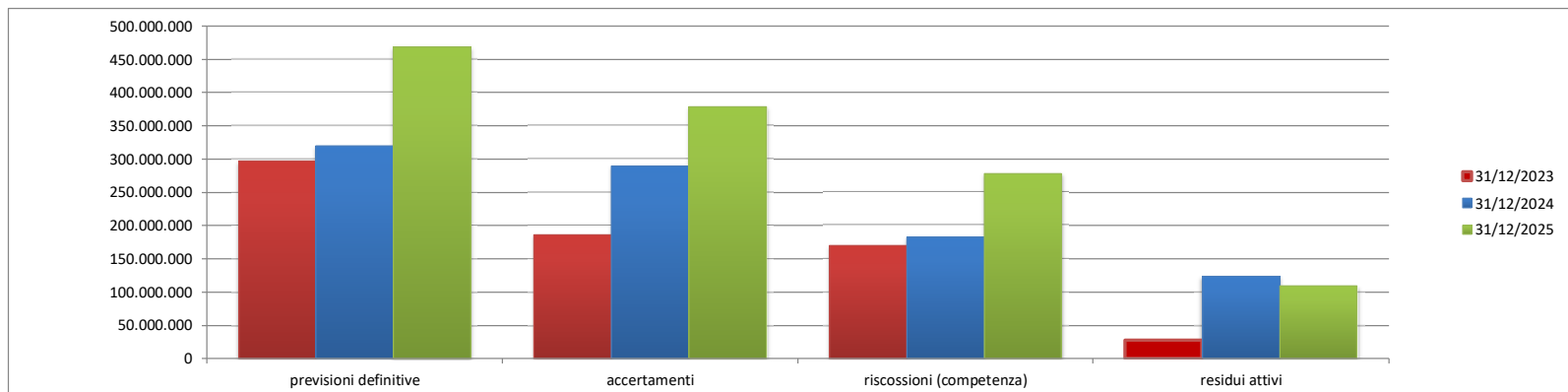


**ANALISI TOTALE GENERALE ENTRATE - GESTIONE COMPETENZA E RESIDUI**

	<b>31/12/2023</b>	<b>% (*)</b>	<b>31/12/2024</b>	<b>% (*)</b>	<b>31/12/2025</b>
Previsioni Definitive	296.618.151,42	<b>7,62%</b>	319.214.159,14	<b>57,84%</b>	468.191.476,57
Accertamenti	185.838.252,78	<b>55,76%</b>	289.461.082,59	<b>103,33%</b>	377.862.293,69
Riscossioni (competenza)	169.812.857,36	<b>6,94%</b>	181.594.197,48	<b>63,31%</b>	277.325.087,62
Residui Attivi	27.760.956,68	<b>344,69%</b>	123.451.410,60	<b>291,99%</b>	108.818.927,35

(include le partite di giro)

(\*) variazione in percentuale rispetto all'anno 2023

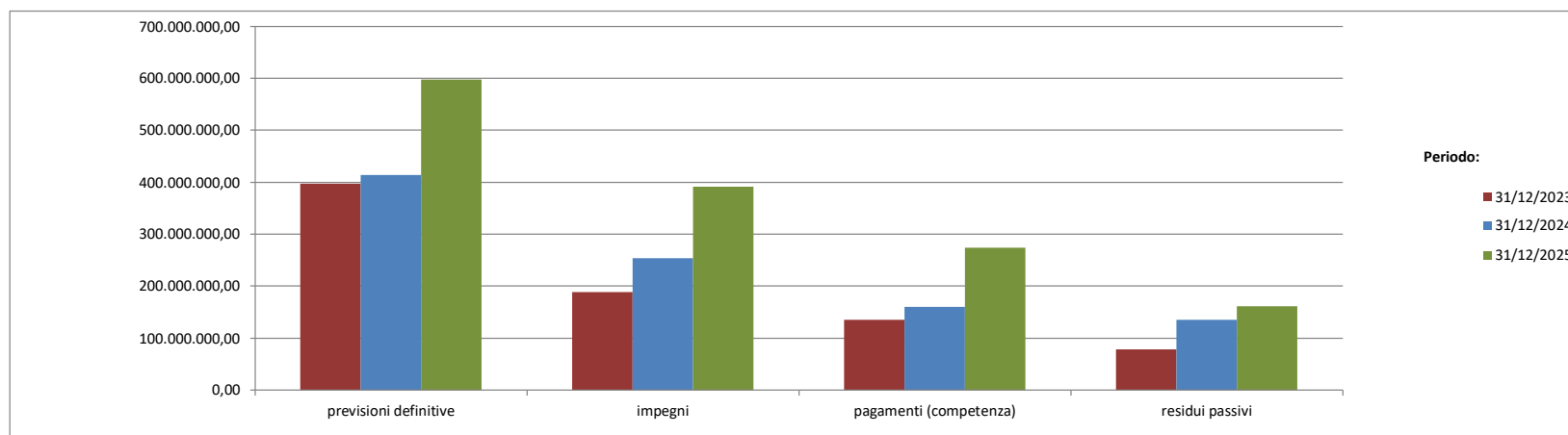


**ANALISI TOTALE GENERALE USCITE - GESTIONE DELLA COMPETENZA E DEI RESIDUI**

	<b>31/12/2023</b>	<b>% (*)</b>	<b>31/12/2024</b>	<b>% (*)</b>	<b>31/12/2025</b>
Previsioni Definitive	397.537.073,75	4,17%	414.108.291,66	50,35%	597.680.817,87
Impegni	188.264.190,94	34,86%	253.892.381,38	107,64%	390.919.130,65
Pagamenti (competenza)	135.450.847,06	17,83%	159.604.726,70	102,53%	274.331.637,80
Residui passivi	78.068.826,09	73,41%	135.382.212,11	107,33%	161.859.376,31

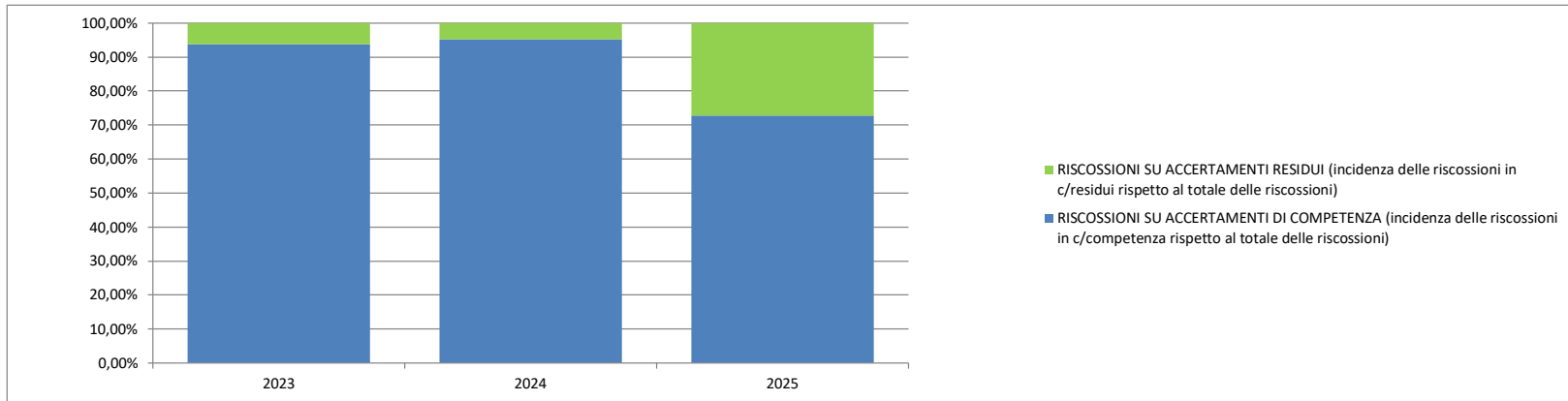
(incluse le partite di giro)

(\*) variazione in percentuale rispetto all'anno 2023



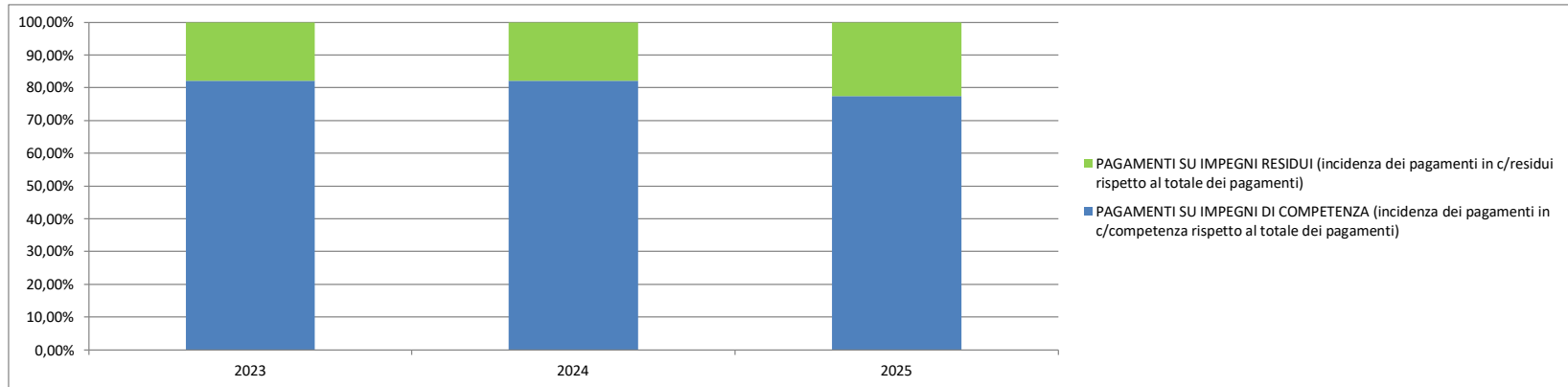
**ANALISI DELLE RISCOSSIONI**

	<b>2023</b>	<b>2024</b>	<b>2025</b>
RISCOSSIONI SU ACCERTAMENTI DI COMPETENZA (incidenza delle riscossioni in c/competenza rispetto al totale delle riscossioni)	93,85%	95,22%	72,82%
RISCOSSIONI SU ACCERTAMENTI RESIDUI (incidenza delle riscossioni in c/residui rispetto al totale delle riscossioni)	6,15%	4,78%	27,18%



**ANALISI DEI PAGAMENTI**

	<b>2023</b>	<b>2024</b>	<b>2025</b>
PAGAMENTI SU IMPEGNI DI COMPETENZA (incidenza dei pagamenti in c/competenza rispetto al totale dei pagamenti)	82,16%	82,06%	77,38%
PAGAMENTI SU IMPEGNI RESIDUI (incidenza dei pagamenti in c/residui rispetto al totale dei pagamenti)	17,84%	17,94%	22,62%



## SITUAZIONE DEL PERSONALE

(evoluzione nel periodo 31/12/2024 - 01/01/2025 - 31/12/2025)

Alla data del 31 dicembre 2024 risultavano in servizio presso ISPRA i seguenti dipendenti:

### Personale a Tempo Indeterminato:

n.	<b>8 Dirigenti</b>		
	<b>Dipendenti</b>		
n.	35	livello	I
n.	158	livello	II
n.	422	livello	III
n.	106	livello	IV
n.	142	livello	V
n.	158	livello	VI
n.	70	livello	VII
n.	25	livello	VIII
n.	<b>1.116</b>	<b>Totale</b>	
n.	<b>1.124</b>	Totale dipendenti a tempo indeterminato, compresi i Dirigenti.	

### Personale a Tempo Determinato:

n.	<b>17 Dirigenti</b>		di cui 1 unità Dirigenziale finanziata per l'unità di Missione PNRR-PNC
	<b>Dipendenti</b>		
n.	2	livello	I di cui 2 unità finanziate da progetti PNRR-PNC
n.	45	livello	III di cui 9 unità finanziate da progetti PNRR-PNC
n.	25	livello	VI di cui 4 unità finanziate da progetti PNRR- PNC
n.	<b>72 Totale</b>		
n.	<b>89</b>	Totale dipendenti a tempo determinato, compresi i Dirigenti, escluso il Direttore Generale.	
n.	<b>1.213</b>	Totale dipendenti compresi i Dirigenti in servizio al termine dell'esercizio precedente escluso il Direttore Generale.	

Alla data del 01 gennaio 2025 risultavano in servizio presso ISPRA i seguenti dipendenti:

**Personale a Tempo Indeterminato:**

n.	<b>8 Dirigenti</b>		
	<b>Dipendenti</b>		
n.	35	livello	I
n.	158	livello	II
n.	421	livello	III
n.	105	livello	IV
n.	142	livello	V
n.	158	livello	VI
n.	70	livello	VII
n.	25	livello	VIII
n.	<b>1.114 Totale</b>		
n.	<b>1.122</b> Totale dipendenti a tempo indeterminato, compresi i Dirigenti.		

**Personale a Tempo Determinato:**

n.	<b>17 Dirigenti</b>		di cui 1 unità Dirigenziale finanziata per l'unità di Missione PNRR-PNC
	<b>Dipendenti</b>		
n.	2	livello	I di cui 2 unità finanziata da progetti PNRR-PNC
n.	45	livello	III di cui 9 unità finanziata da progetti PNRR-PNC
n.	25	livello	VI di cui 4 unità finanziata da progetti PNRR-PNC
n.	<b>72 Totale</b>		
	<b>89</b> Totale dipendenti a tempo determinato, compresi i Dirigenti, escluso il Direttore Generale.		
n.	<b>1.211</b> Totale Dipendenti compresi i Dirigenti in servizio al termine dell'esercizio precedente, escluso il Direttore Generale.		

Durante l'anno 2025 sono state registrate diverse assunzioni e cessazioni, che hanno determinato ulteriori modifiche.

Riepilogando, al termine dell'esercizio, a seguito degli effetti delle assunzioni e delle cessazioni dal servizio, per mobilità, per dimissioni volontarie, risultavano in servizio presso l'Ispra n.1.215 unità, escluso il Direttore Generale, così suddivise:

**Personale Tempo Indeterminato:**

n.	<b>8</b>	<b>Dirigenti</b>	
		<b>Dipendenti</b>	
n.	33	livello	I
n.	278	livello	II
n.	302	livello	III
n.	124	livello	IV
n.	149	livello	V
n.	141	livello	VI
n.	53	livello	VII
n.	19	livello	VIII
n.	<b>1.099</b>	<b>Totale</b>	

n. **1.107** Totale dipendenti a tempo indeterminato, compresi i Dirigenti.

**Personale Tempo Determinato:**

n.	<b>13</b>	<b>Dirigenti</b>		di cui 1 unità Dirigenziale finanziata per l'unità di Missione PNRR-PNC
		<b>Dipendenti</b>		
n.	1	livello	I	di cui 1 unità finanziata da progetti PNRR-PNC
n.	56	livello	III	di cui 9 unità finanziata da progetti PNRR-PNC
n.	38	livello	VI	di cui 6 unità finanziata da progetti PNRR-PNC
n.	<b>95</b>	<b>Totale</b>		

**108** Totale dipendenti a tempo determinato, compresi i Dirigenti, escluso il Direttore Generale.

Riepilogando, il personale dell'Istituto, ad esclusione del Direttore Generale, al termine dell'esercizio, risulta così composto:

- n. **1.215** Unità così suddivise:
- n. 21 Dirigenti di cui 13 a tempo determinato
- n. 95 Dipendenti a tempo determinato
- n. 1.099 Dipendenti a tempo indeterminato  
di cui 4 unità di personale comandato presso altre amministrazioni

## CRITERI DI AMMORTAMENTO

Il valore da ammortizzare è pari al valore d'iscrizione del bene nell'inventario comprensivo di IVA.

Il periodo di ammortamento corrisponde alla vita utile del bene da ammortizzare (periodo durante il quale, il bene fornisce utilità economica all'Istituto) ed è dipendente da fattori di natura fisica (grado di usura, costi di manutenzione) ed economica (progresso tecnologico).

I criteri di ripartizione dell'ammortamento servono a garantire una suddivisione sistematica del valore del bene in più esercizi, in funzione della vita utile dello stesso. Nello specifico il criterio adottato, prevede un ammortamento pari al 50% della quota annuale per il primo esercizio e l'applicazione totale dell'aliquota per gli esercizi successivi, fino all'ammortamento totale del valore di iscrizione.

Le quote e i relativi periodi di ammortamento, suddivisi per categoria merceologica, sono riportati nella seguente tabella:

<b>COD.</b>	<b>CATEGORIA BENI</b>	<b>QUOTA %</b>
01	Apparecchi e strumenti	15%
02	Armi	20%
03	Attrezzature bar spacci mense	5%
04	Attrezzature marine	15%
05	Elettrodomestici	5%
06	Hardware e Apparecchiature informatiche	25%
07	Licenza software	20%
08	Macchine	5%
09	Macchine per Ufficio	20%
10	Mezzi di trasporto convenzionali	20%
11	Mezzi di trasporto speciali	10%
12	Mobili ed arredi per locali ad uso specifico	10%
13	Mobili ed arredi per ufficio	10%
	Materiale bibliografico	5%
	Manutenzioni straordinarie immobili	2%
	Miglioramenti fondiari (terreni)	
	Beni museali	

## SITUAZIONE PATRIMONIALE

Nel prospetto della parte attiva dello Stato Patrimoniale 2025, l'importo dei crediti ammonta a euro 116 mln, con una riduzione di circa 16,5 mln di euro rispetto all'anno precedente, derivante principalmente dalla voce Crediti verso utenti e clienti, per effetto delle riscossioni di crediti inerenti i PNRR ed in particolare dei finanziamenti ricevuti dal MASE per l'attuazione del PNRR-MER-Missione 2-Componente 4-Investimento 3.5.

Nelle immobilizzazioni finanziarie è contabilizzato il valore della polizza GENERALI accesa a garanzia delle liquidazioni dei dipendenti e registra una riduzione di 502 mila euro, assestando il valore per il 2025 a 952 mila euro. La riduzione è dovuta agli smobilizzi effettuati durante l'anno, solo in parte compensata dalla rivalutazione maturata.

Nelle immobilizzazioni materiali si registra un rilevante incremento, pari a circa 93 mln di euro dovuti in massima parte ad acquisizioni in attuazione dei progetti PNRR.

Le disponibilità liquide registrano invece un aumento pari a 26 mln di euro, determinando al 31 dicembre un saldo di 167,701 mln di euro, in linea con le risultanze della banca cassiera.

Nel prospetto della parte passiva dello Stato Patrimoniale, si registra l'aumento del patrimonio netto pari a 5,7 milioni di euro, per effetto del risultato positivo del conto economico, si rimandano le osservazioni al paragrafo del conto economico.

Nel Fondo rischi e oneri futuri sono state accantonate le somme necessarie al pagamento delle spese per contenzioso per cause pendenti in cui l'Istituto potrebbe risultare soccombente, nonché gli oneri futuri dovuti alla corresponsione degli arretrati per il salario accessorio, per residui importi di salario tabellare da corrispondere a personale a tempo determinato e per i rinnovi contrattuali da erogare ai dipendenti, inoltre è stata accantonata la somma relativa al credito verso l'Enea. In particolare, il MASE ha nuovamente sollecitato l'ENEA con nota Prot. 47739 del 3 marzo 2026 a riscontrare quanto già richiesto dal MASE stesso con note Prot. 235263 in data 11 dicembre 2025 e prot. 13381 del 22 gennaio 2026 circa la proposta conforme a quanto esposto dall'Avvocatura Generale dello Stato. La somma è stata ridotta secondo quanto stabilito nell'incontro del primo semestre 2025 presso il Ministero vigilante tra le parti, ENEA e ISPRA, a valle di un riscontro in corso di definizione sul quantum del credito da parte dell'Avvocatura generale dello Stato (AGS) a seguito di una lettura controversa dell'ENEA sui primi orientamenti già espressi a fine 2024 dall'AGS. Sono state inoltre accantonate sul detto fondo anche le somme relative agli incentivi tecnici come da D.lgs. 36/2023. Nel fondo inoltre è presente l'accantonamento obbligatorio per il Fondo di previdenza complementare "Perseo Sirio".

Nel corso del 2025 il Fondo ha subito un incremento dovuto maggiormente agli accantonamenti per la corresponsione del salario accessorio e per il rinnovo contrattuale.

I debiti ammontano a circa 32 mln di euro, le voci di maggior rilievo sono i debiti verso i fornitori che ammontano a circa 25 mln di euro con un aumento di circa 14 mln rispetto allo scorso anno. Occorre tuttavia precisare che si tratta in massima parte di fatture d'importo considerevole, inerenti i PNRR, pervenute a dicembre.

Per quanto riguarda il fondo di garanzia per i debiti commerciali, l'Ente ha rispettato i parametri stabiliti dalla legge, per cui non ha dovuto effettuare l'accantonamento ai sensi del comma 862 della legge n. 145/2018.

Nei risconti sono rilevate quote di costi e ricavi di competenza di futuri esercizi, riguardanti in massima parte obiettivi finanziati.

Si riportano in dettaglio le singole voci, precisando che gli scostamenti dagli importi indicati sul prospetto dello Stato Patrimoniale e Conto Economico sono dovuti agli arrotondamenti:

**STATO PATRIMONIALE ATTIVO****B) IMMOBILIZZAZIONI**

Si rappresentano schematicamente le movimentazioni intervenute nel corso dell'esercizio 2025 precisando che nelle colonne "Incrementi dell'anno" è riportato il valore relativo alle fatture passive pervenute. Tali importi sono allineati con le risultanze dell'inventario.

**I. IMMOBILIZZAZIONI IMMATERIALI****4 - Concessioni, licenze, marchi e diritti simili**

Capitoli	Totale al 31/12/2024	Incrementi dell'anno	Decrem/rad.dell'anno	Ammortamento dell'anno	Totale al 31/12/2025
3250	7.015,00	0,00	0,00	2.806,00	4.209,00
3251	45.206,49	231.556,78	0,00	36.071,82	240.691,45
	<b>52.221,49</b>	<b>231.556,78</b>	<b>0,00</b>	<b>38.877,82</b>	<b>244.900,45</b>
				<b>Tot. BI.4</b>	<b>244.900,45</b>
				<b>TOTALE I</b>	<b>244.900,45</b>

**II. IMMOBILIZZAZIONI MATERIALI****1 - Terreni e fabbricati**

Capitoli	Totale al 31/12/2024	Incrementi dell'anno	Decrem/rad.dell'anno	Ammortamento dell'anno	Totale al 31/12/2025
3260	7.686.160,47	0,00	0,00	255.307,90	7.430.852,57
3270	7.089.494,46	0,00	0,00	0,00	7.089.494,46
	<b>14.775.654,93</b>	<b>0,00</b>	<b>0,00</b>	<b>255.307,90</b>	<b>14.520.347,03</b>
				<b>Tot. BII.1</b>	<b>14.520.347,03</b>

## 2 - Impianti e macchinari

Capitoli	Totale al 31/12/2024	Incrementi dell'anno	Decrem/rad.dell'anno	Ammortamento dell'anno	Totale al 31/12/2025
3200	0,00	0,00	0,00	0,00	0,00
	<b>0,00</b>	<b>0,00</b>	<b>0,00</b>	<b>0,00</b>	<b>0,00</b>
				<b>Tot. BII.2</b>	<b>0,00</b>

## 3 - Attrezzature industriali e commerciali

Capitoli	Totale al 31/12/2024	Incrementi dell'anno	Decrem/rad.dell'anno	Ammortamento dell'anno	Totale al 31/12/2025
3210	7.448.841,62	27.331.410,13	0,00	5.229.046,69	29.551.205,06
3211	569.834,03	47.038,06	0,00	168.689,49	448.182,60
3212	440.213,99	185.166,87	0,00	156.427,91	468.952,95
3213	5.079,91	0,00	0,00	1.451,40	3.628,51
3214	0,00	1.500,00	0,00	187,51	1.312,49
3215	52.539,47	45.392,93	0,00	20.685,44	77.246,96
3240	0,00	0,00	0,00	0,00	0,00
3721	2.819,89	0,00	0,00	1.301,50	1.518,39
	<b>8.519.328,91</b>	<b>27.610.507,99</b>	<b>0,00</b>	<b>5.577.789,94</b>	<b>30.552.046,96</b>
				<b>Tot. BII.3</b>	<b>30.552.046,96</b>

## 4 - Automezzi e motomezzi

Capitoli	Totale al 31/12/2024	Incrementi dell'anno	Decrem/rad.dell'anno	Ammortamento dell'anno	Totale al 31/12/2025
3290	0,00	0,00	0,00	0,00	0,00
3291	206.276,36	2.400,00	0,00	56.057,09	152.619,27
3292	32.916,69	64.019.711,34	0,00	3.204.858,12	60.847.769,91
	<b>239.193,05</b>	<b>64.022.111,34</b>	<b>0,00</b>	<b>3.260.915,21</b>	<b>61.000.389,18</b>
				<b>Tot. BII.4</b>	<b>61.000.389,18</b>

## 5-Immobilizzazioni in corso ed acconti

Capitoli	Totale al 31/12/2024	Incrementi dell'anno	Decrem/rad.dell'anno	Ammortamento dell'anno	Totale al 31/12/2025
vari	1.540.195,12	12.848.913,48	1.540.195,12	0,00	12.848.913,48
	<b>1.540.195,12</b>	<b>12.848.913,48</b>	<b>1.540.195,12</b>	<b>0,00</b>	<b>12.848.913,48</b>
				<b>Tot. BII.5</b>	<b>12.848.913,48</b>

**7 - Altri beni**

Capitoli	Totale al 31/12/2024	Incrementi dell'anno	Decrem/rad.dell'anno	Ammortamento dell'anno	Totale al 31/12/2025
3300	450.739,44	328,00	0,00	62.403,94	388.663,50
3220	36.065,15	0,00	0,00	6.980,35	29.084,80
3230	1.231.327,36	7.364,00	0,00	443.506,78	795.184,58
3280	332.566,15	0,00	0,00	0,00	332.566,15
	<b>2.050.698,10</b>	<b>7.692,00</b>	<b>0,00</b>	<b>512.891,07</b>	<b>1.545.499,03</b>
				<b>Tot. BII.7</b>	<b>1.545.499,03</b>
				<b>TOTALE II</b>	<b>120.467.195,68</b>

**III. IMMOBILIZZAZIONI FINANZIARIE****2 - Crediti****d) - Verso altri**

Si riporta il valore della polizza GENERALI ex-INA per il 2025, accesa a garanzia delle liquidazioni dei dipendenti.

<b>Tot. BIII.2d</b>	<b>952.190,41</b>
<b>TOTALE III</b>	<b>952.190,41</b>
<b>TOTALE IMMOBILIZZAZIONI B)</b>	<b>121.664.286,54</b>

**C) ATTIVO CIRCOLANTE****I. RIMANENZE****4) - Prodotti finiti e merci**

7.860,00

Si riporta il valore delle rimanenze di magazzino al termine dell'esercizio.

<b>Tot. Cl.4</b>	<b>7.860,00</b>
<b>TOTALE I</b>	<b>7.860,00</b>

**II. CREDITI**

Sono valorizzati i totali generali per capitolo, relativi ai residui attivi, come da rendiconto finanziario.

**1) - Crediti verso utenti, clienti, ecc.**

Capitolo	Descrizione	Residui 2025
0120	Ricerche e servizi commissionati da amministrazioni pubbliche	99.916.541,00
0130	Ricerche e servizi commissionati da soggetti privati	124.947,42
0220	Proventi derivanti da certificazioni e controlli	600,00
0530	Partecipazioni enti internazionali per contratti di associazione e ricerca	2.978.395,32
7040	Rimborso di somme pagate per conto terzi (iva)	0,00
7400	Iva Split Payment	0,00
7401	Iva (escluso Split Payment)	542,87
<b>Totale 1)</b>	<b>Crediti verso utenti, clienti, ecc.</b>	<b>103.021.026,61</b>

#### 4) - Crediti verso lo Stato ed altri soggetti pubblici

Capitolo	Descrizione	Residui 2025
0050	Contributi a carico dello Stato	0,00
0080	Altri finanziamenti da parte dello stato	2.637.482,41
0090	Finanziamenti da parte delle regioni	6.765,02
0100	Contributi e concorsi erogati da altri enti pubblici	0,00
0110	Finanziamenti dei comuni e delle province	0,00
7001	Ritenute erariali per dipendenti e assimilati	0,00
7002	Ritenute erariali per lavoratori autonomi	0,00
7100	Ritenute previdenziali e assistenziali per i dipendenti	1.860,79
7101	Ritenute previdenziali e assistenziali per i lavoratori autonomi	0,00
	Credito vs/ENEA	7.656.831,52
<b>Totale 4)</b>	<b>Crediti verso lo Stato ed altri soggetti pubblici</b>	<b>10.302.939,74</b>

#### 5) - Crediti verso altri

Capitolo	Descrizione	Residui 2025
0360	Altri interessi attivi	279,27
0430	Altri recuperi e rimborsi diversi	147.493,00
0440	Recupero per assenze dal servizio dei pubbl. dipend. Art. 71 Comma 1 Legge 133/08	28.171,65
0450	Recuperi e rimborsi di oneri per il personale	112.020,64
0460	Rimborsi di spese per mensa	9.198,37
0470	Recuperi e rimborsi di spese per l' acquisto di beni di consumo e di servizi	0,00
0490	Recuperi e rimborsi di spese per oneri finanziari e tributari	0,00
0510	Altre entrate eventuali	41.784,02
0520	Rimborsi assicurazioni	205.446,78
0550	Rimborsi per personale in comando presso altre amministrazioni	448.726,99
0761	TFS/TFR del personale trasferito da accantonare al fondo	392.207,82
7030	Trattenute per conto di terzi	0,00
7050	Partite in sospeso	0,00
7325	Trasf. c/terzi da parchi consorzi e enti gestori di parchi e aree protette	0,00
7336	Trasferimenti per conto terzi da altre amministrazioni centrali n.a.c.	62.774,60
7337	Trasferim. dall'U.E. e resto del mondo per operaz. c/terzi	905.713,37
7339	Trasferim. da istituzioni sociali private per operaz. c/terzi	0,00
7500	Spese non andate a buon fine	0,00
7501	Depositi cauzionali ricevuti da terzi	0,00
7502	Altre partite di giro	751.955,65
	Totale parziale	3.105.772,16
	Crediti verso dipendenti per prestiti	0,00
<b>Totale 5)</b>	<b>Crediti verso altri</b>	<b>3.105.772,16</b>
<b>TOTALE II</b>		<b>116.429.738,51</b>

#### IV. DISPONIBILITÀ LIQUIDE

##### 1) - Depositi bancari e postali

Il saldo del conto bancario coincide con le movimentazioni dei mandati e reversali dell'anno.

<b>Totale 1)</b>	<b>Depositi bancari e postali</b>	<b>167.701.036,74</b>
------------------	-----------------------------------	-----------------------

<b>TOTALE IV</b>	<b>167.701.036,74</b>
------------------	-----------------------

<b>TOTALE ATTIVO CIRCOLANTE (C)</b>	<b>284.138.635,25</b>
-------------------------------------	-----------------------

##### D) RATEI E RISCONTI ATTIVI

Risconti attivi	<b>42.315,87</b>
-----------------	------------------

<b>TOTALE ATTIVO</b>	<b>405.845.237,66</b>
----------------------	-----------------------

**STATO PATRIMONIALE PASSIVO****A) PATRIMONIO NETTO**

Il patrimonio netto ha subito un incremento per effetto del risultato economico positivo

VIII. Avanzi (Disavanzi) economici portati a nuovo	117.133.611,78
IX. Avanzo (Disavanzo) economico d'esercizio	5.695.263,95

<b>TOTALE PATRIMONIO NETTO (A)</b>	<b>122.828.875,73</b>
------------------------------------	-----------------------

**B) CONTRIBUTI IN CONTO CAPITALE****3) - Contributi in natura**

Nei contributi in natura sono rappresentate le donazioni e gli scambi che hanno accresciuto il patrimonio librario. L'importo è rettificato dall'ammortamento.

<b>Totale 3)</b>	<b>Contributi in natura</b>	<b>245.112,70</b>
------------------	-----------------------------	-------------------

<b>TOTALE CONTRIBUTI IN CONTO CAPITALE (B)</b>	<b>245.112,70</b>
--	-------------------

**C) FONDI PER RISCHI ED ONERI FUTURI****1) - Per trattamento di quiescenza ed obblighi simili**

Nel fondo è stato iscritto l'ammontare dell'accantonamento obbligatorio per il personale aderente al Fondo di previdenza complementare "PERSEO SIRIO".

<b>Totale 1)</b>	<b>Per trattamento di quiescenza ed obblighi simili</b>	<b>867.313,05</b>
------------------	---	-------------------

**3) - Per altri rischi ed oneri futuri**

Si accantonano le somme che presumibilmente dovranno essere versate per effetto di sentenze negative per cause verso l'Istituto, a cui si aggiungono i costi per oneri futuri relativi al pagamento del saldo salario accessorio, alla corresponsione di arretrati contrattuali e importi residuali di salario tabellare da corrispondere a personale a tempo determinato. Viene inoltre accantonato a titolo cautelativo l'importo del credito verso l'Enea, nonché le somme relative agli incentivi tecnici come da D.lgs. 36/2023.

<b>Totale 3)</b>	<b>Per altri oneri e rischi futuri</b>	<b>25.827.578,78</b>
------------------	--	----------------------

<b>TOTALE FONDI RISCHI E ONERI FUTURI (C)</b>	<b>26.694.891,83</b>
---	----------------------

<b>D) TRATTAMENTO DI FINE RAPPORTO DI LAVORO SUBORDINATO</b>	<b>69.096.506,26</b>
--	----------------------

Il valore del T.F.S. è fornito dal Servizio Gestione Economica del Personale.

**E) RESIDUI PASSIVI CON SEPARATA INDICAZIONE, PER CIASCUNA VOCE DEI CREDITI, DEGLI IMPORTI ESIGIBILI ENTRO L'ESERCIZIO SUCCESSIVO**

**2) - Debiti verso le banche**

Non residuano debiti verso banche.

<b>Totale 2) Verso le banche</b>	<b>0,00</b>
----------------------------------	-------------

**5) - Debiti verso fornitori**

Il conto espone il debito per fatture da pagare, comprendenti sia quelle dell'anno che quelle degli esercizi precedenti.

<b>Totale 5) Debiti verso fornitori</b>	<b>25.173.062,03</b>
---	----------------------

**8) - Debiti tributari**

Capitolo	Descrizione	Residui 2025
7400	IVA (Split Payment)	2.635.919,89
7401	IVA (escluso Split Payment)	668,80

<b>Totale 8) Debiti tributari</b>	<b>2.636.588,69</b>
-----------------------------------	---------------------

**9) - Debiti verso Istituti di previdenza e sicurezza sociale**

Capitolo	Descrizione	Residui 2025
7100	Ritenute previdenziali ed assistenziali per i dipendenti	777.157,27
7101	Ritenute previdenziali ed assistenziali per i lavoratori autonomi	3.409,72
<b>Totale 9)</b>	<b>Debiti verso Istituti di previdenza e sicurezza sociale</b>	<b>780.566,99</b>

**11) - Debiti verso lo Stato ed altri soggetti pubblici**

Capitolo	Descrizione	Residui 2025
7001	Ritenute erariali per dipendenti e assimilati	2.083.874,45
7002	Ritenute erariali per lavoratori autonomi	760,00
<b>Totale 11)</b>	<b>Debiti verso lo Stato ed altri soggetti pubblici</b>	<b>2.084.634,45</b>

Capitolo	Descrizione	Residui 2025
7030	Trattenute per conto di terzi	0,00
7050	Partite in sospeso	0,00
7300	Altri versamenti di ritenute al personale dipendente per conto di terzi	56.947,73
7304	Trasferimenti per conto terzi a Ministeri	113.611,71
7315	Trasferimenti per conto terzi a enti e istituzioni centrali di ricerca e istituti e stazioni sperimentali per la ricerca	157.864,59
7317	Trasferimenti per conto terzi a regioni e province autonome	0,00
7319	Trasferimenti a comuni per operazioni conto terzi.	0,00
7324	Trasferimenti per conto terzi a università	491.399,90
7325	Trasferimenti per conto terzi a parchi consorzi e enti gestori di parchi e aree protette	20.906,42
7326	Trasferimenti per conto terzi a autorità portuali	21.153,90
7333	Trasferimenti a altri enti e agenzie regionali e sub regionali per operazioni conto terzi	111.511,11
7336	Trasferimenti per conto terzi a altre amministrazioni centrali n.a.c.	0,00
7337	Trasferimenti all'U.E. e resto del mondo per operazioni c/terzi	25.626,09
7338	Trasferimenti per conto terzi a altre imprese	313.778,93
7339	Trasferimenti a istituzioni sociali private per operazioni conto terzi	92.394,40
7500	Spese non andate a buon fine	0,00
7501	Depositi cauzionali ricevuti da terzi	160.294,95
7502	Altre partite di giro	79.789,38
2500	Interessi passivi	240,00
<b>Totale 12)</b>	<b>Debiti diversi</b>	<b>1.645.519,11</b>

<b>TOTALE DEBITI (E)</b>	<b>32.320.371,27</b>
--------------------------	----------------------

**F) RATEI E RISCONTI**

2) - Risconti passivi	154.659.479,87
-----------------------	----------------

<b>Totale 2) Risconti passivi</b>	<b>154.659.479,87</b>
-----------------------------------	-----------------------

<b>TOTALE RATEI E RISCONTI (F)</b>	<b>154.659.479,87</b>
------------------------------------	-----------------------

<b>TOTALE PASSIVO E NETTO</b>	<b>405.845.237,66</b>
-------------------------------	-----------------------

## CONTO ECONOMICO

Il Conto Economico è stato redatto in ottemperanza a quanto previsto dall'art. 41 del D.P.R. 97/2003. Analogamente agli scorsi anni, i ricavi sono quindi rappresentati in modo prevalente dagli accertamenti dell'anno, dal rendimento della polizza GENERALI accesa, a tutela del T.F.S./T.F.R. dei dipendenti.

Il valore della produzione ha registrato un aumento di circa 76 milioni di euro. L'entità è dovuta principalmente a maggiori ricavi per proventi e corrispettivi per la produzione di servizi dovuti ai finanziamenti dei PNRR e in special modo al PNRR-MER-Missione 2-Componente 4-Investimento 3.5 in parte già incassati nel corso del 2025.

Tra i costi sono state contabilizzate le fatture passive pervenute durante l'esercizio, le spese di personale determinate principalmente in base all'effettiva uscita finanziaria e gli ammortamenti calcolati in base alle aliquote riportate nel paragrafo "Criteri di ammortamento", che costituisce parte integrante della nota illustrativa.

Analogamente ai ricavi, anche i costi hanno subito un rilevante incremento dovuto all'attuazione degli obiettivi inerenti le attività PNRR ed in misura minore alle attività del Progetto CARG. L'aumento maggiore si è riscontrato nella voce dei costi per servizi, che rispetto allo scorso anno rilevano un aumento del 94%, mentre aumenti meno rilevanti si sono riscontrati nei costi del personale e negli ammortamenti.

La differenza tra valore e costi della produzione è pari a 23 mln di euro, con un aumento di circa 10 mln di euro rispetto allo scorso anno.

Anche le sopravvenienze attive e passive hanno registrato un incremento rispetto al 2024, rilevabile soprattutto nelle poste passive, per effetto delle rettifiche sui residui attivi, operate a seguito della continua attività di verifica dei residui.

Per i motivi suesposti, al termine dell'esercizio 2025 si registra un avanzo economico di 5,9 milioni di euro con un aumento di circa 800 mila euro rispetto allo scorso anno.

Si passa all'esame delle singole voci, laddove esposti i risconti fanno riferimento a quote di ricavi e costi che hanno avuto manifestazione economica nel corrente esercizio ma sono di competenza di esercizi successivi:

**A) VALORE DELLA PRODUZIONE****1) - Proventi e corrispettivi per la produzione delle prestazioni e/o servizi**

Capitolo	Descrizione	Accertamenti 2025
0120	Ricerche e servizi commissionati da amministrazioni pubbliche	185.572.956,25
0130	Ricerche e servizi commissionati da soggetti privati	920.695,74
0200	Realizzi per cessioni di materiali vari	0,00
0220	Proventi derivanti da certificazioni e controlli	2.047.940,65
0530	Partecipazioni enti internazionali per contratti di associazione e ricerca	2.869.024,54
	Somme a Risconto passivo	-79.492.845,28
<b>Totale 1)</b>	<b>Proventi e corrispettivi per la produzione delle prestazioni e/o servizi</b>	<b>111.917.771,90</b>

**2) - Variazione delle rimanenze dei prodotti in corso di lavorazione, semilavorati e finiti:**

Non ci sono incrementi da rilevare. 0,00

<b>Totale 2)</b>	<b>Variazioni delle rimanenze dei prodotti in corso di lavorazione, semilavorati e finiti</b>	<b>0,00</b>
------------------	---	-------------

**5) - Altri ricavi e proventi, con separata indicazione dei contributi di competenza dell'esercizio****a) - In conto esercizio**

In questa voce viene contabilizzato il contributo dello Stato e di altri enti pubblici.

Capitolo	Descrizione	Accertamenti 2025
0050	Contributi a carico dello Stato	119.474.326,40
0080	Altri finanziamenti da parte dello Stato	13.008.235,70
0090	Finanziamenti da parte delle regioni	0,00
0100	Contributi e concorsi erogati da altri enti pubblici	0,00
<b>Totale a)</b>	<b>In conto esercizio</b>	<b>132.482.562,10</b>

**b) - Altri ricavi e proventi**

Si fa riferimento, oltre ai ricavi dovuti a recuperi sugli emolumenti al personale, anche al rimborso per stipendi al personale in posizione di comando presso altri enti.

Capitolo	Descrizione	Accertamenti 2025
0430	Altri recuperi e rimborsi diversi	88.952,09
0440	Recuperi per assenze dal servizio dei pubblici dipendenti art. 71 comma 1 Legge 133/08	65.000,00
0450	Recuperi e rimborsi di oneri per il personale	65.000,00
0460	Rimborsi di spese per mensa	35.000,00
0470	Recuperi e rimborsi di spese per l'acquisto di beni di consumo e di servizi	13.914,50
0490	Recuperi e rimborsi di spese per oneri finanziari e tributari	0,00
0510	Altre entrate eventuali	164.182,92
0520	Rimborsi assicurazioni	0,00
0550	Rimborsi per personale in comando presso altre amministrazioni	449.928,15
0761	TFS/TFR del personale trasferito da accantonare al Fondo indennità di anzianità Altri ricavi	420.000,00
	<b>Totale</b>	<b>1.301.977,66</b>
<b>Totale b)</b>	<b>Altri ricavi e proventi</b>	<b>1.301.977,66</b>
<b>Totale</b>	<b>Altri ricavi e proventi con separata indicazione dei contributi di competenza dell'esercizio</b>	<b>133.784.539,76</b>
<b>Totale valore della produzione (A)</b>		<b>245.702.311,66</b>

**B) COSTI DELLA PRODUZIONE****6) - Costi per materie prime, sussidiarie, consumo e merci**

Si riporta il valore del conto, con il dettaglio dei capitoli relativi agli impegni a cui sono collegate le fatture pervenute nel 2025.

Capitolo	Descrizione	
1530	Spese per l'acquisto di materiale di consumo	
1650	Spese per l'acquisto di materiale per disegni, stampati e cancelleria	
1730	Indumenti e accessori protettivi per norme di sicurezza sul lavoro e indumenti convenzionali	
<b>Totale 6)</b>	<b>Costi per materie prime, sussidiarie, consumo e merci</b>	<b>848.646,95</b>

**7) - Costi per servizi**

Si riporta il valore del conto, con il dettaglio dei capitoli relativi agli impegni a cui sono collegate le fatture pervenute nel 2025.

Capitolo	Descrizione	
1001	Compensi, indennità ai componenti gli organi collegiali di amministrazione	
1002	Compensi, indennità ai componenti il Collegio dei Revisori	
1003	Missioni, rimborsi organi collegiali di amministrazione e di revisione	
1132	Oneri previdenziali ed assistenziali a carico dell'ente per lavoratori autonomi e co.co.co.	
1180	Indennità di rimborso spese di trasporto per missioni in Italia	
1181	Spese di missioni di ispezione, verifica, controlli e monitoraggi	
1182	Spese di missione derivanti da obblighi internazionali	
1183	Spese di missione derivanti dall'attuazione di programmi U.E.	
1184	Spese per missioni derivanti da obblighi contrattuali con soggetti privati	
1190	Indennità di rimborso spese di trasporto per missioni all'estero	
1210	Spese trasporto del personale per e dai centri	
1220	Funzionamento servizi mensa	
1250	Personale comandato da altre amministrazioni	
1261	Formazione al personale su norme anticorruzione	
1264	Spese per la formazione obbligatoria	
1265	Spese per la formazione (obiettivi istituzionali)	
1266	Spese per la formazione (obiettivi finanziati e cofinanziati)	
1280	Spesa per la concessione di buoni pasto al personale	

Capitolo	Descrizione	
1291	Compensi per docenze a dipendenti a tempo indeterminato	
1292	Compensi per docenze a dipendenti a tempo determinato	
1511	Contratti di servizi tecnici e scientifici a persone fisiche	
1512	Contratti di servizi tecnici e scientifici a ditte e società	
1513	Spese per missioni per personale non dipendente con contratti di associatura o comandati da altre amm.	
1550	Manutenzioni ordinarie beni immobili	
1551	Interventi sulle infrastrutture per adempimenti normativi in materia di sicurezza ed igiene dei luoghi di lavoro	
1561	Manutenzione ed esercizio mezzi di trasporto	
1562	Manutenzione ed esercizio automezzi	
1563	Manutenzioni ed esercizio natanti	
1571	Spese per la partecipazione a convegni, congressi, mostre e seminari	
1573	Spese per l'organizzazione di convegni	
1574	Spese per l'organizzazione di congressi, mostre e seminari	
1581	Pubblicazione articoli scientifici su riviste open access	
1600	Spese per il funzionamento delle commissioni tecniche e consultive	
1610	Onorari e compensi per speciali incarichi	
1630	Spese per accertamenti sanitari	
1641	Spese per concorsi da corrispondere al personale dipendente	
1642	Spese per concorsi da corrispondere a terzi	
1661	Spese per riproduzioni e fotoriproduzioni all'esterno	
1681	Spese per energia elettrica	
1682	Spese per acqua	
1683	Spese per gas	
1684	Spese per condominio	
1690	Pulizia e disinfestazione locali	
1700	Guardiania	
1710	Spese postali	
1711	Spedizioni di campionature, libri ed altro materiali	
1721	Premi assicurazioni sui beni mobili	
1722	Premi assicurazioni sui beni immobili	
1723	Premi assicurazioni per responsabilità civile verso terzi	
1724	Premi assicurazioni n.a.c.	

Capitolo	Descrizione	
1740	Lavorazioni meccaniche e tecniche esterne	
1751	Spese per facchinaggio e trasporti convenzionali	
1752	Spese per trasporti e smaltimento rifiuti speciali o nocivi	
1760	Acquisto di altri servizi	
1770	Visite e permanenze di studio nel quadro degli accordi e rapporti e rapporti nazionali e internazionali	
1780	Spese di rappresentanza	
1791	Trasmissione dati e canoni vari	
1792	Spese per telefonia fissa	
1793	Spese per telefonia mobile	
1800	Spese per pubblicità	
1801	Spese per la pubblicazione di bandi di gara e concorsi	
1810	Contratti di studio, di ricerca ed acquisizione di risultati e conoscenze	
1850	Manutenzione attrezzature tecniche, macchine e strumentazioni scientifiche	
1860	Manutenzione e aggiornamento software	
1870	Spese per acquisto software e servizi informatici	
1871	Acquisto servizi informatici e software (non inventariabile)	
1872	Servizi di rete per trasmissione dati e voip e relativa manutenzione	
1873	Servizi di sicurezza informatica	
1875	Servizi informatici di consulenza e prestazioni professionali ICT	
1890	Interventi agroambientali	
2400	Spese per lo sviluppo di sistemi, acquisizione dati e informazioni per la morfologia e la geologia degli ambienti marini e costieri	
2750	Spese per l'attuazione di progetti cofinanziati da U.E.	
2760	Spese per l'attuazione del regolamento Reach	
2780	Altre prestazioni	
	<b>Totale fatture</b>	115.874.577,91
<b>Totale 7)</b>	<b>Costi per servizi</b>	<b>115.874.577,91</b>

**8) - Costi per godimento beni di terzi**

Si riporta il valore del conto, con il dettaglio dei capitoli relativi agli impegni a cui sono collegate le fatture pervenute nel 2025.

Capitolo	Descrizione	
1543	Noleggio automezzi	
1544	Noleggio natanti e aeromobili	
1670	Fitto di locali, riscaldamento e condizionamento	
1881	Noleggio di attrezzature scientifiche	
1882	Noleggio impianti e macchinari ( fotocopiatrici, macchine per laboratorio ecc.)	
1883	Noleggi di Hardware	
1884	Licenze d'uso per software	
<b>Totale 8)</b>	<b>Costi per godimento beni di terzi</b>	<b>4.998.764,21</b>

**9) - Costi per il personale:****a) - Salari e stipendi**

Si contabilizzano le spese sostenute sui capitoli sotto elencati.

Capitolo	Descrizione	Importo
1080	Spese per personale derivanti da contenzioso	102.933,12
1090	Indennità al personale per attività conto terzi ed altre attività	0,00
1091	Incentivi tecnici al personale D.LGS. 36/23 (al netto di oneri)	0,00
1100	Stipendi e altri assegni fissi al personale a ruolo	45.961.456,55
1101	Assegni familiari	1.814,76
1110	Stipendi e altri assegni fissi al personale con contratto a termine	3.538.171,42
1150	Somme per il finanziamento del trattamento accessorio personale a T.I.	12.161.152,64
1170	Somme per il finanziamento del trattamento accessorio personale a T.D.	725.133,27
<b>Totale a)</b>	<b>Salari e stipendi</b>	<b>62.490.661,76</b>

**b) - Oneri sociali**

Capitolo	Descrizione	Importo
1131	Oneri previdenziali ed assistenziali a carico dell'ente per dipendenti	15.409.604,71
<b>Totale b)</b>	<b>Oneri sociali</b>	<b>15.409.604,71</b>

**c) - Trattamento di fine rapporto**

Si rileva l'adeguamento del fondo per il pagamento del TFS ai dipendenti, in base ai valori comunicati dal Servizio Gestione Economica del Personale.

<b>Totale c)</b>	<b>Trattamento di fine rapporto</b>	<b>4.989.996,57</b>
------------------	-------------------------------------	---------------------

**d) - Trattamento di quiescenza e simili**

Capitolo	Descrizione	Importo
1134	Trattamento di quiescenza personale Legge 336/1970	0,00
1135	Oneri per previdenza complementare	39.819,36
	Accantonamento della quota annuale di maturato nel Fondo di previdenza Sirio	324.356,99
<b>Totale d)</b>	<b>Trattamento di quiescenza e simili</b>	<b>364.176,35</b>

**e) - Altri costi:**

Capitolo	Descrizione	Importo
1133	Oneri previdenziali ed assistenziali a carico dell'ente per personale con assegni di ricerca	7.060,73
2120	Assegni per la collaborazione ad attività di ricerca	25.692,72
2130	Borse di studio a laureati e laureandi e corresponsione indennità a tirocinanti	0,00
2210	Equo indennizzo al personale per la perdita dell'integrità fisica subita per infermità contratta per causa di servizio	0,00
<b>Totale e)</b>	<b>Altri costi</b>	<b>32.753,45</b>
<b>Totale 9)</b>	<b>Costi per il personale</b>	<b>83.287.192,84</b>

**10) - Ammortamenti e svalutazioni****a) - Ammortamento delle immobilizzazioni immateriali**

Si rileva l'ammortamento effettuato sul valore iscritto nello Stato Patrimoniale attivo alla voce "Concessioni, licenze, marchi e diritti simili" sulla base delle aliquote precedentemente menzionate

<b>totale a)</b>	<b>Ammortamento delle immobilizzazioni immateriali</b>	<b>38.877,82</b>
------------------	--	------------------

**b) - Ammortamento delle immobilizzazioni materiali**

Si rileva l'ammortamento sulle immobilizzazioni materiali con esclusione dei terreni e dei beni museali. L'importo è rettificato dalla quota di ammortamento relativa ai libri inventariati ricevuti in donazione e iscritti nello Stato Patrimoniale Passivo alla voce "Contributi in natura".

<b>totale b)</b>	<b>Ammortamento delle immobilizzazioni materiali</b>	<b>9.594.003,45</b>
------------------	--	---------------------

<b>Totale 10)</b>	<b>Ammortamenti e svalutazioni</b>	<b>9.632.881,27</b>
-------------------	------------------------------------	---------------------

**11) - Variazioni delle rimanenze di materie prime, sussidiarie, di consumo e merci:**

Diminuzione del valore delle rimanenze rispetto allo scorso anno.

<b>Totale 11)</b>	<b>Variazioni delle rimanenze di materie prime, sussidiarie, di consumo e merci</b>	<b>397,00</b>
-------------------	---	---------------

**12) - Accantonamenti per rischi**

Accantonamenti effettuati per l'eventuale soccombenza in cause pendenti.

<b>totale 12)</b>	<b>Accantonamenti per rischi</b>	<b>475.709,76</b>
-------------------	----------------------------------	-------------------

**13) - Accantonamenti ai fondi per oneri futuri**

Si evidenzia l'accantonamento per costi futuri di personale legati ai rinnovi contrattuali, salario accessorio e residui emolumenti da corrispondere al personale a tempo determinato.

<b>totale 13)</b>	<b>Accantonamenti ai fondi per oner</b>	<b>5.056.591,62</b>
-------------------	---	---------------------

**14) - Oneri diversi di gestione**

Si riporta il valore del conto, con il dettaglio dei capitoli relativi agli impegni a cui sono collegate le fatture pervenute nel 2025.

Capitolo	Descrizione	
1480	Spese per liti ecc., spese di patrocinio legale ecc.	
1490	Spese notarili	
1540	Manutenzione, noleggio ed esercizio natanti per ricerca	
1580	Pubblicazioni varie e diffusione informazioni, stampa e pubblicazione del bollettino del Servizio Geologico e della Carta Geologica	
1591	Imposta di registro e bollo	
1620	Giardinaggio	
2000	Iscrizione ad albi professionali	
2100	Quote associative nazionali	
2110	Quote associative internazionali	
2200	Benefici di natura assistenziale e sociale	
2511	Oneri per servizi di tesoreria	
2652	Rimb. Parte corr.ad Amm.ni cent. somme non dovute	
2653	Rimb. Parte corr.ad Amm.ni loc. somme non dovute	
2654	Rimb. Parte corr.ad istitut. Soc. priv. somme non dovute, incas.in ecc.	
2655	Rimb. Parte corr. a U.E. e resto del mondo, somme non dovute o incass. in eccesso	
2660	Somme per il versamento al Bilancio dello Stato D.L. 78/10 - Legge 122/10	
2670	Somme per il versamento al Bilancio dello Stato D.L. 112/08 - Legge 133/08	
<b>Totale 14)</b>	<b>Oneri diversi di gestione</b>	<b>2.516.690,10</b>
<b>Totale costi (B)</b>		<b>222.691.451,66</b>
<b>DIFFERENZA TRA VALORE E COSTI DELLA PRODUZIONE (A-B)</b>		<b>23.010.860,00</b>

**C) PROVENTI E ONERI FINANZIARI****16) - Altri proventi finanziari****a) - Proventi di crediti iscritti nelle immobilizzazioni**

Sono valorizzati i rendimenti dell'anno della polizza GENERALI, accesa al fine di consentire il pagamento delle liquidazioni ai dipendenti. I dati vengono forniti dall'Istituto Assicuratore, il quale provvede a capitalizzare la polizza in questione con i suddetti incrementi.

<b>Totale a)</b>	<b>Proventi di crediti iscritti nelle immobilizzazioni</b>	<b>130.365,57</b>
------------------	--	-------------------

**d) - Proventi diversi dai precedenti**

Il provento scaturisce dagli accertamenti sul capitolo 0330 "Interessi attivi su depositi, conti correnti, mutui e prestiti".

<b>Totale d)</b>	<b>Proventi diversi dai precedenti</b>	<b>0,28</b>
<b>Totale 16)</b>	<b>Altri proventi finanziari</b>	<b>130.365,85</b>

**17) - Interessi e altri oneri finanziari**

Si riporta il costo per interessi passivi

Capitolo	Descrizione	
1270	Spese per interessi e rivalutazione monetaria per ritardato pagamento di compensi al personale	
2500	Interessi passivi	

<b>Totale 17)</b>	<b>Interessi e altri oneri finanziari</b>	<b>5.704,58</b>
-------------------	---	-----------------

<b>Totale proventi ed oneri finanziari (15+16-17)</b>		<b>124.661,27</b>
---	--	-------------------

**E) PROVENTI E ONERI STRAORDINARI****21) - Oneri straordinari, con separata indicazione delle minusvalenze da alienazioni**

<b>Totale 21)</b>	<b>Oneri straordinari, con separata indicazione delle minusvalenze da alienazioni</b>	<b>12.796,28</b>
-------------------	---	------------------

**22) - Sopravvenienze attive ed insussistenze del passivo derivanti dalla gestione dei residui**

Sono state contabilizzate principalmente le rettifiche su debiti riconducibili ai residui sui capitoli delle partite di giro.

<b>Totale 22)</b>	<b>Sopravvenienze attive ed insussistenze del passivo derivanti dalla gestione dei residui</b>	<b>205.505,83</b>
-------------------	--	-------------------

**23) - Sopravvenienze passive ed insussistenze dell' attivo derivanti dalla gestione dei residui**

Gli importi indicati, sono costituiti principalmente da rettifiche in diminuzione di accertamenti in conto residui.

<b>Totale 23)</b>	<b>Sopravvenienze passive ed insussistenze dell'attivo derivanti dalla gestione dei residui</b>	<b>11.697.829,17</b>
-------------------	---	----------------------

<b>Totale delle partite straordinarie</b>	<b>-11.505.119,62</b>
<b>Risultato prima delle imposte (A-B+C+D+E)</b>	<b>11.630.401,65</b>
<b>Imposte dell'esercizio</b>	<b>5.935.137,70</b>
<b>Avanzo/disavanzo/Pareggio Economico</b>	<b>5.695.263,95</b>

TABELLA SINOTTICA

## TABELLA SINOTTICA 2025

Valuta: EURO

	ESERCIZIO DI COMPETENZA (B)	ESERCIZIO DI COMPETENZA (C)	ESERCIZIO DI COMPETENZA (D)	GESTIONE DEI RESIDUI (E)	GESTIONE DEI RESIDUI (F)	GESTIONE DEI RESIDUI (G)	GESTIONE DI CASSA (H)	GESTIONE DI CASSA (D+F)	RESIDUI ESERCIZI PRECEDENTI (E-F+G)	RESIDUI ESERCIZIO (C-D)	TOTALE RESIDUI (C-D+E-F+G)
<b>ENTRATE</b>	<b>Prev. Definitiva</b>	<b>Accertamenti</b>	<b>Riscossioni</b>	<b>Consistenza iniz.</b>	<b>Riscossioni</b>	<b>Variazioni neg.</b>	<b>Prev. Definitiva</b>	<b>Riscossioni Tot.</b>	<b>Attivi</b>	<b>Attivi</b>	<b>Attivi</b>
1 - Entrate Correnti	352.257.383,99	324.775.157,22	226.247.517,18	121.201.105,54	101.587.298,76	-11.483.594,93	343.148.830,61	327.834.815,94	8.130.211,85	98.527.640,04	106.657.851,89
2 - Entrate in conto capitale	13.570.403,00	4.259.880,06	3.838.200,15	189.780,13	173.231,86	0,00	4.059.780,13	4.011.432,01	16.548,27	421.679,91	438.228,18
<b>Totale entrate correnti - clcapitale</b>	<b>365.827.786,99</b>	<b>329.035.037,28</b>	<b>230.085.717,33</b>	<b>121.390.885,67</b>	<b>101.760.530,62</b>	<b>-11.483.594,93</b>	<b>347.208.610,74</b>	<b>331.846.247,95</b>	<b>8.146.760,12</b>	<b>98.949.319,95</b>	<b>107.096.080,07</b>
3 - Entrate per gestioni speciali	0,00	0,00	0,00	0,00	0,00	0,00	0,00	0,00	0,00	0,00	0,00
4 - Partite di giro	102.363.689,58	48.827.256,41	47.239.370,29	2.060.524,93	1.725.892,38	-199.671,39	103.291.228,58	48.965.262,67	134.961,16	1.587.886,12	1.722.847,28
<b>TOTALE ENTRATE</b>	<b>468.191.476,57</b>	<b>377.862.293,69</b>	<b>277.325.087,62</b>	<b>123.451.410,60</b>	<b>103.486.423,00</b>	<b>-11.683.266,32</b>	<b>450.499.839,32</b>	<b>380.811.510,62</b>	<b>8.281.721,28</b>	<b>100.537.206,07</b>	<b>108.818.927,35</b>
AVANZO AMM. Fine Es. Precedente	129.489.341,30										
FONDO INIZIALE DI CASSA							141.420.142,81				
<b>TOTALE GENERALE</b>	<b>597.680.817,87</b>						<b>591.919.982,13</b>				
<b>USCITE</b>	<b>Prev. Definitiva</b>	<b>Impegni</b>	<b>Pagamenti</b>	<b>Consistenza iniz.</b>	<b>Pagamenti</b>	<b>Variazioni neg.</b>	<b>Prev. Definitiva</b>	<b>Pagamenti Tot.</b>	<b>Passivi</b>	<b>Passivi</b>	<b>Passivi</b>
1 - Uscite correnti	310.309.803,54	228.763.330,54	131.135.689,12	121.798.158,73	67.982.450,99	-9.668.901,83	325.513.705,33	199.118.140,11	44.146.805,91	97.627.641,42	141.774.447,33
2 - Uscite in conto capitale	185.007.324,75	113.328.543,70	101.182.737,90	6.943.919,24	6.122.719,00	-29.146,30	158.340.151,77	107.305.456,90	792.053,94	12.145.805,80	12.937.859,74
<b>Totale uscite correnti - clcapitale</b>	<b>495.317.128,29</b>	<b>342.091.874,24</b>	<b>232.318.427,02</b>	<b>128.742.077,97</b>	<b>74.105.169,99</b>	<b>-9.698.048,13</b>	<b>483.853.857,10</b>	<b>306.423.597,01</b>	<b>44.938.859,85</b>	<b>109.773.447,22</b>	<b>154.712.307,07</b>
3 - Uscite per gestioni speciali	0,00	0,00	0,00	0,00	0,00	0,00	0,00	0,00	0,00	0,00	0,00
4 - Partite di giro	102.363.689,58	48.827.256,41	42.013.210,78	6.640.134,14	6.093.808,90	-213.301,63	108.066.125,03	48.107.019,68	333.023,61	6.814.045,63	7.147.069,24
<b>TOTALE USCITE</b>	<b>597.680.817,87</b>	<b>390.919.130,65</b>	<b>274.331.637,80</b>	<b>135.382.212,11</b>	<b>80.198.978,89</b>	<b>-9.911.349,76</b>	<b>591.919.982,13</b>	<b>354.530.616,69</b>	<b>45.271.883,46</b>	<b>116.587.492,85</b>	<b>161.859.376,31</b>
Avanzo amm. fine esercizio	114.660.587,78										
CONSISTENZA DI CASSA fine es.							167.701.036,74				

RENDICONTO DECISIONALE

ISTITUTO: ISPRA Istituto Superiore Protezione e Ricerca Ambientale

UPB: C01 Direzione Generale

Responsabile: DG DIRETTORE GENERALE

Codice	Denominazione	Anno finanziario 2025			Anno finanziario 2024		
		Residui	Competenza (Accertamenti)	Cassa (Riscossioni)	Residui	Competenza (Accertamenti)	Cassa (Riscossioni)
<b>TITOLO I</b>	<b>ENTRATE CORRENTI</b>						
<b>Unità 1 02</b>	<b>ENTRATE DERIVANTI DA TRASFERIMENTI CORRENTI</b>						
Categoria1 02 01	TRASFERIMENTI DA PARTE DELLO STATO		120.730.826,40	120.730.826,40		119.657.614,00	119.657.614,00
<b>Totale Categoria</b>	<b>1 02 01</b>		<b>120.730.826,40</b>	<b>120.730.826,40</b>		<b>119.657.614,00</b>	<b>119.657.614,00</b>
<b>Totale Unità</b>	<b>1 02</b>		<b>120.730.826,40</b>	<b>120.730.826,40</b>		<b>119.657.614,00</b>	<b>119.657.614,00</b>
<b>Unità 1 03</b>	<b>ALTRE ENTRATE</b>						
Categoria1 03 01	ENTRATE DERIVANTI DALLA VENDITA DI BENI E DALLA PRESTAZIONE DI SERVIZI	2.270.664,17	5.075.698,59	4.345.413,55	1.823.187,89	4.191.327,89	4.227.933,44
<b>Totale Categoria</b>	<b>1 03 01</b>	<b>2.270.664,17</b>	<b>5.075.698,59</b>	<b>4.345.413,55</b>	<b>1.823.187,89</b>	<b>4.191.327,89</b>	<b>4.227.933,44</b>
Categoria1 03 02	REDDITI E PROVENTI PATRIMONIALI	279,27	0,28	0,28	279,27	0,94	0,94
<b>Totale Categoria</b>	<b>1 03 02</b>	<b>279,27</b>	<b>0,28</b>	<b>0,28</b>	<b>279,27</b>	<b>0,94</b>	<b>0,94</b>
Categoria1 03 03	POSTE CORRETTIVE E COMPENSATIVE DI USCITE CORRENTI	4.045,94	93.952,09	90.625,20	719,05	8.335,08	7.616,03
<b>Totale Categoria</b>	<b>1 03 03</b>	<b>4.045,94</b>	<b>93.952,09</b>	<b>90.625,20</b>	<b>719,05</b>	<b>8.335,08</b>	<b>7.616,03</b>
Categoria1 03 04	ENTRATE NON CLASSIFICABILI IN ALTRE VOCI	382,59	15.550,81	18.769,83	3.601,61	5.405,26	7.553,65
<b>Totale Categoria</b>	<b>1 03 04</b>	<b>382,59</b>	<b>15.550,81</b>	<b>18.769,83</b>	<b>3.601,61</b>	<b>5.405,26</b>	<b>7.553,65</b>
<b>Totale Unità</b>	<b>1 03</b>	<b>2.275.371,97</b>	<b>5.185.201,77</b>	<b>4.454.808,86</b>	<b>1.827.787,82</b>	<b>4.205.069,17</b>	<b>4.243.104,06</b>
<b>Totale Titolo I</b>	<b>Entrate correnti</b>	<b>2.275.371,97</b>	<b>125.916.028,17</b>	<b>125.185.635,26</b>	<b>1.827.787,82</b>	<b>123.862.683,17</b>	<b>123.900.718,06</b>
<b>TITOLO IV</b>	<b>PARTITE DI GIRO</b>						
<b>Unità 4 01</b>	<b>ENTRATE AVENTI NATURA DI PARTITA DI GIRO</b>						
Categoria4 01 01	ENTRATE AVENTI NATURA DI PARTITE DI GIRO		111.811,28	111.811,28			
<b>Totale Categoria</b>	<b>4 01 01</b>		<b>111.811,28</b>	<b>111.811,28</b>			
<b>Totale Unità</b>	<b>4 01</b>		<b>111.811,28</b>	<b>111.811,28</b>			
<b>Totale Titolo IV</b>	<b>Partite di giro</b>		<b>111.811,28</b>	<b>111.811,28</b>			
	<b>RIEPILOGO ENTRATE</b>	<b>2.275.371,97</b>	<b>126.027.839,45</b>	<b>125.297.446,54</b>	<b>1.827.787,82</b>	<b>123.862.683,17</b>	<b>123.900.718,06</b>

ISTITUTO: ISPRA Istituto Superiore Protezione e Ricerca Ambientale

UPB: C02 Dip. Valutazioni, Controlli, Sostenibilità amb.

Responsabile: VALERIA FRITTELLONI

Codice	Denominazione	Anno finanziario 2025			Anno finanziario 2024		
		Residui	Competenza (Accertamenti)	Cassa (Riscossioni)	Residui	Competenza (Accertamenti)	Cassa (Riscossioni)
<b>TITOLO I</b>	<b>ENTRATE CORRENTI</b>						
<b>Unità 1 02</b>	<b>ENTRATE DERIVANTI DA TRASFERIMENTI CORRENTI</b>						
Categoria1 02 01	TRASFERIMENTI DA PARTE DELLO STATO			61.385,52	69.641,26	139.966,48	229.814,48
<b>Totale Categoria</b>	<b>1 02 01</b>			<b>61.385,52</b>	<b>69.641,26</b>	<b>139.966,48</b>	<b>229.814,48</b>
Categoria1 02 02	TRASFERIMENTI DA PARTE DELLE REGIONI	6.765,02			6.765,02		
<b>Totale Categoria</b>	<b>1 02 02</b>	<b>6.765,02</b>			<b>6.765,02</b>		
<b>Totale Unità</b>	<b>1 02</b>	<b>6.765,02</b>		<b>61.385,52</b>	<b>76.406,28</b>	<b>139.966,48</b>	<b>229.814,48</b>
<b>Unità 1 03</b>	<b>ALTRE ENTRATE</b>						
Categoria1 03 01	ENTRATE DERIVANTI DALLA VENDITA DI BENI E DALLA PRESTAZIONE DI SERVIZI	476.060,24	3.445.790,02	3.691.251,18	738.633,58	3.965.281,83	4.400.327,95
<b>Totale Categoria</b>	<b>1 03 01</b>	<b>476.060,24</b>	<b>3.445.790,02</b>	<b>3.691.251,18</b>	<b>738.633,58</b>	<b>3.965.281,83</b>	<b>4.400.327,95</b>
Categoria1 03 04	ENTRATE NON CLASSIFICABILI IN ALTRE VOCI						
<b>Totale Categoria</b>	<b>1 03 04</b>						
<b>Totale Unità</b>	<b>1 03</b>	<b>476.060,24</b>	<b>3.445.790,02</b>	<b>3.691.251,18</b>	<b>738.633,58</b>	<b>3.965.281,83</b>	<b>4.400.327,95</b>
<b>Totale Titolo I</b>	<b>Entrate correnti</b>	<b>482.825,26</b>	<b>3.445.790,02</b>	<b>3.752.636,70</b>	<b>815.039,86</b>	<b>4.105.248,31</b>	<b>4.630.142,43</b>
<b>TITOLO IV</b>	<b>PARTITE DI GIRO</b>						
<b>Unità 4 01</b>	<b>ENTRATE AVENTI NATURA DI PARTITA DI GIRO</b>						
Categoria4 01 01	ENTRATE AVENTI NATURA DI PARTITE DI GIRO	53.244,90			53.244,90		
<b>Totale Categoria</b>	<b>4 01 01</b>	<b>53.244,90</b>			<b>53.244,90</b>		
<b>Totale Unità</b>	<b>4 01</b>	<b>53.244,90</b>			<b>53.244,90</b>		
<b>Totale Titolo IV</b>	<b>Partite di giro</b>	<b>53.244,90</b>			<b>53.244,90</b>		
	<b>RIEPILOGO ENTRATE</b>	<b>536.070,16</b>	<b>3.445.790,02</b>	<b>3.752.636,70</b>	<b>868.284,76</b>	<b>4.105.248,31</b>	<b>4.630.142,43</b>

ISTITUTO: ISPRA Istituto Superiore Protezione e Ricerca Ambientale

UPB: C03 Dip. Servizio Geologico d' Italia

Responsabile: MARIA SICLARI

Codice	Denominazione	Anno finanziario 2025			Anno finanziario 2024		
		Residui	Competenza (Accertamenti)	Cassa (Riscossioni)	Residui	Competenza (Accertamenti)	Cassa (Riscossioni)
<b>TITOLO I</b>	<b>ENTRATE CORRENTI</b>						
<b>Unità 1 02</b>	<b>ENTRATE DERIVANTI DA TRASFERIMENTI CORRENTI</b>						
Categoria1 02 01	TRASFERIMENTI DA PARTE DELLO STATO	2.100.000,00	3.552.500,00	1.452.500,00			
<b>Totale Categoria</b>	<b>1 02 01</b>	<b>2.100.000,00</b>	<b>3.552.500,00</b>	<b>1.452.500,00</b>			
<b>Totale Unità</b>	<b>1 02</b>	<b>2.100.000,00</b>	<b>3.552.500,00</b>	<b>1.452.500,00</b>			
<b>Unità 1 03</b>	<b>ALTRE ENTRATE</b>						
Categoria1 03 01	ENTRATE DERIVANTI DALLA VENDITA DI BENI E DALLA PRESTAZIONE DI SERVIZI	4.775.723,06	4.734.204,69	2.877.332,67	3.045.072,73	5.000.392,21	5.409.947,11
<b>Totale Categoria</b>	<b>1 03 01</b>	<b>4.775.723,06</b>	<b>4.734.204,69</b>	<b>2.877.332,67</b>	<b>3.045.072,73</b>	<b>5.000.392,21</b>	<b>5.409.947,11</b>
Categoria1 03 03	POSTE CORRETTIVE E COMPENSATIVE DI USCITE CORRENTI	147.000,00			147.000,00	210.000,00	63.000,00
<b>Totale Categoria</b>	<b>1 03 03</b>	<b>147.000,00</b>			<b>147.000,00</b>	<b>210.000,00</b>	<b>63.000,00</b>
Categoria1 03 04	ENTRATE NON CLASSIFICABILI IN ALTRE VOCI	30.430,98	84.000,00	54.361,04	876,32	48.018,00	47.950,17
<b>Totale Categoria</b>	<b>1 03 04</b>	<b>30.430,98</b>	<b>84.000,00</b>	<b>54.361,04</b>	<b>876,32</b>	<b>48.018,00</b>	<b>47.950,17</b>
<b>Totale Unità</b>	<b>1 03</b>	<b>4.953.154,04</b>	<b>4.818.204,69</b>	<b>2.931.693,71</b>	<b>3.192.949,05</b>	<b>5.258.410,21</b>	<b>5.520.897,28</b>
<b>Totale Titolo I</b>	<b>Entrate correnti</b>	<b>7.053.154,04</b>	<b>8.370.704,69</b>	<b>4.384.193,71</b>	<b>3.192.949,05</b>	<b>5.258.410,21</b>	<b>5.520.897,28</b>
<b>TITOLO IV</b>	<b>PARTITE DI GIRO</b>						
<b>Unità 4 01</b>	<b>ENTRATE AVENTI NATURA DI PARTITA DI GIRO</b>						
Categoria4 01 01	ENTRATE AVENTI NATURA DI PARTITE DI GIRO		4.367.638,45	4.367.638,45		2.656.801,21	2.656.801,21
<b>Totale Categoria</b>	<b>4 01 01</b>		<b>4.367.638,45</b>	<b>4.367.638,45</b>		<b>2.656.801,21</b>	<b>2.656.801,21</b>
<b>Totale Unità</b>	<b>4 01</b>		<b>4.367.638,45</b>	<b>4.367.638,45</b>		<b>2.656.801,21</b>	<b>2.656.801,21</b>
<b>Totale Titolo IV</b>	<b>Partite di giro</b>		<b>4.367.638,45</b>	<b>4.367.638,45</b>		<b>2.656.801,21</b>	<b>2.656.801,21</b>
	<b>RIEPILOGO ENTRATE</b>	<b>7.053.154,04</b>	<b>12.738.343,14</b>	<b>8.751.832,16</b>	<b>3.192.949,05</b>	<b>7.915.211,42</b>	<b>8.177.698,49</b>

ISTITUTO: ISPRA Istituto Superiore Protezione e Ricerca Ambientale

UPB: C04 Dip. Monitoraggio e Tutela amb. e Conserv. Biodiv.

Responsabile: LUIGI RICCI

Codice	Denominazione	Anno finanziario 2025			Anno finanziario 2024		
		Residui	Competenza (Accertamenti)	Cassa (Riscossioni)	Residui	Competenza (Accertamenti)	Cassa (Riscossioni)
<b>TITOLO I</b>	<b>ENTRATE CORRENTI</b>						
<b>Unità 1 02</b>	<b>ENTRATE DERIVANTI DA TRASFERIMENTI CORRENTI</b>						
Categoria1 02 01	TRASFERIMENTI DA PARTE DELLO STATO	129.246,71			295.246,71		
<b>Totale Categoria</b>	<b>1 02 01</b>	<b>129.246,71</b>			<b>295.246,71</b>		
Categoria1 02 02	TRASFERIMENTI DA PARTE DELLE REGIONI						
<b>Totale Categoria</b>	<b>1 02 02</b>						
<b>Totale Unità</b>	<b>1 02</b>	<b>129.246,71</b>			<b>295.246,71</b>		
<b>Unità 1 03</b>	<b>ALTRE ENTRATE</b>						
Categoria1 03 01	ENTRATE DERIVANTI DALLA VENDITA DI BENI E DALLA PRESTAZIONE DI SERVIZI	91.384.194,32	173.937.101,92	178.079.819,08	103.331.359,45	101.578.226,90	5.430.284,92
<b>Totale Categoria</b>	<b>1 03 01</b>	<b>91.384.194,32</b>	<b>173.937.101,92</b>	<b>178.079.819,08</b>	<b>103.331.359,45</b>	<b>101.578.226,90</b>	<b>5.430.284,92</b>
Categoria1 03 04	ENTRATE NON CLASSIFICABILI IN ALTRE VOCI				2.300,00		600,00
<b>Totale Categoria</b>	<b>1 03 04</b>				<b>2.300,00</b>		<b>600,00</b>
<b>Totale Unità</b>	<b>1 03</b>	<b>91.384.194,32</b>	<b>173.937.101,92</b>	<b>178.079.819,08</b>	<b>103.333.659,45</b>	<b>101.578.226,90</b>	<b>5.430.884,92</b>
<b>Totale Titolo I</b>	<b>Entrate correnti</b>	<b>91.513.441,03</b>	<b>173.937.101,92</b>	<b>178.079.819,08</b>	<b>103.628.906,16</b>	<b>101.578.226,90</b>	<b>5.430.884,92</b>
<b>TITOLO IV</b>	<b>PARTITE DI GIRO</b>						
<b>Unità 4 01</b>	<b>ENTRATE AVENTI NATURA DI PARTITA DI GIRO</b>						
Categoria4 01 01	ENTRATE AVENTI NATURA DI PARTITE DI GIRO	583.601,26	631.239,85	1.516.935,41	1.657.614,11	2.056.163,55	523.440,71
<b>Totale Categoria</b>	<b>4 01 01</b>	<b>583.601,26</b>	<b>631.239,85</b>	<b>1.516.935,41</b>	<b>1.657.614,11</b>	<b>2.056.163,55</b>	<b>523.440,71</b>
<b>Totale Unità</b>	<b>4 01</b>	<b>583.601,26</b>	<b>631.239,85</b>	<b>1.516.935,41</b>	<b>1.657.614,11</b>	<b>2.056.163,55</b>	<b>523.440,71</b>
<b>Totale Titolo IV</b>	<b>Partite di giro</b>	<b>583.601,26</b>	<b>631.239,85</b>	<b>1.516.935,41</b>	<b>1.657.614,11</b>	<b>2.056.163,55</b>	<b>523.440,71</b>
	<b>RIEPILOGO ENTRATE</b>	<b>92.097.042,29</b>	<b>174.568.341,77</b>	<b>179.596.754,49</b>	<b>105.286.520,27</b>	<b>103.634.390,45</b>	<b>5.954.325,63</b>

ISTITUTO: ISPRA Istituto Superiore Protezione e Ricerca Ambientale

UPB: C05 Dip. Personale e Affari generali

Responsabile: FRANCESCO MARIA LAZZARINI

Codice	Denominazione	Anno finanziario 2025			Anno finanziario 2024		
		Residui	Competenza (Accertamenti)	Cassa (Riscossioni)	Residui	Competenza (Accertamenti)	Cassa (Riscossioni)
<b>TITOLO I</b>	<b>ENTRATE CORRENTI</b>						
<b>Unità 1 02</b>	<b>ENTRATE DERIVANTI DA TRASFERIMENTI CORRENTI</b>						
Categoria1 02 01	TRASFERIMENTI DA PARTE DELLO STATO		7.400.000,00	8.200.000,00	800.000,00	6.800.000,00	6.000.000,00
<b>Totale Categoria</b>	<b>1 02 01</b>		<b>7.400.000,00</b>	<b>8.200.000,00</b>	<b>800.000,00</b>	<b>6.800.000,00</b>	<b>6.000.000,00</b>
<b>Totale Unità</b>	<b>1 02</b>		<b>7.400.000,00</b>	<b>8.200.000,00</b>	<b>800.000,00</b>	<b>6.800.000,00</b>	<b>6.000.000,00</b>
<b>Unità 1 03</b>	<b>ALTRE ENTRATE</b>						
Categoria1 03 02	REDDITI E PROVENTI PATRIMONIALI					3,44	3,44
<b>Totale Categoria</b>	<b>1 03 02</b>					<b>3,44</b>	<b>3,44</b>
Categoria1 03 03	POSTE CORRETTIVE E COMPENSATIVE DI USCITE CORRENTI	594.564,71	623.842,65	609.774,56	903.763,91	581.057,80	636.783,14
<b>Totale Categoria</b>	<b>1 03 03</b>	<b>594.564,71</b>	<b>623.842,65</b>	<b>609.774,56</b>	<b>903.763,91</b>	<b>581.057,80</b>	<b>636.783,14</b>
Categoria1 03 04	ENTRATE NON CLASSIFICABILI IN ALTRE VOCI	216.417,23	64.632,11	66.784,44	220.874,74	47.418,81	55.175,98
<b>Totale Categoria</b>	<b>1 03 04</b>	<b>216.417,23</b>	<b>64.632,11</b>	<b>66.784,44</b>	<b>220.874,74</b>	<b>47.418,81</b>	<b>55.175,98</b>
<b>Totale Unità</b>	<b>1 03</b>	<b>810.981,94</b>	<b>688.474,76</b>	<b>676.559,00</b>	<b>1.124.638,65</b>	<b>628.480,05</b>	<b>691.962,56</b>
<b>Totale Titolo I</b>	<b>Entrate correnti</b>	<b>810.981,94</b>	<b>8.088.474,76</b>	<b>8.876.559,00</b>	<b>1.924.638,65</b>	<b>7.428.480,05</b>	<b>6.691.962,56</b>
<b>TITOLO II</b>	<b>ENTRATE IN CONTO CAPITALE</b>						
<b>Unità 2 01</b>	<b>ENTRATE PER ALIENAZIONE DI BENI PATRIMONIALI E RISCOSSIONE DI CREDITI</b>						
Categoria2 01 04	RISCOSSIONI DI CREDITI	438.228,18	4.259.880,06	4.011.432,01	189.780,13	4.003.802,11	4.059.546,60
<b>Totale Categoria</b>	<b>2 01 04</b>	<b>438.228,18</b>	<b>4.259.880,06</b>	<b>4.011.432,01</b>	<b>189.780,13</b>	<b>4.003.802,11</b>	<b>4.059.546,60</b>
<b>Totale Unità</b>	<b>2 01</b>	<b>438.228,18</b>	<b>4.259.880,06</b>	<b>4.011.432,01</b>	<b>189.780,13</b>	<b>4.003.802,11</b>	<b>4.059.546,60</b>
<b>Totale Titolo II</b>	<b>Entrate in conto capitale</b>	<b>438.228,18</b>	<b>4.259.880,06</b>	<b>4.011.432,01</b>	<b>189.780,13</b>	<b>4.003.802,11</b>	<b>4.059.546,60</b>
<b>TITOLO IV</b>	<b>PARTITE DI GIRO</b>						
<b>Unità 4 01</b>	<b>ENTRATE AVENTI NATURA DI PARTITA DI GIRO</b>						
Categoria4 01 01	ENTRATE AVENTI NATURA DI PARTITE DI GIRO	754.359,31	43.276.566,83	42.860.519,34	348.977,80	32.766.725,58	32.749.833,34
<b>Totale Categoria</b>	<b>4 01 01</b>	<b>754.359,31</b>	<b>43.276.566,83</b>	<b>42.860.519,34</b>	<b>348.977,80</b>	<b>32.766.725,58</b>	<b>32.749.833,34</b>
<b>Totale Unità</b>	<b>4 01</b>	<b>754.359,31</b>	<b>43.276.566,83</b>	<b>42.860.519,34</b>	<b>348.977,80</b>	<b>32.766.725,58</b>	<b>32.749.833,34</b>
<b>Totale Titolo IV</b>	<b>Partite di giro</b>	<b>754.359,31</b>	<b>43.276.566,83</b>	<b>42.860.519,34</b>	<b>348.977,80</b>	<b>32.766.725,58</b>	<b>32.749.833,34</b>
	<b>RIEPILOGO ENTRATE</b>	<b>2.003.569,43</b>	<b>55.624.921,65</b>	<b>55.748.510,35</b>	<b>2.463.396,58</b>	<b>44.199.007,74</b>	<b>43.501.342,50</b>

ISTITUTO: ISPRA Istituto Superiore Protezione e Ricerca Ambientale

UPB: C06 CN Sicurezza nucleare e Radioprotezione

Codice	Denominazione	Anno finanziario 2025			Anno finanziario 2024		
		Residui	Competenza (Accertamenti)	Cassa (Riscossioni)	Residui	Competenza (Accertamenti)	Cassa (Riscossioni)

<b>TITOLO I</b>	<b>ENTRATE CORRENTI</b>
<b>Unità 1 03</b>	<b>ALTRE ENTRATE</b>
Categoria1 03 01	ENTRATE DERIVANTI DALLA VENDITA DI BENI E DALLA PRESTAZIONE DI SERVIZI
<b>Totale Categoria</b>	<b>1 03 01</b>
<b>Totale Unità</b>	<b>1 03</b>
<b>Totale Titolo I</b>	<b>Entrate correnti</b>
	<b>RIEPILOGO ENTRATE</b>

---

ISTITUTO: ISPRA Istituto Superiore Protezione e Ricerca Ambientale

UPB: C07 CN Crisi, Emergenze ambientali e Danno

Responsabile: CLAUDIO NUMA

Codice	Denominazione	Anno finanziario 2025			Anno finanziario 2024		
		Residui	Competenza (Accertamenti)	Cassa (Riscossioni)	Residui	Competenza (Accertamenti)	Cassa (Riscossioni)
<b>TITOLO I</b>	<b>ENTRATE CORRENTI</b>						
<b>Unità 1 02</b>	<b>ENTRATE DERIVANTI DA TRASFERIMENTI CORRENTI</b>						
Categoria1 02 01	TRASFERIMENTI DA PARTE DELLO STATO		391.000,00	391.000,00			
<b>Totale Categoria</b>	<b>1 02 01</b>		<b>391.000,00</b>	<b>391.000,00</b>			
<b>Totale Unità</b>	<b>1 02</b>		<b>391.000,00</b>	<b>391.000,00</b>			
<b>Unità 1 03</b>	<b>ALTRE ENTRATE</b>						
Categoria1 03 01	ENTRATE DERIVANTI DALLA VENDITA DI BENI E DALLA PRESTAZIONE DI SERVIZI	210.552,95	188.333,24	1.642.122,00	1.846.386,50	47.041,59	
<b>Totale Categoria</b>	<b>1 03 01</b>	<b>210.552,95</b>	<b>188.333,24</b>	<b>1.642.122,00</b>	<b>1.846.386,50</b>	<b>47.041,59</b>	
<b>Totale Unità</b>	<b>1 03</b>	<b>210.552,95</b>	<b>188.333,24</b>	<b>1.642.122,00</b>	<b>1.846.386,50</b>	<b>47.041,59</b>	
<b>Totale Titolo I</b>	<b>Entrate correnti</b>	<b>210.552,95</b>	<b>579.333,24</b>	<b>2.033.122,00</b>	<b>1.846.386,50</b>	<b>47.041,59</b>	
	<b>RIEPILOGO ENTRATE</b>	<b>210.552,95</b>	<b>579.333,24</b>	<b>2.033.122,00</b>	<b>1.846.386,50</b>	<b>47.041,59</b>	

ISTITUTO: ISPRA Istituto Superiore Protezione e Ricerca Ambientale

UPB: C08 CN per la Rete nazionale dei laboratori

Responsabile: CHIARA MAGGI

Codice	Denominazione	Anno finanziario 2025			Anno finanziario 2024		
		Residui	Competenza (Accertamenti)	Cassa (Riscossioni)	Residui	Competenza (Accertamenti)	Cassa (Riscossioni)
<b>TITOLO I</b>	<b>ENTRATE CORRENTI</b>						
<b>Unità 1 03</b>	<b>ALTRE ENTRATE</b>						
Categoria1 03 01	ENTRATE DERIVANTI DALLA VENDITA DI BENI E DALLA PRESTAZIONE DI SERVIZI	1.196.356,38	1.479.150,37	1.613.299,39	1.330.505,40	1.555.002,91	2.087.166,47
<b>Totale Categoria</b>	<b>1 03 01</b>	<b>1.196.356,38</b>	<b>1.479.150,37</b>	<b>1.613.299,39</b>	<b>1.330.505,40</b>	<b>1.555.002,91</b>	<b>2.087.166,47</b>
<b>Totale Unità</b>	<b>1 03</b>	<b>1.196.356,38</b>	<b>1.479.150,37</b>	<b>1.613.299,39</b>	<b>1.330.505,40</b>	<b>1.555.002,91</b>	<b>2.087.166,47</b>
<b>Totale Titolo I</b>	<b>Entrate correnti</b>	<b>1.196.356,38</b>	<b>1.479.150,37</b>	<b>1.613.299,39</b>	<b>1.330.505,40</b>	<b>1.555.002,91</b>	<b>2.087.166,47</b>
	<b>RIEPILOGO ENTRATE</b>	<b>1.196.356,38</b>	<b>1.479.150,37</b>	<b>1.613.299,39</b>	<b>1.330.505,40</b>	<b>1.555.002,91</b>	<b>2.087.166,47</b>

ISTITUTO: ISPRA Istituto Superiore Protezione e Ricerca Ambientale

UPB: C09 CN Ciclo dei Rifiuti

Responsabile: ANDREA MASSIMILIANO LANZ

Codice	Denominazione	Anno finanziario 2025			Anno finanziario 2024		
		Residui	Competenza (Accertamenti)	Cassa (Riscossioni)	Residui	Competenza (Accertamenti)	Cassa (Riscossioni)
<b>TITOLO I</b>	<b>ENTRATE CORRENTI</b>						
<b>Unità 1 02</b>	<b>ENTRATE DERIVANTI DA TRASFERIMENTI CORRENTI</b>						
Categoria1 02 01	TRASFERIMENTI DA PARTE DELLO STATO	408.235,70	408.235,70				
<b>Totale Categoria</b>	<b>1 02 01</b>	<b>408.235,70</b>	<b>408.235,70</b>				
<b>Totale Unità</b>	<b>1 02</b>	<b>408.235,70</b>	<b>408.235,70</b>				
<b>Unità 1 03</b>	<b>ALTRE ENTRATE</b>						
Categoria1 03 01	ENTRATE DERIVANTI DALLA VENDITA DI BENI E DALLA PRESTAZIONE DI SERVIZI			1.843.131,00	4.238.167,00	2.000.000,00	477.369,00
<b>Totale Categoria</b>	<b>1 03 01</b>			<b>1.843.131,00</b>	<b>4.238.167,00</b>	<b>2.000.000,00</b>	<b>477.369,00</b>
<b>Totale Unità</b>	<b>1 03</b>			<b>1.843.131,00</b>	<b>4.238.167,00</b>	<b>2.000.000,00</b>	<b>477.369,00</b>
<b>Totale Titolo I</b>	<b>Entrate correnti</b>	<b>408.235,70</b>	<b>408.235,70</b>	<b>1.843.131,00</b>	<b>4.238.167,00</b>	<b>2.000.000,00</b>	<b>477.369,00</b>
	<b>RIEPILOGO ENTRATE</b>	<b>408.235,70</b>	<b>408.235,70</b>	<b>1.843.131,00</b>	<b>4.238.167,00</b>	<b>2.000.000,00</b>	<b>477.369,00</b>

ISTITUTO: ISPRA Istituto Superiore Protezione e Ricerca Ambientale

UPB: C10 CN Caratteriz. ambientale, protezione fascia cost.

Responsabile: GIORDANO GIORGI

Codice	Denominazione	Anno finanziario 2025			Anno finanziario 2024		
		Residui	Competenza (Accertamenti)	Cassa (Riscossioni)	Residui	Competenza (Accertamenti)	Cassa (Riscossioni)
<b>TITOLO I</b>	<b>ENTRATE CORRENTI</b>						
<b>Unità 1 03</b>	<b>ALTRE ENTRATE</b>						
Categoria1 03 01	ENTRATE DERIVANTI DALLA VENDITA DI BENI E DALLA PRESTAZIONE DI SERVIZI	2.706.932,62	2.550.338,35	2.066.419,80	2.396.725,10	1.477.583,29	1.157.837,01
<b>Totale Categoria</b>	<b>1 03 01</b>	<b>2.706.932,62</b>	<b>2.550.338,35</b>	<b>2.066.419,80</b>	<b>2.396.725,10</b>	<b>1.477.583,29</b>	<b>1.157.837,01</b>
<b>Totale Unità</b>	<b>1 03</b>	<b>2.706.932,62</b>	<b>2.550.338,35</b>	<b>2.066.419,80</b>	<b>2.396.725,10</b>	<b>1.477.583,29</b>	<b>1.157.837,01</b>
<b>Totale Titolo I</b>	<b>Entrate correnti</b>	<b>2.706.932,62</b>	<b>2.550.338,35</b>	<b>2.066.419,80</b>	<b>2.396.725,10</b>	<b>1.477.583,29</b>	<b>1.157.837,01</b>
<b>TITOLO IV</b>	<b>PARTITE DI GIRO</b>						
<b>Unità 4 01</b>	<b>ENTRATE AVENTI NATURA DI PARTITA DI GIRO</b>						
Categoria4 01 01	ENTRATE AVENTI NATURA DI PARTITE DI GIRO	331.641,81	440.000,00	108.358,19	688,12	664.913,71	831.225,59
<b>Totale Categoria</b>	<b>4 01 01</b>	<b>331.641,81</b>	<b>440.000,00</b>	<b>108.358,19</b>	<b>688,12</b>	<b>664.913,71</b>	<b>831.225,59</b>
<b>Totale Unità</b>	<b>4 01</b>	<b>331.641,81</b>	<b>440.000,00</b>	<b>108.358,19</b>	<b>688,12</b>	<b>664.913,71</b>	<b>831.225,59</b>
<b>Totale Titolo IV</b>	<b>Partite di giro</b>	<b>331.641,81</b>	<b>440.000,00</b>	<b>108.358,19</b>	<b>688,12</b>	<b>664.913,71</b>	<b>831.225,59</b>
	<b>RIEPILOGO ENTRATE</b>	<b>3.038.574,43</b>	<b>2.990.338,35</b>	<b>2.174.777,99</b>	<b>2.397.413,22</b>	<b>2.142.497,00</b>	<b>1.989.062,60</b>

Codice	Denominazione	Anno finanziario 2025			Anno finanziario 2024		
		Residui	Competenza (Accertamenti)	Cassa (Riscossioni)	Residui	Competenza (Accertamenti)	Cassa (Riscossioni)
	<b>Riepilogo entrate per C01 - Direzione Generale</b>						
	Titolo I - Entrate correnti	2.275.371,97	125.916.028,17	125.185.635,26	1.827.787,82	123.862.683,17	123.900.718,06
	Titolo IV - Partite di giro		111.811,28	111.811,28			
	<b>TOTALE ENTRATE</b>	<b>2.275.371,97</b>	<b>126.027.839,45</b>	<b>125.297.446,54</b>	<b>1.827.787,82</b>	<b>123.862.683,17</b>	<b>123.900.718,06</b>
	<b>Riepilogo entrate per C02 - Dip. Valutazioni, Controlli, Sostenibilità amb.</b>						
	Titolo I - Entrate correnti	482.825,26	3.445.790,02	3.752.636,70	815.039,86	4.105.248,31	4.630.142,43
	Titolo IV - Partite di giro	53.244,90			53.244,90		
	<b>TOTALE ENTRATE</b>	<b>536.070,16</b>	<b>3.445.790,02</b>	<b>3.752.636,70</b>	<b>868.284,76</b>	<b>4.105.248,31</b>	<b>4.630.142,43</b>
	<b>Riepilogo entrate per C03 - Dip. Servizio Geologico d' Italia</b>						
	Titolo I - Entrate correnti	7.053.154,04	8.370.704,69	4.384.193,71	3.192.949,05	5.258.410,21	5.520.897,28
	Titolo IV - Partite di giro		4.367.638,45	4.367.638,45		2.656.801,21	2.656.801,21
	<b>TOTALE ENTRATE</b>	<b>7.053.154,04</b>	<b>12.738.343,14</b>	<b>8.751.832,16</b>	<b>3.192.949,05</b>	<b>7.915.211,42</b>	<b>8.177.698,49</b>
	<b>Riepilogo entrate per C04 - Dip. Monitoraggio e Tutela amb. e Conserv. Biodiv.</b>						
	Titolo I - Entrate correnti	91.513.441,03	173.937.101,92	178.079.819,08	103.628.906,16	101.578.226,90	5.430.884,92
	Titolo IV - Partite di giro	583.601,26	631.239,85	1.516.935,41	1.657.614,11	2.056.163,55	523.440,71
	<b>TOTALE ENTRATE</b>	<b>92.097.042,29</b>	<b>174.568.341,77</b>	<b>179.596.754,49</b>	<b>105.286.520,27</b>	<b>103.634.390,45</b>	<b>5.954.325,63</b>
	<b>Riepilogo entrate per C05 - Dip. Personale e Affari generali</b>						
	Titolo I - Entrate correnti	810.981,94	8.088.474,76	8.876.559,00	1.924.638,65	7.428.480,05	6.691.962,56
	Titolo II - Entrate in conto capitale	438.228,18	4.259.880,06	4.011.432,01	189.780,13	4.003.802,11	4.059.546,60
	Titolo IV - Partite di giro	754.359,31	43.276.566,83	42.860.519,34	348.977,80	32.766.725,58	32.749.833,34
	<b>TOTALE ENTRATE</b>	<b>2.003.569,43</b>	<b>55.624.921,65</b>	<b>55.748.510,35</b>	<b>2.463.396,58</b>	<b>44.199.007,74</b>	<b>43.501.342,50</b>
	<b>Riepilogo entrate per C06 - CN Sicurezza nucleare e Radioprotezione</b>						
	Titolo I - Entrate correnti						
	<b>TOTALE ENTRATE</b>						
	<b>Riepilogo entrate per C07 - CN Crisi, Emergenze ambientali e Danno</b>						
	Titolo I - Entrate correnti	210.552,95	579.333,24	2.033.122,00	1.846.386,50	47.041,59	
	<b>TOTALE ENTRATE</b>	<b>210.552,95</b>	<b>579.333,24</b>	<b>2.033.122,00</b>	<b>1.846.386,50</b>	<b>47.041,59</b>	
	<b>Riepilogo entrate per C08 - CN per la Rete nazionale dei laboratori</b>						
	Titolo I - Entrate correnti	1.196.356,38	1.479.150,37	1.613.299,39	1.330.505,40	1.555.002,91	2.087.166,47
	<b>TOTALE ENTRATE</b>	<b>1.196.356,38</b>	<b>1.479.150,37</b>	<b>1.613.299,39</b>	<b>1.330.505,40</b>	<b>1.555.002,91</b>	<b>2.087.166,47</b>
	<b>Riepilogo entrate per C09 - CN Ciclo dei Rifiuti</b>						
	Titolo I - Entrate correnti	408.235,70	408.235,70	1.843.131,00	4.238.167,00	2.000.000,00	477.369,00
	<b>TOTALE ENTRATE</b>	<b>408.235,70</b>	<b>408.235,70</b>	<b>1.843.131,00</b>	<b>4.238.167,00</b>	<b>2.000.000,00</b>	<b>477.369,00</b>

Codice	Denominazione	Anno finanziario 2025			Anno finanziario 2024		
		Residui	Competenza (Accertamenti)	Cassa (Riscossioni)	Residui	Competenza (Accertamenti)	Cassa (Riscossioni)
	<b>Riepilogo entrate per C10 - CN Caratteriz. ambientale, protezione fascia cost.</b>						
	Titolo I - Entrate correnti	2.706.932,62	2.550.338,35	2.066.419,80	2.396.725,10	1.477.583,29	1.157.837,01
	Titolo IV - Partite di giro	331.641,81	440.000,00	108.358,19	688,12	664.913,71	831.225,59
	<b>TOTALE ENTRATE</b>	<b>3.038.574,43</b>	<b>2.990.338,35</b>	<b>2.174.777,99</b>	<b>2.397.413,22</b>	<b>2.142.497,00</b>	<b>1.989.062,60</b>
	<b>RIEPILOGO ENTRATE</b>						
	Titolo I - Entrate correnti	106.657.851,89	324.775.157,22	327.834.815,94	121.201.105,54	247.312.676,43	149.896.977,73
	Titolo II - Entrate in conto capitale	438.228,18	4.259.880,06	4.011.432,01	189.780,13	4.003.802,11	4.059.546,60
	Titolo IV - Partite di giro	1.722.847,28	48.827.256,41	48.965.262,67	2.060.524,93	38.144.604,05	36.761.300,85
	<b>TOTALE ENTRATE</b>	<b>108.818.927,35</b>	<b>377.862.293,69</b>	<b>380.811.510,62</b>	<b>123.451.410,60</b>	<b>289.461.082,59</b>	<b>190.717.825,18</b>

		Anno finanziario 2025			Anno finanziario 2024		
Codice	Denominazione	Residui	Competenza (Accertamenti)	Cassa (Riscossioni)	Residui	Competenza (Accertamenti)	Cassa (Riscossioni)
	TOTALE GENERALE ENTRATE	108.818.927,35	377.862.293,69	380.811.510,62	123.451.410,60	289.461.082,59	190.717.825,18

ISTITUTO: ISPRA Istituto Superiore Protezione e Ricerca Ambientale

UPB: C01 Direzione Generale

Responsabile: DG DIRETTORE GENERALE

Codice	Denominazione	Anno finanziario 2025			Anno finanziario 2024		
		Residui	Competenza (Impegni)	Cassa (Pagamenti)	Residui	Competenza (Impegni)	Cassa (Pagamenti)
<b>TITOLO I</b>	<b>SPESE CORRENTI</b>						
<b>Unità 1 01</b>	<b>FUNZIONAMENTO</b>						
Categoria1 01 01	USCITE PER GLI ORGANI DELL'ENTE	24.383,78	289.700,76	291.276,75	26.300,80	291.300,00	290.280,85
<b>Totale Categoria</b>	<b>1 01 01</b>	<b>24.383,78</b>	<b>289.700,76</b>	<b>291.276,75</b>	<b>26.300,80</b>	<b>291.300,00</b>	<b>290.280,85</b>
Categoria1 01 02	PERSONALE IN SERVIZIO	303.322,18	359.901,19	155.944,22	105.528,78	201.881,57	181.582,37
<b>Totale Categoria</b>	<b>1 01 02</b>	<b>303.322,18</b>	<b>359.901,19</b>	<b>155.944,22</b>	<b>105.528,78</b>	<b>201.881,57</b>	<b>181.582,37</b>
Categoria1 01 03	ACQUISTO DI BENI DI CONSUMO E DI SERVIZI	3.011.832,45	4.695.876,75	3.464.057,18	1.865.694,87	1.668.237,14	1.365.478,30
<b>Totale Categoria</b>	<b>1 01 03</b>	<b>3.011.832,45</b>	<b>4.695.876,75</b>	<b>3.464.057,18</b>	<b>1.865.694,87</b>	<b>1.668.237,14</b>	<b>1.365.478,30</b>
<b>Totale Unità</b>	<b>1 01</b>	<b>3.339.538,41</b>	<b>5.345.478,70</b>	<b>3.911.278,15</b>	<b>1.997.524,45</b>	<b>2.161.418,71</b>	<b>1.837.341,52</b>
<b>Unità 1 02</b>	<b>INTERVENTI DIVERSI</b>						
Categoria1 02 01	USCITE PER PRESTAZIONI ISTITUZIONALI	639.174,66	753.275,51	703.750,16	598.225,57	393.137,51	847.438,64
<b>Totale Categoria</b>	<b>1 02 01</b>	<b>639.174,66</b>	<b>753.275,51</b>	<b>703.750,16</b>	<b>598.225,57</b>	<b>393.137,51</b>	<b>847.438,64</b>
Categoria1 02 05	POSTE CORRETTIVE E COMPENSATIVE DI ENTRATE CORRENTI	27.622,55	1.591.694,97	1.591.694,97	27.622,55	1.699.128,04	1.680.772,58
<b>Totale Categoria</b>	<b>1 02 05</b>	<b>27.622,55</b>	<b>1.591.694,97</b>	<b>1.591.694,97</b>	<b>27.622,55</b>	<b>1.699.128,04</b>	<b>1.680.772,58</b>
Categoria1 02 06	USCITE NON CLASSIFICABILI IN ALTRE VOCI						
<b>Totale Categoria</b>	<b>1 02 06</b>						
<b>Totale Unità</b>	<b>1 02</b>	<b>666.797,21</b>	<b>2.344.970,48</b>	<b>2.295.445,13</b>	<b>625.848,12</b>	<b>2.092.265,55</b>	<b>2.528.211,22</b>
<b>Totale Titolo I</b>	<b>Spese Correnti</b>	<b>4.006.335,62</b>	<b>7.690.449,18</b>	<b>6.206.723,28</b>	<b>2.623.372,57</b>	<b>4.253.684,26</b>	<b>4.365.552,74</b>
<b>TITOLO II</b>	<b>SPESE IN CONTO CAPITALE</b>						
<b>Unità 2 01</b>	<b>INVESTIMENTI</b>						
Categoria2 01 01	ACQUISIZIONE DI BENI DI USO DUREVOLE ED OPERE IMMOBILIARI			2.335,10	2.335,10	2.335,10	4.620,87
<b>Totale Categoria</b>	<b>2 01 01</b>			<b>2.335,10</b>	<b>2.335,10</b>	<b>2.335,10</b>	<b>4.620,87</b>
Categoria2 01 02	ACQUISIZIONE DI IMMOBILIZZAZIONI TECNICHE	136.187,46	136.187,46				86.298,80
<b>Totale Categoria</b>	<b>2 01 02</b>	<b>136.187,46</b>	<b>136.187,46</b>				<b>86.298,80</b>
<b>Totale Unità</b>	<b>2 01</b>	<b>136.187,46</b>	<b>136.187,46</b>	<b>2.335,10</b>	<b>2.335,10</b>	<b>2.335,10</b>	<b>90.919,67</b>
<b>Totale Titolo II</b>	<b>Spese in Conto Capitale</b>	<b>136.187,46</b>	<b>136.187,46</b>	<b>2.335,10</b>	<b>2.335,10</b>	<b>2.335,10</b>	<b>90.919,67</b>
<b>TITOLO IV</b>	<b>PARTITE DI GIRO</b>						
<b>Unità 4 01</b>	<b>USCITE AVENTI NATURA DI PARTITE DI GIRO</b>						
Categoria4 01 01	SPESE AVENTI NATURA DI PARTITE DI GIRO	111.811,28	111.811,28				
<b>Totale Categoria</b>	<b>4 01 01</b>	<b>111.811,28</b>	<b>111.811,28</b>				
<b>Totale Unità</b>	<b>4 01</b>	<b>111.811,28</b>	<b>111.811,28</b>				
<b>Totale Titolo IV</b>	<b>Partite di giro</b>	<b>111.811,28</b>	<b>111.811,28</b>				
	<b>RIEPILOGO USCITE</b>	<b>4.254.334,36</b>	<b>7.938.447,92</b>	<b>6.209.058,38</b>	<b>2.625.707,67</b>	<b>4.256.019,36</b>	<b>4.456.472,41</b>

ISTITUTO: ISPRA Istituto Superiore Protezione e Ricerca Ambientale

UPB: C02 Dip. Valutazioni, Controlli, Sostenibilità amb.

Responsabile: VALERIA FRITTELLONI

Codice	Denominazione	Anno finanziario 2025			Anno finanziario 2024		
		Residui	Competenza (Impegni)	Cassa (Pagamenti)	Residui	Competenza (Impegni)	Cassa (Pagamenti)
<b>TITOLO I</b>	<b>SPESE CORRENTI</b>						
<b>Unità 1 01</b>	<b>FUNZIONAMENTO</b>						
Categoria1 01 02	PERSONALE IN SERVIZIO	243.150,56	292.979,35	130.700,80	86.120,65	242.650,39	238.479,81
<b>Totale Categoria</b>	<b>1 01 02</b>	<b>243.150,56</b>	<b>292.979,35</b>	<b>130.700,80</b>	<b>86.120,65</b>	<b>242.650,39</b>	<b>238.479,81</b>
Categoria1 01 03	ACQUISTO DI BENI DI CONSUMO E DI SERVIZI	3.418.338,11	1.628.679,82	1.283.216,58	3.104.372,33	1.981.370,56	1.699.336,60
<b>Totale Categoria</b>	<b>1 01 03</b>	<b>3.418.338,11</b>	<b>1.628.679,82</b>	<b>1.283.216,58</b>	<b>3.104.372,33</b>	<b>1.981.370,56</b>	<b>1.699.336,60</b>
<b>Totale Unità</b>	<b>1 01</b>	<b>3.661.488,67</b>	<b>1.921.659,17</b>	<b>1.413.917,38</b>	<b>3.190.492,98</b>	<b>2.224.020,95</b>	<b>1.937.816,41</b>
<b>Unità 1 02</b>	<b>INTERVENTI DIVERSI</b>						
Categoria1 02 01	USCITE PER PRESTAZIONI ISTITUZIONALI		19.122,23	21.928,23	21.806,00	68.041,11	130.856,43
<b>Totale Categoria</b>	<b>1 02 01</b>		<b>19.122,23</b>	<b>21.928,23</b>	<b>21.806,00</b>	<b>68.041,11</b>	<b>130.856,43</b>
Categoria1 02 05	POSTE CORRETTIVE E COMPENSATIVE DI ENTRATE CORRENTI	17.828,48	20.000,00	2.275,92	15.650,00	20.000,00	4.350,00
<b>Totale Categoria</b>	<b>1 02 05</b>	<b>17.828,48</b>	<b>20.000,00</b>	<b>2.275,92</b>	<b>15.650,00</b>	<b>20.000,00</b>	<b>4.350,00</b>
<b>Totale Unità</b>	<b>1 02</b>	<b>17.828,48</b>	<b>39.122,23</b>	<b>24.204,15</b>	<b>37.456,00</b>	<b>88.041,11</b>	<b>135.206,43</b>
<b>Totale Titolo I</b>	<b>Spese Correnti</b>	<b>3.679.317,15</b>	<b>1.960.781,40</b>	<b>1.438.121,53</b>	<b>3.227.948,98</b>	<b>2.312.062,06</b>	<b>2.073.022,84</b>
<b>TITOLO II</b>	<b>SPESE IN CONTO CAPITALE</b>						
<b>Unità 2 01</b>	<b>INVESTIMENTI</b>						
Categoria2 01 02	ACQUISIZIONE DI IMMOBILIZZAZIONI TECNICHE	113.000,00	113.000,00	72.979,18	72.979,18	80.273,76	395.299,46
<b>Totale Categoria</b>	<b>2 01 02</b>	<b>113.000,00</b>	<b>113.000,00</b>	<b>72.979,18</b>	<b>72.979,18</b>	<b>80.273,76</b>	<b>395.299,46</b>
<b>Totale Unità</b>	<b>2 01</b>	<b>113.000,00</b>	<b>113.000,00</b>	<b>72.979,18</b>	<b>72.979,18</b>	<b>80.273,76</b>	<b>395.299,46</b>
<b>Totale Titolo II</b>	<b>Spese in Conto Capitale</b>	<b>113.000,00</b>	<b>113.000,00</b>	<b>72.979,18</b>	<b>72.979,18</b>	<b>80.273,76</b>	<b>395.299,46</b>
<b>TITOLO IV</b>	<b>PARTITE DI GIRO</b>						
<b>Unità 4 01</b>	<b>USCITE AVENTI NATURA DI PARTITE DI GIRO</b>						
Categoria4 01 01	SPESE AVENTI NATURA DI PARTITE DI GIRO	48.708,10		18.046,95	66.755,05		50.091,65
<b>Totale Categoria</b>	<b>4 01 01</b>	<b>48.708,10</b>		<b>18.046,95</b>	<b>66.755,05</b>		<b>50.091,65</b>
<b>Totale Unità</b>	<b>4 01</b>	<b>48.708,10</b>		<b>18.046,95</b>	<b>66.755,05</b>		<b>50.091,65</b>
<b>Totale Titolo IV</b>	<b>Partite di giro</b>	<b>48.708,10</b>		<b>18.046,95</b>	<b>66.755,05</b>		<b>50.091,65</b>
	<b>RIEPILOGO USCITE</b>	<b>3.841.025,25</b>	<b>2.073.781,40</b>	<b>1.529.147,66</b>	<b>3.367.683,21</b>	<b>2.392.335,82</b>	<b>2.518.413,95</b>

ISTITUTO: ISPRA Istituto Superiore Protezione e Ricerca Ambientale

UPB: C03 Dip. Servizio Geologico d' Italia

Responsabile: MARIA SICLARI

Codice	Denominazione	Anno finanziario 2025			Anno finanziario 2024		
		Residui	Competenza (Impegni)	Cassa (Pagamenti)	Residui	Competenza (Impegni)	Cassa (Pagamenti)
<b>TITOLO I</b>	<b>SPESE CORRENTI</b>						
<b>Unità 1 01</b>	<b>FUNZIONAMENTO</b>						
Categoria1 01 02	PERSONALE IN SERVIZIO	194.912,85	374.348,39	297.099,86	118.111,90	386.319,16	346.774,55
<b>Totale Categoria</b>	<b>1 01 02</b>	<b>194.912,85</b>	<b>374.348,39</b>	<b>297.099,86</b>	<b>118.111,90</b>	<b>386.319,16</b>	<b>346.774,55</b>
Categoria1 01 03	ACQUISTO DI BENI DI CONSUMO E DI SERVIZI	2.202.880,36	3.517.907,49	2.582.226,46	1.428.951,42	599.503,52	988.267,17
<b>Totale Categoria</b>	<b>1 01 03</b>	<b>2.202.880,36</b>	<b>3.517.907,49</b>	<b>2.582.226,46</b>	<b>1.428.951,42</b>	<b>599.503,52</b>	<b>988.267,17</b>
<b>Totale Unità</b>	<b>1 01</b>	<b>2.397.793,21</b>	<b>3.892.255,88</b>	<b>2.879.326,32</b>	<b>1.547.063,32</b>	<b>985.822,68</b>	<b>1.335.041,72</b>
<b>Unità 1 02</b>	<b>INTERVENTI DIVERSI</b>						
Categoria1 02 01	USCITE PER PRESTAZIONI ISTITUZIONALI	27.954.709,76	11.368.156,37	7.831.136,62	24.611.472,80	9.591.047,00	4.627.015,82
<b>Totale Categoria</b>	<b>1 02 01</b>	<b>27.954.709,76</b>	<b>11.368.156,37</b>	<b>7.831.136,62</b>	<b>24.611.472,80</b>	<b>9.591.047,00</b>	<b>4.627.015,82</b>
Categoria1 02 05	POSTE CORRETTIVE E COMPENSATIVE DI ENTRATE CORRENTI		1.640,12	1.640,12		26.370,90	26.370,90
<b>Totale Categoria</b>	<b>1 02 05</b>		<b>1.640,12</b>	<b>1.640,12</b>		<b>26.370,90</b>	<b>26.370,90</b>
<b>Totale Unità</b>	<b>1 02</b>	<b>27.954.709,76</b>	<b>11.369.796,49</b>	<b>7.832.776,74</b>	<b>24.611.472,80</b>	<b>9.617.417,90</b>	<b>4.653.386,72</b>
<b>Totale Titolo I</b>	<b>Spese Correnti</b>	<b>30.352.502,97</b>	<b>15.262.052,37</b>	<b>10.712.103,06</b>	<b>26.158.536,12</b>	<b>10.603.240,58</b>	<b>5.988.428,44</b>
<b>TITOLO II</b>	<b>SPESE IN CONTO CAPITALE</b>						
<b>Unità 2 01</b>	<b>INVESTIMENTI</b>						
Categoria2 01 02	ACQUISIZIONE DI IMMOBILIZZAZIONI TECNICHE	536.974,05	546.614,60	320.045,12	314.278,40	79.874,15	905.449,76
<b>Totale Categoria</b>	<b>2 01 02</b>	<b>536.974,05</b>	<b>546.614,60</b>	<b>320.045,12</b>	<b>314.278,40</b>	<b>79.874,15</b>	<b>905.449,76</b>
<b>Totale Unità</b>	<b>2 01</b>	<b>536.974,05</b>	<b>546.614,60</b>	<b>320.045,12</b>	<b>314.278,40</b>	<b>79.874,15</b>	<b>905.449,76</b>
<b>Totale Titolo II</b>	<b>Spese in Conto Capitale</b>	<b>536.974,05</b>	<b>546.614,60</b>	<b>320.045,12</b>	<b>314.278,40</b>	<b>79.874,15</b>	<b>905.449,76</b>
<b>TITOLO IV</b>	<b>PARTITE DI GIRO</b>						
<b>Unità 4 01</b>	<b>USCITE AVENTI NATURA DI PARTITE DI GIRO</b>						
Categoria4 01 01	SPESE AVENTI NATURA DI PARTITE DI GIRO	177.658,51	4.367.638,45	4.680.018,25	490.038,31	2.656.801,21	2.275.987,90
<b>Totale Categoria</b>	<b>4 01 01</b>	<b>177.658,51</b>	<b>4.367.638,45</b>	<b>4.680.018,25</b>	<b>490.038,31</b>	<b>2.656.801,21</b>	<b>2.275.987,90</b>
<b>Totale Unità</b>	<b>4 01</b>	<b>177.658,51</b>	<b>4.367.638,45</b>	<b>4.680.018,25</b>	<b>490.038,31</b>	<b>2.656.801,21</b>	<b>2.275.987,90</b>
<b>Totale Titolo IV</b>	<b>Partite di giro</b>	<b>177.658,51</b>	<b>4.367.638,45</b>	<b>4.680.018,25</b>	<b>490.038,31</b>	<b>2.656.801,21</b>	<b>2.275.987,90</b>
	<b>RIEPILOGO USCITE</b>	<b>31.067.135,53</b>	<b>20.176.305,42</b>	<b>15.712.166,43</b>	<b>26.962.852,83</b>	<b>13.339.915,94</b>	<b>9.169.866,10</b>

ISTITUTO: ISPRA Istituto Superiore Protezione e Ricerca Ambientale

UPB: C04 Dip. Monitoraggio e Tutela amb. e Conserv. Biodiv.

Responsabile: LUIGI RICCI

Codice	Denominazione	Anno finanziario 2025			Anno finanziario 2024		
		Residui	Competenza (Impegni)	Cassa (Pagamenti)	Residui	Competenza (Impegni)	Cassa (Pagamenti)
<b>TITOLO I</b>	<b>SPESE CORRENTI</b>						
<b>Unità 1 01</b>	<b>FUNZIONAMENTO</b>						
Categoria1 01 02	PERSONALE IN SERVIZIO	1.507.642,96	861.838,55	434.659,08	1.902.889,98	957.768,58	465.147,19
<b>Totale Categoria</b>	<b>1 01 02</b>	<b>1.507.642,96</b>	<b>861.838,55</b>	<b>434.659,08</b>	<b>1.902.889,98</b>	<b>957.768,58</b>	<b>465.147,19</b>
Categoria1 01 03	ACQUISTO DI BENI DI CONSUMO E DI SERVIZI	62.529.156,64	87.871.530,36	76.591.798,92	53.989.735,99	74.406.926,63	33.869.216,60
<b>Totale Categoria</b>	<b>1 01 03</b>	<b>62.529.156,64</b>	<b>87.871.530,36</b>	<b>76.591.798,92</b>	<b>53.989.735,99</b>	<b>74.406.926,63</b>	<b>33.869.216,60</b>
<b>Totale Unità</b>	<b>1 01</b>	<b>64.036.799,60</b>	<b>88.733.368,91</b>	<b>77.026.458,00</b>	<b>55.892.625,97</b>	<b>75.364.695,21</b>	<b>34.334.363,79</b>
<b>Unità 1 02</b>	<b>INTERVENTI DIVERSI</b>						
Categoria1 02 01	USCITE PER PRESTAZIONI ISTITUZIONALI	17.211.677,19	8.491.632,97	973.716,06	13.096.993,86	11.799.528,56	2.974.422,93
<b>Totale Categoria</b>	<b>1 02 01</b>	<b>17.211.677,19</b>	<b>8.491.632,97</b>	<b>973.716,06</b>	<b>13.096.993,86</b>	<b>11.799.528,56</b>	<b>2.974.422,93</b>
Categoria1 02 05	POSTE CORRETTIVE E COMPENSATIVE DI ENTRATE CORRENTI	109.788,67	233.522,94	123.734,27		933,40	933,40
<b>Totale Categoria</b>	<b>1 02 05</b>	<b>109.788,67</b>	<b>233.522,94</b>	<b>123.734,27</b>		<b>933,40</b>	<b>933,40</b>
Categoria1 02 06	USCITE NON CLASSIFICABILI IN ALTRE VOCI						
<b>Totale Categoria</b>	<b>1 02 06</b>						
<b>Totale Unità</b>	<b>1 02</b>	<b>17.321.465,86</b>	<b>8.725.155,91</b>	<b>1.097.450,33</b>	<b>13.096.993,86</b>	<b>11.800.461,96</b>	<b>2.975.356,33</b>
<b>Totale Titolo I</b>	<b>Spese Correnti</b>	<b>81.358.265,46</b>	<b>97.458.524,82</b>	<b>78.123.908,33</b>	<b>68.989.619,83</b>	<b>87.165.157,17</b>	<b>37.309.720,12</b>
<b>TITOLO II</b>	<b>SPESE IN CONTO CAPITALE</b>						
<b>Unità 2 01</b>	<b>INVESTIMENTI</b>						
Categoria2 01 02	ACQUISIZIONE DI IMMOBILIZZAZIONI TECNICHE	10.612.621,30	105.432.492,14	100.279.040,45	5.465.081,65	7.179.625,14	3.120.094,58
<b>Totale Categoria</b>	<b>2 01 02</b>	<b>10.612.621,30</b>	<b>105.432.492,14</b>	<b>100.279.040,45</b>	<b>5.465.081,65</b>	<b>7.179.625,14</b>	<b>3.120.094,58</b>
<b>Totale Unità</b>	<b>2 01</b>	<b>10.612.621,30</b>	<b>105.432.492,14</b>	<b>100.279.040,45</b>	<b>5.465.081,65</b>	<b>7.179.625,14</b>	<b>3.120.094,58</b>
<b>Totale Titolo II</b>	<b>Spese in Conto Capitale</b>	<b>10.612.621,30</b>	<b>105.432.492,14</b>	<b>100.279.040,45</b>	<b>5.465.081,65</b>	<b>7.179.625,14</b>	<b>3.120.094,58</b>
<b>TITOLO IV</b>	<b>PARTITE DI GIRO</b>						
<b>Unità 4 01</b>	<b>USCITE AVENTI NATURA DI PARTITE DI GIRO</b>						
Categoria4 01 01	SPESE AVENTI NATURA DI PARTITE DI GIRO	677.977,35	631.239,85	1.427.350,38	1.677.461,18	2.056.163,55	541.640,85
<b>Totale Categoria</b>	<b>4 01 01</b>	<b>677.977,35</b>	<b>631.239,85</b>	<b>1.427.350,38</b>	<b>1.677.461,18</b>	<b>2.056.163,55</b>	<b>541.640,85</b>
<b>Totale Unità</b>	<b>4 01</b>	<b>677.977,35</b>	<b>631.239,85</b>	<b>1.427.350,38</b>	<b>1.677.461,18</b>	<b>2.056.163,55</b>	<b>541.640,85</b>
<b>Totale Titolo IV</b>	<b>Partite di giro</b>	<b>677.977,35</b>	<b>631.239,85</b>	<b>1.427.350,38</b>	<b>1.677.461,18</b>	<b>2.056.163,55</b>	<b>541.640,85</b>
	<b>RIEPILOGO USCITE</b>	<b>92.648.864,11</b>	<b>203.522.256,81</b>	<b>179.830.299,16</b>	<b>76.132.162,66</b>	<b>96.400.945,86</b>	<b>40.971.455,55</b>

ISTITUTO: ISPRA Istituto Superiore Protezione e Ricerca Ambientale

UPB: C05 Dip. Personale e Affari generali

Responsabile: FRANCESCO MARIA LAZZARINI

Codice	Denominazione	Anno finanziario 2025			Anno finanziario 2024		
		Residui	Competenza (Impegni)	Cassa (Pagamenti)	Residui	Competenza (Impegni)	Cassa (Pagamenti)
<b>TITOLO I</b>	<b>SPESE CORRENTI</b>						
<b>Unità 1 01</b>	<b>FUNZIONAMENTO</b>						
Categoria1 01 02	PERSONALE IN SERVIZIO	13.581.623,81	88.709.101,29	82.405.033,95	8.686.659,64	79.868.687,00	79.531.727,11
<b>Totale Categoria</b>	<b>1 01 02</b>	<b>13.581.623,81</b>	<b>88.709.101,29</b>	<b>82.405.033,95</b>	<b>8.686.659,64</b>	<b>79.868.687,00</b>	<b>79.531.727,11</b>
Categoria1 01 03	ACQUISTO DI BENI DI CONSUMO E DI SERVIZI	5.533.590,25	9.665.991,07	10.969.427,27	7.050.015,35	10.017.611,55	10.420.929,83
<b>Totale Categoria</b>	<b>1 01 03</b>	<b>5.533.590,25</b>	<b>9.665.991,07</b>	<b>10.969.427,27</b>	<b>7.050.015,35</b>	<b>10.017.611,55</b>	<b>10.420.929,83</b>
<b>Totale Unità</b>	<b>1 01</b>	<b>19.115.214,06</b>	<b>98.375.092,36</b>	<b>93.374.461,22</b>	<b>15.736.674,99</b>	<b>89.886.298,55</b>	<b>89.952.656,94</b>
<b>Unità 1 02</b>	<b>INTERVENTI DIVERSI</b>						
Categoria1 02 01	USCITE PER PRESTAZIONI ISTITUZIONALI	1.831,16	8.891,89	7.060,73	-0,00	27.217,92	32.117,23
<b>Totale Categoria</b>	<b>1 02 01</b>	<b>1.831,16</b>	<b>8.891,89</b>	<b>7.060,73</b>	<b>-0,00</b>	<b>27.217,92</b>	<b>32.117,23</b>
Categoria1 02 03	ONERI FINANZIARI	19.240,00	15.000,00	24.000,00	29.717,54	24.000,00	20.000,00
<b>Totale Categoria</b>	<b>1 02 03</b>	<b>19.240,00</b>	<b>15.000,00</b>	<b>24.000,00</b>	<b>29.717,54</b>	<b>24.000,00</b>	<b>20.000,00</b>
Categoria1 02 04	ONERI TRIBUTARI	118.947,57	5.693.156,15	5.928.629,58	356.743,06	4.716.443,64	5.043.397,79
<b>Totale Categoria</b>	<b>1 02 04</b>	<b>118.947,57</b>	<b>5.693.156,15</b>	<b>5.928.629,58</b>	<b>356.743,06</b>	<b>4.716.443,64</b>	<b>5.043.397,79</b>
Categoria1 02 05	POSTE CORRETTIVE E COMPENSATIVE DI ENTRATE CORRENTI	64.672,73	150.000,00	91.444,88	6.117,61	150.180,00	198.716,32
<b>Totale Categoria</b>	<b>1 02 05</b>	<b>64.672,73</b>	<b>150.000,00</b>	<b>91.444,88</b>	<b>6.117,61</b>	<b>150.180,00</b>	<b>198.716,32</b>
Categoria1 02 06	USCITE NON CLASSIFICABILI IN ALTRE VOCI	1.000,00	2.135,77	12.796,28	16.739,16	64.939,56	48.253,30
<b>Totale Categoria</b>	<b>1 02 06</b>	<b>1.000,00</b>	<b>2.135,77</b>	<b>12.796,28</b>	<b>16.739,16</b>	<b>64.939,56</b>	<b>48.253,30</b>
<b>Totale Unità</b>	<b>1 02</b>	<b>205.691,46</b>	<b>5.869.183,81</b>	<b>6.063.931,47</b>	<b>409.317,37</b>	<b>4.982.781,12</b>	<b>5.342.484,64</b>
<b>Unità 1 04</b>	<b>TRATTAMENTI DI QUIESCENZA, INTEGRATIVI E SOSTITUTIVI</b>						
Categoria1 04 01	PENSIONI A CARICO DELL'ENTE	30.000,00	15.000,00		45.000,00	15.000,00	
<b>Totale Categoria</b>	<b>1 04 01</b>	<b>30.000,00</b>	<b>15.000,00</b>		<b>45.000,00</b>	<b>15.000,00</b>	
<b>Totale Unità</b>	<b>1 04</b>	<b>30.000,00</b>	<b>15.000,00</b>		<b>45.000,00</b>	<b>15.000,00</b>	
<b>Totale Titolo I</b>	<b>Spese Correnti</b>	<b>19.350.905,52</b>	<b>104.259.276,17</b>	<b>99.438.392,69</b>	<b>16.190.992,36</b>	<b>94.884.079,67</b>	<b>95.295.141,58</b>
<b>TITOLO II</b>	<b>SPESE IN CONTO CAPITALE</b>						
<b>Unità 2 01</b>	<b>INVESTIMENTI</b>						
Categoria2 01 02	ACQUISIZIONE DI IMMOBILIZZAZIONI TECNICHE	243.797,16	244.332,74	54.141,17	59.254,21	79.461,27	267.156,42
<b>Totale Categoria</b>	<b>2 01 02</b>	<b>243.797,16</b>	<b>244.332,74</b>	<b>54.141,17</b>	<b>59.254,21</b>	<b>79.461,27</b>	<b>267.156,42</b>
Categoria2 01 05	INDENNITA' DI ANZIANITA' E SIMILARI AL PERSONALE CESSATO	133.076,15	5.734.110,17	5.820.635,97	219.601,95	5.203.016,99	5.296.699,93
<b>Totale Categoria</b>	<b>2 01 05</b>	<b>133.076,15</b>	<b>5.734.110,17</b>	<b>5.820.635,97</b>	<b>219.601,95</b>	<b>5.203.016,99</b>	<b>5.296.699,93</b>
<b>Totale Unità</b>	<b>2 01</b>	<b>376.873,31</b>	<b>5.978.442,91</b>	<b>5.874.777,14</b>	<b>278.856,16</b>	<b>5.282.478,26</b>	<b>5.563.856,35</b>
<b>Totale Titolo II</b>	<b>Spese in Conto Capitale</b>	<b>376.873,31</b>	<b>5.978.442,91</b>	<b>5.874.777,14</b>	<b>278.856,16</b>	<b>5.282.478,26</b>	<b>5.563.856,35</b>
<b>TITOLO IV</b>	<b>PARTITE DI GIRO</b>						

ISTITUTO: ISPRA Istituto Superiore Protezione e Ricerca Ambientale

UPB: C05 Dip. Personale e Affari generali

Responsabile: FRANCESCO MARIA LAZZARINI

Codice	Denominazione	Anno finanziario 2025			Anno finanziario 2024		
		Residui	Competenza (Impegni)	Cassa (Pagamenti)	Residui	Competenza (Impegni)	Cassa (Pagamenti)
<b>Unità 4 01</b>	<b>USCITE AVENTI NATURA DI PARTITE DI GIRO</b>						
Categoria4 01 01	SPESE AVENTI NATURA DI PARTITE DI GIRO	5.798.822,19	43.276.566,83	41.657.284,03	4.188.779,20	32.766.725,58	31.632.803,64
<b>Totale Categoria</b>	<b>4 01 01</b>	<b>5.798.822,19</b>	<b>43.276.566,83</b>	<b>41.657.284,03</b>	<b>4.188.779,20</b>	<b>32.766.725,58</b>	<b>31.632.803,64</b>
<b>Totale Unità</b>	<b>4 01</b>	<b>5.798.822,19</b>	<b>43.276.566,83</b>	<b>41.657.284,03</b>	<b>4.188.779,20</b>	<b>32.766.725,58</b>	<b>31.632.803,64</b>
<b>Totale Titolo IV</b>	<b>Partite di giro</b>	<b>5.798.822,19</b>	<b>43.276.566,83</b>	<b>41.657.284,03</b>	<b>4.188.779,20</b>	<b>32.766.725,58</b>	<b>31.632.803,64</b>
	<b>RIEPILOGO USCITE</b>	<b>25.526.601,02</b>	<b>153.514.285,91</b>	<b>146.970.453,86</b>	<b>20.658.627,72</b>	<b>132.933.283,51</b>	<b>132.491.801,57</b>

ISTITUTO: ISPRA Istituto Superiore Protezione e Ricerca Ambientale

UPB: C07 CN Crisi, Emergenze ambientali e Danno

Responsabile: CLAUDIO NUMA

Codice	Denominazione	Anno finanziario 2025			Anno finanziario 2024		
		Residui	Competenza (Impegni)	Cassa (Pagamenti)	Residui	Competenza (Impegni)	Cassa (Pagamenti)
<b>TITOLO I</b>	<b>SPESE CORRENTI</b>						
<b>Unità 1 01</b>	<b>FUNZIONAMENTO</b>						
Categoria1 01 02	PERSONALE IN SERVIZIO	37.450,08	44.898,56	17.828,11	11.659,93	56.685,17	56.007,27
<b>Totale Categoria</b>	<b>1 01 02</b>	<b>37.450,08</b>	<b>44.898,56</b>	<b>17.828,11</b>	<b>11.659,93</b>	<b>56.685,17</b>	<b>56.007,27</b>
Categoria1 01 03	ACQUISTO DI BENI DI CONSUMO E DI SERVIZI	100.286,07	96.331,75	10.613,70	14.568,02	15.365,78	30.576,27
<b>Totale Categoria</b>	<b>1 01 03</b>	<b>100.286,07</b>	<b>96.331,75</b>	<b>10.613,70</b>	<b>14.568,02</b>	<b>15.365,78</b>	<b>30.576,27</b>
<b>Totale Unità</b>	<b>1 01</b>	<b>137.736,15</b>	<b>141.230,31</b>	<b>28.441,81</b>	<b>26.227,95</b>	<b>72.050,95</b>	<b>86.583,54</b>
<b>Unità 1 02</b>	<b>INTERVENTI DIVERSI</b>						
Categoria1 02 01	USCITE PER PRESTAZIONI ISTITUZIONALI		21.941,70	21.941,70		19.831,10	44.831,10
<b>Totale Categoria</b>	<b>1 02 01</b>		<b>21.941,70</b>	<b>21.941,70</b>		<b>19.831,10</b>	<b>44.831,10</b>
<b>Totale Unità</b>	<b>1 02</b>		<b>21.941,70</b>	<b>21.941,70</b>		<b>19.831,10</b>	<b>44.831,10</b>
<b>Totale Titolo I</b>	<b>Spese Correnti</b>	<b>137.736,15</b>	<b>163.172,01</b>	<b>50.383,51</b>	<b>26.227,95</b>	<b>91.882,05</b>	<b>131.414,64</b>
<b>TITOLO II</b>	<b>SPESE IN CONTO CAPITALE</b>						
<b>Unità 2 01</b>	<b>INVESTIMENTI</b>						
Categoria2 01 02	ACQUISIZIONE DI IMMOBILIZZAZIONI TECNICHE	90.479,74	84.683,52	111.631,22	117.427,44	29.391,02	4.000,00
<b>Totale Categoria</b>	<b>2 01 02</b>	<b>90.479,74</b>	<b>84.683,52</b>	<b>111.631,22</b>	<b>117.427,44</b>	<b>29.391,02</b>	<b>4.000,00</b>
<b>Totale Unità</b>	<b>2 01</b>	<b>90.479,74</b>	<b>84.683,52</b>	<b>111.631,22</b>	<b>117.427,44</b>	<b>29.391,02</b>	<b>4.000,00</b>
<b>Totale Titolo II</b>	<b>Spese in Conto Capitale</b>	<b>90.479,74</b>	<b>84.683,52</b>	<b>111.631,22</b>	<b>117.427,44</b>	<b>29.391,02</b>	<b>4.000,00</b>
	<b>RIEPILOGO USCITE</b>	<b>228.215,89</b>	<b>247.855,53</b>	<b>162.014,73</b>	<b>143.655,39</b>	<b>121.273,07</b>	<b>135.414,64</b>

ISTITUTO: ISPRA Istituto Superiore Protezione e Ricerca Ambientale

UPB: C08 CN per la Rete nazionale dei laboratori

Responsabile: CHIARA MAGGI

Codice	Denominazione	Anno finanziario 2025			Anno finanziario 2024		
		Residui	Competenza (Impegni)	Cassa (Pagamenti)	Residui	Competenza (Impegni)	Cassa (Pagamenti)
<b>TITOLO I</b>	<b>SPESE CORRENTI</b>						
<b>Unità 1 01</b>	<b>FUNZIONAMENTO</b>						
Categoria1 01 02	PERSONALE IN SERVIZIO	49.747,24	79.978,77	72.428,51	46.882,13	60.373,35	37.059,01
<b>Totale Categoria</b>	<b>1 01 02</b>	<b>49.747,24</b>	<b>79.978,77</b>	<b>72.428,51</b>	<b>46.882,13</b>	<b>60.373,35</b>	<b>37.059,01</b>
Categoria1 01 03	ACQUISTO DI BENI DI CONSUMO E DI SERVIZI	959.237,91	616.331,81	782.277,17	1.304.148,90	573.742,51	1.183.321,39
<b>Totale Categoria</b>	<b>1 01 03</b>	<b>959.237,91</b>	<b>616.331,81</b>	<b>782.277,17</b>	<b>1.304.148,90</b>	<b>573.742,51</b>	<b>1.183.321,39</b>
<b>Totale Unità</b>	<b>1 01</b>	<b>1.008.985,15</b>	<b>696.310,58</b>	<b>854.705,68</b>	<b>1.351.031,03</b>	<b>634.115,86</b>	<b>1.220.380,40</b>
<b>Unità 1 02</b>	<b>INTERVENTI DIVERSI</b>						
Categoria1 02 01	USCITE PER PRESTAZIONI ISTITUZIONALI	605.481,36	259.000,00	77.118,64	423.600,00	394.000,00	60.855,70
<b>Totale Categoria</b>	<b>1 02 01</b>	<b>605.481,36</b>	<b>259.000,00</b>	<b>77.118,64</b>	<b>423.600,00</b>	<b>394.000,00</b>	<b>60.855,70</b>
<b>Totale Unità</b>	<b>1 02</b>	<b>605.481,36</b>	<b>259.000,00</b>	<b>77.118,64</b>	<b>423.600,00</b>	<b>394.000,00</b>	<b>60.855,70</b>
<b>Totale Titolo I</b>	<b>Spese Correnti</b>	<b>1.614.466,51</b>	<b>955.310,58</b>	<b>931.824,32</b>	<b>1.774.631,03</b>	<b>1.028.115,86</b>	<b>1.281.236,10</b>
<b>TITOLO II</b>	<b>SPESE IN CONTO CAPITALE</b>						
<b>Unità 2 01</b>	<b>INVESTIMENTI</b>						
Categoria2 01 02	ACQUISIZIONE DI IMMOBILIZZAZIONI TECNICHE	883.427,05	880.095,05	374.267,00	382.629,48	115.382,38	678.399,74
<b>Totale Categoria</b>	<b>2 01 02</b>	<b>883.427,05</b>	<b>880.095,05</b>	<b>374.267,00</b>	<b>382.629,48</b>	<b>115.382,38</b>	<b>678.399,74</b>
<b>Totale Unità</b>	<b>2 01</b>	<b>883.427,05</b>	<b>880.095,05</b>	<b>374.267,00</b>	<b>382.629,48</b>	<b>115.382,38</b>	<b>678.399,74</b>
<b>Totale Titolo II</b>	<b>Spese in Conto Capitale</b>	<b>883.427,05</b>	<b>880.095,05</b>	<b>374.267,00</b>	<b>382.629,48</b>	<b>115.382,38</b>	<b>678.399,74</b>
<b>TITOLO IV</b>	<b>PARTITE DI GIRO</b>						
<b>Unità 4 01</b>	<b>USCITE AVENTI NATURA DI PARTITE DI GIRO</b>						
Categoria4 01 01	SPESE AVENTI NATURA DI PARTITE DI GIRO						196.265,72
<b>Totale Categoria</b>	<b>4 01 01</b>						<b>196.265,72</b>
<b>Totale Unità</b>	<b>4 01</b>						<b>196.265,72</b>
<b>Totale Titolo IV</b>	<b>Partite di giro</b>						<b>196.265,72</b>
	<b>RIEPILOGO USCITE</b>	<b>2.497.893,56</b>	<b>1.835.405,63</b>	<b>1.306.091,32</b>	<b>2.157.260,51</b>	<b>1.143.498,24</b>	<b>2.155.901,56</b>

ISTITUTO: ISPRA Istituto Superiore Protezione e Ricerca Ambientale

UPB: C09 CN Ciclo dei Rifiuti

Responsabile: ANDREA MASSIMILIANO LANZ

Codice	Denominazione	Anno finanziario 2025			Anno finanziario 2024		
		Residui	Competenza (Impegni)	Cassa (Pagamenti)	Residui	Competenza (Impegni)	Cassa (Pagamenti)
<b>TITOLO I</b>	<b>SPESE CORRENTI</b>						
<b>Unità 1 01</b>	<b>FUNZIONAMENTO</b>						
Categoria1 01 02	PERSONALE IN SERVIZIO	1.978,66	2.376,76	6.800,80	6.684,30	13.008,64	13.370,32
<b>Totale Categoria</b>	<b>1 01 02</b>	<b>1.978,66</b>	<b>2.376,76</b>	<b>6.800,80</b>	<b>6.684,30</b>	<b>13.008,64</b>	<b>13.370,32</b>
Categoria1 01 03	ACQUISTO DI BENI DI CONSUMO E DI SERVIZI	208.420,00	8.473,06	833.882,55	1.188.531,39	1.014.374,01	666.376,04
<b>Totale Categoria</b>	<b>1 01 03</b>	<b>208.420,00</b>	<b>8.473,06</b>	<b>833.882,55</b>	<b>1.188.531,39</b>	<b>1.014.374,01</b>	<b>666.376,04</b>
<b>Totale Unità</b>	<b>1 01</b>	<b>210.398,66</b>	<b>10.849,82</b>	<b>840.683,35</b>	<b>1.195.215,69</b>	<b>1.027.382,65</b>	<b>679.746,36</b>
<b>Unità 1 02</b>	<b>INTERVENTI DIVERSI</b>						
Categoria1 02 01	USCITE PER PRESTAZIONI ISTITUZIONALI		596,86	596,86		24.240,00	147.165,00
<b>Totale Categoria</b>	<b>1 02 01</b>		<b>596,86</b>	<b>596,86</b>		<b>24.240,00</b>	<b>147.165,00</b>
<b>Totale Unità</b>	<b>1 02</b>		<b>596,86</b>	<b>596,86</b>		<b>24.240,00</b>	<b>147.165,00</b>
<b>Totale Titolo I</b>	<b>Spese Correnti</b>	<b>210.398,66</b>	<b>11.446,68</b>	<b>841.280,21</b>	<b>1.195.215,69</b>	<b>1.051.622,65</b>	<b>826.911,36</b>
	<b>RIEPILOGO USCITE</b>	<b>210.398,66</b>	<b>11.446,68</b>	<b>841.280,21</b>	<b>1.195.215,69</b>	<b>1.051.622,65</b>	<b>826.911,36</b>

ISTITUTO: ISPRA Istituto Superiore Protezione e Ricerca Ambientale

UPB: C10 CN Caratteriz. ambientale, protezione fascia cost.

Responsabile: GIORDANO GIORGI

Codice	Denominazione	Anno finanziario 2025			Anno finanziario 2024		
		Residui	Competenza (Impegni)	Cassa (Pagamenti)	Residui	Competenza (Impegni)	Cassa (Pagamenti)
<b>TITOLO I</b>	<b>SPESE CORRENTI</b>						
<b>Unità 1 01</b>	<b>FUNZIONAMENTO</b>						
Categoria1 01 02	PERSONALE IN SERVIZIO	128.698,62	213.783,67	182.243,08	116.841,31	179.307,76	134.034,74
<b>Totale Categoria</b>	<b>1 01 02</b>	<b>128.698,62</b>	<b>213.783,67</b>	<b>182.243,08</b>	<b>116.841,31</b>	<b>179.307,76</b>	<b>134.034,74</b>
Categoria1 01 03	ACQUISTO DI BENI DI CONSUMO E DI SERVIZI	281.285,69	611.137,81	677.269,10	462.640,64	438.718,64	651.375,15
<b>Totale Categoria</b>	<b>1 01 03</b>	<b>281.285,69</b>	<b>611.137,81</b>	<b>677.269,10</b>	<b>462.640,64</b>	<b>438.718,64</b>	<b>651.375,15</b>
<b>Totale Unità</b>	<b>1 01</b>	<b>409.984,31</b>	<b>824.921,48</b>	<b>859.512,18</b>	<b>579.481,95</b>	<b>618.026,40</b>	<b>785.409,89</b>
<b>Unità 1 02</b>	<b>INTERVENTI DIVERSI</b>						
Categoria1 02 01	USCITE PER PRESTAZIONI ISTITUZIONALI	654.534,98	175.021,95	513.517,10	1.032.132,25	654.911,66	118.352,52
<b>Totale Categoria</b>	<b>1 02 01</b>	<b>654.534,98</b>	<b>175.021,95</b>	<b>513.517,10</b>	<b>1.032.132,25</b>	<b>654.911,66</b>	<b>118.352,52</b>
Categoria1 02 04	ONERI TRIBUTARI		1.508,12	1.508,12	-0,00	4.108,78	10.864,78
<b>Totale Categoria</b>	<b>1 02 04</b>		<b>1.508,12</b>	<b>1.508,12</b>	<b>-0,00</b>	<b>4.108,78</b>	<b>10.864,78</b>
Categoria1 02 05	POSTE CORRETTIVE E COMPENSATIVE DI ENTRATE CORRENTI		865,78	865,78			
<b>Totale Categoria</b>	<b>1 02 05</b>		<b>865,78</b>	<b>865,78</b>			
<b>Totale Unità</b>	<b>1 02</b>	<b>654.534,98</b>	<b>177.395,85</b>	<b>515.891,00</b>	<b>1.032.132,25</b>	<b>659.020,44</b>	<b>129.217,30</b>
<b>Totale Titolo I</b>	<b>Spese Correnti</b>	<b>1.064.519,29</b>	<b>1.002.317,33</b>	<b>1.375.403,18</b>	<b>1.611.614,20</b>	<b>1.277.046,84</b>	<b>914.627,19</b>
<b>TITOLO II</b>	<b>SPESE IN CONTO CAPITALE</b>						
<b>Unità 2 01</b>	<b>INVESTIMENTI</b>						
Categoria2 01 02	ACQUISIZIONE DI IMMOBILIZZAZIONI TECNICHE	188.296,83	157.028,02	270.381,69	310.331,83	311.526,38	244.006,66
<b>Totale Categoria</b>	<b>2 01 02</b>	<b>188.296,83</b>	<b>157.028,02</b>	<b>270.381,69</b>	<b>310.331,83</b>	<b>311.526,38</b>	<b>244.006,66</b>
<b>Totale Unità</b>	<b>2 01</b>	<b>188.296,83</b>	<b>157.028,02</b>	<b>270.381,69</b>	<b>310.331,83</b>	<b>311.526,38</b>	<b>244.006,66</b>
<b>Totale Titolo II</b>	<b>Spese in Conto Capitale</b>	<b>188.296,83</b>	<b>157.028,02</b>	<b>270.381,69</b>	<b>310.331,83</b>	<b>311.526,38</b>	<b>244.006,66</b>
<b>TITOLO IV</b>	<b>PARTITE DI GIRO</b>						
<b>Unità 4 01</b>	<b>USCITE AVENTI NATURA DI PARTITE DI GIRO</b>						
Categoria4 01 01	SPESE AVENTI NATURA DI PARTITE DI GIRO	332.091,81	440.000,00	324.320,07	217.100,40	664.913,71	614.813,31
<b>Totale Categoria</b>	<b>4 01 01</b>	<b>332.091,81</b>	<b>440.000,00</b>	<b>324.320,07</b>	<b>217.100,40</b>	<b>664.913,71</b>	<b>614.813,31</b>
<b>Totale Unità</b>	<b>4 01</b>	<b>332.091,81</b>	<b>440.000,00</b>	<b>324.320,07</b>	<b>217.100,40</b>	<b>664.913,71</b>	<b>614.813,31</b>
<b>Totale Titolo IV</b>	<b>Partite di giro</b>	<b>332.091,81</b>	<b>440.000,00</b>	<b>324.320,07</b>	<b>217.100,40</b>	<b>664.913,71</b>	<b>614.813,31</b>
	<b>RIEPILOGO USCITE</b>	<b>1.584.907,93</b>	<b>1.599.345,35</b>	<b>1.970.104,94</b>	<b>2.139.046,43</b>	<b>2.253.486,93</b>	<b>1.773.447,16</b>

Codice	Denominazione	Anno finanziario 2025			Anno finanziario 2024		
		Residui	Competenza (Impegni)	Cassa (Pagamenti)	Residui	Competenza (Impegni)	Cassa (Pagamenti)
	<b>Riepilogo spese per C01 - Direzione Generale</b>						
	Titolo I - Spese Correnti	4.006.335,62	7.690.449,18	6.206.723,28	2.623.372,57	4.253.684,26	4.365.552,74
	Titolo II - Spese in Conto Capitale	136.187,46	136.187,46	2.335,10	2.335,10	2.335,10	90.919,67
	Titolo IV - Partite di giro	111.811,28	111.811,28				
	<b>TOTALE SPESE</b>	<b>4.254.334,36</b>	<b>7.938.447,92</b>	<b>6.209.058,38</b>	<b>2.625.707,67</b>	<b>4.256.019,36</b>	<b>4.456.472,41</b>
	<b>Riepilogo spese per C02 - Dip. Valutazioni, Controlli, Sostenibilità amb.</b>						
	Titolo I - Spese Correnti	3.679.317,15	1.960.781,40	1.438.121,53	3.227.948,98	2.312.062,06	2.073.022,84
	Titolo II - Spese in Conto Capitale	113.000,00	113.000,00	72.979,18	72.979,18	80.273,76	395.299,46
	Titolo IV - Partite di giro	48.708,10		18.046,95	66.755,05		50.091,65
	<b>TOTALE SPESE</b>	<b>3.841.025,25</b>	<b>2.073.781,40</b>	<b>1.529.147,66</b>	<b>3.367.683,21</b>	<b>2.392.335,82</b>	<b>2.518.413,95</b>
	<b>Riepilogo spese per C03 - Dip. Servizio Geologico d' Italia</b>						
	Titolo I - Spese Correnti	30.352.502,97	15.262.052,37	10.712.103,06	26.158.536,12	10.603.240,58	5.988.428,44
	Titolo II - Spese in Conto Capitale	536.974,05	546.614,60	320.045,12	314.278,40	79.874,15	905.449,76
	Titolo IV - Partite di giro	177.658,51	4.367.638,45	4.680.018,25	490.038,31	2.656.801,21	2.275.987,90
	<b>TOTALE SPESE</b>	<b>31.067.135,53</b>	<b>20.176.305,42</b>	<b>15.712.166,43</b>	<b>26.962.852,83</b>	<b>13.339.915,94</b>	<b>9.169.866,10</b>
	<b>Riepilogo spese per C04 - Dip. Monitoraggio e Tutela amb. e Conserv. Biodiv.</b>						
	Titolo I - Spese Correnti	81.358.265,46	97.458.524,82	78.123.908,33	68.989.619,83	87.165.157,17	37.309.720,12
	Titolo II - Spese in Conto Capitale	10.612.621,30	105.432.492,14	100.279.040,45	5.465.081,65	7.179.625,14	3.120.094,58
	Titolo IV - Partite di giro	677.977,35	631.239,85	1.427.350,38	1.677.461,18	2.056.163,55	541.640,85
	<b>TOTALE SPESE</b>	<b>92.648.864,11</b>	<b>203.522.256,81</b>	<b>179.830.299,16</b>	<b>76.132.162,66</b>	<b>96.400.945,86</b>	<b>40.971.455,55</b>
	<b>Riepilogo spese per C05 - Dip. Personale e Affari generali</b>						
	Titolo I - Spese Correnti	19.350.905,52	104.259.276,17	99.438.392,69	16.190.992,36	94.884.079,67	95.295.141,58
	Titolo II - Spese in Conto Capitale	376.873,31	5.978.442,91	5.874.777,14	278.856,16	5.282.478,26	5.563.856,35
	Titolo IV - Partite di giro	5.798.822,19	43.276.566,83	41.657.284,03	4.188.779,20	32.766.725,58	31.632.803,64
	<b>TOTALE SPESE</b>	<b>25.526.601,02</b>	<b>153.514.285,91</b>	<b>146.970.453,86</b>	<b>20.658.627,72</b>	<b>132.933.283,51</b>	<b>132.491.801,57</b>
	<b>Riepilogo spese per C07 - CN Crisi, Emergenze ambientali e Danno</b>						
	Titolo I - Spese Correnti	137.736,15	163.172,01	50.383,51	26.227,95	91.882,05	131.414,64
	Titolo II - Spese in Conto Capitale	90.479,74	84.683,52	111.631,22	117.427,44	29.391,02	4.000,00
	<b>TOTALE SPESE</b>	<b>228.215,89</b>	<b>247.855,53</b>	<b>162.014,73</b>	<b>143.655,39</b>	<b>121.273,07</b>	<b>135.414,64</b>
	<b>Riepilogo spese per C08 - CN per la Rete nazionale dei laboratori</b>						
	Titolo I - Spese Correnti	1.614.466,51	955.310,58	931.824,32	1.774.631,03	1.028.115,86	1.281.236,10
	Titolo II - Spese in Conto Capitale	883.427,05	880.095,05	374.267,00	382.629,48	115.382,38	678.399,74
	Titolo IV - Partite di giro						196.265,72
	<b>TOTALE SPESE</b>	<b>2.497.893,56</b>	<b>1.835.405,63</b>	<b>1.306.091,32</b>	<b>2.157.260,51</b>	<b>1.143.498,24</b>	<b>2.155.901,56</b>

Codice	Denominazione	Anno finanziario 2025			Anno finanziario 2024		
		Residui	Competenza (Impegni)	Cassa (Pagamenti)	Residui	Competenza (Impegni)	Cassa (Pagamenti)
	<b>Riepilogo spese per C09 - CN Ciclo dei Rifiuti</b>						
	Titolo I - Spese Correnti	210.398,66	11.446,68	841.280,21	1.195.215,69	1.051.622,65	826.911,36
	<b>TOTALE SPESE</b>	<b>210.398,66</b>	<b>11.446,68</b>	<b>841.280,21</b>	<b>1.195.215,69</b>	<b>1.051.622,65</b>	<b>826.911,36</b>
	<b>Riepilogo spese per C10 - CN Caratteriz. ambientale, protezione fascia cost.</b>						
	Titolo I - Spese Correnti	1.064.519,29	1.002.317,33	1.375.403,18	1.611.614,20	1.277.046,84	914.627,19
	Titolo II - Spese in Conto Capitale	188.296,83	157.028,02	270.381,69	310.331,83	311.526,38	244.006,66
	Titolo IV - Partite di giro	332.091,81	440.000,00	324.320,07	217.100,40	664.913,71	614.813,31
	<b>TOTALE SPESE</b>	<b>1.584.907,93</b>	<b>1.599.345,35</b>	<b>1.970.104,94</b>	<b>2.139.046,43</b>	<b>2.253.486,93</b>	<b>1.773.447,16</b>
	<b>RIEPILOGO SPESE</b>						
	Titolo I - Spese Correnti	141.774.447,33	228.763.330,54	199.118.140,11	121.798.158,73	202.666.891,14	148.186.055,01
	Titolo II - Spese in Conto Capitale	12.937.859,74	113.328.543,70	107.305.456,90	6.943.919,24	13.080.886,19	11.002.026,22
	Titolo IV - Partite di giro	7.147.069,24	48.827.256,41	48.107.019,68	6.640.134,14	38.144.604,05	35.311.603,07
	<b>TOTALE SPESE</b>	<b>161.859.376,31</b>	<b>390.919.130,65</b>	<b>354.530.616,69</b>	<b>135.382.212,11</b>	<b>253.892.381,38</b>	<b>194.499.684,30</b>

		Anno finanziario 2025			Anno finanziario 2024		
Codice	Denominazione	Residui	Competenza (Impegni)	Cassa (Pagamenti)	Residui	Competenza (Impegni)	Cassa (Pagamenti)
	TOTALE GENERALE USCITE	161.859.376,31	390.919.130,65	354.530.616,69	135.382.212,11	253.892.381,38	194.499.684,30

RENDICONTO GESTIONALE

ISTITUTO: ISPRA Istituto Superiore Protezione e Ricerca Ambientale

UPB: C00 ISPRA

Capitolo		Gestione di competenza				Gestione dei residui attivi			Gestione di cassa		Totale dei residui attivi al termine dell'esercizio	
Codice	Denominazione	Previsioni		Somme accertate		Differenze rispetto alle previsioni in + / -	Residui inizio esercizio / Totali	Riscossi / Rimasti da riscuotere	Variazioni in + / -	Previsioni / Riscossioni		Differenze rispetto alle previsioni in + / -
		Iniziali / Definitive	Variazioni in aumento / diminuzione	Riscosse / Rimaste da riscuotere	Totali Accertamenti							
<b>TITOLO 0</b>	<b>AVANZO DI AMMINISTRAZIONE E FONDO INIZIALE DI CASSA</b>											
Unità 0 00	-											
<b>Categoria 0 00 01</b>	<b>AVANZO DI AMMINISTRAZIONE</b>											
Capitolo 0010	AVANZO DI AMMINISTRAZIONE		3.021.552,85			-3.021.552,85						
<b>Totale Categoria</b>	<b>0 00 01</b>		<b>3.021.552,85</b>			<b>-3.021.552,85</b>						
<b>Categoria 0 00 02</b>	<b>FONDO INIZIALE DI CASSA</b>											
Capitolo 0020	FONDO INIZIALE DI CASSA									141.420.142,81		
<b>Totale Categoria</b>	<b>0 00 02</b>									<b>141.420.142,81</b>		
<b>Categoria 0 00 03</b>	<b>AVANZO DI AMMINISTRAZIONE VINCOLATO</b>											
Capitolo 0030	AVANZO AMMIN.NE VINCOLATO (PROGETTI)	33.387.890,18	39.371.748,57			-72.759.638,75						
Capitolo 0031	AVANZO AMMIN.NE VINCOLATO (RINNOVI CONTRATTUALI)	72.759.638,75				-2.618.710,46						
Capitolo 0032	AVANZO AMMINISTRAZIONE VINCOLATO (TFR/TFS DIPENDENTI)	2.618.710,46				-45.175.314,32						
Capitolo 0033	AVANZO VINCOLATO ONERI E INVEST. SU INCENT.TECNICI	45.175.314,32				-1.299.001,92						
Capitolo 0034	AVANZO VINCOLATO PER SPECIFICHE NORME DI LEGGE	796.021,96	502.979,96			-4.615.123,00						
<b>Totale Categoria</b>	<b>0 00 03</b>	<b>81.977.936,92</b>	<b>44.489.851,53</b>			<b>-126.467.788,45</b>						
<b>Totale Unità</b>	<b>0 00</b>	<b>81.977.936,92</b>	<b>47.511.404,38</b>			<b>-129.489.341,30</b>				<b>141.420.142,81</b>		
<b>Totale Titolo 0</b>	<b>Avanzo di Amministrazione e Fondo iniziale di cassa</b>	<b>129.489.341,30</b>	<b>47.511.404,38</b>			<b>-129.489.341,30</b>				<b>141.420.142,81</b>		
	<b>RIEPILOGO ENTRATE</b>	<b>81.977.936,92</b>	<b>47.511.404,38</b>			<b>-129.489.341,30</b>				<b>141.420.142,81</b>		
		<b>129.489.341,30</b>	<b>47.511.404,38</b>			<b>-129.489.341,30</b>				<b>141.420.142,81</b>		

ISTITUTO: ISPRA Istituto Superiore Protezione e Ricerca Ambientale

UPB: C01 Direzione Generale

Responsabile: DG DIRETTORE GENERALE

Capitolo		Gestione di competenza				Gestione dei residui attivi			Gestione di cassa		Totale dei residui attivi al termine dell'esercizio	
Codice	Denominazione	Previsioni		Somme accertate		Differenze rispetto alle previsioni in +/-	Residui inizio esercizio / Totali	Riscossi / Rimasti da riscuotere	Variazioni in +/-	Previsioni / Riscossioni		Differenze rispetto alle previsioni in +/-
		Iniziali / Definitive	Variazioni in aumento / diminuzione	Riscosse / Rimaste da riscuotere	Totali Accertamenti							
<b>TITOLO I</b>	<b>ENTRATE CORRENTI</b>											
<b>Unità 1 02</b>	<b>ENTRATE DERIVANTI DA TRASFERIMENTI CORRENTI</b>											
<b>Categoria 1 02 01</b>	<b>TRASFERIMENTI DA PARTE DELLO STATO</b>											
Capitolo 0050	CONTRIBUTI A CARICO DELLO STATO	118.474.326,40	1.000.000,00	119.474.326,40	119.474.326,40					119.474.326,40		
		119.474.326,40								119.474.326,40		
Capitolo 0080	ALTRI FINANZIAMENTI DA PARTE DELLO STATO		1.056.500,00	1.256.500,00	1.256.500,00	200.000,00				1.056.500,00	200.000,00	
		1.056.500,00								1.256.500,00	0,00	
<b>Totale Categoria</b>	<b>1 02 01</b>	<b>118.474.326,40</b>	<b>2.056.500,00</b>	<b>120.730.826,40</b>	<b>120.730.826,40</b>	<b>200.000,00</b>				<b>120.530.826,40</b>	<b>200.000,00</b>	
		<b>120.530.826,40</b>								<b>120.730.826,40</b>	<b>0,00</b>	
<b>Totale Unità</b>	<b>1 02</b>	<b>118.474.326,40</b>	<b>2.056.500,00</b>	<b>120.730.826,40</b>	<b>120.730.826,40</b>	<b>200.000,00</b>				<b>120.530.826,40</b>	<b>200.000,00</b>	
		<b>120.530.826,40</b>								<b>120.730.826,40</b>	<b>0,00</b>	
<b>Unità 1 03</b>	<b>ALTRE ENTRATE</b>											
<b>Categoria 1 03 01</b>	<b>ENTRATE DERIVANTI DALLA VENDITA DI BENI E DALLA PRESTAZIONE DI SERVIZI</b>											
Capitolo 0120	RICERCHE E SERVIZI COMMISSIONATI DA AMMINISTRAZIONI PUBBLICHE	3.898.718,29	555.526,10	3.103.425,64	4.330.704,65		622.640,32	434.727,20		4.911.926,25	1.250.233,67	
		4.454.244,39		1.227.279,01		-123.539,74	457.681,86	22.954,66	-164.958,46	3.538.152,84		
Capitolo 0530	PARTECIPAZIONI ENTI INTERNAZIONALI PER CONTRATTI DI ASSOCIAZIONE E RICERCA	783.823,87	291.861,07	313.716,60	744.993,94		1.200.547,57	493.544,11		1.340.976,56	1.020.430,50	
		1.075.684,94		431.277,34		-330.691,00	1.082.697,27	589.153,16	-117.850,30	807.260,71		
<b>Totale Categoria</b>	<b>1 03 01</b>	<b>4.682.542,16</b>	<b>847.387,17</b>	<b>3.417.142,24</b>	<b>5.075.698,59</b>		<b>1.823.187,89</b>	<b>928.271,31</b>		<b>6.252.902,81</b>	<b>2.270.664,17</b>	
		<b>5.529.929,33</b>		<b>1.658.556,35</b>		<b>-454.230,74</b>	<b>1.540.379,13</b>	<b>612.107,82</b>	<b>-282.808,76</b>	<b>4.345.413,55</b>		
<b>Categoria 1 03 02</b>	<b>REDDITI E PROVENTI PATRIMONIALI</b>											
Capitolo 0330	INTERESSI ATTIVI SU DEPOSITI, CONTI CORRENTI, MUTUI E PRESTITI	35,00		0,28	0,28					20,90		
		35,00								0,28		
Capitolo 0360	ALTRI INTERESSI ATTIVI						279,27				279,27	
							279,27	279,27				
<b>Totale Categoria</b>	<b>1 03 02</b>	<b>35,00</b>		<b>0,28</b>	<b>0,28</b>		<b>279,27</b>			<b>20,90</b>	<b>279,27</b>	
		<b>35,00</b>					<b>279,27</b>	<b>279,27</b>		<b>0,28</b>		
<b>Categoria 1 03 03</b>	<b>POSTE CORRETTIVE E COMPENSATIVE DI USCITE CORRENTI</b>											
Capitolo 0430	ALTRI RECUPERI E RIMBORSI DIVERSI			88.459,09	88.952,09	88.952,09					88.459,09	493,00
				493,00						88.459,09	0,00	
Capitolo 0450	RECUPERI E RIMBORSI DI ONERI PER IL PERSONALE	10.000,00		2.166,11	5.000,00		719,05			5.128,00	3.552,94	
		10.000,00		2.833,89		-5.000,00	719,05	719,05		2.166,11		
<b>Totale Categoria</b>	<b>1 03 03</b>	<b>10.000,00</b>		<b>90.625,20</b>	<b>93.952,09</b>	<b>88.952,09</b>	<b>719,05</b>			<b>5.128,00</b>	<b>88.459,09</b>	<b>4.045,94</b>
		<b>10.000,00</b>		<b>3.326,89</b>		<b>-5.000,00</b>	<b>719,05</b>	<b>719,05</b>		<b>90.625,20</b>	<b>-2.961,89</b>	
<b>Categoria 1 03 04</b>	<b>ENTRATE NON CLASSIFICABILI IN ALTRE VOCI</b>											
Capitolo 0510	ALTRE ENTRATE EVENTUALI	7.500,00		15.168,22	15.550,81	8.050,81	3.601,61	3.601,61		11.101,61	7.668,22	382,59
		7.500,00		382,59			3.601,61			18.769,83	0,00	

ISTITUTO: ISPRA Istituto Superiore Protezione e Ricerca Ambientale

UPB: C01 Direzione Generale

Responsabile: DG DIRETTORE GENERALE

Capitolo		Gestione di competenza				Gestione dei residui attivi			Gestione di cassa		Totale dei residui attivi al termine dell'esercizio	
Codice	Denominazione	Previsioni		Somme accertate		Differenze rispetto alle previsioni in + / -	Residui inizio esercizio / Totali	Riscossi / Rimasti da riscuotere	Variazioni in + / -	Previsioni / Riscossioni		Differenze rispetto alle previsioni in + / -
		Iniziali / Definitive	Variazioni in aumento / diminuzione	Riscosse / Rimaste da riscuotere	Totali Accertamenti							
<i>Totale Categoria</i>	<i>1 03 04</i>	7.500,00		15.168,22	15.550,81	8.050,81	3.601,61	3.601,61		11.101,61	7.668,22	382,59
		7.500,00		382,59			3.601,61			18.769,83	0,00	
<i>Totale Unità</i>	<i>1 03</i>	4.700.077,16	847.387,17	3.522.935,94	5.185.201,77	97.002,90	1.827.787,82	931.872,92		6.269.153,32	96.127,31	2.275.371,97
		5.547.464,33		1.662.265,83		-459.265,46	1.544.979,06	613.106,14	-282.808,76	4.454.808,86	-1.910.471,77	
<i>Totale Titolo I</i>	<i>Entrate correnti</i>	123.174.403,56	2.903.887,17	124.253.762,34	125.916.028,17	297.002,90	1.827.787,82	931.872,92		126.799.979,72	296.127,31	2.275.371,97
		126.078.290,73		1.662.265,83		-459.265,46	1.544.979,06	613.106,14	-282.808,76	125.185.635,26	-1.910.471,77	
TITOLO IV	PARTITE DI GIRO											
Unità 4 01	ENTRATE AVENTI NATURA DI PARTITA DI GIRO											
Categoria 4 01 01	ENTRATE AVENTI NATURA DI PARTITE DI GIRO											
Capitolo 7337	TRASFERIM. DALL'U.E. E RESTO DEL MONDO PER OPERAZ. C/TERZI		111.811,28	111.811,28	111.811,28					111.811,28		
		111.811,28								111.811,28		
<i>Totale Categoria</i>	<i>4 01 01</i>		111.811,28	111.811,28	111.811,28					111.811,28		
		111.811,28								111.811,28		
<i>Totale Unità</i>	<i>4 01</i>		111.811,28	111.811,28	111.811,28					111.811,28		
		111.811,28								111.811,28		
<i>Totale Titolo IV</i>	<i>Partite di giro</i>		111.811,28	111.811,28	111.811,28					111.811,28		
		111.811,28								111.811,28		
	<i>RIEPILOGO ENTRATE</i>	123.174.403,56	3.015.698,45	124.365.573,62	126.027.839,45	297.002,90	1.827.787,82	931.872,92		126.911.791,00	296.127,31	2.275.371,97
		126.190.102,01		1.662.265,83		-459.265,46	1.544.979,06	613.106,14	-282.808,76	125.297.446,54	-1.910.471,77	

ISTITUTO: ISPRA Istituto Superiore Protezione e Ricerca Ambientale

UPB: C02 Dip. Valutazioni, Controlli, Sostenibilità amb.

Responsabile: VALERIA FRITTELLONI

Capitolo		Gestione di competenza				Gestione dei residui attivi			Gestione di cassa		Totale dei residui attivi al termine dell'esercizio	
Codice	Denominazione	Previsioni		Somme accertate		Differenze rispetto alle previsioni in + / -	Residui inizio esercizio / Totali	Riscossi / Rimasti da riscuotere	Variazioni in + / -	Previsioni / Riscossioni		Differenze rispetto alle previsioni in + / -
		Iniziali / Definitive	Variazioni in aumento / diminuzione	Riscosse / Rimaste da riscuotere	Totali Accertamenti							
<b>TITOLO I</b>	<b>ENTRATE CORRENTI</b>											
<b>Unità 1 02</b>	<b>ENTRATE DERIVANTI DA TRASFERIMENTI CORRENTI</b>											
<b>Categoria 1 02 01</b>	<b>TRASFERIMENTI DA PARTE DELLO STATO</b>											
Capitolo 0080	ALTRI FINANZIAMENTI DA PARTE DELLO STATO		40.000,00				69.641,26	61.385,52			101.385,52	
		40.000,00				-40.000,00	61.385,52		-8.255,74		61.385,52	
<b>Totale Categoria</b>	<b>1 02 01</b>		<b>40.000,00</b>				<b>69.641,26</b>	<b>61.385,52</b>			<b>101.385,52</b>	
		<b>40.000,00</b>				<b>-40.000,00</b>	<b>61.385,52</b>		<b>-8.255,74</b>		<b>61.385,52</b>	
<b>Categoria 1 02 02</b>	<b>TRASFERIMENTI DA PARTE DELLE REGIONI</b>											
Capitolo 0090	FINANZIAMENTI DA PARTE DELLE REGIONI						6.765,02				6.765,02	
							6.765,02	6.765,02				
<b>Totale Categoria</b>	<b>1 02 02</b>						<b>6.765,02</b>				<b>6.765,02</b>	
							<b>6.765,02</b>	<b>6.765,02</b>				
<b>Totale Unità</b>	<b>1 02</b>		<b>40.000,00</b>				<b>76.406,28</b>	<b>61.385,52</b>			<b>101.385,52</b>	
		<b>40.000,00</b>				<b>-40.000,00</b>	<b>68.150,54</b>	<b>6.765,02</b>	<b>-8.255,74</b>		<b>61.385,52</b>	
<b>Unità 1 03</b>	<b>ALTRE ENTRATE</b>											
<b>Categoria 1 03 01</b>	<b>ENTRATE DERIVANTI DALLA VENDITA DI BENI E DALLA PRESTAZIONE DI SERVIZI</b>											
Capitolo 0120	RICERCHE E SERVIZI COMMISSIONATI DA AMMINISTRAZIONI PUBBLICHE	971.078,22	218.104,00	582.037,22	643.940,42		616.265,46	299.189,95			881.227,17	
		1.189.182,22		61.903,20		-545.241,80	599.746,55	300.556,60	-16.518,91		881.227,17	
Capitolo 0130	RICERCHE E SERVIZI COMMISSIONATI DA SOGGETTI PRIVATI	656.963,97	2.467,58	635.305,34	720.789,95	61.358,40	4.877,63	4.877,63			640.182,97	
		659.431,55		85.484,61			4.877,63				640.182,97	
Capitolo 0220	PROVENTI DERIVANTI DA CERTIFICAZIONI E CONTROLLI	2.348.373,54		2.047.340,65	2.047.940,65						2.347.340,65	
		2.348.373,54		600,00		-300.432,89					2.047.340,65	
Capitolo 0530	PARTECIPAZIONI ENTI INTERNAZIONALI PER CONTRATTI DI ASSOCIAZIONE E RICERCA	65.626,14	19.854,20	5.603,17	33.119,00		117.490,49	116.897,22			122.500,39	
		85.480,34		27.515,83		-52.361,34	116.897,22		-593,27		122.500,39	
<b>Totale Categoria</b>	<b>1 03 01</b>	<b>4.042.041,87</b>	<b>240.425,78</b>	<b>3.270.286,38</b>	<b>3.445.790,02</b>	<b>61.358,40</b>	<b>738.633,58</b>	<b>420.964,80</b>			<b>3.991.251,18</b>	
		<b>4.282.467,65</b>		<b>175.503,64</b>		<b>-898.036,03</b>	<b>721.521,40</b>	<b>300.556,60</b>	<b>-17.112,18</b>		<b>3.691.251,18</b>	
<b>Totale Unità</b>	<b>1 03</b>	<b>4.042.041,87</b>	<b>240.425,78</b>	<b>3.270.286,38</b>	<b>3.445.790,02</b>	<b>61.358,40</b>	<b>738.633,58</b>	<b>420.964,80</b>			<b>3.991.251,18</b>	
		<b>4.282.467,65</b>		<b>175.503,64</b>		<b>-898.036,03</b>	<b>721.521,40</b>	<b>300.556,60</b>	<b>-17.112,18</b>		<b>3.691.251,18</b>	
<b>Totale Titolo I</b>	<b>Entrate correnti</b>	<b>4.042.041,87</b>	<b>280.425,78</b>	<b>3.270.286,38</b>	<b>3.445.790,02</b>	<b>61.358,40</b>	<b>815.039,86</b>	<b>482.350,32</b>			<b>4.092.636,70</b>	
		<b>4.322.467,65</b>		<b>175.503,64</b>		<b>-938.036,03</b>	<b>789.671,94</b>	<b>307.321,62</b>	<b>-25.367,92</b>		<b>3.752.636,70</b>	
<b>TITOLO IV</b>	<b>PARTITE DI GIRO</b>											
<b>Unità 4 01</b>	<b>ENTRATE AVENTI NATURA DI PARTITA DI GIRO</b>											
<b>Categoria 4 01 01</b>	<b>ENTRATE AVENTI NATURA DI PARTITE DI GIRO</b>											
Capitolo 7337	TRASFERIM. DALL'U.E. E RESTO DEL MONDO PER OPERAZ. C/TERZI						53.244,90				53.244,90	
							53.244,90	53.244,90				

ISTITUTO: ISPRA Istituto Superiore Protezione e Ricerca Ambientale

UPB: C02 Dip. Valutazioni, Controlli, Sostenibilità amb.

Responsabile: VALERIA FRITTELLONI

Capitolo		Gestione di competenza				Gestione dei residui attivi			Gestione di cassa		Totale dei residui attivi al termine dell'esercizio	
Codice	Denominazione	Previsioni		Somme accertate		Differenze rispetto alle previsioni in + / -	Residui inizio esercizio / Totali	Riscossi / Rimasti da riscuotere	Variazioni in + / -	Previsioni / Riscossioni		Differenze rispetto alle previsioni in + / -
		Iniziali / Definitive	Variazioni in aumento / diminuzione	Riscosse / Rimaste da riscuotere	Totali Accertamenti							
<i>Totale Categoria</i>	<i>4 01 01</i>						53.244,90					53.244,90
							53.244,90	53.244,90				53.244,90
<i>Totale Unità</i>	<i>4 01</i>						53.244,90	53.244,90				53.244,90
<i>Totale Titolo IV</i>	<i>Partite di giro</i>						53.244,90	53.244,90				53.244,90
	<i>RIEPILOGO ENTRATE</i>	4.042.041,87	280.425,78	3.270.286,38	3.445.790,02	61.358,40	868.284,76	482.350,32		4.092.636,70		536.070,16
		4.322.467,65		175.503,64		-938.036,03	842.916,84	360.566,52	-25.367,92	3.752.636,70		



ISTITUTO: ISPRA Istituto Superiore Protezione e Ricerca Ambientale

UPB: C03 Dip. Servizio Geologico d' Italia

Responsabile: MARIA SICLARI

Capitolo		Gestione di competenza				Gestione dei residui attivi			Gestione di cassa		Totale dei residui attivi al termine dell'esercizio	
Codice	Denominazione	Previsioni		Somme accertate		Differenze rispetto alle previsioni in + / -	Residui inizio esercizio / Totali	Riscossi / Rimasti da riscuotere	Variazioni in + / -	Previsioni / Riscossioni		Differenze rispetto alle previsioni in + / -
		Iniziali / Definitive	Variazioni in aumento / diminuzione	Riscosse / Rimaste da riscuotere	Totali Accertamenti							
<b>Categoria 4 01 01</b>	<b>ENTRATE AVENTI NATURA DI PARTITE DI GIRO</b>											
Capitolo 7337	TRASFERIM. DALL'U.E. E RESTO DEL MONDO PER OPERAZ. C/TERZI	1.288.401,80	3.079.236,65	4.367.638,45	4.367.638,45					4.367.638,45		
		4.367.638,45								4.367.638,45		
<b>Totale Categoria</b>	<b>4 01 01</b>	<b>1.288.401,80</b>	<b>3.079.236,65</b>	<b>4.367.638,45</b>	<b>4.367.638,45</b>					<b>4.367.638,45</b>		
		<b>4.367.638,45</b>								<b>4.367.638,45</b>		
<b>Totale Unità</b>	<b>4 01</b>	<b>1.288.401,80</b>	<b>3.079.236,65</b>	<b>4.367.638,45</b>	<b>4.367.638,45</b>					<b>4.367.638,45</b>		
		<b>4.367.638,45</b>								<b>4.367.638,45</b>		
<b>Totale Titolo IV</b>	<b>Partite di giro</b>	<b>1.288.401,80</b>	<b>3.079.236,65</b>	<b>4.367.638,45</b>	<b>4.367.638,45</b>					<b>4.367.638,45</b>		
		<b>4.367.638,45</b>								<b>4.367.638,45</b>		
	<b>RIEPILOGO ENTRATE</b>	<b>2.771.190,64</b>	<b>13.536.990,24</b>	<b>6.790.553,10</b>	<b>12.738.343,14</b>		<b>3.192.949,05</b>	<b>1.961.279,06</b>		<b>18.361.970,59</b>	<b>7.053.154,04</b>	
		<b>16.308.180,88</b>		<b>5.947.790,04</b>		<b>-3.569.837,74</b>	<b>3.066.643,06</b>	<b>1.105.364,00</b>	<b>-126.305,99</b>	<b>8.751.832,16</b>		

ISTITUTO: ISPRA Istituto Superiore Protezione e Ricerca Ambientale

UPB: C04 Dip. Monitoraggio e Tutela amb. e Conserv. Biodiv.

Responsabile: LUIGI RICCI

Capitolo		Gestione di competenza				Gestione dei residui attivi			Gestione di cassa		Totale dei residui attivi al termine dell'esercizio	
Codice	Denominazione	Previsioni		Somme accertate		Differenze rispetto alle previsioni in + / -	Residui inizio esercizio / Totali	Riscossi / Rimasti da riscuotere	Variazioni in + / -	Previsioni / Riscossioni		Differenze rispetto alle previsioni in + / -
		Iniziali / Definitive	Variazioni in aumento / diminuzione	Riscosse / Rimaste da riscuotere	Totali Accertamenti							
<b>TITOLO I</b>	<b>ENTRATE CORRENTI</b>											
<b>Unità 1 02</b>	<b>ENTRATE DERIVANTI DA TRASFERIMENTI CORRENTI</b>											
<b>Categoria 1 02 01</b>	<b>TRASFERIMENTI DA PARTE DELLO STATO</b>											
Capitolo 0080	ALTRI FINANZIAMENTI DA PARTE DELLO STATO						295.246,71				129.246,71	
<b>Totale Categoria</b>	<b>1 02 01</b>						<b>295.246,71</b>	129.246,71	-166.000,00		<b>129.246,71</b>	
<b>Totale Unità</b>	<b>1 02</b>						<b>295.246,71</b>	<b>129.246,71</b>	<b>-166.000,00</b>		<b>129.246,71</b>	
							<b>129.246,71</b>	<b>129.246,71</b>	<b>-166.000,00</b>			
<b>Unità 1 03</b>	<b>ALTRE ENTRATE</b>											
<b>Categoria 1 03 01</b>	<b>ENTRATE DERIVANTI DALLA VENDITA DI BENI E DALLA PRESTAZIONE DI SERVIZI</b>											
Capitolo 0120	RICERCHE E SERVIZI COMMISSIONATI DA AMMINISTRAZIONI PUBBLICHE	195.167.586,20	427.654,67	85.605.767,60	172.914.116,64		101.845.943,33	90.772.973,48		177.998.901,77	90.715.890,85	
		195.595.240,87		87.308.349,04		-22.681.124,23	94.180.515,29	3.407.541,81	-7.665.428,04	176.378.741,08		
Capitolo 0130	RICERCHE E SERVIZI COMMISSIONATI DA SOGGETTI PRIVATI		18.000,00	12.600,00	12.600,00		35.129,10	28.579,10		41.179,10		
		18.000,00				-5.400,00	28.579,10		-6.550,00	41.179,10		
Capitolo 0530	PARTECIPAZIONI ENTI INTERNAZIONALI PER CONTRATTI DI ASSOCIAZIONE E RICERCA	1.099.220,92	242.910,71	750.850,08	1.010.385,28		1.450.287,02	909.048,82		1.659.898,90	668.303,47	
		1.342.131,63		259.535,20		-331.746,35	1.317.817,09	408.768,27	-132.469,93	1.659.898,90		
<b>Totale Categoria</b>	<b>1 03 01</b>	<b>196.266.807,12</b>	<b>688.565,38</b>	<b>86.369.217,68</b>	<b>173.937.101,92</b>		<b>103.331.359,45</b>	<b>91.710.601,40</b>		<b>179.699.979,77</b>	<b>91.384.194,32</b>	
		<b>196.955.372,50</b>		<b>87.567.884,24</b>		<b>-23.018.270,58</b>	<b>95.526.911,48</b>	<b>3.816.310,08</b>	<b>-7.804.447,97</b>	<b>178.079.819,08</b>		
<b>Categoria 1 03 04</b>	<b>ENTRATE NON CLASSIFICABILI IN ALTRE VOCI</b>											
Capitolo 0510	ALTRE ENTRATE EVENTUALI	11.500,00					2.300,00			6.900,00		
		11.500,00				-11.500,00			-2.300,00			
<b>Totale Categoria</b>	<b>1 03 04</b>	<b>11.500,00</b>					<b>2.300,00</b>			<b>6.900,00</b>		
		<b>11.500,00</b>				<b>-11.500,00</b>			<b>-2.300,00</b>			
<b>Totale Unità</b>	<b>1 03</b>	<b>196.278.307,12</b>	<b>688.565,38</b>	<b>86.369.217,68</b>	<b>173.937.101,92</b>		<b>103.333.659,45</b>	<b>91.710.601,40</b>		<b>179.706.879,77</b>	<b>91.384.194,32</b>	
		<b>196.966.872,50</b>		<b>87.567.884,24</b>		<b>-23.029.770,58</b>	<b>95.526.911,48</b>	<b>3.816.310,08</b>	<b>-7.806.747,97</b>	<b>178.079.819,08</b>		
<b>Totale Titolo I</b>	<b>Entrate correnti</b>	<b>196.278.307,12</b>	<b>688.565,38</b>	<b>86.369.217,68</b>	<b>173.937.101,92</b>		<b>103.628.906,16</b>	<b>91.710.601,40</b>		<b>179.706.879,77</b>	<b>91.513.441,03</b>	
		<b>196.966.872,50</b>		<b>87.567.884,24</b>		<b>-23.029.770,58</b>	<b>95.656.158,19</b>	<b>3.945.556,79</b>	<b>-7.972.747,97</b>	<b>178.079.819,08</b>		
<b>TITOLO IV</b>	<b>PARTITE DI GIRO</b>											
<b>Unità 4 01</b>	<b>ENTRATE AVENTI NATURA DI PARTITA DI GIRO</b>											
<b>Categoria 4 01 01</b>	<b>ENTRATE AVENTI NATURA DI PARTITE DI GIRO</b>											
Capitolo 7040	RIMBORSO DI SOMME PAGATE PER CONTO TERZI ( IVA )						33.611,01					
									-33.611,01			
Capitolo 7325	TRASF. C/TERZI DA PARCHI CONSORZI E ENTI GESTORI						25.000,00					
									-25.000,00			

ISTITUTO: ISPRA Istituto Superiore Protezione e Ricerca Ambientale

UPB: C04 Dip. Monitoraggio e Tutela amb. e Conserv. Biodiv.

Responsabile: LUIGI RICCI

Capitolo		Gestione di competenza				Gestione dei residui attivi			Gestione di cassa		Totale dei residui attivi al termine dell'esercizio	
Codice	Denominazione	Previsioni		Somme accertate		Differenze rispetto alle previsioni in + / -	Residui inizio esercizio / Totali	Riscossi / Rimasti da riscuotere	Variazioni in + / -	Previsioni / Riscossioni		Differenze rispetto alle previsioni in + / -
		Iniziali / Definitive	Variazioni in aumento / diminuzione	Riscosse / Rimaste da riscuotere	Totali Accertamenti							
Capitolo 7333	TRASFERIMENTI DA ALTRI ENTI E AGENZIE REGIONALI E SUB REGIONALI PER OPERAZIONI CONTO TERZI		103.041,11	103.043,11	103.043,11	2,00				103.041,11	2,00	
		103.041,11								103.043,11	0,00	
Capitolo 7336	TRASFERIMENTI PER CONTO TERZI DA ALTRE AMMINISTRAZIONI CENTRALI N.A.C.		62.774,60		62.774,60					62.774,60		62.774,60
		62.774,60			62.774,60							
Capitolo 7337	TRASFERIM. DALL'U.E. E RESTO DEL MONDO PER OPERAZ. C/TERZI	498.981,60	69.442,54		465.422,14		1.599.003,10	1.413.892,30		1.495.963,14		520.826,66
		568.424,14			465.422,14	-103.002,00	1.469.296,82	55.404,52	-129.706,28	1.413.892,30		
<b>Totale Categoria</b>	<b>4 01 01</b>	<b>498.981,60</b>	<b>235.258,25</b>	<b>103.043,11</b>	<b>631.239,85</b>	<b>2,00</b>	<b>1.657.614,11</b>	<b>1.413.892,30</b>		<b>1.661.778,85</b>	<b>2,00</b>	<b>583.601,26</b>
		<b>734.239,85</b>			<b>528.196,74</b>	<b>-103.002,00</b>	<b>1.469.296,82</b>	<b>55.404,52</b>	<b>-188.317,29</b>	<b>1.516.935,41</b>	<b>-144.845,44</b>	
<b>Totale Unità</b>	<b>4 01</b>	<b>498.981,60</b>	<b>235.258,25</b>	<b>103.043,11</b>	<b>631.239,85</b>	<b>2,00</b>	<b>1.657.614,11</b>	<b>1.413.892,30</b>		<b>1.661.778,85</b>	<b>2,00</b>	<b>583.601,26</b>
		<b>734.239,85</b>			<b>528.196,74</b>	<b>-103.002,00</b>	<b>1.469.296,82</b>	<b>55.404,52</b>	<b>-188.317,29</b>	<b>1.516.935,41</b>	<b>-144.845,44</b>	
<b>Totale Titolo IV</b>	<b>Partite di giro</b>	<b>498.981,60</b>	<b>235.258,25</b>	<b>103.043,11</b>	<b>631.239,85</b>	<b>2,00</b>	<b>1.657.614,11</b>	<b>1.413.892,30</b>		<b>1.661.778,85</b>	<b>2,00</b>	<b>583.601,26</b>
		<b>734.239,85</b>			<b>528.196,74</b>	<b>-103.002,00</b>	<b>1.469.296,82</b>	<b>55.404,52</b>	<b>-188.317,29</b>	<b>1.516.935,41</b>	<b>-144.845,44</b>	
	<b>RIEPILOGO ENTRATE</b>	<b>196.777.288,72</b>	<b>923.823,63</b>	<b>86.472.260,79</b>	<b>174.568.341,77</b>	<b>2,00</b>	<b>105.286.520,27</b>	<b>93.124.493,70</b>		<b>181.368.658,62</b>	<b>2,00</b>	<b>92.097.042,29</b>
		<b>197.701.112,35</b>		<b>88.096.080,98</b>		<b>-23.132.772,58</b>	<b>97.125.455,01</b>	<b>4.000.961,31</b>	<b>-8.161.065,26</b>	<b>179.596.754,49</b>	<b>-1.771.906,13</b>	

ISTITUTO: ISPRA Istituto Superiore Protezione e Ricerca Ambientale

UPB: C05 Dip. Personale e Affari generali

Responsabile: FRANCESCO MARIA LAZZARINI

Capitolo		Gestione di competenza				Gestione dei residui attivi			Gestione di cassa		Totale dei residui attivi al termine dell'esercizio	
Codice	Denominazione	Previsioni		Somme accertate		Differenze rispetto alle previsioni in +/-	Residui inizio esercizio / Totali	Riscossi / Rimasti da riscuotere	Variazioni in +/-	Previsioni / Riscossioni		Differenze rispetto alle previsioni in +/-
		Iniziali / Definitive	Variazioni in aumento / diminuzione	Riscosse / Rimaste da riscuotere	Totali Accertamenti							
<b>TITOLO I</b>	<b>ENTRATE CORRENTI</b>											
<b>Unità 1 02</b>	<b>ENTRATE DERIVANTI DA TRASFERIMENTI CORRENTI</b>											
<b>Categoria 1 02 01</b>	<b>TRASFERIMENTI DA PARTE DELLO STATO</b>											
Capitolo 0080	ALTRI FINANZIAMENTI DA PARTE DELLO STATO		7.400.000,00	7.400.000,00	7.400.000,00		800.000,00	800.000,00		8.200.000,00		
		7.400.000,00					800.000,00			8.200.000,00		
<b>Totale Categoria</b>	<b>1 02 01</b>		<b>7.400.000,00</b>	<b>7.400.000,00</b>	<b>7.400.000,00</b>		<b>800.000,00</b>	<b>800.000,00</b>		<b>8.200.000,00</b>		
		<b>7.400.000,00</b>					<b>800.000,00</b>			<b>8.200.000,00</b>		
<b>Totale Unità</b>	<b>1 02</b>		<b>7.400.000,00</b>	<b>7.400.000,00</b>	<b>7.400.000,00</b>		<b>800.000,00</b>	<b>800.000,00</b>		<b>8.200.000,00</b>		
		<b>7.400.000,00</b>					<b>800.000,00</b>			<b>8.200.000,00</b>		
<b>Unità 1 03</b>	<b>ALTRE ENTRATE</b>											
<b>Categoria 1 03 01</b>	<b>ENTRATE DERIVANTI DALLA VENDITA DI BENI E DALLA PRESTAZIONE DI SERVIZI</b>											
Capitolo 0120	RICERCHE E SERVIZI COMMISSIONATI DA AMMINISTRAZIONI PUBBLICHE	1.400.000,00										
			-1.400.000,00									
<b>Totale Categoria</b>	<b>1 03 01</b>	<b>1.400.000,00</b>										
			<b>-1.400.000,00</b>									
<b>Categoria 1 03 03</b>	<b>POSTE CORRETTIVE E COMPENSATIVE DI USCITE CORRENTI</b>											
Capitolo 0440	RECUPERO PER ASSENZE DAL SERVIZIO DEI PUBBL. DIPEND. ART. 71 COMMA 1 LEGGE 133/08	65.000,00		36.828,35	65.000,00		13.906,16			36.828,35	28.171,65	
		65.000,00		28.171,65					-13.906,16	36.828,35		
Capitolo 0450	RECUPERI E RIMBORSI DI ONERI PER IL PERSONALE	60.000,00		24.400,82	60.000,00		191.033,73	24.979,51		49.380,33	108.467,70	
		60.000,00		35.599,18			97.848,03	72.868,52	-93.185,70	49.380,33		
Capitolo 0460	RIMBORSI DI SPESE PER MENSA	35.000,00		25.801,63	35.000,00		4.426,23			25.801,63	9.198,37	
		35.000,00		9.198,37					-4.426,23	25.801,63		
Capitolo 0470	RECUPERI E RIMBORSI DI SPESE PER L'ACQUISTO DI BENI DI CONSUMO E DI SERVIZI			13.914,50	13.914,50	13.914,50					13.914,50	
										13.914,50	0,00	
Capitolo 0490	RECUPERI E RIMBORSI DI SPESE PER ONERI FINANZIARI E TRIBUTARI						43.593,00	43.593,00		43.593,00		
							43.593,00			43.593,00		
Capitolo 0550	RIMBORSI PER PERSONALE IN COMANDO PRESSO ALTRE AMMINISTRAZIONI	430.000,00		1.201,16	449.928,15	19.928,15	650.804,79	439.055,59		750.790,00	448.726,99	
		430.000,00		448.726,99			439.055,59		-211.749,20	440.256,75		
<b>Totale Categoria</b>	<b>1 03 03</b>	<b>590.000,00</b>		<b>102.146,46</b>	<b>623.842,65</b>	<b>33.842,65</b>	<b>903.763,91</b>	<b>507.628,10</b>		<b>906.393,31</b>	<b>13.914,50</b>	
		<b>590.000,00</b>		<b>521.696,19</b>			<b>580.496,62</b>	<b>72.868,52</b>	<b>-323.267,29</b>	<b>609.774,56</b>	<b>-310.533,25</b>	
<b>Categoria 1 03 04</b>	<b>ENTRATE NON CLASSIFICABILI IN ALTRE VOCI</b>											
Capitolo 0510	ALTRE ENTRATE EVENTUALI	24.220,00		53.661,66	64.632,11	40.412,11	15.427,96	13.122,78		37.342,78	29.441,66	
		24.220,00		10.970,45			13.122,78		-2.305,18	66.784,44	0,00	
Capitolo 0520	RIMBORSI ASSICURAZIONI						205.446,78				205.446,78	
							205.446,78	205.446,78				

ISTITUTO: ISPRA Istituto Superiore Protezione e Ricerca Ambientale

UPB: C05 Dip. Personale e Affari generali

Responsabile: FRANCESCO MARIA LAZZARINI

Capitolo		Gestione di competenza					Gestione dei residui attivi			Gestione di cassa		Totale dei residui attivi al termine dell'esercizio
Codice	Denominazione	Previsioni		Somme accertate		Differenze rispetto alle previsioni in + / -	Residui inizio esercizio / Totali	Riscossi / Rimasti da riscuotere	Variazioni in + / -	Previsioni / Riscossioni	Differenze rispetto alle previsioni in + / -	
		Iniziali / Definitive	Variazioni in aumento / diminuzione	Riscosse / Rimaste da riscuotere	Totali Accertamenti							
<b>Totale Categoria</b>	<b>1 03 04</b>	24.220,00		53.661,66	64.632,11	40.412,11	220.874,74	13.122,78		37.342,78	29.441,66	216.417,23
		24.220,00		10.970,45			218.569,56	205.446,78	-2.305,18	66.784,44	0,00	
<b>Totale Unità</b>	<b>1 03</b>	2.014.220,00		155.808,12	688.474,76	74.254,76	1.124.638,65	520.750,88		943.736,09	43.356,16	810.981,94
		614.220,00	-1.400.000,00	532.666,64			799.066,18	278.315,30	-325.572,47	676.559,00	-310.533,25	
<b>Totale Titolo I</b>	<b>Entrate correnti</b>	2.014.220,00	7.400.000,00	7.555.808,12	8.088.474,76	74.254,76	1.924.638,65	1.320.750,88		9.143.736,09	43.356,16	810.981,94
		8.014.220,00	-1.400.000,00	532.666,64			1.599.066,18	278.315,30	-325.572,47	8.876.559,00	-310.533,25	
<b>TITOLO II</b>	<b>ENTRATE IN CONTO CAPITALE</b>											
<b>Unità 2 01</b>	<b>ENTRATE PER ALIENAZIONE DI BENI PATRIMONIALI E RISCOSSIONE DI CREDITI</b>											
<b>Categoria 2 01 04</b>	<b>RISCOSSIONI DI CREDITI</b>											
Capitolo 0761	TFS/TFR DEL PERS. TRASFER. DA ACCANTONARE AL FONDO	420.000,00		44.340,45	420.000,00		50.479,36	33.931,09		470.479,36		392.207,82
		420.000,00		375.659,55			50.479,36	16.548,27		78.271,54		
Capitolo 0762	SOMME DA RISCOUTERE PER TFR/TFS DEI DIPENDENTI EX ENEA	9.700.403,00				-9.700.403,00						
		9.700.403,00										
Capitolo 0790	RISCOSSIONI DAL FONDO INDENNITA' DI ANZIANITA'	150.000,00		493.859,70	539.880,06	389.880,06	139.300,77	139.300,77		289.300,77	343.859,70	46.020,36
		150.000,00		46.020,36			139.300,77			633.160,47	0,00	
Capitolo 0791	RISCOSSIONI SU CONTO VINCOLATO TFS/TFR DIPENDENTI	3.300.000,00		3.300.000,00	3.300.000,00					3.300.000,00		
		3.300.000,00								3.300.000,00		
<b>Totale Categoria</b>	<b>2 01 04</b>	13.570.403,00		3.838.200,15	4.259.880,06	389.880,06	189.780,13	173.231,86		4.059.780,13	343.859,70	438.228,18
		13.570.403,00		421.679,91		-9.700.403,00	189.780,13	16.548,27		4.011.432,01	-392.207,82	
<b>Totale Unità</b>	<b>2 01</b>	13.570.403,00		3.838.200,15	4.259.880,06	389.880,06	189.780,13	173.231,86		4.059.780,13	343.859,70	438.228,18
		13.570.403,00		421.679,91		-9.700.403,00	189.780,13	16.548,27		4.011.432,01	-392.207,82	
<b>Totale Titolo II</b>	<b>Entrate in conto capitale</b>	13.570.403,00		3.838.200,15	4.259.880,06	389.880,06	189.780,13	173.231,86		4.059.780,13	343.859,70	438.228,18
		13.570.403,00		421.679,91		-9.700.403,00	189.780,13	16.548,27		4.011.432,01	-392.207,82	
<b>TITOLO IV</b>	<b>PARTITE DI GIRO</b>											
<b>Unità 4 01</b>	<b>ENTRATE AVENTI NATURA DI PARTITA DI GIRO</b>											
<b>Categoria 4 01 01</b>	<b>ENTRATE AVENTI NATURA DI PARTITE DI GIRO</b>											
Capitolo 7001	RITENUTE ERARIALI PER DIPENDENTI E ASSIMILATI	25.000.000,00		17.104.738,53	17.104.738,53					25.000.000,00		
		25.000.000,00				-7.895.261,47				17.104.738,53		
Capitolo 7002	RITENUTE ERARIALI PER LAVORATORI AUTONOMI	100.000,00		75.715,34	75.715,34					100.000,00		
		100.000,00				-24.284,66				75.715,34		
Capitolo 7040	RIMBORSO DI SOMME PAGATE PER CONTO TERZI ( IVA )						1.807,74					
									-1.807,74			
Capitolo 7100	RITENUTE PREVIDENZIALI ED ASSISTENZIALI PER I DIPENDENTI	8.000.000,00		5.811.925,66	5.813.786,45		1.323,54	807,23		8.000.000,00		1.860,79
		8.000.000,00		1.860,79		-2.186.213,55	807,23		-516,31	5.812.732,89		
Capitolo 7101	RITENUTE PREVIDENZIALI ED ASSISTENZIALI PER I LAVORATORI AUTONOMI	200.000,00		28.769,41	28.769,41					200.000,00		
		200.000,00				-171.230,59				28.769,41		

ISTITUTO: ISPRA Istituto Superiore Protezione e Ricerca Ambientale

UPB: C05 Dip. Personale e Affari generali

Responsabile: FRANCESCO MARIA LAZZARINI

Capitolo		Gestione di competenza				Gestione dei residui attivi			Gestione di cassa		Totale dei residui attivi al termine dell'esercizio	
Codice	Denominazione	Previsioni		Somme accertate		Differenze rispetto alle previsioni in + / -	Residui inizio esercizio / Totali	Riscossi / Rimasti da riscuotere	Variazioni in + / -	Previsioni / Riscossioni		Differenze rispetto alle previsioni in + / -
		Iniziali / Definitive	Variazioni in aumento / diminuzione	Riscosse / Rimaste da riscuotere	Totali Accertamenti							
Capitolo 7300	ALTRI VERSAMENTI DI RITENUTE AL PERSONALE DIPENDENTE PER CONTO DI TERZI	700.000,00		608.175,53	608.175,53					700.000,00		
		700.000,00				-91.824,47				608.175,53		
Capitolo 7400	IVA (SPLIT PAYMENT)	200.000.000,00		17.360.398,80	17.360.398,80		7,42			36.300.000,00		
		36.300.000,00	-163.700.000,00			-18.939.601,20			-7,42	17.360.398,80		
Capitolo 7401	IVA (ESCLUSO SPLIT PAYMENT)	300.000,00		129.216,62	129.759,49		8.716,70	8.712,00		300.000,00		542,87
		300.000,00		542,87		-170.240,51	8.712,00		-4,70	137.928,62		
Capitolo 7500	SPESE NON ANDATE A BUON FINE	20.000.000,00		8.756,41	8.756,41					20.000.000,00		
		20.000.000,00				-19.991.243,59				8.756,41		
Capitolo 7501	DEPOSITI CAUZIONALI RICEVUTI DA TERZI	100.000,00		66.940,61	66.940,61					100.000,00		
		100.000,00				-33.059,39				66.940,61		
Capitolo 7502	ALTRE PARTITE DI GIRO	6.000.000,00		1.343.882,35	2.069.526,26		337.122,40	302.480,85		6.000.000,00		751.955,65
		6.000.000,00		725.643,91		-3.930.473,74	328.792,59	26.311,74	-8.329,81	1.646.363,20		
Capitolo 7600	COSTITUZIONE FONDI ECONOMICI E CARTE AZIENDALI	10.000,00		10.000,00	10.000,00					10.000,00		
		10.000,00								10.000,00		
<b>Totale Categoria</b>	<b>4 01 01</b>	<b>260.410.000,00</b>		<b>42.548.519,26</b>	<b>43.276.566,83</b>		<b>348.977,80</b>	<b>312.000,08</b>		<b>96.710.000,00</b>		<b>754.359,31</b>
		<b>96.710.000,00</b>	<b>-163.700.000,00</b>	<b>728.047,57</b>		<b>-53.433.433,17</b>	<b>338.311,82</b>	<b>26.311,74</b>	<b>-10.665,98</b>	<b>42.860.519,34</b>		
<b>Totale Unità</b>	<b>4 01</b>	<b>260.410.000,00</b>		<b>42.548.519,26</b>	<b>43.276.566,83</b>		<b>348.977,80</b>	<b>312.000,08</b>		<b>96.710.000,00</b>		<b>754.359,31</b>
		<b>96.710.000,00</b>	<b>-163.700.000,00</b>	<b>728.047,57</b>		<b>-53.433.433,17</b>	<b>338.311,82</b>	<b>26.311,74</b>	<b>-10.665,98</b>	<b>42.860.519,34</b>		
<b>Totale Titolo IV</b>	<b>Partite di giro</b>	<b>260.410.000,00</b>		<b>42.548.519,26</b>	<b>43.276.566,83</b>		<b>348.977,80</b>	<b>312.000,08</b>		<b>96.710.000,00</b>		<b>754.359,31</b>
		<b>96.710.000,00</b>	<b>-163.700.000,00</b>	<b>728.047,57</b>		<b>-53.433.433,17</b>	<b>338.311,82</b>	<b>26.311,74</b>	<b>-10.665,98</b>	<b>42.860.519,34</b>		
	<b>RIEPILOGO ENTRATE</b>	<b>275.994.623,00</b>	<b>7.400.000,00</b>	<b>53.942.527,53</b>	<b>55.624.921,65</b>	<b>464.134,82</b>	<b>2.463.396,58</b>	<b>1.805.982,82</b>		<b>109.913.516,22</b>	<b>387.215,86</b>	<b>2.003.569,43</b>
		<b>118.294.623,00</b>	<b>-165.100.000,00</b>	<b>1.682.394,12</b>		<b>-63.133.836,17</b>	<b>2.127.158,13</b>	<b>321.175,31</b>	<b>-336.238,45</b>	<b>55.748.510,35</b>	<b>-54.552.221,73</b>	

ISTITUTO: ISPRA Istituto Superiore Protezione e Ricerca Ambientale

UPB: C07 CN Crisi, Emergenze ambientali e Danno

Responsabile: CLAUDIO NUMA

Capitolo		Gestione di competenza				Gestione dei residui attivi			Gestione di cassa		Totale dei residui attivi al termine dell'esercizio	
Codice	Denominazione	Previsioni		Somme accertate		Differenze rispetto alle previsioni in + / -	Residui inizio esercizio / Totali	Riscossi / Rimasti da riscuotere	Variazioni in + / -	Previsioni / Riscossioni		Differenze rispetto alle previsioni in + / -
		Iniziali / Definitive	Variazioni in aumento / diminuzione	Riscosse / Rimaste da riscuotere	Totali Accertamenti							
<b>TITOLO I</b>	<b>ENTRATE CORRENTI</b>											
<b>Unità 1 02</b>	<b>ENTRATE DERIVANTI DA TRASFERIMENTI CORRENTI</b>											
<b>Categoria 1 02 01</b>	<b>TRASFERIMENTI DA PARTE DELLO STATO</b>											
Capitolo 0080	ALTRI FINANZIAMENTI DA PARTE DELLO STATO		391.000,00	391.000,00	391.000,00					391.000,00		
		391.000,00								391.000,00		
<b>Totale Categoria</b>	<b>1 02 01</b>		<b>391.000,00</b>	<b>391.000,00</b>	<b>391.000,00</b>					<b>391.000,00</b>		
		<b>391.000,00</b>								<b>391.000,00</b>		
<b>Totale Unità</b>	<b>1 02</b>		<b>391.000,00</b>	<b>391.000,00</b>	<b>391.000,00</b>					<b>391.000,00</b>		
		<b>391.000,00</b>								<b>391.000,00</b>		
<b>Unità 1 03</b>	<b>ALTRE ENTRATE</b>											
<b>Categoria 1 03 01</b>	<b>ENTRATE DERIVANTI DALLA VENDITA DI BENI E DALLA PRESTAZIONE DI SERVIZI</b>											
Capitolo 0120	RICERCHE E SERVIZI COMMISSIONATI DA AMMINISTRAZIONI PUBBLICHE	34.000,00	184.629,29	25.303,95	188.333,24		1.671.902,25	1.477.235,32		1.502.539,27	188.937,61	
		218.629,29		163.029,29		-30.296,05	1.503.143,64	25.908,32	-168.758,61	1.502.539,27		
Capitolo 0530	PARTECIPAZIONI ENTI INTERNAZIONALI PER CONTRATTI DI ASSOCIAZIONE E RICERCA						174.484,25	139.582,73		139.582,73	21.615,34	
							161.198,07	21.615,34	-13.286,18	139.582,73		
<b>Totale Categoria</b>	<b>1 03 01</b>	<b>34.000,00</b>	<b>184.629,29</b>	<b>25.303,95</b>	<b>188.333,24</b>		<b>1.846.386,50</b>	<b>1.616.818,05</b>		<b>1.642.122,00</b>	<b>210.552,95</b>	
		<b>218.629,29</b>		<b>163.029,29</b>		<b>-30.296,05</b>	<b>1.664.341,71</b>	<b>47.523,66</b>	<b>-182.044,79</b>	<b>1.642.122,00</b>		
<b>Totale Unità</b>	<b>1 03</b>	<b>34.000,00</b>	<b>184.629,29</b>	<b>25.303,95</b>	<b>188.333,24</b>		<b>1.846.386,50</b>	<b>1.616.818,05</b>		<b>1.642.122,00</b>	<b>210.552,95</b>	
		<b>218.629,29</b>		<b>163.029,29</b>		<b>-30.296,05</b>	<b>1.664.341,71</b>	<b>47.523,66</b>	<b>-182.044,79</b>	<b>1.642.122,00</b>		
<b>Totale Titolo I</b>	<b>Entrate correnti</b>	<b>34.000,00</b>	<b>575.629,29</b>	<b>416.303,95</b>	<b>579.333,24</b>		<b>1.846.386,50</b>	<b>1.616.818,05</b>		<b>2.033.122,00</b>	<b>210.552,95</b>	
		<b>609.629,29</b>		<b>163.029,29</b>		<b>-30.296,05</b>	<b>1.664.341,71</b>	<b>47.523,66</b>	<b>-182.044,79</b>	<b>2.033.122,00</b>		
	<b>RIEPILOGO ENTRATE</b>	<b>34.000,00</b>	<b>575.629,29</b>	<b>416.303,95</b>	<b>579.333,24</b>		<b>1.846.386,50</b>	<b>1.616.818,05</b>		<b>2.033.122,00</b>	<b>210.552,95</b>	
		<b>609.629,29</b>		<b>163.029,29</b>		<b>-30.296,05</b>	<b>1.664.341,71</b>	<b>47.523,66</b>	<b>-182.044,79</b>	<b>2.033.122,00</b>		

ISTITUTO: ISPRA Istituto Superiore Protezione e Ricerca Ambientale

UPB: C08 CN per la Rete nazionale dei laboratori

Responsabile: CHIARA MAGGI

Capitolo		Gestione di competenza					Gestione dei residui attivi			Gestione di cassa		Totale dei residui attivi al termine dell'esercizio
Codice	Denominazione	Previsioni		Somme accertate		Differenze rispetto alle previsioni in + / -	Residui inizio esercizio / Totali	Riscossi / Rimasti da riscuotere	Variazioni in + / -	Previsioni / Riscossioni	Differenze rispetto alle previsioni in + / -	
		Iniziali / Definitive	Variazioni in aumento / diminuzione	Riscosse / Rimaste da riscuotere	Totali Accertamenti							
<b>TITOLO I</b>	<b>ENTRATE CORRENTI</b>											
<b>Unità 1 03</b>	<b>ALTRE ENTRATE</b>											
<b>Categoria 1 03 01</b>	<b>ENTRATE DERIVANTI DALLA VENDITA DI BENI E DALLA PRESTAZIONE DI SERVIZI</b>											
Capitolo 0120	RICERCHE E SERVIZI COMMISSIONATI DA AMMINISTRAZIONI PUBBLICHE	1.201.550,83	53.719,47	1.100.171,36	1.288.250,05	32.979,75	1.282.348,27	447.514,50		2.447.685,86		1.022.912,46
		1.255.270,30		188.078,69			1.282.348,27	834.833,77		1.547.685,86		
Capitolo 0130	RICERCHE E SERVIZI COMMISSIONATI DA SOGGETTI PRIVATI	25.000,00		25.000,00	25.000,00		3.000,00	3.000,00		28.000,00		
		25.000,00					3.000,00			28.000,00		
Capitolo 0530	PARTECIPAZIONI ENTI INTERNAZIONALI PER CONTRATTI DI ASSOCIAZIONE E RICERCA	135.116,54		11.206,33	165.900,32	30.783,78	45.157,13	26.407,20		67.558,27		173.443,92
		135.116,54		154.693,99			45.157,13	18.749,93		37.613,53		
<b>Totale Categoria</b>	<b>1 03 01</b>	<b>1.361.667,37</b>	<b>53.719,47</b>	<b>1.136.377,69</b>	<b>1.479.150,37</b>	<b>63.763,53</b>	<b>1.330.505,40</b>	<b>476.921,70</b>		<b>2.543.244,13</b>		<b>1.196.356,38</b>
		<b>1.415.386,84</b>		<b>342.772,68</b>			<b>1.330.505,40</b>	<b>853.583,70</b>		<b>1.613.299,39</b>		
<b>Totale Unità</b>	<b>1 03</b>	<b>1.361.667,37</b>	<b>53.719,47</b>	<b>1.136.377,69</b>	<b>1.479.150,37</b>	<b>63.763,53</b>	<b>1.330.505,40</b>	<b>476.921,70</b>		<b>2.543.244,13</b>		<b>1.196.356,38</b>
		<b>1.415.386,84</b>		<b>342.772,68</b>			<b>1.330.505,40</b>	<b>853.583,70</b>		<b>1.613.299,39</b>		
<b>Totale Titolo I</b>	<b>Entrate correnti</b>	<b>1.361.667,37</b>	<b>53.719,47</b>	<b>1.136.377,69</b>	<b>1.479.150,37</b>	<b>63.763,53</b>	<b>1.330.505,40</b>	<b>476.921,70</b>		<b>2.543.244,13</b>		<b>1.196.356,38</b>
		<b>1.415.386,84</b>		<b>342.772,68</b>			<b>1.330.505,40</b>	<b>853.583,70</b>		<b>1.613.299,39</b>		
	<b>RIEPILOGO ENTRATE</b>	<b>1.361.667,37</b>	<b>53.719,47</b>	<b>1.136.377,69</b>	<b>1.479.150,37</b>	<b>63.763,53</b>	<b>1.330.505,40</b>	<b>476.921,70</b>		<b>2.543.244,13</b>		<b>1.196.356,38</b>
		<b>1.415.386,84</b>		<b>342.772,68</b>			<b>1.330.505,40</b>	<b>853.583,70</b>		<b>1.613.299,39</b>		

ISTITUTO: ISPRA Istituto Superiore Protezione e Ricerca Ambientale

UPB: C09 CN Ciclo dei Rifiuti

Responsabile: ANDREA MASSIMILIANO LANZ

Capitolo		Gestione di competenza				Gestione dei residui attivi			Gestione di cassa		Totale dei residui attivi al termine dell'esercizio	
Codice	Denominazione	Previsioni		Somme accertate		Differenze rispetto alle previsioni in + / -	Residui inizio esercizio / Totali	Riscossi / Rimasti da riscuotere	Variazioni in + / -	Previsioni / Riscossioni		Differenze rispetto alle previsioni in + / -
		Iniziali / Definitive	Variazioni in aumento / diminuzione	Riscosse / Rimaste da riscuotere	Totali Accertamenti							
<b>TITOLO I</b>	<b>ENTRATE CORRENTI</b>											
<b>Unità 1 02</b>	<b>ENTRATE DERIVANTI DA TRASFERIMENTI CORRENTI</b>											
<b>Categoria 1 02 01</b>	<b>TRASFERIMENTI DA PARTE DELLO STATO</b>											
Capitolo 0080	ALTRI FINANZIAMENTI DA PARTE DELLO STATO		408.235,70		408.235,70					408.235,70	408.235,70	
<b>Totale Categoria</b>	<b>1 02 01</b>	408.235,70	<b>408.235,70</b>		<b>408.235,70</b>					<b>408.235,70</b>	<b>408.235,70</b>	
<b>Totale Unità</b>	<b>1 02</b>	<b>408.235,70</b>	<b>408.235,70</b>		<b>408.235,70</b>					<b>408.235,70</b>	<b>408.235,70</b>	
<b>Unità 1 03</b>	<b>ALTRE ENTRATE</b>											
<b>Categoria 1 03 01</b>	<b>ENTRATE DERIVANTI DALLA VENDITA DI BENI E DALLA PRESTAZIONE DI SERVIZI</b>											
Capitolo 0120	RICERCHE E SERVIZI COMMISSIONATI DA AMMINISTRAZIONI PUBBLICHE	650.000,00					4.238.167,00	1.843.131,00		1.843.131,00		
<b>Totale Categoria</b>	<b>1 03 01</b>	<b>650.000,00</b>				<b>-650.000,00</b>	<b>4.238.167,00</b>	<b>1.843.131,00</b>	<b>-2.395.036,00</b>	<b>1.843.131,00</b>		
<b>Totale Unità</b>	<b>1 03</b>	<b>650.000,00</b>				<b>-650.000,00</b>	<b>4.238.167,00</b>	<b>1.843.131,00</b>	<b>-2.395.036,00</b>	<b>1.843.131,00</b>		
<b>Totale Titolo I</b>	<b>Entrate correnti</b>	<b>650.000,00</b>	<b>408.235,70</b>		<b>408.235,70</b>		<b>4.238.167,00</b>	<b>1.843.131,00</b>	<b>-2.395.036,00</b>	<b>2.251.366,70</b>	<b>408.235,70</b>	
	<b>RIEPILOGO ENTRATE</b>	<b>1.058.235,70</b>			<b>408.235,70</b>	<b>-650.000,00</b>	<b>1.843.131,00</b>	<b>1.843.131,00</b>	<b>-2.395.036,00</b>	<b>1.843.131,00</b>		
		<b>650.000,00</b>	<b>408.235,70</b>		<b>408.235,70</b>		<b>4.238.167,00</b>	<b>1.843.131,00</b>	<b>-2.395.036,00</b>	<b>2.251.366,70</b>	<b>408.235,70</b>	
		<b>1.058.235,70</b>			<b>408.235,70</b>	<b>-650.000,00</b>	<b>1.843.131,00</b>	<b>1.843.131,00</b>	<b>-2.395.036,00</b>	<b>1.843.131,00</b>		

ISTITUTO: ISPRA Istituto Superiore Protezione e Ricerca Ambientale

UPB: C10 CN Caratteriz. ambientale, protezione fascia cost.

Responsabile: GIORDANO GIORGI

Capitolo		Gestione di competenza				Gestione dei residui attivi			Gestione di cassa		Totale dei residui attivi al termine dell'esercizio	
Codice	Denominazione	Previsioni		Somme accertate		Differenze rispetto alle previsioni in + / -	Residui inizio esercizio / Totali	Riscossi / Rimasti da riscuotere	Variazioni in + / -	Previsioni / Riscossioni		Differenze rispetto alle previsioni in + / -
		Iniziali / Definitive	Variazioni in aumento / diminuzione	Riscosse / Rimaste da riscuotere	Totali Accertamenti							
<b>TITOLO I</b>	<b>ENTRATE CORRENTI</b>											
<b>Unità 1 03</b>	<b>ALTRE ENTRATE</b>											
<b>Categoria 1 03 01</b>	<b>ENTRATE DERIVANTI DALLA VENDITA DI BENI E DALLA PRESTAZIONE DI SERVIZI</b>											
Capitolo 0120	RICERCHE E SERVIZI COMMISSIONATI DA AMMINISTRAZIONI PUBBLICHE	925.993,71	244.021,75	470.308,70	1.860.631,28	690.615,82	1.849.090,97	782.824,89		1.725.753,08		2.334.405,39
		1.170.015,46		1.390.322,58			1.726.907,70	944.082,81	-122.183,27	1.253.133,59		
Capitolo 0130	RICERCHE E SERVIZI COMMISSIONATI DA SOGGETTI PRIVATI			119.420,79	119.420,79	119.420,79	406.647,00	381.089,21		392.692,52	107.817,48	11.603,31
							392.692,52	11.603,31	-13.954,48	500.510,00	0,00	
Capitolo 0530	PARTECIPAZIONI ENTI INTERNAZIONALI PER CONTRATTI DI ASSOCIAZIONE E RICERCA	493.806,05	187.917,34	233.116,88	570.286,28		140.987,13	79.659,33		465.087,76		360.923,92
		681.723,39		337.169,40		-111.437,11	103.413,85	23.754,52	-37.573,28	312.776,21		
<b>Totale Categoria 1 03 01</b>		<b>1.419.799,76</b>	<b>431.939,09</b>	<b>822.846,37</b>	<b>2.550.338,35</b>	<b>810.036,61</b>	<b>2.396.725,10</b>	<b>1.243.573,43</b>		<b>2.583.533,36</b>	<b>107.817,48</b>	<b>2.706.932,62</b>
		<b>1.851.738,85</b>		<b>1.727.491,98</b>		<b>-111.437,11</b>	<b>2.223.014,07</b>	<b>979.440,64</b>	<b>-173.711,03</b>	<b>2.066.419,80</b>	<b>-624.931,04</b>	
<b>Totale Unità 1 03</b>		<b>1.419.799,76</b>	<b>431.939,09</b>	<b>822.846,37</b>	<b>2.550.338,35</b>	<b>810.036,61</b>	<b>2.396.725,10</b>	<b>1.243.573,43</b>		<b>2.583.533,36</b>	<b>107.817,48</b>	<b>2.706.932,62</b>
		<b>1.851.738,85</b>		<b>1.727.491,98</b>		<b>-111.437,11</b>	<b>2.223.014,07</b>	<b>979.440,64</b>	<b>-173.711,03</b>	<b>2.066.419,80</b>	<b>-624.931,04</b>	
<b>Totale Titolo I</b>	<b>Entrate correnti</b>	<b>1.419.799,76</b>	<b>431.939,09</b>	<b>822.846,37</b>	<b>2.550.338,35</b>	<b>810.036,61</b>	<b>2.396.725,10</b>	<b>1.243.573,43</b>		<b>2.583.533,36</b>	<b>107.817,48</b>	<b>2.706.932,62</b>
		<b>1.851.738,85</b>		<b>1.727.491,98</b>		<b>-111.437,11</b>	<b>2.223.014,07</b>	<b>979.440,64</b>	<b>-173.711,03</b>	<b>2.066.419,80</b>	<b>-624.931,04</b>	
<b>TITOLO IV</b>	<b>PARTITE DI GIRO</b>											
<b>Unità 4 01</b>	<b>ENTRATE AVENTI NATURA DI PARTITA DI GIRO</b>											
<b>Categoria 4 01 01</b>	<b>ENTRATE AVENTI NATURA DI PARTITE DI GIRO</b>											
Capitolo 7337	TRASFERIM. DALL'U.E. E RESTO DEL MONDO PER OPERAZ. C/TERZI		440.000,00	108.358,19	440.000,00		688,12			440.000,00		331.641,81
		440.000,00		331.641,81					-688,12	108.358,19		
<b>Totale Categoria 4 01 01</b>			<b>440.000,00</b>	<b>108.358,19</b>	<b>440.000,00</b>		<b>688,12</b>			<b>440.000,00</b>		<b>331.641,81</b>
		<b>440.000,00</b>		<b>331.641,81</b>					<b>-688,12</b>	<b>108.358,19</b>		
<b>Totale Unità 4 01</b>			<b>440.000,00</b>	<b>108.358,19</b>	<b>440.000,00</b>		<b>688,12</b>			<b>440.000,00</b>		<b>331.641,81</b>
		<b>440.000,00</b>		<b>331.641,81</b>					<b>-688,12</b>	<b>108.358,19</b>		
<b>Totale Titolo IV</b>	<b>Partite di giro</b>		<b>440.000,00</b>	<b>108.358,19</b>	<b>440.000,00</b>		<b>688,12</b>			<b>440.000,00</b>		<b>331.641,81</b>
		<b>440.000,00</b>		<b>331.641,81</b>					<b>-688,12</b>	<b>108.358,19</b>		
	<b>RIEPILOGO ENTRATE</b>	<b>1.419.799,76</b>	<b>871.939,09</b>	<b>931.204,56</b>	<b>2.990.338,35</b>	<b>810.036,61</b>	<b>2.397.413,22</b>	<b>1.243.573,43</b>		<b>3.023.533,36</b>	<b>107.817,48</b>	<b>3.038.574,43</b>
		<b>2.291.738,85</b>		<b>2.059.133,79</b>		<b>-111.437,11</b>	<b>2.223.014,07</b>	<b>979.440,64</b>	<b>-174.399,15</b>	<b>2.174.777,99</b>	<b>-956.572,85</b>	

Capitolo		Gestione di competenza				Gestione dei residui attivi			Gestione di cassa		Totale dei residui attivi al termine dell'esercizio	
Codice	Denominazione	Previsioni		Somme accertate		Differenze rispetto alle previsioni in + / -	Residui inizio esercizio / Totali	Riscossi / Rimasti da riscuotere	Variazioni in + / -	Previsioni / Riscossioni		Differenze rispetto alle previsioni in + / -
		Iniziali / Definitive	Variazioni in aumento / diminuzione	Riscosse / Rimaste da riscuotere	Totali Accertamenti							
<b>Riepilogo entrate per C00 - ISPRA</b>												
	Titolo 0 - Avanzo di Amministrazione e Fondo iniziale di cassa	81.977.936,92	47.511.404,38							141.420.142,81		
		129.489.341,30				-129.489.341,30						
	<b>TOTALE ENTRATE</b>	<b>81.977.936,92</b>	<b>47.511.404,38</b>							<b>141.420.142,81</b>		
		<b>129.489.341,30</b>				<b>-129.489.341,30</b>						
<b>Riepilogo entrate per C01 - Direzione Generale</b>												
	Titolo I - Entrate correnti	123.174.403,56	2.903.887,17	124.253.762,34	125.916.028,17	297.002,90	1.827.787,82	931.872,92		126.799.979,72	296.127,31	
		126.078.290,73		1.662.265,83		-459.265,46	1.544.979,06	613.106,14	-282.808,76	125.185.635,26	-1.910.471,77	
	Titolo IV - Partite di giro		111.811,28	111.811,28	111.811,28					111.811,28		
		111.811,28								111.811,28		
	<b>TOTALE ENTRATE</b>	<b>123.174.403,56</b>	<b>3.015.698,45</b>	<b>124.365.573,62</b>	<b>126.027.839,45</b>	<b>297.002,90</b>	<b>1.827.787,82</b>	<b>931.872,92</b>		<b>126.911.791,00</b>	<b>296.127,31</b>	
		<b>126.190.102,01</b>		<b>1.662.265,83</b>		<b>-459.265,46</b>	<b>1.544.979,06</b>	<b>613.106,14</b>	<b>-282.808,76</b>	<b>125.297.446,54</b>	<b>-1.910.471,77</b>	
<b>Riepilogo entrate per C02 - Dip. Valutazioni, Controlli, Sostenibilità amb.</b>												
	Titolo I - Entrate correnti	4.042.041,87	280.425,78	3.270.286,38	3.445.790,02	61.358,40	815.039,86	482.350,32		4.092.636,70		
		4.322.467,65		175.503,64		-938.036,03	789.671,94	307.321,62	-25.367,92	3.752.636,70		
	Titolo IV - Partite di giro						53.244,90				53.244,90	
							53.244,90	53.244,90				
	<b>TOTALE ENTRATE</b>	<b>4.042.041,87</b>	<b>280.425,78</b>	<b>3.270.286,38</b>	<b>3.445.790,02</b>	<b>61.358,40</b>	<b>868.284,76</b>	<b>482.350,32</b>		<b>4.092.636,70</b>		
		<b>4.322.467,65</b>		<b>175.503,64</b>		<b>-938.036,03</b>	<b>842.916,84</b>	<b>360.566,52</b>	<b>-25.367,92</b>	<b>3.752.636,70</b>	<b>536.070,16</b>	
<b>Riepilogo entrate per C03 - Dip. Servizio Geologico d' Italia</b>												
	Titolo I - Entrate correnti	1.482.788,84	10.457.753,59	2.422.914,65	8.370.704,69		3.192.949,05	1.961.279,06		13.994.332,14		
		11.940.542,43		5.947.790,04		-3.569.837,74	3.066.643,06	1.105.364,00	-126.305,99	4.384.193,71		
	Titolo IV - Partite di giro	1.288.401,80	3.079.236,65	4.367.638,45	4.367.638,45					4.367.638,45		
		4.367.638,45								4.367.638,45		
	<b>TOTALE ENTRATE</b>	<b>2.771.190,64</b>	<b>13.536.990,24</b>	<b>6.790.553,10</b>	<b>12.738.343,14</b>		<b>3.192.949,05</b>	<b>1.961.279,06</b>		<b>18.361.970,59</b>		
		<b>16.308.180,88</b>		<b>5.947.790,04</b>		<b>-3.569.837,74</b>	<b>3.066.643,06</b>	<b>1.105.364,00</b>	<b>-126.305,99</b>	<b>8.751.832,16</b>	<b>7.053.154,04</b>	
<b>Riepilogo entrate per C04 - Dip. Monitoraggio e Tutela amb. e Conserv. Biodiv.</b>												
	Titolo I - Entrate correnti	196.278.307,12	688.565,38	86.369.217,68	173.937.101,92		103.628.906,16	91.710.601,40		179.706.879,77		
		196.966.872,50		87.567.884,24		-23.029.770,58	95.656.158,19	3.945.556,79	-7.972.747,97	178.079.819,08		
	Titolo IV - Partite di giro	498.981,60	235.258,25	103.043,11	631.239,85	2,00	1.657.614,11	1.413.892,30		1.661.778,85	2,00	
		734.239,85		528.196,74		-103.002,00	1.469.296,82	55.404,52	-188.317,29	1.516.935,41	-144.845,44	
	<b>TOTALE ENTRATE</b>	<b>196.777.288,72</b>	<b>923.823,63</b>	<b>86.472.260,79</b>	<b>174.568.341,77</b>	<b>2,00</b>	<b>105.286.520,27</b>	<b>93.124.493,70</b>		<b>181.368.658,62</b>	<b>2,00</b>	
		<b>197.701.112,35</b>		<b>88.096.080,98</b>		<b>-23.132.772,58</b>	<b>97.125.455,01</b>	<b>4.000.961,31</b>	<b>-8.161.065,26</b>	<b>179.596.754,49</b>	<b>-1.771.906,13</b>	
<b>Riepilogo entrate per C05 - Dip. Personale e Affari generali</b>												

Capitolo		Gestione di competenza					Gestione dei residui attivi			Gestione di cassa		Totale dei residui attivi al termine dell'esercizio
Codice	Denominazione	Previsioni		Somme accertate		Differenze rispetto alle previsioni in + / -	Residui inizio esercizio / Totali	Riscossi / Rimasti da riscuotere	Variazioni in + / -	Previsioni / Riscossioni	Differenze rispetto alle previsioni in + / -	
		Iniziali / Definitive	Variazioni in aumento / diminuzione	Riscosse / Rimaste da riscuotere	Totali Accertamenti							
	Titolo I - Entrate correnti	2.014.220,00	7.400.000,00	7.555.808,12	8.088.474,76	74.254,76	1.924.638,65	1.320.750,88		9.143.736,09	43.356,16	810.981,94
		8.014.220,00	-1.400.000,00	532.666,64			1.599.066,18	278.315,30	-325.572,47	8.876.559,00	-310.533,25	
	Titolo II - Entrate in conto capitale	13.570.403,00		3.838.200,15	4.259.880,06	389.880,06	189.780,13	173.231,86		4.059.780,13	343.859,70	438.228,18
		13.570.403,00		421.679,91		-9.700.403,00	189.780,13	16.548,27		4.011.432,01	-392.207,82	
	Titolo IV - Partite di giro	260.410.000,00		42.548.519,26	43.276.566,83		348.977,80	312.000,08		96.710.000,00		754.359,31
		96.710.000,00	-163.700.000,00	728.047,57		-53.433.433,17	338.311,82	26.311,74	-10.665,98	42.860.519,34		
	<b>TOTALE ENTRATE</b>	<b>275.994.623,00</b>	<b>7.400.000,00</b>	<b>53.942.527,53</b>	<b>55.624.921,65</b>	<b>464.134,82</b>	<b>2.463.396,58</b>	<b>1.805.982,82</b>		<b>109.913.516,22</b>	<b>387.215,86</b>	<b>2.003.569,43</b>
		<b>118.294.623,00</b>	<b>-165.100.000,00</b>	<b>1.682.394,12</b>		<b>-63.133.836,17</b>	<b>2.127.158,13</b>	<b>321.175,31</b>	<b>-336.238,45</b>	<b>55.748.510,35</b>	<b>-54.552.221,73</b>	
	<b>Riepilogo entrate per C07 - CN Crisi, Emergenze ambientali e Danno</b>											
	Titolo I - Entrate correnti	34.000,00	575.629,29	416.303,95	579.333,24		1.846.386,50	1.616.818,05		2.033.122,00		210.552,95
		609.629,29		163.029,29		-30.296,05	1.664.341,71	47.523,66	-182.044,79	2.033.122,00		
	<b>TOTALE ENTRATE</b>	<b>34.000,00</b>	<b>575.629,29</b>	<b>416.303,95</b>	<b>579.333,24</b>		<b>1.846.386,50</b>	<b>1.616.818,05</b>		<b>2.033.122,00</b>		<b>210.552,95</b>
		<b>609.629,29</b>		<b>163.029,29</b>		<b>-30.296,05</b>	<b>1.664.341,71</b>	<b>47.523,66</b>	<b>-182.044,79</b>	<b>2.033.122,00</b>		
	<b>Riepilogo entrate per C08 - CN per la Rete nazionale dei laboratori</b>											
	Titolo I - Entrate correnti	1.361.667,37	53.719,47	1.136.377,69	1.479.150,37	63.763,53	1.330.505,40	476.921,70		2.543.244,13		1.196.356,38
		1.415.386,84		342.772,68			1.330.505,40	853.583,70		1.613.299,39		
	<b>TOTALE ENTRATE</b>	<b>1.361.667,37</b>	<b>53.719,47</b>	<b>1.136.377,69</b>	<b>1.479.150,37</b>	<b>63.763,53</b>	<b>1.330.505,40</b>	<b>476.921,70</b>		<b>2.543.244,13</b>		<b>1.196.356,38</b>
		<b>1.415.386,84</b>		<b>342.772,68</b>			<b>1.330.505,40</b>	<b>853.583,70</b>		<b>1.613.299,39</b>		
	<b>Riepilogo entrate per C09 - CN Ciclo dei Rifiuti</b>											
	Titolo I - Entrate correnti	650.000,00	408.235,70		408.235,70		4.238.167,00	1.843.131,00		2.251.366,70		408.235,70
		1.058.235,70		408.235,70		-650.000,00	1.843.131,00		-2.395.036,00	1.843.131,00		
	<b>TOTALE ENTRATE</b>	<b>650.000,00</b>	<b>408.235,70</b>		<b>408.235,70</b>		<b>4.238.167,00</b>	<b>1.843.131,00</b>		<b>2.251.366,70</b>		<b>408.235,70</b>
		<b>1.058.235,70</b>		<b>408.235,70</b>		<b>-650.000,00</b>	<b>1.843.131,00</b>		<b>-2.395.036,00</b>	<b>1.843.131,00</b>		
	<b>Riepilogo entrate per C10 - CN Caratteriz. ambientale, protezione fascia cost.</b>											
	Titolo I - Entrate correnti	1.419.799,76	431.939,09	822.846,37	2.550.338,35	810.036,61	2.396.725,10	1.243.573,43		2.583.533,36	107.817,48	2.706.932,62
		1.851.738,85		1.727.491,98		-111.437,11	2.223.014,07	979.440,64	-173.711,03	2.066.419,80	-624.931,04	
	Titolo IV - Partite di giro		440.000,00	108.358,19	440.000,00		688,12			440.000,00		331.641,81
		440.000,00		331.641,81					-688,12	108.358,19		
	<b>TOTALE ENTRATE</b>	<b>1.419.799,76</b>	<b>871.939,09</b>	<b>931.204,56</b>	<b>2.990.338,35</b>	<b>810.036,61</b>	<b>2.397.413,22</b>	<b>1.243.573,43</b>		<b>3.023.533,36</b>	<b>107.817,48</b>	<b>3.038.574,43</b>
		<b>2.291.738,85</b>		<b>2.059.133,79</b>		<b>-111.437,11</b>	<b>2.223.014,07</b>	<b>979.440,64</b>	<b>-174.399,15</b>	<b>2.174.777,99</b>	<b>-956.572,85</b>	
	<b>RIEPILOGO ENTRATE</b>											
	Titolo 0 - Avanzo di Amministrazione e Fondo iniziale di cassa	81.977.936,92	47.511.404,38							141.420.142,81		
		129.489.341,30				-129.489.341,30						
	Titolo I - Entrate correnti	330.457.228,52	23.200.155,47	226.247.517,18	324.775.157,22	1.306.416,20	121.201.105,54	101.587.298,76		343.148.830,61	447.300,95	106.657.851,89
		352.257.383,99	-1.400.000,00	98.527.640,04		-28.788.642,97	109.717.510,61	8.130.211,85	-11.483.594,93	327.834.815,94	-15.761.315,62	

Capitolo		Gestione di competenza				Gestione dei residui attivi			Gestione di cassa		Totale dei residui attivi al termine dell'esercizio	
Codice	Denominazione	Previsioni		Somme accertate		Differenze rispetto alle previsioni in + / -	Residui inizio esercizio / Totali	Riscossi / Rimasti da riscuotere	Variazioni in + / -	Previsioni / Riscossioni		Differenze rispetto alle previsioni in + / -
		Iniziali / Definitive	Variazioni in aumento / diminuzione	Riscosse / Rimaste da riscuotere	Totali Accertamenti							
	Titolo II - Entrate in conto capitale	13.570.403,00		3.838.200,15	4.259.880,06	389.880,06	189.780,13	173.231,86		4.059.780,13	343.859,70	438.228,18
		13.570.403,00		421.679,91		-9.700.403,00	189.780,13	16.548,27		4.011.432,01	-392.207,82	
	Titolo IV - Partite di giro	262.197.383,40	3.866.306,18	47.239.370,29	48.827.256,41	2,00	2.060.524,93	1.725.892,38		103.291.228,58	2,00	1.722.847,28
		102.363.689,58	-163.700.000,00	1.587.886,12		-53.536.435,17	1.860.853,54	134.961,16	-199.671,39	48.965.262,67	-54.325.967,91	
	<b>TOTALE ENTRATE</b>	<b>688.202.951,84</b>	<b>74.577.866,03</b>	<b>277.325.087,62</b>	<b>377.862.293,69</b>	<b>1.696.298,26</b>	<b>123.451.410,60</b>	<b>103.486.423,00</b>		<b>591.919.982,13</b>	<b>791.162,65</b>	<b>108.818.927,35</b>
	<b>Avanzo amministrazione utilizzato</b>	<b>597.680.817,87</b>	<b>-165.100.000,00</b>	<b>100.537.206,07</b>		<b>-221.514.822,44</b>	<b>111.768.144,28</b>	<b>8.281.721,28</b>	<b>-11.683.266,32</b>	<b>380.811.510,62</b>	<b>-211.899.634,16</b>	

Capitolo		Gestione di competenza				Gestione dei residui attivi			Gestione di cassa		Totale dei residui attivi al termine dell'esercizio	
Codice	Denominazione	Previsioni		Somme accertate		Differenze rispetto alle previsioni in + / -	Residui inizio esercizio / Totali	Riscossi / Rimasti da riscuotere	Variazioni in + / -	Previsioni / Riscossioni		Differenze rispetto alle previsioni in + / -
		Iniziali / Definitive	Variazioni in aumento / diminuzione	Riscosse / Rimaste da riscuotere	Totali Accertamenti							
TOTALE GENERALE ENTRATE		688.202.951,84	74.577.866,03	277.325.087,62	377.862.293,69	1.696.298,26	123.451.410,60	103.486.423,00		591.919.982,13	791.162,65	108.818.927,35
		597.680.817,87	-165.100.000,00	100.537.206,07		-221.514.822,44	111.768.144,28	8.281.721,28	-11.683.266,32	380.811.510,62	-211.899.634,16	



ISTITUTO: ISPRA Istituto Superiore Protezione e Ricerca Ambientale

UPB: C01 Direzione Generale

Responsabile: DG DIRETTORE GENERALE

Capitolo		Gestione di competenza				Gestione dei residui passivi			Gestione di cassa		Totale dei residui passivi al termine dell'esercizio	
Codice	Denominazione	Previsioni		Somme impegnate		Differenze rispetto alle previsioni in + / -	Residui inizio esercizio / Totali	Pagati / Rimasti da pagare	Variazioni in + / -	Previsioni / Pagamenti		Differenze rispetto alle previsioni in + / -
		Iniziali / Definitive	Variazioni in aumento / diminuzione	Pagate / Rimaste da pagare	Totale Impegni							
Capitolo 1480	SPESE PER LITI ECC., SPESE DI PATROCINIO LEGALE ECC.	100.000,00		62.317,40	62.317,40		21.886,81	21.886,80		84.204,20		0,00
		96.530,00	-3.470,00			-34.212,60	21.886,80	0,00	-0,01	84.204,20		
Capitolo 1490	SPESE NOTARILI						300,00	300,00		300,00		
							300,00			300,00		
Capitolo 1511	CONTRATTI DI SERVIZI TECNICI E SCIENTIFICI A PERSONE FISICHE	98.331,88	326.155,86	61.949,62	105.150,37		60.612,57	56.008,48		190.401,20		44.796,20
		232.330,74	-192.157,00	43.200,75		-127.180,37	57.603,93	1.595,45	-3.008,64	117.958,10		
Capitolo 1512	CONTRATTI DI SERVIZI TECNICI E SCIENTIFICI A DITTE E SOCIETA'	1.450.960,89	633.051,66	32.911,65	431.364,15		218.423,58	204.580,87		237.492,52		411.907,34
		616.672,46	-1.467.340,09	398.452,50		-185.308,31	218.035,71	13.454,84	-387,87	237.492,52		
Capitolo 1513	SPESE PER MISSIONI PER PERSONALE NON DIPENDENTE CON CONTR. ASSOCIATURA O COMANDATI DA ALTRE AMMIN.	8.281,62		3.685,02	6.281,62		10.825,66	5.563,41		9.248,43		4.050,41
		6.281,62	-2.000,00	2.596,60			7.017,22	1.453,81	-3.808,44	9.248,43		
Capitolo 1530	SPESE PER L'ACQUISTO DI MATERIALE DI CONSUMO	26.716,00	5.600,00	4.822,64	4.822,64					15.143,00		
		24.516,00	-7.800,00			-19.693,36				4.822,64		
Capitolo 1543	NOLEGGIO AUTOMEZZI	10.000,00		3.355,00	3.355,00					6.500,00		
		9.500,00	-500,00			-6.145,00				3.355,00		
Capitolo 1550	MANUTENZIONI ORDINARIE BENI IMMOBILI	50.000,00										
		20.000,00	-30.000,00			-20.000,00						
Capitolo 1551	INTERVENTI SULLE INFRASTRUTTURE PER ADEMPIMENTI NORMATIVI IN MATERIA DI SICUREZZA ED IGIENE DEI LUOGHI DI LAVORO	220.000,00	220.000,00							220.000,00		
Capitolo 1563	MANUTENZIONE ED ESERCIZIO NATANTI		7.500,00	7.320,00	7.320,00					7.500,00		
		7.500,00				-180,00				7.320,00		
Capitolo 1580	PUBBLICAZIONI VARIE E DIFFUSIONE INFORMAZIONI, STAMPA E PUBBLICAZIONE DEL BOLLETTINO SERV. GEOLOGICO E CARTA GEOLOG. D'ITALIA	11.000,00	68.916,51	10.500,24	47.777,64		30.208,60	29.590,20		63.171,35		37.277,40
		65.166,75	-14.749,76	37.277,40		-17.389,11	29.590,20	-0,00	-618,40	40.090,44		
Capitolo 1581	PUBBLICAZIONE ARTICOLI SCIENTIFICI SU RIVISTE OPEN ACCESS	5.000,00			1.000,00							1.000,00
		1.000,00	-4.000,00	1.000,00								
Capitolo 1610	ONORARI E COMPENSI PER SPECIALI INCARICHI	28.024,66		20.017,56	28.024,66					20.017,56		8.007,10
		28.024,66		8.007,10						20.017,56		
Capitolo 1630	SPESE PER ACCERTAMENTI SANITARI	63.000,00		1.841,24	62.200,00		34.131,78	33.798,56		35.639,80		60.691,98
		62.200,00	-800,00	60.358,76			34.131,78	333,22		35.639,80		
Capitolo 1670	FITTO DI LOCALI, RISCALDAMENTO E CONDIZIONAMENTO	90.000,00										
		20.000,00	-70.000,00			-20.000,00						
Capitolo 1681	SPESE PER ENERGIA ELETTRICA		5.000,00							5.000,00		
		5.000,00				-5.000,00						
Capitolo 1684	SPESE DI CONDOMINIO		6.000,00							6.000,00		
		6.000,00				-6.000,00						
Capitolo 1723	PREMI ASSICURAZIONI PER RESPONSABILITÀ CIVILE VERSO TERZI	7.000,00		750,00	3.000,00		500,00	150,00		4.170,00		2.600,00
		7.000,00		2.250,00		-4.000,00	500,00	350,00		900,00		

ISTITUTO: ISPRA Istituto Superiore Protezione e Ricerca Ambientale

UPB: C01 Direzione Generale

Responsabile: DG DIRETTORE GENERALE

Capitolo		Gestione di competenza				Gestione dei residui passivi			Gestione di cassa		Totale dei residui passivi al termine dell'esercizio	
Codice	Denominazione	Previsioni		Somme impegnate		Differenze rispetto alle previsioni in + / -	Residui inizio esercizio / Totali	Pagati / Rimasti da pagare	Variazioni in + / -	Previsioni / Pagamenti		Differenze rispetto alle previsioni in + / -
		Iniziali / Definitive	Variazioni in aumento / diminuzione	Pagate / Rimaste da pagare	Totale Impegni							
Capitolo 1730	INDUMENTI E ACCESSORI PROTETTIVI PER NORME DI SICUREZZA SUL LAVORO E INDUMENTI CONVENZIONALI	55.000,00	10.900,00	468,14	54.607,93		82.210,93	8.475,72		30.029,60		54.139,79
Capitolo 1760	ACQUISTO DI ALTRI SERVIZI	57.500,00	-8.400,00	54.139,79		-2.892,07	8.475,72	-0,00	-73.735,21	8.943,86		
		25.000,00	940,00	554,40	1.103,40		183,00	183,00		737,40		549,00
		1.165,00	-24.775,00	549,00		-61,60	183,00			737,40		
Capitolo 1860	MANUTENZIONE E AGGIORNAMENTO SOFTWARE						15.381,15	13.034,18		13.034,18		2.346,97
							15.381,15	2.346,97		13.034,18		
Capitolo 1870	SPESE PER ACQUISTO SOFTWARE E SERVIZI INFORMATICI		40.000,00				76.799,66	3.619,34		11.980,38		69.560,32
		83,28	-39.916,72			-83,28	73.179,66	69.560,32	-3.620,00	3.619,34		
Capitolo 1871	ACQUISTO SERVIZI INFORMATICI E SOFTWARE (NON INV.)	1.782.542,49	2.504.319,61	1.935.466,19	3.689.203,77		1.314.151,13	847.690,16		3.264.127,60		2.219.695,13
		4.089.946,44	-196.915,66	1.753.737,58		-400.742,67	1.313.647,71	465.957,55	-503,42	2.783.156,35		
Capitolo 1872	SERVIZI DI RETE PER TRASM. DATI E VOIP E MAN		139.549,32		89.217,89					139.549,32		89.217,89
		139.549,32		89.217,89		-50.331,43						
Capitolo 1881	NOLEGGIO DI ATTREZZATURE SCIENTIFICHE	5.000,00										
			-5.000,00									
Capitolo 2000	ISCRIZIONE AD ALBI PROFESSIONALI		870,00	870,00	870,00					870,00		
		870,00								870,00		
Capitolo 2100	QUOTE ASSOCIATIVE NAZIONALI	13.500,00	22.116,03	31.994,96	32.994,96					31.994,96		1.000,00
		34.094,96	-1.521,07	1.000,00		-1.100,00				31.994,96		
Capitolo 2110	QUOTE ASSOCIATIVE INTERNAZIONALI		65.600,00	60.272,40	65.265,32		80,00	80,00		65.680,00		4.992,92
		65.600,00		4.992,92		-334,68	80,00			60.352,40		
<b>Totale Categoria</b>	<b>1 01 03</b>	<b>3.829.357,54</b>	<b>4.056.518,99</b>	<b>2.239.096,46</b>	<b>4.695.876,75</b>		<b>1.865.694,87</b>	<b>1.224.960,72</b>		<b>4.462.791,50</b>		<b>3.011.832,45</b>
		<b>5.816.531,23</b>	<b>-2.069.345,30</b>	<b>2.456.780,29</b>		<b>-1.120.654,48</b>	<b>1.780.012,88</b>	<b>555.052,16</b>	<b>-85.681,99</b>	<b>3.464.057,18</b>		
<b>Totale Unità</b>	<b>1 01</b>	<b>4.384.651,10</b>	<b>4.343.900,54</b>	<b>2.603.401,63</b>	<b>5.345.478,70</b>		<b>1.997.524,45</b>	<b>1.307.876,52</b>		<b>5.186.724,83</b>		<b>3.339.538,41</b>
		<b>6.610.755,15</b>	<b>-2.117.796,49</b>	<b>2.742.077,07</b>		<b>-1.265.276,45</b>	<b>1.905.337,86</b>	<b>597.461,34</b>	<b>-92.186,59</b>	<b>3.911.278,15</b>		
<b>Unità 1 02</b>	<b>INTERVENTI DIVERSI</b>											
<b>Categoria 1 02 01</b>	<b>USCITE PER PRESTAZIONI ISTITUZIONALI</b>											
Capitolo 1573	SPESE PER L'ORGANIZZAZIONE DI CONVEGNI	115.350,00	137.454,65	105.433,54	119.142,74		40.057,41	38.563,39		143.996,93		15.203,21
		184.872,14	-67.932,51	13.709,20		-65.729,40	40.057,40	1.494,01	-0,01	143.996,93		
Capitolo 1574	SPESE PER L'ORGANIZZAZIONE DI CONGRESSI , MOSTRE E SEMINARI	35.000,00	1.000,00	1.830,00	1.830,00		350,00	347,49		2.177,49		
		8.000,00	-28.000,00			-6.170,00	347,49		-2,51	2.177,49		
Capitolo 1810	CONTRATTI DI STUDIO, DI RICERCA ED ACQUISIZIONE DI RISULTATI E CONOSCENZE	328.844,00	612.724,02	90.540,26	632.302,77		557.818,16	467.035,48		736.438,90		623.971,45
		837.705,60	-103.862,42	541.762,51		-205.402,83	549.244,42	82.208,94	-8.573,74	557.575,74		
<b>Totale Categoria</b>	<b>1 02 01</b>	<b>479.194,00</b>	<b>751.178,67</b>	<b>197.803,80</b>	<b>753.275,51</b>		<b>598.225,57</b>	<b>505.946,36</b>		<b>882.613,32</b>		<b>639.174,66</b>
		<b>1.030.577,74</b>	<b>-199.794,93</b>	<b>555.471,71</b>		<b>-277.302,23</b>	<b>589.649,31</b>	<b>83.702,95</b>	<b>-8.576,26</b>	<b>703.750,16</b>		
<b>Categoria 1 02 04</b>	<b>ONERI TRIBUTARI</b>											
Capitolo 2604	UTENZE E CANONI PER ALTRI SERVIZI	10.000,00								10.000,00		
		10.000,00				-10.000,00						



ISTITUTO: ISPRA Istituto Superiore Protezione e Ricerca Ambientale

UPB: C01 Direzione Generale

Responsabile: DG DIRETTORE GENERALE

Capitolo		Gestione di competenza				Gestione dei residui passivi			Gestione di cassa		Totale dei residui passivi al termine dell'esercizio	
Codice	Denominazione	Previsioni		Somme impegnate		Differenze rispetto alle previsioni in + / -	Residui inizio esercizio / Totali	Pagati / Rimasti da pagare	Variazioni in + / -	Previsioni / Pagamenti		Differenze rispetto alle previsioni in + / -
		Iniziali / Definitive	Variazioni in aumento / diminuzione	Pagate / Rimaste da pagare	Totale Impegni							
<b>Categoria 2 01 01</b>	<b>ACQUISIZIONE DI BENI DI USO DUREVOLE ED OPERE IMMOBILIARI</b>											
Capitolo 3230	ACQUISTO LIBRI E PUBBLICAZIONI	4.000,00					2.335,10	2.335,10		2.335,10		
		4.000,00				-4.000,00	2.335,10			2.335,10		
<b>Totale Categoria</b>	<b>2 01 01</b>	<b>4.000,00</b>					<b>2.335,10</b>	<b>2.335,10</b>		<b>2.335,10</b>		
		<b>4.000,00</b>				<b>-4.000,00</b>	<b>2.335,10</b>			<b>2.335,10</b>		
<b>Categoria 2 01 02</b>	<b>ACQUISIZIONE DI IMMOBILIZZAZIONI TECNICHE</b>											
Capitolo 3210	ACQUISTO DI APPARECCHI, MACCHINE ED ATTREZZATURE	25.000,00	45.000,00		25.000,00					66.800,00	25.000,00	
		70.000,00			25.000,00	-45.000,00						
Capitolo 3212	ACQUISTO PC E DOTAZIONI ACCESSORIE	25.000,00	86.187,46		111.187,46					98.687,46	111.187,46	
		111.187,46			111.187,46							
Capitolo 3215	TABLET E DISPOSITIVI DI TELEFONIA FISSA E MOBILE	15.000,00								500,00		
		8.000,00	-7.000,00			-8.000,00						
Capitolo 3300	ACQUISTI DI MOBILI, ARREDI E MACCHINE PER UFFICIO	35.000,00	135.000,00							153.500,00		
		170.000,00				-170.000,00						
<b>Totale Categoria</b>	<b>2 01 02</b>	<b>100.000,00</b>	<b>266.187,46</b>		<b>136.187,46</b>					<b>319.487,46</b>	<b>136.187,46</b>	
		<b>359.187,46</b>	<b>-7.000,00</b>		<b>136.187,46</b>	<b>-223.000,00</b>						
<b>Totale Unità</b>	<b>2 01</b>	<b>104.000,00</b>	<b>266.187,46</b>		<b>136.187,46</b>		<b>2.335,10</b>	<b>2.335,10</b>		<b>321.822,56</b>	<b>136.187,46</b>	
		<b>363.187,46</b>	<b>-7.000,00</b>		<b>136.187,46</b>	<b>-227.000,00</b>	<b>2.335,10</b>	<b>2.335,10</b>		<b>2.335,10</b>		
<b>Totale Titolo II</b>	<b>Spese in Conto Capitale</b>	<b>104.000,00</b>	<b>266.187,46</b>		<b>136.187,46</b>		<b>2.335,10</b>	<b>2.335,10</b>		<b>321.822,56</b>	<b>136.187,46</b>	
		<b>363.187,46</b>	<b>-7.000,00</b>		<b>136.187,46</b>	<b>-227.000,00</b>	<b>2.335,10</b>			<b>2.335,10</b>		
<b>TITOLO IV</b>	<b>PARTITE DI GIRO</b>											
<b>Unità 4 01</b>	<b>USCITE AVENTI NATURA DI PARTITE DI GIRO</b>											
<b>Categoria 4 01 01</b>	<b>SPESE AVENTI NATURA DI PARTITE DI GIRO</b>											
Capitolo 7315	TRASF. C/TERZI A ENTI,ISTITUZ.CENT.RIC. E ISTIT.,STAZ.SPERIM.RIC.		58.835,55		58.835,55					58.835,55	58.835,55	
		58.835,55			58.835,55							
Capitolo 7324	TRASFERIMENTI PER CONTO TERZI A UNIVERSITÀ		7.323,11		7.323,11					7.323,11	7.323,11	
		7.323,11			7.323,11							
Capitolo 7333	TRASFERIMENTI A ALTRI ENTI E AGENZIE REGIONALI E SUB REGIONALI PER OPERAZIONI CONTO TERZI		42.068,97		42.068,97					42.068,97	42.068,97	
		42.068,97			42.068,97							
Capitolo 7339	TRASFERIMENTI A ISTITUZIONI SOCIALI PRIVATE PER OPERAZIONI CONTO TERZI		3.583,65		3.583,65					3.583,65	3.583,65	
		3.583,65			3.583,65							
<b>Totale Categoria</b>	<b>4 01 01</b>		<b>111.811,28</b>		<b>111.811,28</b>					<b>111.811,28</b>	<b>111.811,28</b>	
			<b>111.811,28</b>		<b>111.811,28</b>							
<b>Totale Unità</b>	<b>4 01</b>		<b>111.811,28</b>		<b>111.811,28</b>					<b>111.811,28</b>	<b>111.811,28</b>	
			<b>111.811,28</b>		<b>111.811,28</b>							

ISTITUTO: ISPRA Istituto Superiore Protezione e Ricerca Ambientale

UPB: C01 Direzione Generale

Responsabile: DG DIRETTORE GENERALE

Capitolo		Gestione di competenza				Gestione dei residui passivi			Gestione di cassa		Totale dei residui passivi al termine dell'esercizio	
Codice	Denominazione	Previsioni		Somme impegnate		Differenze rispetto alle previsioni in + / -	Residui inizio esercizio / Totali	Pagati / Rimasti da pagare	Variazioni in + / -	Previsioni / Pagamenti		Differenze rispetto alle previsioni in + / -
		Iniziali / Definitive	Variazioni in aumento / diminuzione	Pagate / Rimaste da pagare	Totale Impegni							
Totale Titolo IV	Partite di giro		111.811,28		111.811,28					111.811,28	111.811,28	
		111.811,28		111.811,28								
	<i>RIEPILOGO USCITE</i>	6.595.038,67	5.837.828,54	4.392.900,40	7.938.447,92		2.625.707,67	1.816.157,98		8.159.202,44	4.254.334,36	
		10.035.370,82	-2.397.496,39	3.545.547,52		-2.096.922,90	2.524.944,82	708.786,84	-100.762,85	6.209.058,38		

ISTITUTO: ISPRA Istituto Superiore Protezione e Ricerca Ambientale

UPB: C02 Dip. Valutazioni, Controlli, Sostenibilità amb.

Responsabile: VALERIA FRITTELLONI

Capitolo		Gestione di competenza				Gestione dei residui passivi			Gestione di cassa		Totale dei residui passivi al termine dell'esercizio	
Codice	Denominazione	Previsioni		Somme impegnate		Differenze rispetto alle previsioni in + / -	Residui inizio esercizio / Totali	Pagati / Rimasti da pagare	Variazioni in + / -	Previsioni / Pagamenti		Differenze rispetto alle previsioni in + / -
		Iniziali / Definitive	Variazioni in aumento / diminuzione	Pagate / Rimaste da pagare	Totale Impegni							
<b>TITOLO I</b>	<b>SPESE CORRENTI</b>											
<b>Unità 1 01</b>	<b>FUNZIONAMENTO</b>											
<b>Categoria 1 01 02</b>	<b>PERSONALE IN SERVIZIO</b>											
Capitolo 1091	INCENT.TECN.AL PERS. D.LGS.36/23 (AL NETTO ONERI)	2.000,00	1.968,00		1.967,91		13.016,70					14.798,96
		1.968,00	-2.000,00	1.967,91		-0,09	12.831,05	12.831,05	-185,65			
Capitolo 1180	INDENNITA' DI RIMBORSO SPESE DI TRASPORTO PER MISSIONI IN ITALIA	40.000,00	1.321,10	3.457,72	29.098,62		18.392,17	15.855,39		26.672,70		25.640,90
		41.321,10		25.640,90		-12.222,48	15.855,39	-0,00	-2.536,78	19.313,11		
Capitolo 1181	SPESE DI MISSIONI DI ISPEZIONE, VERIFICA, CONTROLLI E MONITORAGGI	150.000,00		24.284,59	120.036,92		19.482,02	18.599,85		82.274,30		95.752,33
		142.000,00	-8.000,00	95.752,33		-21.963,08	18.599,85	0,00	-882,17	42.884,44		
Capitolo 1183	SPESE DI MISSIONE DERIVANTI DALL'ATTUAZIONE DI PROGRAMMI U.E.	10.171,00		1.853,27	4.688,07		2.099,62	1.945,67		7.030,00		2.834,80
		8.671,00	-1.500,00	2.834,80		-3.982,93	1.945,67	-0,00	-153,95	3.798,94		
Capitolo 1184	SPESE MISS. PER OBBL.CONTR. CON SOGGETTI PUBBLICI E PRIVATI	71.725,41	147.537,47	15.265,19	59.466,92		5.563,98	4.415,79		201.366,77		44.201,73
		218.262,88	-1.000,00	44.201,73		-158.795,96	4.415,79	-0,00	-1.148,19	19.680,98		
Capitolo 1190	INDENNITA' DI RIMBORSO SPESE DI TRASPORTO PER MISSIONI ALL'ESTERO	53.000,00	10.000,00	15.002,33	44.191,49		8.570,16	8.228,26		38.791,40		29.189,16
		58.678,90	-4.321,10	29.189,16		-14.487,41	8.228,26		-341,90	23.230,59		
Capitolo 1266	SPESE PER LA FORMAZIONE (OBIETTIVI FINANZIATI/COFINANZIATI)	26.024,00	3.600,00	3.600,00	23.412,40		18.996,00	8.925,72		14.698,00		29.882,68
		26.360,00	-3.264,00	19.812,40		-2.947,60	18.996,00	10.070,28		12.525,72		
Capitolo 1571	SPESE PER LA PARTECIPAZIONE A CONVEGNI, CONGRESSI MOSTRE E SEMINARI	17.250,00	6.490,00	9.267,02	10.117,02					12.407,40		850,00
		20.594,40	-3.145,60	850,00		-10.477,38				9.267,02		
<b>Totale Categoria</b>	<b>1 01 02</b>	<b>370.170,41</b>	<b>170.916,57</b>	<b>72.730,12</b>	<b>292.979,35</b>		<b>86.120,65</b>	<b>57.970,68</b>		<b>383.240,57</b>		<b>243.150,56</b>
		<b>517.856,28</b>	<b>-23.230,70</b>	<b>220.249,23</b>		<b>-224.876,93</b>	<b>80.872,01</b>	<b>22.901,33</b>	<b>-5.248,64</b>	<b>130.700,80</b>		
<b>Categoria 1 01 03</b>	<b>ACQUISTO DI BENI DI CONSUMO E DI SERVIZI</b>											
Capitolo 1511	CONTRATTI DI SERVIZI TECNICI E SCIENTIFICI A PERSONE FISICHE	407.500,00	113.294,88	241.913,80	287.353,07		121.473,43	91.303,60		333.217,40		45.439,27
		404.907,88	-115.887,00	45.439,27		-117.554,81	91.303,60		-30.169,83	333.217,40		
Capitolo 1512	CONTRATTI DI SERVIZI TECNICI E SCIENTIFICI A DITTE E SOCIETA'	900.000,00			900.000,00		2.093.743,38	581.208,44		648.121,30		2.412.534,06
		900.000,00		900.000,00			2.093.742,50	1.512.534,06	-0,88	581.208,44		
Capitolo 1530	SPESE PER L'ACQUISTO DI MATERIALE DI CONSUMO	2.893,22			1.830,00					1.600,61		1.830,00
		2.893,22		1.830,00		-1.063,22						
Capitolo 1580	PUBBLICAZIONI VARIE E DIFFUSIONE INFORMAZIONI, STAMPA E PUBBLICAZIONE DEL BOLLETTINO SERV. GEOLOGICO E CARTA GEOLOG. D'ITALIA	22.150,00	6.000,00	6.329,62	8.769,62		1.722,00	1.722,00		17.244,20		2.440,00
		27.646,00	-504,00	2.440,00		-18.876,38	1.722,00			8.051,62		
Capitolo 1730	INDUMENTI E ACCESSORI PROTETTIVI PER NORME DI SICUREZZA SUL LAVORO E INDUMENTI CONVENZIONALI	8.872,84			8.872,84		123,42	123,42		6.426,12		8.872,84
		8.872,84		8.872,84			123,42			123,42		
Capitolo 1760	ACQUISTO DI ALTRI SERVIZI	1.000,00								1.000,00		
		1.000,00				-1.000,00						
Capitolo 1850	MANUTENZIONE ATTREZZATURE TECNICHE, MACCHINE E STRUMENTAZIONI SCIENTIFICHE	16.806,00	20.000,00	16.799,40	16.799,40		16.104,00	15.006,00		20.029,60		16.799,40
		16.806,00	-3.194,00	16.799,40		-6,60	15.006,00		-1.098,00	15.006,00		

ISTITUTO: ISPRA Istituto Superiore Protezione e Ricerca Ambientale

UPB: C02 Dip. Valutazioni, Controlli, Sostenibilità amb.

Responsabile: VALERIA FRITTELLONI

Capitolo		Gestione di competenza				Gestione dei residui passivi			Gestione di cassa		Totale dei residui passivi al termine dell'esercizio	
Codice	Denominazione	Previsioni		Somme impegnate		Differenze rispetto alle previsioni in + / -	Residui inizio esercizio / Totali	Pagati / Rimasti da pagare	Variazioni in + / -	Previsioni / Pagamenti		Differenze rispetto alle previsioni in + / -
		Iniziali / Definitive	Variazioni in aumento / diminuzione	Pagate / Rimaste da pagare	Totale Impegni							
Capitolo 1860	MANUTENZIONE E AGGIORNAMENTO SOFTWARE		35.050,00		35.026,20					35.050,00		35.026,20
		35.050,00		35.026,20		-23,80						
Capitolo 1870	SPESE PER ACQUISTO SOFTWARE E SERVIZI INFORMATICI		35.050,00									
			-35.050,00									
Capitolo 1871	ACQUISTO SERVIZI INFORMATICI E SOFTWARE (NON INV.)	100.000,00	273.981,98		367.952,69		846.928,10	327.112,50		397.693,18		887.539,54
		367.953,98	-6.028,00	367.952,69		-1,29	846.699,35	519.586,85	-228,75	327.112,50		
Capitolo 1875	SERVIZI INFORMATICI DI CONSULENZA E PRESTAZIONI PROFESSIONALI ICT	2.000,00					10.321,20	3.440,40		3.440,40		6.880,80
		2.000,00				-2.000,00	10.321,20	6.880,80		3.440,40		
Capitolo 1884	LICENZE D'USO PER SOFTWARE	10.450,00	3.507,20				12.492,80	12.492,80		12.492,80		
		3.957,20	-10.000,00			-3.957,20	12.492,80			12.492,80		
Capitolo 2000	ISCRIZIONE AD ALBI PROFESSIONALI	1.000,00			976,00		1.464,00	1.464,00		1.464,00		976,00
		1.000,00		976,00		-24,00	1.464,00			1.464,00		
Capitolo 2100	QUOTE ASSOCIATIVE NAZIONALI		1.100,00	1.100,00	1.100,00					1.100,00		
		1.100,00								1.100,00		
<b>Totale Categoria</b>	<b>1 01 03</b>	<b>1.455.866,06</b>	<b>487.984,06</b>	<b>249.343,42</b>	<b>1.628.679,82</b>		<b>3.104.372,33</b>	<b>1.033.873,16</b>		<b>1.478.879,61</b>		<b>3.418.338,11</b>
		<b>1.773.187,12</b>	<b>-170.663,00</b>	<b>1.379.336,40</b>		<b>-144.507,30</b>	<b>3.072.874,87</b>	<b>2.039.001,71</b>	<b>-31.497,46</b>	<b>1.283.216,58</b>		
<b>Totale Unità</b>	<b>1 01</b>	<b>1.826.036,47</b>	<b>658.900,63</b>	<b>322.073,54</b>	<b>1.921.659,17</b>		<b>3.190.492,98</b>	<b>1.091.843,84</b>		<b>1.862.120,18</b>		<b>3.661.488,67</b>
		<b>2.291.043,40</b>	<b>-193.893,70</b>	<b>1.599.585,63</b>		<b>-369.384,23</b>	<b>3.153.746,88</b>	<b>2.061.903,04</b>	<b>-36.746,10</b>	<b>1.413.917,38</b>		
<b>Unità 1 02</b>	<b>INTERVENTI DIVERSI</b>											
<b>Categoria 1 02 01</b>	<b>USCITE PER PRESTAZIONI ISTITUZIONALI</b>											
Capitolo 1573	SPESE PER L'ORGANIZZAZIONE DI CONVEGNI	44.624,00	1.218,00	7.413,94	7.413,94		2.806,00	2.806,00		10.219,94		
		22.618,00	-23.224,00			-15.204,06	2.806,00			10.219,94		
Capitolo 1574	SPESE PER L'ORGANIZZAZIONE DI CONGRESSI , MOSTRE E SEMINARI	1.000,00	31.428,98	11.708,29	11.708,29					30.428,98		
		31.428,98	-1.000,00			-19.720,69				11.708,29		
Capitolo 1810	CONTRATTI DI STUDIO, DI RICERCA ED ACQUISIZIONE DI RISULTATI E CONOSCENZE						19.000,00					
									-19.000,00			
<b>Totale Categoria</b>	<b>1 02 01</b>	<b>45.624,00</b>	<b>32.646,98</b>	<b>19.122,23</b>	<b>19.122,23</b>		<b>21.806,00</b>	<b>2.806,00</b>		<b>40.648,92</b>		
		<b>54.046,98</b>	<b>-24.224,00</b>			<b>-34.924,75</b>	<b>2.806,00</b>		<b>-19.000,00</b>	<b>21.928,23</b>		
<b>Categoria 1 02 04</b>	<b>ONERI TRIBUTARI</b>											
Capitolo 2607	ALTRE IMPOSTE E TASSE N.A.C.	1.000,00										
			-1.000,00									
<b>Totale Categoria</b>	<b>1 02 04</b>	<b>1.000,00</b>	<b>-1.000,00</b>									
<b>Categoria 1 02 05</b>	<b>POSTE CORRETTIVE E COMPENSATIVE DI ENTRATE CORRENTI</b>											
Capitolo 2654	RIMB. PARTE CORR. A ISTITUT. SOC. PRIV. SOMME NON DOVUTE, INCAS. IN ECC.	10.000,00	10.000,00	2.171,52	20.000,00		15.650,00	104,40		20.104,40		17.828,48
		20.000,00		17.828,48			104,40	-0,00	-15.545,60	2.275,92		

ISTITUTO: ISPRA Istituto Superiore Protezione e Ricerca Ambientale

UPB: C02 Dip. Valutazioni, Controlli, Sostenibilità amb.

Responsabile: VALERIA FRITTELLONI

Capitolo		Gestione di competenza				Gestione dei residui passivi			Gestione di cassa		Totale dei residui passivi al termine dell'esercizio	
Codice	Denominazione	Previsioni		Somme impegnate		Differenze rispetto alle previsioni in + / -	Residui inizio esercizio / Totali	Pagati / Rimasti da pagare	Variazioni in + / -	Previsioni / Pagamenti		Differenze rispetto alle previsioni in + / -
		Iniziali / Definitive	Variazioni in aumento / diminuzione	Pagate / Rimaste da pagare	Totale Impegni							
<b>Totale Categoria</b>	<b>1 02 05</b>	<b>10.000,00</b>	<b>10.000,00</b>	<b>2.171,52</b>	<b>20.000,00</b>		<b>15.650,00</b>	<b>104,40</b>		<b>20.104,40</b>		<b>17.828,48</b>
		<b>20.000,00</b>		<b>17.828,48</b>			<b>104,40</b>	<b>-0,00</b>	<b>-15.545,60</b>	<b>2.275,92</b>		
<b>Categoria 1 02 06</b>	<b>USCITE NON CLASSIFICABILI IN ALTRE VOCI</b>											
Capitolo 8010	FONDO PER SPESE DI PROGETTI A DESTINAZIONE VINCOLATA	44.569,43	21.072,54									
		65.641,97				-65.641,97						
Capitolo 8042	FONDO PER ONERI A CARICO DELL'ENTE SU INCENTIVI TECNICI DI CUI AL D.LGS 36/23	1.547,00	1.547,00									
						-1.547,00						
Capitolo 8043	FONDO PER IL FINANZIAMENTO DI ATTIVITA' TECNICO-SCIENTIFICHE	27.554,11	27.554,11									
						-27.554,11						
<b>Totale Categoria</b>	<b>1 02 06</b>	<b>44.569,43</b>	<b>50.173,65</b>									
		<b>94.743,08</b>				<b>-94.743,08</b>						
<b>Totale Unità</b>	<b>1 02</b>	<b>101.193,43</b>	<b>92.820,63</b>	<b>21.293,75</b>	<b>39.122,23</b>		<b>37.456,00</b>	<b>2.910,40</b>		<b>60.753,32</b>		<b>17.828,48</b>
		<b>168.790,06</b>	<b>-25.224,00</b>	<b>17.828,48</b>		<b>-129.667,83</b>	<b>2.910,40</b>	<b>0,00</b>	<b>-34.545,60</b>	<b>24.204,15</b>		
<b>Totale Titolo I</b>	<b>Spese Correnti</b>	<b>1.927.229,90</b>	<b>751.721,26</b>	<b>343.367,29</b>	<b>1.960.781,40</b>		<b>3.227.948,98</b>	<b>1.094.754,24</b>		<b>1.922.873,50</b>		<b>3.679.317,15</b>
		<b>2.459.833,46</b>	<b>-219.117,70</b>	<b>1.617.414,11</b>		<b>-499.052,06</b>	<b>3.156.657,28</b>	<b>2.061.903,04</b>	<b>-71.291,70</b>	<b>1.438.121,53</b>		
<b>TITOLO II</b>	<b>SPESE IN CONTO CAPITALE</b>											
<b>Unità 2 01</b>	<b>INVESTIMENTI</b>											
<b>Categoria 2 01 02</b>	<b>ACQUISIZIONE DI IMMOBILIZZAZIONI TECNICHE</b>											
Capitolo 3210	ACQUISTO DI APPARECCHI, MACCHINE ED ATTREZZATURE	43.000,00					58.297,70	58.297,70		58.297,70		
		40.000,00	-3.000,00			-40.000,00	58.297,70			58.297,70		
Capitolo 3212	ACQUISTO PC E DOTAZIONI ACCESSORIE	19.752,92	104.203,42		113.000,00		14.681,48	14.681,48		115.179,88		113.000,00
		123.956,34			113.000,00	-10.956,34	14.681,48			14.681,48		
<b>Totale Categoria</b>	<b>2 01 02</b>	<b>62.752,92</b>	<b>104.203,42</b>		<b>113.000,00</b>		<b>72.979,18</b>	<b>72.979,18</b>		<b>173.477,58</b>		<b>113.000,00</b>
		<b>163.956,34</b>	<b>-3.000,00</b>		<b>113.000,00</b>	<b>-50.956,34</b>	<b>72.979,18</b>			<b>72.979,18</b>		
<b>Totale Unità</b>	<b>2 01</b>	<b>62.752,92</b>	<b>104.203,42</b>		<b>113.000,00</b>		<b>72.979,18</b>	<b>72.979,18</b>		<b>173.477,58</b>		<b>113.000,00</b>
		<b>163.956,34</b>	<b>-3.000,00</b>		<b>113.000,00</b>	<b>-50.956,34</b>	<b>72.979,18</b>			<b>72.979,18</b>		
<b>Totale Titolo II</b>	<b>Spese in Conto Capitale</b>	<b>62.752,92</b>	<b>104.203,42</b>		<b>113.000,00</b>		<b>72.979,18</b>	<b>72.979,18</b>		<b>173.477,58</b>		<b>113.000,00</b>
		<b>163.956,34</b>	<b>-3.000,00</b>		<b>113.000,00</b>	<b>-50.956,34</b>	<b>72.979,18</b>			<b>72.979,18</b>		
<b>TITOLO IV</b>	<b>PARTITE DI GIRO</b>											
<b>Unità 4 01</b>	<b>USCITE AVENTI NATURA DI PARTITE DI GIRO</b>											
<b>Categoria 4 01 01</b>	<b>SPESE AVENTI NATURA DI PARTITE DI GIRO</b>											
Capitolo 7315	TRASF. C/TERZI A ENTI,ISTITUZ.CENT.RIC. E ISTIT.,STAZ.SPERIM.RIC.						3.661,45			3.661,00		3.661,45
							3.661,45	3.661,45				
Capitolo 7326	TRASFERIMENTI PER CONTO TERZI A AUTORITA' PORTUALI						21.153,90			21.153,90		21.153,90
							21.153,90	21.153,90				

ISTITUTO: ISPRA Istituto Superiore Protezione e Ricerca Ambientale

UPB: C02 Dip. Valutazioni, Controlli, Sostenibilità amb.

Responsabile: VALERIA FRITTELLONI

Capitolo		Gestione di competenza				Gestione dei residui passivi			Gestione di cassa		Totale dei residui passivi al termine dell'esercizio	
Codice	Denominazione	Previsioni		Somme impegnate		Differenze rispetto alle previsioni in + / -	Residui inizio esercizio / Totali	Pagati / Rimasti da pagare	Variazioni in + / -	Previsioni / Pagamenti		Differenze rispetto alle previsioni in + / -
		Iniziali / Definitive	Variazioni in aumento / diminuzione	Pagate / Rimaste da pagare	Totale Impegni							
Capitolo 7337	TRASFERIM. ALL'U.E. E RESTO DEL MONDO PER OPERAZ. C/TERZI						41.939,70	18.046,95		41.939,70		23.892,75
<b>Totale Categoria</b>	<b>4 01 01</b>						41.939,70	23.892,75		18.046,95		48.708,10
							66.755,05	18.046,95		66.754,60		48.708,10
<b>Totale Unità</b>	<b>4 01</b>						66.755,05	48.708,10		18.046,95		48.708,10
							66.755,05	18.046,95		66.754,60		48.708,10
<b>Totale Titolo IV</b>	<b>Partite di giro</b>						66.755,05	48.708,10		18.046,95		48.708,10
							66.755,05	48.708,10		18.046,95		48.708,10
	<b>RIEPILOGO USCITE</b>	1.989.982,82	855.924,68	343.367,29	2.073.781,40		3.367.683,21	1.185.780,37		2.163.105,68		3.841.025,25
		2.623.789,80	-222.117,70	1.730.414,11		-550.008,40	3.296.391,51	2.110.611,14	-71.291,70	1.529.147,66		

ISTITUTO: ISPRA Istituto Superiore Protezione e Ricerca Ambientale

UPB: C03 Dip. Servizio Geologico d' Italia

Responsabile: MARIA SICLARI

Capitolo		Gestione di competenza				Gestione dei residui passivi			Gestione di cassa		Totale dei residui passivi al termine dell'esercizio	
Codice	Denominazione	Previsioni		Somme impegnate		Differenze rispetto alle previsioni in + / -	Residui inizio esercizio / Totali	Pagati / Rimasti da pagare	Variazioni in + / -	Previsioni / Pagamenti		Differenze rispetto alle previsioni in + / -
		Iniziali / Definitive	Variazioni in aumento / diminuzione	Pagate / Rimaste da pagare	Totale Impegni							
<b>TITOLO I</b>	<b>SPESE CORRENTI</b>											
<b>Unità 1 01</b>	<b>FUNZIONAMENTO</b>											
<b>Categoria 1 01 02</b>	<b>PERSONALE IN SERVIZIO</b>											
Capitolo 1091	INCENT.TECN.AL PERS. D.LGS.36/23 (AL NETTO ONERI)		19.661,32		16.473,27		16.691,19			19.661,32	32.906,43	
		19.661,32		16.473,27		-3.188,05	16.433,16	16.433,16	-258,03			
Capitolo 1180	INDENNITA' DI RIMBORSO SPESE DI TRASPORTO PER MISSIONI IN ITALIA	310.000,00	75.413,09	64.876,08	164.520,32		36.344,70	36.335,15		160.921,29	99.644,24	
		289.922,09	-95.491,00	99.644,24		-125.401,77	36.335,15	-0,00	-9,55	101.211,23		
Capitolo 1182	SPESE DI MISSIONE DERIVANTI DA OBBLIGHI INTERNAZIONALI	2.061,00	11.186,12		11.979,58		9.033,35	9.033,35		12.216,62	11.979,58	
		13.247,12		11.979,58		-1.267,54	9.033,35			9.033,35		
Capitolo 1183	SPESE DI MISSIONE DERIVANTI DALL'ATTUAZIONE DI PROGRAMMI U.E.	72.350,00	114.294,77	27.477,65	43.578,30		16.612,71	16.612,71		151.739,08	16.100,65	
		180.848,88	-5.795,89	16.100,65		-137.270,58	16.612,71			44.090,36		
Capitolo 1184	SPESE MISS. PER OBBL.CONTR. CON SOGGETTI PUBBLICI E PRIVATI	157.245,83	190.189,49	71.836,46	84.965,33		21.475,66	21.475,66		278.977,51	13.128,87	
		343.231,62	-4.203,70	13.128,87		-258.266,29	21.475,66			93.312,12		
Capitolo 1190	INDENNITA' DI RIMBORSO SPESE DI TRASPORTO PER MISSIONI ALL'ESTERO	15.000,00	4.195,00	7.182,51	8.963,59		4.184,29	4.184,29		12.813,31	1.781,08	
		18.199,41	-995,59	1.781,08		-9.235,82	4.184,29			11.366,80		
Capitolo 1266	SPESE PER LA FORMAZIONE (OBIETTIVI FINANZIATI/COFINANZIATI)	34.000,00	70.000,00		18.550,00		10.110,00	10.110,00		86.820,00	18.550,00	
		101.000,00	-3.000,00	18.550,00		-82.450,00	10.110,00			10.110,00		
Capitolo 1571	SPESE PER LA PARTECIPAZIONE A CONVEGNI, CONGRESSI MOSTRE E SEMINARI	56.300,00	33.189,28	24.626,00	25.318,00		3.660,00	3.350,00		57.809,18	822,00	
		81.916,78	-7.572,50	692,00		-56.598,78	3.480,00	130,00	-180,00	27.976,00		
<b>Totale Categoria 1 01 02</b>		<b>646.956,83</b>	<b>518.129,07</b>	<b>195.998,70</b>	<b>374.348,39</b>		<b>118.111,90</b>	<b>101.101,16</b>		<b>780.958,31</b>	<b>194.912,85</b>	
		<b>1.048.027,22</b>	<b>-117.058,68</b>	<b>178.349,69</b>		<b>-673.678,83</b>	<b>117.664,32</b>	<b>16.563,16</b>	<b>-447,58</b>	<b>297.099,86</b>		
<b>Categoria 1 01 03</b>	<b>ACQUISTO DI BENI DI CONSUMO E DI SERVIZI</b>											
Capitolo 1511	CONTRATTI DI SERVIZI TECNICI E SCIENTIFICI A PERSONE FISICHE	60.562,50	428.643,16	14.264,45	20.057,25		761,39			313.515,71	5.792,80	
		339.205,66	-150.000,00	5.792,80		-319.148,41			-761,39	14.264,45		
Capitolo 1512	CONTRATTI DI SERVIZI TECNICI E SCIENTIFICI A DITTE E SOCIETA'	166.787,31	8.557.825,87	1.466.150,13	2.812.591,72		758.840,55	600.158,04		8.211.812,62	1.490.287,05	
		8.218.699,97	-505.913,21	1.346.441,59		-5.406.108,25	744.003,50	143.845,46	-14.837,05	2.066.308,17		
Capitolo 1513	SPESE PER MISSIONI PER PERSONALE NON DIPENDENTE CON CONTR. ASSOCIATURA O COMANDATI DA ALTRE AMMIN.	6.000,00	5.000,00		5.000,00		1.831,24	872,58		10.183,10	5.958,66	
		11.000,00		5.000,00		-6.000,00	1.831,24	958,66		872,58		
Capitolo 1530	SPESE PER L'ACQUISTO DI MATERIALE DI CONSUMO	17.250,00	11.317,00	4.147,25	5.285,88					19.376,70	1.138,63	
		26.567,00	-2.000,00	1.138,63		-21.281,12				4.147,25		
Capitolo 1562	MANUTENZIONE ED ESERCIZIO AUTOMEZZI		6.588,76		6.588,76					6.588,76	6.588,76	
		6.588,76		6.588,76								
Capitolo 1563	MANUTENZIONE ED ESERCIZIO NATANTI		75.000,00	58.500,00	75.000,00		50.000,00	39.999,99		98.499,99	16.500,00	
		75.000,00		16.500,00			39.999,99		-10.000,01	98.499,99		
Capitolo 1580	PUBBLICAZIONI VARIE E DIFFUSIONE INFORMAZIONI, STAMPA E PUBBLICAZIONE DEL BOLLETTINO SERV. GEOLOGICO E CARTA GEOLOG. D'ITALIA	391.812,01	20.900,00	829,00	149.888,34		131.193,86	12.587,10		196.046,89	162.371,34	
		379.810,90	-32.901,11	149.059,34		-229.922,56	25.899,10	13.312,00	-105.294,76	13.416,10		

ISTITUTO: ISPRA Istituto Superiore Protezione e Ricerca Ambientale

UPB: C03 Dip. Servizio Geologico d' Italia

Responsabile: MARIA SICLARI

Capitolo		Gestione di competenza				Gestione dei residui passivi			Gestione di cassa		Totale dei residui passivi al termine dell'esercizio	
Codice	Denominazione	Previsioni		Somme impegnate		Differenze rispetto alle previsioni in + / -	Residui inizio esercizio / Totali	Pagati / Rimasti da pagare	Variazioni in + / -	Previsioni / Pagamenti		Differenze rispetto alle previsioni in + / -
		Iniziali / Definitive	Variazioni in aumento / diminuzione	Pagate / Rimaste da pagare	Totale Impegni							
Capitolo 1661	SPESE PER RIPRODUZIONI E FOTORIPRODUZIONI ALL'ESTERNO	12.500,00		60,00	60,00		4.670,16	4.670,16		6.317,00		
		11.600,00	-900,00			-11.540,00	4.670,16			4.730,16		
Capitolo 1710	SPESE POSTALI	5.000,00										
			-5.000,00									
Capitolo 1711	SPESE PER SPEDIZIONI DI CAMPIONATURE, LIBRI ED ALTRO MATERIALE	6.500,00		35,00	35,00					3.745,60		
		6.500,00				-6.465,00				35,00		
Capitolo 1730	INDUMENTI E ACCESSORI PROTETTIVI PER NORME DI SICUREZZA SUL LAVORO E INDUMENTI CONVENZIONALI	10.000,00	47.000,00		41.926,18					52.500,00	41.926,18	
Capitolo 1760	ACQUISTO DI ALTRI SERVIZI	57.000,00		41.926,18		-15.073,82						
							2.440,00	2.440,00		2.440,00		
							2.440,00			2.440,00		
Capitolo 1850	MANUTENZIONE ATTREZZATURE TECNICHE, MACCHINE E STRUMENTAZIONI SCIENTIFICHE						53.916,07	9.441,58		9.441,58	44.474,49	
							53.916,07	44.474,49		9.441,58		
Capitolo 1860	MANUTENZIONE E AGGIORNAMENTO SOFTWARE	50.000,00					63.524,59			25.000,00	33.524,59	
		50.000,00				-50.000,00	33.524,59	33.524,59	-30.000,00			
Capitolo 1871	ACQUISTO SERVIZI INFORMATICI E SOFTWARE (NON INV.)	205.000,00	372.113,00	4.245,68	104.129,47		301.781,76	83.539,50		347.686,80	317.742,97	
		417.113,00	-160.000,00	99.883,79		-312.983,53	301.398,68	217.859,18	-383,08	87.785,18		
Capitolo 1884	LICENZE D'USO PER SOFTWARE	51.613,00	322.203,53	220.000,00	296.574,89		59.991,80	59.516,00		356.114,03	76.574,89	
		373.816,53		76.574,89		-77.241,64	59.516,00		-475,80	279.516,00		
Capitolo 2100	QUOTE ASSOCIATIVE NAZIONALI		585,00	585,00	585,00					585,00		
		585,00								585,00		
Capitolo 2110	QUOTE ASSOCIATIVE INTERNAZIONALI		185,00	185,00	185,00					185,00		
		185,00								185,00		
<b>Totale Categoria</b>	<b>1 01 03</b>	<b>983.024,82</b>	<b>9.847.361,32</b>	<b>1.769.001,51</b>	<b>3.517.907,49</b>		<b>1.428.951,42</b>	<b>813.224,95</b>		<b>9.660.038,78</b>	<b>2.202.880,36</b>	
		<b>9.973.671,82</b>	<b>-856.714,32</b>	<b>1.748.905,98</b>		<b>-6.455.764,33</b>	<b>1.267.199,33</b>	<b>453.974,38</b>	<b>-161.752,09</b>	<b>2.582.226,46</b>		
<b>Totale Unità</b>	<b>1 01</b>	<b>1.629.981,65</b>	<b>10.365.490,39</b>	<b>1.965.000,21</b>	<b>3.892.255,88</b>		<b>1.547.063,32</b>	<b>914.326,11</b>		<b>10.440.997,09</b>	<b>2.397.793,21</b>	
		<b>11.021.699,04</b>	<b>-973.773,00</b>	<b>1.927.255,67</b>		<b>-7.129.443,16</b>	<b>1.384.863,65</b>	<b>470.537,54</b>	<b>-162.199,67</b>	<b>2.879.326,32</b>		
<b>Unità 1 02</b>	<b>INTERVENTI DIVERSI</b>											
<b>Categoria 1 02 01</b>	<b>USCITE PER PRESTAZIONI ISTITUZIONALI</b>											
Capitolo 1573	SPESE PER L'ORGANIZZAZIONE DI CONVEGNI	75.000,00	57.667,55	765,27	23.816,37		18.849,00	17.409,00		99.058,45	23.051,10	
		132.667,55		23.051,10		-108.851,18	17.409,00		-1.440,00	18.174,27		
Capitolo 1810	CONTRATTI DI STUDIO, DI RICERCA ED ACQUISIZIONE DI RISULTATI E CONOSCENZE	11.000.000,00	4.652.000,00	2.202.972,00	11.344.340,00		24.592.623,80	5.609.990,35		27.810.555,94	27.931.658,66	
		15.652.000,00		9.141.368,00		-4.307.660,00	24.400.281,01	18.790.290,66	-192.342,79	7.812.962,35		
<b>Totale Categoria</b>	<b>1 02 01</b>	<b>11.075.000,00</b>	<b>4.709.667,55</b>	<b>2.203.737,27</b>	<b>11.368.156,37</b>		<b>24.611.472,80</b>	<b>5.627.399,35</b>		<b>27.909.614,39</b>	<b>27.954.709,76</b>	
		<b>15.784.667,55</b>		<b>9.164.419,10</b>		<b>-4.416.511,18</b>	<b>24.417.690,01</b>	<b>18.790.290,66</b>	<b>-193.782,79</b>	<b>7.831.136,62</b>		
<b>Categoria 1 02 05</b>	<b>POSTE CORRETTIVE E COMPENSATIVE DI ENTRATE CORRENTI</b>											
Capitolo 2654	RIMB. PARTE CORR. A ISTITUT. SOC. PRIV. SOMME NON DOVUTE, INCAS. IN ECC.		1.640,12	1.640,12	1.640,12					1.640,12		
		1.640,12								1.640,12		

ISTITUTO: ISPRA Istituto Superiore Protezione e Ricerca Ambientale

UPB: C03 Dip. Servizio Geologico d' Italia

Responsabile: MARIA SICLARI

Capitolo		Gestione di competenza				Gestione dei residui passivi			Gestione di cassa		Totale dei residui passivi al termine dell'esercizio	
Codice	Denominazione	Previsioni		Somme impegnate		Differenze rispetto alle previsioni in + / -	Residui inizio esercizio / Totali	Pagati / Rimasti da pagare	Variazioni in + / -	Previsioni / Pagamenti		Differenze rispetto alle previsioni in + / -
		Iniziali / Definitive	Variazioni in aumento / diminuzione	Pagate / Rimaste da pagare	Totale Impegni							
<b>Totale Categoria</b>	<b>1 02 05</b>		1.640,12	1.640,12	1.640,12					1.640,12		
		1.640,12								1.640,12		
<b>Categoria 1 02 06</b>	<b>USCITE NON CLASSIFICABILI IN ALTRE VOCI</b>											
Capitolo 8010	FONDO PER SPESE DI PROGETTI A DESTINAZIONE VINCOLATA	25.012.112,70	177.000,00									
		24.919.112,70	-270.000,00			-24.919.112,70						
Capitolo 8042	FONDO PER ONERI A CARICO DELL'ENTE SU INCENTIVI TECNICI DI CUI AL D.LGS 36/23	13.202,41	13.202,41									
						-13.202,41						
Capitolo 8043	FONDO PER IL FINANZIAMENTO DI ATTIVITA' TECNICO-SCIENTIFICHE	296.454,99	296.454,99									
		296.454,99				-296.454,99						
<b>Totale Categoria</b>	<b>1 02 06</b>	<b>25.012.112,70</b>	<b>486.657,40</b>									
		<b>25.228.770,10</b>	<b>-270.000,00</b>			<b>-25.228.770,10</b>						
<b>Totale Unità</b>	<b>1 02</b>	<b>36.087.112,70</b>	<b>5.197.965,07</b>	<b>2.205.377,39</b>	<b>11.369.796,49</b>		<b>24.611.472,80</b>	<b>5.627.399,35</b>		<b>27.911.254,51</b>	<b>27.954.709,76</b>	
		<b>41.015.077,77</b>	<b>-270.000,00</b>	<b>9.164.419,10</b>		<b>-29.645.281,28</b>	<b>24.417.690,01</b>	<b>18.790.290,66</b>	<b>-193.782,79</b>	<b>7.832.776,74</b>		
<b>Totale Titolo I</b>	<b>Spese Correnti</b>	<b>37.717.094,35</b>	<b>15.563.455,46</b>	<b>4.170.377,60</b>	<b>15.262.052,37</b>		<b>26.158.536,12</b>	<b>6.541.725,46</b>		<b>38.352.251,60</b>	<b>30.352.502,97</b>	
		<b>52.036.776,81</b>	<b>-1.243.773,00</b>	<b>11.091.674,77</b>		<b>-36.774.724,44</b>	<b>25.802.553,66</b>	<b>19.260.828,20</b>	<b>-355.982,46</b>	<b>10.712.103,06</b>		
<b>TITOLO II</b>	<b>SPESE IN CONTO CAPITALE</b>											
<b>Unità 2 01</b>	<b>INVESTIMENTI</b>											
<b>Categoria 2 01 02</b>	<b>ACQUISIZIONE DI IMMOBILIZZAZIONI TECNICHE</b>											
Capitolo 3210	ACQUISTO DI APPARECCHI, MACCHINE ED ATTREZZATURE	159.500,00	210.102,90	7.496,90	157.451,98		273.712,70	228.804,36		236.301,26	194.849,49	
		232.102,90	-137.500,00	149.955,08		-74.650,92	273.698,77	44.894,41	-13,93	236.301,26		
Capitolo 3211	SERVER	80.000,00	80.000,00	47.038,06	47.038,06					80.000,00		
		80.000,00				-32.961,94				47.038,06		
Capitolo 3212	ACQUISTO PC E DOTAZIONI ACCESSORIE	405.900,00	407.217,00		316.731,86					405.900,00	316.731,86	
		405.900,00	-1.317,00	316.731,86		-89.168,14						
Capitolo 3214	APPARATI DI TELECOMUNICAZIONE						1.500,00	1.500,00		1.500,00		
							1.500,00			1.500,00		
Capitolo 3215	TABLET E DISPOSITIVI DI TELEFONIA FISSA E MOBILE	10.000,00					472,28	472,28		5.000,00		
		10.000,00				-10.000,00	472,28			472,28		
Capitolo 3251	SVILUPPO SOFTWARE E MANUTENZIONE EVOLUTIVA						37.498,83	34.733,52		34.733,52	0,00	
							34.733,52	0,00	-2.765,31	34.733,52		
Capitolo 3291	ACQUISTO MEZZI DI TRASPORTO STRADALI	40.000,00			25.392,70					13.520,74	25.392,70	
		33.411,24	-6.588,76	25.392,70		-8.018,54			-1.094,59			
<b>Totale Categoria</b>	<b>2 01 02</b>	<b>209.500,00</b>	<b>697.319,90</b>	<b>54.534,96</b>	<b>546.614,60</b>		<b>314.278,40</b>	<b>265.510,16</b>		<b>776.955,52</b>	<b>536.974,05</b>	
		<b>761.414,14</b>	<b>-145.405,76</b>	<b>492.079,64</b>		<b>-214.799,54</b>	<b>310.404,57</b>	<b>44.894,41</b>	<b>-3.873,83</b>	<b>320.045,12</b>		
<b>Totale Unità</b>	<b>2 01</b>	<b>209.500,00</b>	<b>697.319,90</b>	<b>54.534,96</b>	<b>546.614,60</b>		<b>314.278,40</b>	<b>265.510,16</b>		<b>776.955,52</b>	<b>536.974,05</b>	
		<b>761.414,14</b>	<b>-145.405,76</b>	<b>492.079,64</b>		<b>-214.799,54</b>	<b>310.404,57</b>	<b>44.894,41</b>	<b>-3.873,83</b>	<b>320.045,12</b>		

ISTITUTO: ISPRA Istituto Superiore Protezione e Ricerca Ambientale

UPB: C03 Dip. Servizio Geologico d' Italia

Responsabile: MARIA SICLARI

Capitolo		Gestione di competenza				Gestione dei residui passivi			Gestione di cassa		Totale dei residui passivi al termine dell'esercizio	
Codice	Denominazione	Previsioni		Somme impegnate		Differenze rispetto alle previsioni in + / -	Residui inizio esercizio / Totali	Pagati / Rimasti da pagare	Variazioni in + / -	Previsioni / Pagamenti		Differenze rispetto alle previsioni in + / -
		Iniziali / Definitive	Variazioni in aumento / diminuzione	Pagate / Rimaste da pagare	Totale Impegni							
Totale Titolo II	Spese in Conto Capitale	209.500,00	697.319,90	54.534,96	546.614,60		314.278,40	265.510,16		776.955,52		536.974,05
		761.414,14	-145.405,76	492.079,64		-214.799,54	310.404,57	44.894,41	-3.873,83	320.045,12		
<b>TITOLO IV</b>	<b>PARTITE DI GIRO</b>											
<b>Unità 4 01</b>	<b>USCITE AVENTI NATURA DI PARTITE DI GIRO</b>											
<b>Categoria 4 01 01</b>	<b>SPESE AVENTI NATURA DI PARTITE DI GIRO</b>											
Capitolo 7315	TRASF. C/TERZI A ENTI,ISTITUZ.CENT.RIC. E ISTIT.,STAZ.SPERIM.RIC.	326.433,49	668.354,73	994.788,22	994.788,22					994.788,22		
		994.788,22								994.788,22		
Capitolo 7324	TRASFERIMENTI PER CONTO TERZI A UNIVERSITÀ	961.968,31	2.410.881,92	3.280.781,57	3.372.850,23		478.248,41	397.640,12		3.851.098,64		172.676,95
		3.372.850,23		92.068,66			478.248,41	80.608,29		3.678.421,69		
Capitolo 7333	TRASFERIMENTI A ALTRI ENTI E AGENZIE REGIONALI E SUB REGIONALI PER OPERAZIONI CONTO TERZI						11.789,90	6.808,34		6.808,34		4.981,56
							11.789,90	4.981,56		6.808,34		
<b>Totale Categoria</b>	<b>4 01 01</b>	<b>1.288.401,80</b>	<b>3.079.236,65</b>	<b>4.275.569,79</b>	<b>4.367.638,45</b>		<b>490.038,31</b>	<b>404.448,46</b>		<b>4.852.695,20</b>		<b>177.658,51</b>
		<b>4.367.638,45</b>		<b>92.068,66</b>			<b>490.038,31</b>	<b>85.589,85</b>		<b>4.680.018,25</b>		
<b>Totale Unità</b>	<b>4 01</b>	<b>1.288.401,80</b>	<b>3.079.236,65</b>	<b>4.275.569,79</b>	<b>4.367.638,45</b>		<b>490.038,31</b>	<b>404.448,46</b>		<b>4.852.695,20</b>		<b>177.658,51</b>
		<b>4.367.638,45</b>		<b>92.068,66</b>			<b>490.038,31</b>	<b>85.589,85</b>		<b>4.680.018,25</b>		
<b>Totale Titolo IV</b>	<b>Partite di giro</b>	<b>1.288.401,80</b>	<b>3.079.236,65</b>	<b>4.275.569,79</b>	<b>4.367.638,45</b>		<b>490.038,31</b>	<b>404.448,46</b>		<b>4.852.695,20</b>		<b>177.658,51</b>
		<b>4.367.638,45</b>		<b>92.068,66</b>			<b>490.038,31</b>	<b>85.589,85</b>		<b>4.680.018,25</b>		
	<b>RIEPILOGO USCITE</b>	<b>39.214.996,15</b>	<b>19.340.012,01</b>	<b>8.500.482,35</b>	<b>20.176.305,42</b>		<b>26.962.852,83</b>	<b>7.211.684,08</b>		<b>43.981.902,32</b>		<b>31.067.135,53</b>
		<b>57.165.829,40</b>	<b>-1.389.178,76</b>	<b>11.675.823,07</b>		<b>-36.989.523,98</b>	<b>26.602.996,54</b>	<b>19.391.312,46</b>	<b>-359.856,29</b>	<b>15.712.166,43</b>		

ISTITUTO: ISPRA Istituto Superiore Protezione e Ricerca Ambientale

UPB: C04 Dip. Monitoraggio e Tutela amb. e Conserv. Biodiv.

Responsabile: LUIGI RICCI

Capitolo		Gestione di competenza				Gestione dei residui passivi			Gestione di cassa		Totale dei residui passivi al termine dell'esercizio	
Codice	Denominazione	Previsioni		Somme impegnate		Differenze rispetto alle previsioni in + / -	Residui inizio esercizio / Totali	Pagati / Rimasti da pagare	Variazioni in + / -	Previsioni / Pagamenti		Differenze rispetto alle previsioni in + / -
		Iniziali / Definitive	Variazioni in aumento / diminuzione	Pagate / Rimaste da pagare	Totale Impegni							
<b>TITOLO I</b>	<b>SPESE CORRENTI</b>											
<b>Unità 1 01</b>	<b>FUNZIONAMENTO</b>											
<b>Categoria 1 01 02</b>	<b>PERSONALE IN SERVIZIO</b>											
Capitolo 1091	INCENT.TECN.AL PERS. D.LGS.36/23 (AL NETTO ONERI)	82.901,50	234.092,58		174.446,34		1.673.753,89			234.092,58	1.066.544,63	
		316.994,08			174.446,34	-142.547,74	892.098,29	892.098,29	-781.655,60			
Capitolo 1180	INDENNITA' DI RIMBORSO SPESE DI TRASPORTO PER MISSIONI IN ITALIA	9.500,00	9.000,00	685,06	15.959,65		13.367,27	8.896,08		18.216,40	15.793,89	
		18.500,00		15.274,59		-2.540,35	9.415,38	519,30	-3.951,89	9.581,14		
Capitolo 1183	SPESE DI MISSIONE DERIVANTI DALL'ATTUAZIONE DI PROGRAMMI U.E.	233.179,47	179.865,36	65.381,08	186.956,77		33.850,63	27.442,40		284.379,29	121.575,69	
		397.044,83	-16.000,00	121.575,69		-210.088,06	27.442,40		-6.408,23	92.823,48		
Capitolo 1184	SPESE MISS. PER OBBL.CONTR. CON SOGGETTI PUBBLICI E PRIVATI	653.175,94	446.457,88	157.633,85	452.462,37		162.547,44	138.507,14		726.368,13	295.658,21	
		1.034.234,20	-65.399,62	294.828,52		-581.771,83	139.336,83	829,69	-23.210,61	296.140,99		
Capitolo 1190	INDENNITA' DI RIMBORSO SPESE DI TRASPORTO PER MISSIONI ALL'ESTERO	5.000,00		610,51	3.088,51		14.836,75	9.736,59		10.347,10	2.478,00	
		4.000,00	-1.000,00	2.478,00		-911,49	9.736,59		-5.100,16	10.347,10		
Capitolo 1266	SPESE PER LA FORMAZIONE (OBIETTIVI FINANZIATI/COFINANZIATI)	7.000,00	1.000,00							3.700,00		
		7.000,00	-1.000,00			-7.000,00						
Capitolo 1571	SPESE PER LA PARTECIPAZIONE A CONVEGNI, CONGRESSI MOSTRE E SEMINARI	48.150,00	68.608,78	24.482,37	28.924,91		4.534,00	1.284,00		76.898,85	5.592,54	
		101.307,45	-15.451,33	4.442,54		-72.382,54	2.434,00	1.150,00	-2.100,00	25.766,37		
<b>Totale Categoria</b>	<b>1 01 02</b>	<b>1.038.906,91</b>	<b>939.024,60</b>	<b>248.792,87</b>	<b>861.838,55</b>		<b>1.902.889,98</b>	<b>185.866,21</b>		<b>1.354.002,35</b>	<b>1.507.642,96</b>	
		<b>1.879.080,56</b>	<b>-98.850,95</b>	<b>613.045,68</b>		<b>-1.017.242,01</b>	<b>1.080.463,49</b>	<b>894.597,28</b>	<b>-822.426,49</b>	<b>434.659,08</b>		
<b>Categoria 1 01 03</b>	<b>ACQUISTO DI BENI DI CONSUMO E DI SERVIZI</b>											
Capitolo 1511	CONTRATTI DI SERVIZI TECNICI E SCIENTIFICI A PERSONE FISICHE	1.020.452,21	99.573,68	105.284,62	295.086,28		145.984,26	125.502,72		230.787,34	190.309,18	
		592.823,08	-527.202,81	189.801,66		-297.736,80	126.010,24	507,52	-19.974,02	230.787,34		
Capitolo 1512	CONTRATTI DI SERVIZI TECNICI E SCIENTIFICI A DITTE E SOCIETA'	69.988.220,92	31.310.413,15	28.443.895,57	83.536.712,95		50.238.202,98	43.774.022,98		147.665.206,41	58.879.791,55	
		100.838.434,07	-460.200,00	55.092.817,38		-17.301.721,12	47.560.997,15	3.786.974,17	-2.677.205,83	72.217.918,55		
Capitolo 1513	SPESE PER MISSIONI PER PERSONALE NON DIPENDENTE CON CONTR. ASSOCIATURA O COMANDATI DA ALTRE AMMIN.	13.800,00	-200,00	744,47	6.165,33					13.800,00	744,47	
						-7.634,67				5.420,86		
Capitolo 1530	SPESE PER L'ACQUISTO DI MATERIALE DI CONSUMO	243.521,49	324.205,16	28.524,09	254.781,29		458.599,28	382.829,15		411.353,24	288.976,32	
		510.487,84	-57.238,81	226.257,20		-255.706,55	445.548,27	62.719,12	-13.051,01	411.353,24		
Capitolo 1544	NOLEGGIO NATANTI E AEROMOBILI	164.000,00	4.000,00	3.660,00	3.660,00					3.660,00		
		54.441,00	-113.559,00			-50.781,00				3.660,00		
Capitolo 1561	MANUTENZIONE ED ESERCIZIO MEZZI DI TRASPORTO						1.100,00					
									-1.100,00			
Capitolo 1562	MANUTENZIONE ED ESERCIZIO AUTOMEZZI	12.500,00	7.220,00	1.811,82	5.069,67		9.833,36	9.557,05		11.368,87	3.257,85	
		11.163,86	-8.556,14	3.257,85		-6.094,19	9.557,05	0,00	-276,31	11.368,87		
Capitolo 1563	MANUTENZIONE ED ESERCIZIO NATANTI	769.400,00	655.000,00	320.759,68	701.372,07		175.214,00	136.980,17		588.358,90	390.612,46	
		949.200,00	-475.200,00	380.612,39		-247.827,93	146.980,24	10.000,07	-28.233,76	457.739,85		



ISTITUTO: ISPRA Istituto Superiore Protezione e Ricerca Ambientale

UPB: C04 Dip. Monitoraggio e Tutela amb. e Conserv. Biodiv.

Responsabile: LUIGI RICCI

Capitolo		Gestione di competenza				Gestione dei residui passivi			Gestione di cassa		Totale dei residui passivi al termine dell'esercizio	
Codice	Denominazione	Previsioni		Somme impegnate		Differenze rispetto alle previsioni in + / -	Residui inizio esercizio / Totali	Pagati / Rimasti da pagare	Variazioni in + / -	Previsioni / Pagamenti		Differenze rispetto alle previsioni in + / -
		Iniziali / Definitive	Variazioni in aumento / diminuzione	Pagate / Rimaste da pagare	Totale Impegni							
<b>Categoria 1 02 01</b>	<b>USCITE PER PRESTAZIONI ISTITUZIONALI</b>											
Capitolo 1573	SPESE PER L'ORGANIZZAZIONE DI CONVEGNI	9.000,00	45.838,58	13.399,30	14.452,43		35.515,97	22.603,17		46.984,41	2.388,53	
		48.252,61	-6.585,97	1.053,13		-33.800,18	23.938,57	1.335,40	-11.577,40	36.002,47		
Capitolo 1574	SPESE PER L'ORGANIZZAZIONE DI CONGRESSI , MOSTRE E SEMINARI	27.000,00		598,40	598,40					16.461,80		
		27.000,00				-26.401,60				598,40		
Capitolo 1810	CONTRATTI DI STUDIO, DI RICERCA ED ACQUISIZIONE DI RISULTATI E CONOSCENZE	11.108.571,38	724.690,00	385.075,19	8.471.258,05		13.038.777,32	526.347,28		7.202.517,79	17.209.288,66	
		11.762.061,38	-71.200,00	8.086.182,86		-3.290.803,33	9.649.453,08	9.123.105,80	-3.389.324,24	911.422,47		
Capitolo 2120	ASSEGNI PER LA COLLABORAZIONE AD ATTIVITA' DI RICERCA	32.710,00		5.324,09	5.324,09		22.700,57	20.368,63		25.692,72		
		5.324,09	-27.385,91				20.368,63		-2.331,94	25.692,72		
Capitolo 2130	BORSE DI STUDIO A LAUREATI, LAUREANDI E CORRESPONSIONE INDENNITA' A TIROCINANTI	24.000,00								2.400,00		
		12.000,00	-12.000,00			-12.000,00						
<b>Totale Categoria</b>	<b>1 02 01</b>	<b>11.201.281,38</b>	<b>770.528,58</b>	<b>404.396,98</b>	<b>8.491.632,97</b>		<b>13.096.993,86</b>	<b>569.319,08</b>		<b>7.294.056,72</b>	<b>17.211.677,19</b>	
		<b>11.854.638,08</b>	<b>-117.171,88</b>	<b>8.087.235,99</b>		<b>-3.363.005,11</b>	<b>9.693.760,28</b>	<b>9.124.441,20</b>	<b>-3.403.233,58</b>	<b>973.716,06</b>		
<b>Categoria 1 02 04</b>	<b>ONERI TRIBUTARI</b>											
Capitolo 2607	ALTRE IMPOSTE E TASSE N.A.C.	500,00										
			-500,00									
<b>Totale Categoria</b>	<b>1 02 04</b>	<b>500,00</b>	<b>-500,00</b>									
<b>Categoria 1 02 05</b>	<b>POSTE CORRETTIVE E COMPENSATIVE DI ENTRATE CORRENTI</b>											
Capitolo 2652	RIMB. PARTE CORR. AD AMM.NI CENT. SOMME NON DOVUTE		209.449,79	92.068,28	201.856,95					209.449,79	109.788,67	
		209.449,79		109.788,67		-7.592,84				92.068,28		
Capitolo 2654	RIMB. PARTE CORR. A ISTITUT. SOC. PRIV. SOMME NON DOVUTE, INCAS. IN ECC.	31.665,99	31.665,99	31.665,99	31.665,99					31.665,99		
		31.665,99								31.665,99		
<b>Totale Categoria</b>	<b>1 02 05</b>		<b>241.115,78</b>	<b>123.734,27</b>	<b>233.522,94</b>					<b>241.115,78</b>	<b>109.788,67</b>	
		<b>241.115,78</b>		<b>109.788,67</b>		<b>-7.592,84</b>				<b>123.734,27</b>		
<b>Categoria 1 02 06</b>	<b>USCITE NON CLASSIFICABILI IN ALTRE VOCI</b>											
Capitolo 8010	FONDO PER SPESE DI PROGETTI A DESTINAZIONE VINCOLATA	114.646,35	219.112,58									
		333.758,93				-333.758,93						
Capitolo 8042	FONDO PER ONERI A CARICO DELL'ENTE SU INCENTIVI TECNICI DI CUI AL D.LGS 36/23	65.137,00	176.758,27									
		241.895,27				-241.895,27						
Capitolo 8043	FONDO PER IL FINANZIAMENTO DI ATTIVITA' TECNICO-SCIENTIFICHE	104.770,19	170.770,19									
		104.770,19	-66.000,00			-104.770,19						
<b>Totale Categoria</b>	<b>1 02 06</b>	<b>179.783,35</b>	<b>566.641,04</b>									
		<b>680.424,39</b>	<b>-66.000,00</b>			<b>-680.424,39</b>						
<b>Totale Unità</b>	<b>1 02</b>	<b>11.381.564,73</b>	<b>1.578.285,40</b>	<b>528.131,25</b>	<b>8.725.155,91</b>		<b>13.096.993,86</b>	<b>569.319,08</b>		<b>7.535.172,50</b>	<b>17.321.465,86</b>	
		<b>12.776.178,25</b>	<b>-183.671,88</b>	<b>8.197.024,66</b>		<b>-4.051.022,34</b>	<b>9.693.760,28</b>	<b>9.124.441,20</b>	<b>-3.403.233,58</b>	<b>1.097.450,33</b>		

ISTITUTO: ISPRA Istituto Superiore Protezione e Ricerca Ambientale

UPB: C04 Dip. Monitoraggio e Tutela amb. e Conserv. Biodiv.

Responsabile: LUIGI RICCI

Capitolo		Gestione di competenza				Gestione dei residui passivi			Gestione di cassa		Totale dei residui passivi al termine dell'esercizio	
Codice	Denominazione	Previsioni		Somme impegnate		Differenze rispetto alle previsioni in + / -	Residui inizio esercizio / Totali	Pagati / Rimasti da pagare	Variazioni in + / -	Previsioni / Pagamenti		Differenze rispetto alle previsioni in + / -
		Iniziali / Definitive	Variazioni in aumento / diminuzione	Pagate / Rimaste da pagare	Totale Impegni							
<b>Totale Titolo I</b>	<b>Spese Correnti</b>	<b>87.990.450,22</b>	<b>35.377.396,62</b>	<b>30.726.319,17</b>	<b>97.458.524,82</b>		<b>68.989.619,83</b>	<b>47.397.589,16</b>		<b>161.482.435,51</b>		<b>81.358.265,46</b>
		<b>120.875.058,44</b>	<b>-2.492.788,40</b>	<b>66.732.205,65</b>		<b>-23.416.533,62</b>	<b>62.023.648,97</b>	<b>14.626.059,81</b>	<b>-6.965.970,86</b>	<b>78.123.908,33</b>		
<b>TITOLO II</b>	<b>SPESE IN CONTO CAPITALE</b>											
<b>Unità 2 01</b>	<b>INVESTIMENTI</b>											
<b>Categoria 2 01 02</b>	<b>ACQUISIZIONE DI IMMOBILIZZAZIONI TECNICHE</b>											
Capitolo 3210	ACQUISTO DI APPARECCHI, MACCHINE ED ATTREZZATURE	25.492.849,93	2.855.056,72	18.640.435,21	28.144.877,88		4.210.312,65	4.161.017,90		22.801.453,11		9.550.194,38
		28.325.606,66	-22.299,99	9.504.442,67		-180.728,78	4.206.769,61	45.751,71	-3.543,04	22.801.453,11		
Capitolo 3211	SERVER	112.160,00					1.250.000,00	606.562,52		606.562,52		643.437,48
		21.160,00	-91.000,00			-21.160,00	1.250.000,00	643.437,48		606.562,52		
Capitolo 3212	ACQUISTO PC E DOTAZIONI ACCESSORIE	4.000,00	227.200,00		144.200,00					229.200,00		144.200,00
		231.200,00		144.200,00		-87.000,00						
Capitolo 3291	ACQUISTO MEZZI DI TRASPORTO STRADALI						4.769,00	2.400,00		2.400,00		
							2.400,00		-2.369,00	2.400,00		
Capitolo 3292	ACQUISTO MEZZI DI TRASPORTO PER VIE D'ACQUA	80.870.388,56	22.000.000,00	76.868.624,82	77.143.414,26					76.868.624,82		274.789,44
		77.143.414,26	-25.726.974,30	274.789,44						76.868.624,82		
<b>Totale Categoria</b>	<b>2 01 02</b>	<b>106.479.398,49</b>	<b>25.082.256,72</b>	<b>95.509.060,03</b>	<b>105.432.492,14</b>		<b>5.465.081,65</b>	<b>4.769.980,42</b>		<b>100.508.240,45</b>		<b>10.612.621,30</b>
		<b>105.721.380,92</b>	<b>-25.840.274,29</b>	<b>9.923.432,11</b>		<b>-288.888,78</b>	<b>5.459.169,61</b>	<b>689.189,19</b>	<b>-5.912,04</b>	<b>100.279.040,45</b>		
<b>Totale Unità</b>	<b>2 01</b>	<b>106.479.398,49</b>	<b>25.082.256,72</b>	<b>95.509.060,03</b>	<b>105.432.492,14</b>		<b>5.465.081,65</b>	<b>4.769.980,42</b>		<b>100.508.240,45</b>		<b>10.612.621,30</b>
		<b>105.721.380,92</b>	<b>-25.840.274,29</b>	<b>9.923.432,11</b>		<b>-288.888,78</b>	<b>5.459.169,61</b>	<b>689.189,19</b>	<b>-5.912,04</b>	<b>100.279.040,45</b>		
<b>Totale Titolo II</b>	<b>Spese in Conto Capitale</b>	<b>106.479.398,49</b>	<b>25.082.256,72</b>	<b>95.509.060,03</b>	<b>105.432.492,14</b>		<b>5.465.081,65</b>	<b>4.769.980,42</b>		<b>100.508.240,45</b>		<b>10.612.621,30</b>
		<b>105.721.380,92</b>	<b>-25.840.274,29</b>	<b>9.923.432,11</b>		<b>-288.888,78</b>	<b>5.459.169,61</b>	<b>689.189,19</b>	<b>-5.912,04</b>	<b>100.279.040,45</b>		
<b>TITOLO IV</b>	<b>PARTITE DI GIRO</b>											
<b>Unità 4 01</b>	<b>USCITE AVENTI NATURA DI PARTITE DI GIRO</b>											
<b>Categoria 4 01 01</b>	<b>SPESE AVENTI NATURA DI PARTITE DI GIRO</b>											
Capitolo 7304	TRASFERIMENTI PER CONTO TERZI A MINISTERI		113.611,71		113.611,71					113.611,71		113.611,71
		113.611,71		113.611,71								
Capitolo 7315	TRASF. C/TERZI A ENTI,ISTITUZ.CENT.RIC. E ISTIT.,STAZ.SPERIM.RIC.	60.779,40	34.588,19		95.367,59		121.558,80	121.558,80		121.558,80		95.367,59
		95.367,59		95.367,59			121.558,80			121.558,80		
Capitolo 7324	TRASFERIMENTI PER CONTO TERZI A UNIVERSITÀ	312.498,00	9.619,18		219.117,18		458.996,00	418.996,00		418.996,00		259.117,18
		322.117,18		219.117,18		-103.000,00	458.996,00	40.000,00		418.996,00		
Capitolo 7325	TRASF. C/TERZI A PARCHI CONSORZI E ENTI GESTORI DI PARCHI E AREE PROTETTE	17.265,40	1.012,38		18.277,78		78.030,80	75.402,16		75.402,16		20.906,42
		18.277,78		18.277,78			78.030,80	2.628,64		75.402,16		
Capitolo 7333	TRASFERIMENTI A ALTRI ENTI E AGENZIE REGIONALI E SUB REGIONALI PER OPERAZIONI CONTO TERZI	6.513,75			6.513,75					6.513,75		6.513,75
				6.513,75								
Capitolo 7336	TRASFERIMENTI PER CONTO TERZI A ALTRE AMMINISTRAZIONI CENTRALI N.A.C.						178.373,00					
									-178.373,00			

ISTITUTO: ISPRA Istituto Superiore Protezione e Ricerca Ambientale

UPB: C04 Dip. Monitoraggio e Tutela amb. e Conserv. Biodiv.

Responsabile: LUIGI RICCI

Capitolo		Gestione di competenza				Gestione dei residui passivi			Gestione di cassa		Totale dei residui passivi al termine dell'esercizio
Codice	Denominazione	Previsioni		Somme impegnate		Residui inizio esercizio / Totali	Pagati / Rimasti da pagare	Variazioni in + / -	Previsioni / Pagamenti	Differenze rispetto alle previsioni in + / -	
		Iniziali / Definitive	Variazioni in aumento / diminuzione	Pagate / Rimaste da pagare	Totale Impegni						
Capitolo 7337	TRASFERIM. ALL'U.E. E RESTO DEL MONDO PER OPERAZ. C/TERZI		11.190,51	9.457,17	11.190,51	10.000,00	10.000,00		21.190,51		1.733,34
		11.190,51		1.733,34		10.000,00			19.457,17		
Capitolo 7338	TRASFERIMENTI PER CONTO TERZI A ALTRE IMPRESE	59.887,00			59.887,00	366.441,08	334.411,17		334.411,17		91.916,61
		59.887,00		59.887,00		366.440,78	32.029,61	-0,30	334.411,17		
Capitolo 7339	TRASFERIMENTI A ISTITUZIONI SOCIALI PRIVATE PER OPERAZIONI CONTO TERZI	48.551,80	58.722,53	18.463,58	107.274,33	464.061,50	439.061,50		457.525,08		88.810,75
		107.274,33		88.810,75		439.061,50		-25.000,00	457.525,08		
<b>Totale Categoria</b>	<b>4 01 01</b>	<b>498.981,60</b>	<b>235.258,25</b>	<b>27.920,75</b>	<b>631.239,85</b>	<b>1.677.461,18</b>	<b>1.399.429,63</b>		<b>1.549.209,18</b>		<b>677.977,35</b>
		<b>734.239,85</b>		<b>603.319,10</b>		<b>-103.000,00</b>	<b>1.474.087,88</b>	<b>74.658,25</b>	<b>-203.373,30</b>	<b>1.427.350,38</b>	
<b>Totale Unità</b>	<b>4 01</b>	<b>498.981,60</b>	<b>235.258,25</b>	<b>27.920,75</b>	<b>631.239,85</b>	<b>1.677.461,18</b>	<b>1.399.429,63</b>		<b>1.549.209,18</b>		<b>677.977,35</b>
		<b>734.239,85</b>		<b>603.319,10</b>		<b>-103.000,00</b>	<b>1.474.087,88</b>	<b>74.658,25</b>	<b>-203.373,30</b>	<b>1.427.350,38</b>	
<b>Totale Titolo IV</b>	<b>Partite di giro</b>	<b>498.981,60</b>	<b>235.258,25</b>	<b>27.920,75</b>	<b>631.239,85</b>	<b>1.677.461,18</b>	<b>1.399.429,63</b>		<b>1.549.209,18</b>		<b>677.977,35</b>
		<b>734.239,85</b>		<b>603.319,10</b>		<b>-103.000,00</b>	<b>1.474.087,88</b>	<b>74.658,25</b>	<b>-203.373,30</b>	<b>1.427.350,38</b>	
	<b>RIEPILOGO USCITE</b>	<b>194.968.830,31</b>	<b>60.694.911,59</b>	<b>126.263.299,95</b>	<b>203.522.256,81</b>	<b>76.132.162,66</b>	<b>53.566.999,21</b>		<b>263.539.885,14</b>		<b>92.648.864,11</b>
		<b>227.330.679,21</b>	<b>-28.333.062,69</b>	<b>77.258.956,86</b>		<b>-23.808.422,40</b>	<b>68.956.906,46</b>	<b>15.389.907,25</b>	<b>-7.175.256,20</b>	<b>179.830.299,16</b>	

ISTITUTO: ISPRA Istituto Superiore Protezione e Ricerca Ambientale

UPB: C05 Dip. Personale e Affari generali

Responsabile: FRANCESCO MARIA LAZZARINI

Capitolo		Gestione di competenza				Gestione dei residui passivi			Gestione di cassa		Totale dei residui passivi al termine dell'esercizio	
Codice	Denominazione	Previsioni		Somme impegnate		Differenze rispetto alle previsioni in + / -	Residui inizio esercizio / Totali	Pagati / Rimasti da pagare	Variazioni in + / -	Previsioni / Pagamenti		Differenze rispetto alle previsioni in + / -
		Iniziali / Definitive	Variazioni in aumento / diminuzione	Pagate / Rimaste da pagare	Totale Impegni							
<b>TITOLO I</b>	<b>SPESE CORRENTI</b>											
<b>Unità 1 01</b>	<b>FUNZIONAMENTO</b>											
<b>Categoria 1 01 02</b>	<b>PERSONALE IN SERVIZIO</b>											
Capitolo 1080	SPESE PER PERSONALE DERIVANTI DA CONTENZIOSO	200.000,00			200.000,00		230.460,20	102.933,12		430.460,20		327.527,08
		200.000,00		200.000,00			230.460,20	127.527,08		102.933,12		
Capitolo 1091	INCENT.TECN.AL PERS. D.LGS.36/23 (AL NETTO ONERI)		10.101,72		8.804,18		39.719,51			10.101,72		47.972,07
		10.101,72		8.804,18		-1.297,54	39.167,89	39.167,89	-551,62			
Capitolo 1100	STIPENDI E ALTRI ASSEGNI FISSI AL PERSONALE A RUOLO	43.991.620,36	2.219.019,22	45.961.456,55	45.961.456,55					46.210.639,58		
		46.210.639,58				-249.183,03				45.961.456,55		
Capitolo 1101	ASSEGNI FAMILIARI	10.000,00		1.814,76	1.814,76					10.000,00		
		10.000,00				-8.185,24				1.814,76		
Capitolo 1110	STIPENDI E ALTRI ASSEGNI FISSI AL PERSONALE CON CONTRATTO A TERMINE	5.058.041,63	1.638.381,65	3.538.171,42	4.315.075,72					5.902.171,24		776.904,30
		5.902.171,24	-794.252,04	776.904,30		-1.587.095,52				3.538.171,42		
Capitolo 1131	ONERI PREVIDENZIALI ED ASSISTENZIALI A CARICO DELL' ENTE PER DIPENDENTI	16.136.379,62	1.617.089,63	13.389.911,55	16.542.099,70		2.019.693,16	2.019.693,16		16.917.270,99		3.152.188,15
		16.917.270,99	-836.198,26	3.152.188,15		-375.171,29	2.019.693,16			15.409.604,71		
Capitolo 1135	ONERI PER PREVIDENZA COMPLEMENTARE	40.000,00	1.200,00	34.816,54	41.200,00		5.002,82	5.002,82		41.200,00		6.383,46
		41.200,00		6.383,46			5.002,82			39.819,36		
Capitolo 1150	SOMME PER IL FINANZIAMENTO DEL TRATTAMENTO ACCESSORIO PERSONALE A T.I.	14.306.876,80	1.873.194,27	10.661.480,88	16.035.071,07		3.638.202,24	1.499.671,76		17.975.567,07		7.508.729,53
		16.035.071,07	-145.000,00	5.373.590,19			3.634.811,10	2.135.139,34	-3.391,14	12.161.152,64		
Capitolo 1170	SOMME PER IL FINANZIAMENTO DEL TRATTAMENTO ACCESSORIO PERSONALE A T. D.	1.216.716,17	392.234,29	655.523,78	1.002.848,17		2.058.102,50	69.609,49		2.057.743,86		932.961,09
		1.402.497,67	-206.452,79	347.324,39		-399.649,50	655.246,19	585.636,70	-1.402.856,31	725.133,27		
Capitolo 1180	INDENNITA' DI RIMBORSO SPESE DI TRASPORTO PER MISSIONI IN ITALIA	2.000,00	5.000,00	1.876,62	3.707,13		3.994,15	3.303,37		6.741,00		1.830,51
		7.000,00		1.830,51		-3.292,87	3.303,37		-690,78	5.179,99		
Capitolo 1220	FUNZIONAMENTO SERVIZI MENSA	578.000,00		492.908,73	577.902,36		45.663,08	45.663,08		538.571,81		84.993,63
		578.000,00		84.993,63		-97,64	45.663,08			538.571,81		
Capitolo 1265	SPESE PER LA FORMAZIONE (OBIETTIVI ISTITUZIONALI)	50.000,00		25.102,00	48.642,00		37.930,00	37.630,00		62.732,00		23.540,00
		50.000,00		23.540,00		-1.358,00	37.630,00		-300,00	62.732,00		
Capitolo 1270	SPESE PER INTERESSI E RIVALUTAZIONE MONETARIA PER RITARDATO PAGAMENTO DI COMPENSI AL PERSONALE	10.000,00			10.000,00		13.232,74	5.704,58		5.852,10		17.310,20
		10.000,00		10.000,00			13.014,78	7.310,20	-217,96	5.704,58		
Capitolo 1280	SPESE PER LA CONCESSIONE DI BUONI PASTO AL PERSONALE	63.500,00	50.000,00	33.565,73	110.479,65		61.153,51	60.058,15		93.623,88		76.913,92
		110.500,00	-3.000,00	76.913,92		-20,35	60.058,15		-1.095,36	93.623,88		
Capitolo 2200	BENEFICI DI NATURA ASSISTENZIALE E SOCIALE	550.000,00		452.565,02	550.000,00		533.505,73	6.570,84		459.135,86		624.369,87
		550.000,00		97.434,98			533.505,73	526.934,89		459.135,86		
Capitolo 4240	VERSAMENTI AL FONDO INDENNITA' DI ANZIANITA'	3.300.000,00		3.300.000,00	3.300.000,00					3.300.000,00		
		3.300.000,00								3.300.000,00		
<b>Totale Categoria</b>	<b>1 01 02</b>	<b>85.513.134,58</b>	<b>7.806.220,78</b>	<b>78.549.193,58</b>	<b>88.709.101,29</b>		<b>8.686.659,64</b>	<b>3.855.840,37</b>		<b>94.021.811,31</b>		<b>13.581.623,81</b>
		<b>91.334.452,27</b>	<b>-1.984.903,09</b>	<b>10.159.907,71</b>		<b>-2.625.350,98</b>	<b>7.277.556,47</b>	<b>3.421.716,10</b>	<b>-1.409.103,17</b>	<b>82.405.033,95</b>		

ISTITUTO: ISPRA Istituto Superiore Protezione e Ricerca Ambientale

UPB: C05 Dip. Personale e Affari generali

Responsabile: FRANCESCO MARIA LAZZARINI

Capitolo		Gestione di competenza				Gestione dei residui passivi			Gestione di cassa		Totale dei residui passivi al termine dell'esercizio	
Codice	Denominazione	Previsioni		Somme impegnate		Differenze rispetto alle previsioni in + / -	Residui inizio esercizio / Totali	Pagati / Rimasti da pagare	Variazioni in + / -	Previsioni / Pagamenti		Differenze rispetto alle previsioni in + / -
		Iniziali / Definitive	Variazioni in aumento / diminuzione	Pagate / Rimaste da pagare	Totale Impegni							
<b>Categoria 1 01 03</b>	<b>ACQUISTO DI BENI DI CONSUMO E DI SERVIZI</b>											
Capitolo 1132	ONERI PREV.E ASS. A CARICO ENTE PER AUT.E CO.	45.000,00	7.882,10	46.539,91	52.000,00					52.882,10		5.460,09
		52.882,10		5.460,09		-882,10				46.539,91		
Capitolo 1511	CONTRATTI DI SERVIZI TECNICI E SCIENTIFICI A PERSONE FISICHE						60.301,36	8.879,16		8.879,16		0,00
							8.879,16	0,00	-51.422,20	8.879,16		
Capitolo 1512	CONTRATTI DI SERVIZI TECNICI E SCIENTIFICI A DITTE E SOCIETA'		131.090,24	6.026,80	131.026,80		39.295,00	24.045,00		124.987,31		125.000,00
		131.077,55	-12,69	125.000,00		-50,75	24.045,00		-15.250,00	30.071,80		
Capitolo 1530	SPESE PER L'ACQUISTO DI MATERIALE DI CONSUMO	13.000,00	48.883,51	12.139,57	61.806,25		7.541,18	5.359,62		62.107,81		51.844,83
		61.883,51		49.666,68		-77,26	7.537,77	2.178,15	-3,41	17.499,19		
Capitolo 1543	NOLEGGIO AUTOMEZZI	19.640,29	3.600,00	14.298,54	23.207,70		7.061,38	7.061,38		21.359,92		8.909,16
		23.207,70	-32,59	8.909,16			7.061,38			21.359,92		
Capitolo 1550	MANUTENZIONI ORDINARIE BENI IMMOBILI	529.046,76	279.973,73	399.599,82	665.112,09		585.225,40	470.358,78		869.958,60		294.959,78
		768.912,55	-40.107,94	265.512,27		-103.800,46	499.806,29	29.447,51	-85.419,11	869.958,60		
Capitolo 1551	INTERVENTI SULLE INFRASTRUTTURE PER ADEMPIMENTI NORMATIVI IN MATERIA DI SICUREZZA ED IGIENE DEI LUOGHI DI LAVORO	256.787,20		245.442,88	245.442,88		1.047.997,52	390.967,56		390.967,56		902.472,84
			256.787,20			-11.344,32	1.047.997,52	657.029,96		390.967,56		
Capitolo 1562	MANUTENZIONE ED ESERCIZIO AUTOMEZZI	27.987,51		6.165,83	12.443,33		16.307,30	10.511,83		16.677,66		11.953,19
		24.387,51	-3.600,00	6.277,50		-11.944,18	16.187,52	5.675,69	-119,78	16.677,66		
Capitolo 1563	MANUTENZIONE ED ESERCIZIO NATANTI	190.000,00		160.061,69	190.000,00		77.716,49			160.061,69		106.952,34
		190.000,00		29.938,31			77.014,03	77.014,03	-702,46	160.061,69		
Capitolo 1580	PUBBLICAZIONI VARIE E DIFFUSIONE INFORMAZIONI, STAMPA E PUBBLICAZIONE DEL BOLLETTINO SERV. GEOLOGICO E CARTA GEOLOG. D'ITALIA	7.500,00		6.488,56	6.488,56		622,20	622,20		7.110,76		
		7.500,00				-1.011,44	622,20			7.110,76		
Capitolo 1591	IMPOSTA DI REGISTRO E DI BOLLO	5.000,00	10.000,00	14.198,26	15.000,00					14.198,26		801,74
		15.000,00		801,74						14.198,26		
Capitolo 1620	GIARDINAGGIO	2.000,00								350,00		
		1.150,00	-850,00			-1.150,00						
Capitolo 1630	SPESE PER ACCERTAMENTI SANITARI	2.000,00					1.900,46	502,74		1.190,00		1.397,72
		2.000,00				-2.000,00	1.900,46	1.397,72		502,74		
Capitolo 1641	SPESE PER CONCORSI DA CORRISPONDERE AL PERSONALE DIPENDENTE	135.000,00	135.000,00	84.062,36	135.000,00		5.845,11			135.000,00		56.782,75
		135.000,00		50.937,64			5.845,11	5.845,11		84.062,36		
Capitolo 1642	SPESE PER CONCORSI DA CORRISPONDERE A TERZI	5.000,00	10.000,00		10.000,00		4.694,98			13.000,00		14.694,98
		15.000,00		10.000,00		-5.000,00	4.694,98	4.694,98				
Capitolo 1650	SPESE PER L'ACQUISTO DI MATERIALE PER DISEGNI, STAMPATI E CANCELLERIA	2.000,00	3.000,00		4.844,62		22.874,34	19.727,67		19.727,67		4.844,62
		5.000,00		4.844,62		-155,38	19.727,67		-3.146,67	19.727,67		
Capitolo 1661	SPESE PER RIPRODUZIONI E FOTORIPRODUZIONI ALL'ESTERNO						265,00					
									-265,00			
Capitolo 1670	FITTO DI LOCALI, RISCALDAMENTO E CONDIZIONAMENTO	2.298.500,00	1.378.056,13	2.572.138,40	2.957.031,87		1.665.636,78	1.648.812,28		4.220.950,68		401.717,97
		3.576.191,29	-100.364,84	384.893,47		-619.159,42	1.665.636,78	16.824,50		4.220.950,68		

ISTITUTO: ISPRA Istituto Superiore Protezione e Ricerca Ambientale

UPB: C05 Dip. Personale e Affari generali

Responsabile: FRANCESCO MARIA LAZZARINI

Capitolo		Gestione di competenza				Gestione dei residui passivi			Gestione di cassa		Totale dei residui passivi al termine dell'esercizio	
Codice	Denominazione	Previsioni		Somme impegnate		Differenze rispetto alle previsioni in + / -	Residui inizio esercizio / Totali	Pagati / Rimasti da pagare	Variazioni in + / -	Previsioni / Pagamenti		Differenze rispetto alle previsioni in + / -
		Iniziali / Definitive	Variazioni in aumento / diminuzione	Pagate / Rimaste da pagare	Totale Impegni							
Capitolo 1681	SPESE PER ENERGIA ELETTRICA	868.000,00	63.100,00	749.556,59	867.778,51		104.943,67	90.942,13		840.498,72		119.592,72
		869.924,99	-61.175,01	118.221,92		-2.146,48	92.312,93	1.370,80	-12.630,74	840.498,72		
Capitolo 1682	SPESE PER ACQUA	43.333,34	54.000,00	89.419,10	97.333,34		8.283,66	7.810,88		97.229,98		8.387,02
		97.333,34		7.914,24			8.283,66	472,78		97.229,98		
Capitolo 1683	SPESE PER GAS	78.333,33	2.175,01	51.943,22	80.508,34		28.835,80	14.754,91		66.698,13		28.565,12
		80.508,34		28.565,12			14.754,91		-14.080,89	66.698,13		
Capitolo 1684	SPESE DI CONDOMINIO	70.000,00	26.500,00	96.330,48	96.500,00		65.283,72	65.283,72		161.614,20		169,52
		96.500,00		169,52			65.283,72			161.614,20		
Capitolo 1690	PULIZIA E DISINFESTAZIONE LOCALI	664.202,30	129.257,64	654.449,96	785.749,54		123.577,13	123.577,07		778.027,03		131.299,58
		793.376,43	-83,51	131.299,58		-7.626,89	123.577,07		-0,06	778.027,03		
Capitolo 1700	GUARDIANIA	786.071,77		534.652,29	749.585,33		177.559,64	177.108,11		711.760,40		214.933,04
		777.733,20	-8.338,57	214.933,04		-28.147,87	177.108,11		-451,53	711.760,40		
Capitolo 1710	SPESE POSTALI	15.837,32	829,47	876,69	16.590,56		14.518,85	6.805,96		10.351,83		23.176,66
		16.666,79		15.713,87		-76,23	14.268,75	7.462,79	-250,10	7.682,65		
Capitolo 1721	PREMI ASSICURAZIONI SUI BENI MOBILI	120.750,00		50.301,00	50.301,00					50.301,00		
		50.301,00	-70.449,00							50.301,00		
Capitolo 1722	PREMI ASSICURAZIONI SUI BENI IMMOBILI	67.500,00		50.301,00	50.301,00					50.301,00		
		50.301,00	-17.199,00							50.301,00		
Capitolo 1723	PREMI ASSICURAZIONI PER RESPONSABILITÀ CIVILE VERSO TERZI	75.000,00	850,00	66.370,63	66.370,63		61.214,86	41.795,90		108.166,53		12.576,00
		66.379,00	-9.471,00			-8,37	54.371,90	12.576,00	-6.842,96	108.166,53		
Capitolo 1751	SPESE PER FACCHINAGGIO E TRASPORTI CONVENZIONALI	79.923,20		40.779,13	77.923,20		227.905,92	90.961,30		131.740,43		164.326,68
		78.923,20	-1.000,00	37.144,07		-1.000,00	218.143,91	127.182,61	-9.762,01	131.740,43		
Capitolo 1752	SPESE PER TRASPORTI E SMALTIMENTO RIFIUTI SPECIALI O NOCIVI	47.700,00	31.903,00	8.336,72	67.710,00		58.047,76	37.820,16		59.094,90		79.600,88
		79.603,00		59.373,28		-11.893,00	58.047,76	20.227,60		46.156,88		
Capitolo 1760	ACQUISTO DI ALTRI SERVIZI	66.500,00		21.807,46	23.347,04		90.525,29	48.184,01		69.991,47		43.880,86
		66.500,00		1.539,58		-43.152,96	90.525,29	42.341,28		69.991,47		
Capitolo 1792	SPESE PER TELEFONIA FISSA	51.000,00		13.580,89	35.646,56		55.178,58	33.601,13		47.182,02		40.935,81
		51.000,00		22.065,67		-15.353,44	52.471,27	18.870,14	-2.707,31	47.182,02		
Capitolo 1793	SPESE PER TELEFONIA MOBILE	10.000,00	10.000,00	16.732,49	19.889,23		2.758,87	2.758,87		19.491,36		3.156,74
		20.000,00		3.156,74		-110,77	2.758,87			19.491,36		
Capitolo 1801	SPESE PER LA PUBBLICAZIONE DI BANDI DI GARA E CONCORSI	15.000,00					9.495,47					
			-15.000,00						-9.495,47			
Capitolo 1850	MANUTENZIONE ATTREZZATURE TECNICHE, MACCHINE E STRUMENTAZIONI SCIENTIFICHE		200,00	148,84	148,84					195,28		
		195,28	-4,72			-46,44				148,84		
Capitolo 1860	MANUTENZIONE E AGGIORNAMENTO SOFTWARE	159.000,00	20.104,97	43.556,57	134.688,29		180.894,19	160.137,29		203.693,86		111.888,62
		177.153,24	-1.951,73	91.131,72		-42.464,95	180.894,19	20.756,90		203.693,86		
Capitolo 1870	SPESE PER ACQUISTO SOFTWARE E SERVIZI INFORMATICI						25.485,80	11.736,40		11.736,40		13.310,20
							25.046,60	13.310,20	-439,20	11.736,40		

ISTITUTO: ISPRA Istituto Superiore Protezione e Ricerca Ambientale

UPB: C05 Dip. Personale e Affari generali

Responsabile: FRANCESCO MARIA LAZZARINI

Capitolo		Gestione di competenza				Gestione dei residui passivi			Gestione di cassa		Totale dei residui passivi al termine dell'esercizio	
Codice	Denominazione	Previsioni		Somme impegnate		Differenze rispetto alle previsioni in + / -	Residui inizio esercizio / Totali	Pagati / Rimasti da pagare	Variazioni in + / -	Previsioni / Pagamenti		Differenze rispetto alle previsioni in + / -
		Iniziali / Definitive	Variazioni in aumento / diminuzione	Pagate / Rimaste da pagare	Totale Impegni							
Capitolo 1871	ACQUISTO SERVIZI INFORMATICI E SOFTWARE (NON INV.)	180.000,00	131.028,25	6.806,93	269.709,13		479.253,68	115.558,10		244.389,39		626.597,78
		285.642,39	-25.385,86	262.902,20		-15.933,26	479.253,68	363.695,58		122.365,03		
Capitolo 1872	SERVIZI DI RETE PER TRASM. DATI E VOIP E MAN	250.000,00		78.724,44	243.769,53		367.263,76	242.500,37		321.224,81		289.808,48
		250.000,00		165.045,09		-6.230,47	367.263,76	124.763,39		321.224,81		
Capitolo 1873	SERVIZI DI SICUREZZA INFORMATICA	1.830.000,00	322.304,22	164.989,30	1.058.634,05		1.150.311,20	464.316,21		629.305,51		1.579.639,74
		1.352.304,22	-800.000,00	893.644,75		-293.670,17	1.150.311,20	685.994,99		629.305,51		
Capitolo 1875	SERVIZI INFORMATICI DI CONSULENZA E PRESTAZIONI PROFESSIONALI ICT	50.000,00					48.800,00	48.800,00		48.800,00		
		45.750,00	-4.250,00			-45.750,00	48.800,00			48.800,00		
Capitolo 1882	NOL. IMPIANTI E MACCHIN. (FOTOCOPIATRICI, MACCHIN.PER LABORATORI, ECC.)						22.234,69	8.337,92		8.337,92		13.896,77
							22.234,69	13.896,77		8.337,92		
Capitolo 1883	NOLEGGI DI HARDWARE	38.000,00		16.517,63	37.089,56		20.571,93	20.571,93		37.089,56		20.571,93
		38.000,00		20.571,93		-910,44	20.571,93			37.089,56		
Capitolo 1884	LICENZE D'USO PER SOFTWARE	360.000,00		291.293,29	291.293,29		156.293,29	156.293,29		447.586,58		
		291.293,29	-68.706,71				156.293,29			447.586,58		
Capitolo 1890	INTERVENTI AGROAMBIENTALI	20.720,00	15.000,00	16.235,91	35.720,00		27.493,09	27.493,09		43.729,00		19.484,09
		35.720,00		19.484,09			27.493,09			43.729,00		
<b>Totale Categoria</b>	<b>1 01 03</b>	<b>9.093.545,82</b>	<b>3.071.525,47</b>	<b>6.385.430,30</b>	<b>9.665.991,07</b>		<b>7.050.015,35</b>	<b>4.583.996,97</b>		<b>11.317.946,49</b>		<b>5.533.590,25</b>
		<b>10.937.088,12</b>	<b>-1.227.983,17</b>	<b>3.280.560,77</b>		<b>-1.271.097,05</b>	<b>6.837.026,45</b>	<b>2.253.029,48</b>	<b>-212.988,90</b>	<b>10.969.427,27</b>		
<b>Totale Unità</b>	<b>1 01</b>	<b>94.606.680,40</b>	<b>10.877.746,25</b>	<b>84.934.623,88</b>	<b>98.375.092,36</b>		<b>15.736.674,99</b>	<b>8.439.837,34</b>		<b>105.339.757,80</b>		<b>19.115.214,06</b>
		<b>102.271.540,39</b>	<b>-3.212.886,26</b>	<b>13.440.468,48</b>		<b>-3.896.448,03</b>	<b>14.114.582,92</b>	<b>5.674.745,58</b>	<b>-1.622.092,07</b>	<b>93.374.461,22</b>		
<b>Unità 1 02</b>	<b>INTERVENTI DIVERSI</b>											
<b>Categoria 1 02 01</b>	<b>USCITE PER PRESTAZIONI ISTITUZIONALI</b>											
Capitolo 1133	ONERI PREV.E ASS. A CARICO ENTE PER PERS.ASS.RIC.	8.891,89		7.060,73	8.891,89					8.891,89		1.831,16
		8.891,89		1.831,16						7.060,73		
<b>Totale Categoria</b>	<b>1 02 01</b>	<b>8.891,89</b>		<b>7.060,73</b>	<b>8.891,89</b>					<b>8.891,89</b>		<b>1.831,16</b>
		<b>8.891,89</b>		<b>1.831,16</b>						<b>7.060,73</b>		
<b>Categoria 1 02 03</b>	<b>ONERI FINANZIARI</b>											
Capitolo 2500	INTERESSI PASSIVI		114,84				1.717,54			114,84		240,00
		114,84				-114,84	240,00	240,00	-1.477,54			
Capitolo 2511	ONERI PER SERVIZI DI TESORERIA	15.000,00			15.000,00		28.000,00	24.000,00		24.000,00		19.000,00
		15.000,00		15.000,00			28.000,00	4.000,00		24.000,00		
<b>Totale Categoria</b>	<b>1 02 03</b>	<b>15.000,00</b>	<b>114,84</b>		<b>15.000,00</b>		<b>29.717,54</b>	<b>24.000,00</b>		<b>24.114,84</b>		<b>19.240,00</b>
		<b>15.114,84</b>		<b>15.000,00</b>		<b>-114,84</b>	<b>28.240,00</b>	<b>4.240,00</b>	<b>-1.477,54</b>	<b>24.000,00</b>		
<b>Categoria 1 02 04</b>	<b>ONERI TRIBUTARI</b>											
Capitolo 2601	IMPOSTA REGIONALE ATTIVITÀ PRODUTTIVE (IRAP)	4.246.775,58	1.454.677,83	5.150.377,05	5.243.705,70		9.886,90	9.886,90		5.259.297,70		93.328,65
		5.249.410,80	-452.042,61	93.328,65		-5.705,10	9.886,90			5.160.263,95		
Capitolo 2602	TASSA DI CIRCOLAZIONE VEICOLI A MOTORE	6.000,00		3.024,70	6.000,00		2.979,43	2.972,56		6.000,00		2.975,30
		6.000,00		2.975,30			2.972,56		-6,87	5.997,26		



ISTITUTO: ISPRA Istituto Superiore Protezione e Ricerca Ambientale

UPB: C05 Dip. Personale e Affari generali

Responsabile: FRANCESCO MARIA LAZZARINI

Capitolo		Gestione di competenza				Gestione dei residui passivi			Gestione di cassa		Totale dei residui passivi al termine dell'esercizio	
Codice	Denominazione	Previsioni		Somme impegnate		Differenze rispetto alle previsioni in + / -	Residui inizio esercizio / Totali	Pagati / Rimasti da pagare	Variazioni in + / -	Previsioni / Pagamenti		Differenze rispetto alle previsioni in + / -
		Iniziali / Definitive	Variazioni in aumento / diminuzione	Pagate / Rimaste da pagare	Totale Impegni							
Capitolo 1134	RIMB. A ENTI PREV. ONERI C/ENTE PER TRATTAMENTO DI QUIESCENZA L. 336/70	15.000,00			15.000,00		45.000,00			15.000,00		30.000,00
		15.000,00		15.000,00			15.000,00	15.000,00	-30.000,00			
<b>Totale Categoria</b>	<b>1 04 01</b>	<b>15.000,00</b>			<b>15.000,00</b>		<b>45.000,00</b>			<b>15.000,00</b>		<b>30.000,00</b>
		15.000,00		15.000,00			15.000,00	15.000,00	-30.000,00			
<b>Totale Unità</b>	<b>1 04</b>	<b>15.000,00</b>			<b>15.000,00</b>		<b>45.000,00</b>			<b>15.000,00</b>		<b>30.000,00</b>
		15.000,00		15.000,00			15.000,00	15.000,00	-30.000,00			
<b>Totale Titolo I</b>	<b>Spese Correnti</b>	<b>105.457.814,10</b>	<b>19.701.363,96</b>	<b>90.612.909,23</b>	<b>104.259.276,17</b>		<b>16.190.992,36</b>	<b>8.825.483,46</b>		<b>111.665.470,20</b>		<b>19.350.905,52</b>
		121.260.199,50	-3.898.978,56	13.646.366,94		-17.000.923,33	14.530.022,04	5.704.538,58	-1.660.970,32	99.438.392,69		
<b>TITOLO II</b>	<b>SPESE IN CONTO CAPITALE</b>											
<b>Unità 2 01</b>	<b>INVESTIMENTI</b>											
<b>Categoria 2 01 01</b>	<b>ACQUISIZIONE DI BENI DI USO DUREVOLE ED OPERE IMMOBILIARI</b>											
Capitolo 3261	FABBRICATI AD USO STRUMENTALE	12.000.000,00										
			-12.000.000,00									
<b>Totale Categoria</b>	<b>2 01 01</b>	<b>12.000.000,00</b>										
			-12.000.000,00									
<b>Categoria 2 01 02</b>	<b>ACQUISIZIONE DI IMMOBILIZZAZIONI TECNICHE</b>											
Capitolo 3210	ACQUISTO DI APPARECCHI, MACCHINE ED ATTREZZATURE		85.347,52	535,58	84.554,91		14.005,56	8.356,94		88.159,52		84.019,33
		84.559,32	-788,20	84.019,33		-4,41	8.356,94	-0,00	-5.648,62	8.892,52		
Capitolo 3211	SERVER		450.000,00							450.000,00		
		450.000,00				-450.000,00						
Capitolo 3212	ACQUISTO PC E DOTAZIONI ACCESSORIE		19.906,71		19.906,71					19.906,71		19.906,71
		19.906,71		19.906,71								
Capitolo 3214	APPARATI DI TELECOMUNICAZIONE		350.000,00		139.871,12					265.300,00		139.871,12
		265.300,00	-84.700,00	139.871,12		-125.428,88						
Capitolo 3215	TABLET E DISPOSITIVI DI TELEFONIA FISSA E MOBILE						44.920,65	44.920,65		44.920,65		
							44.920,65			44.920,65		
Capitolo 3300	ACQUISTI DI MOBILI, ARREDI E MACCHINE PER UFFICIO						328,00	328,00		328,00		
							328,00			328,00		
<b>Totale Categoria</b>	<b>2 01 02</b>		<b>905.254,23</b>	<b>535,58</b>	<b>244.332,74</b>		<b>59.254,21</b>	<b>53.605,59</b>		<b>868.614,88</b>		<b>243.797,16</b>
		819.766,03	-85.488,20	243.797,16		-575.433,29	53.605,59		-5.648,62	54.141,17		
<b>Categoria 2 01 05</b>	<b>INDENNITA' DI ANZIANITA' E SIMILARI AL PERSONALE CESSATO</b>											
Capitolo 5000	INDENNITA' DI ANZIANITA' AL PERSONALE CESSATO DAL SERVIZIO	6.038.626,85	138.059,81	5.601.034,02	5.734.110,17		219.601,95	219.601,95		5.820.635,97		133.076,15
		5.738.734,19	-437.952,47	133.076,15		-4.624,02	219.601,95			5.820.635,97		
Capitolo 8060	FONDO PER TFS/TFR DIPENDENTI	48.475.314,32								48.475.314,32		
		48.475.314,32				-48.475.314,32						
<b>Totale Categoria</b>	<b>2 01 05</b>	<b>54.513.941,17</b>	<b>138.059,81</b>	<b>5.601.034,02</b>	<b>5.734.110,17</b>		<b>219.601,95</b>	<b>219.601,95</b>		<b>54.295.950,29</b>		<b>133.076,15</b>
		54.214.048,51	-437.952,47	133.076,15		-48.479.938,34	219.601,95			5.820.635,97		

ISTITUTO: ISPRA Istituto Superiore Protezione e Ricerca Ambientale

UPB: C05 Dip. Personale e Affari generali

Responsabile: FRANCESCO MARIA LAZZARINI

Capitolo		Gestione di competenza				Gestione dei residui passivi			Gestione di cassa		Totale dei residui passivi al termine dell'esercizio	
Codice	Denominazione	Previsioni		Somme impegnate		Differenze rispetto alle previsioni in + / -	Residui inizio esercizio / Totali	Pagati / Rimasti da pagare	Variazioni in + / -	Previsioni / Pagamenti		Differenze rispetto alle previsioni in + / -
		Iniziali / Definitive	Variazioni in aumento / diminuzione	Pagate / Rimaste da pagare	Totale Impegni							
<b>Totale Unità</b>	<b>2 01</b>	66.513.941,17	1.043.314,04	5.601.569,60	5.978.442,91		278.856,16	273.207,54		55.164.565,17		376.873,31
		55.033.814,54	-12.523.440,67	376.873,31		-49.055.371,63	273.207,54		-5.648,62	5.874.777,14		
<b>Unità 2 03</b>	<b>ACCANTONAMENTI PER USCITE FUTURE</b>											
<b>Categoria 2 03 02</b>	<b>ALTRI ACCANTONAMENTI</b>											
Capitolo 8062	COMP. CRED.TFR/TFS DIP.EX ENEA ISCR. AL CAP. 0762	9.700.403,00										
		9.700.403,00				-9.700.403,00						
Capitolo 8063	ACCANTONAMENTO PER INVESTIMENTO POLO LABORATORIALE		12.000.000,00									
		12.000.000,00				-12.000.000,00						
<b>Totale Categoria</b>	<b>2 03 02</b>	<b>9.700.403,00</b>	<b>12.000.000,00</b>									
		<b>21.700.403,00</b>				<b>-21.700.403,00</b>						
<b>Totale Unità</b>	<b>2 03</b>	<b>9.700.403,00</b>	<b>12.000.000,00</b>									
		<b>21.700.403,00</b>				<b>-21.700.403,00</b>						
<b>Totale Titolo II</b>	<b>Spese in Conto Capitale</b>	<b>76.214.344,17</b>	<b>13.043.314,04</b>	<b>5.601.569,60</b>	<b>5.978.442,91</b>		<b>278.856,16</b>	<b>273.207,54</b>		<b>55.164.565,17</b>		<b>376.873,31</b>
		<b>76.734.217,54</b>	<b>-12.523.440,67</b>	<b>376.873,31</b>		<b>-70.755.774,63</b>	<b>273.207,54</b>		<b>-5.648,62</b>	<b>5.874.777,14</b>		
<b>TITOLO IV</b>	<b>PARTITE DI GIRO</b>											
<b>Unità 4 01</b>	<b>USCITE AVENTI NATURA DI PARTITE DI GIRO</b>											
<b>Categoria 4 01 01</b>	<b>SPESE AVENTI NATURA DI PARTITE DI GIRO</b>											
Capitolo 7001	RITENUTE ERARIALI PER DIPENDENTI E ASSIMILATI	25.000.000,00		15.020.864,08	17.104.738,53		2.218.634,14	2.218.634,14		27.218.634,14		2.083.874,45
		25.000.000,00		2.083.874,45		-7.895.261,47	2.218.634,14			17.239.498,22		
Capitolo 7002	RITENUTE ERARIALI PER LAVORATORI AUTONOMI	100.000,00		74.955,34	75.715,34		6.670,20	6.670,20		106.670,20		760,00
		100.000,00		760,00		-24.284,66	6.670,20			81.625,54		
Capitolo 7050	PARTITE IN CONTO SOSPESO						476,79					
									-476,79			
Capitolo 7100	RITENUTE PREVIDENZIALI ED ASSISTENZIALI PER I DIPENDENTI	8.000.000,00		5.036.873,72	5.813.786,45		728.043,68	727.398,54		8.727.643,08		777.157,27
		8.000.000,00		776.912,73		-2.186.213,55	727.643,08	244,54	-400,60	5.764.272,26		
Capitolo 7101	RITENUTE PREVIDENZIALI ED ASSISTENZIALI PER I LAVORATORI AUTONOMI	200.000,00		25.941,96	28.769,41		3.533,85	2.951,58		203.533,85		3.409,72
		200.000,00		2.827,45		-171.230,59	3.533,85	582,27		28.893,54		
Capitolo 7300	ALTRI VERSAMENTI DI RITENUTE AL PERSONALE DIPENDENTE PER CONTO DI TERZI	700.000,00		551.227,80	608.175,53		19.090,17	19.090,17		719.090,17		56.947,73
		700.000,00		56.947,73		-91.824,47	19.090,17			570.317,97		
Capitolo 7400	IVA (SPLIT PAYMENT)	200.000.000,00		14.724.478,91	17.360.398,80		1.001.349,56	1.001.349,56		37.300.000,00		2.635.919,89
		36.300.000,00	-163.700.000,00	2.635.919,89		-18.939.601,20	1.001.349,56			15.725.828,47		
Capitolo 7401	IVA (ESCLUSO SPLIT PAYMENT)	300.000,00		129.090,69	129.759,49		132,06	99,45		300.099,45		668,80
		300.000,00		668,80		-170.240,51	99,45		-32,61	129.190,14		
Capitolo 7500	SPESE NON ANDATE A BUON FINE	20.000.000,00		8.756,41	8.756,41					20.000.000,00		
		20.000.000,00				-19.991.243,59				8.756,41		
Capitolo 7501	DEPOSITI CAUZIONALI RICEVUTI DA TERZI	100.000,00		8.574,52	66.940,61		143.572,00	41.643,14		243.572,00		160.294,95
		100.000,00		58.366,09		-33.059,39	143.572,00	101.928,86		50.217,66		

ISTITUTO: ISPRA Istituto Superiore Protezione e Ricerca Ambientale

UPB: C05 Dip. Personale e Affari generali

Responsabile: FRANCESCO MARIA LAZZARINI

Capitolo		Gestione di competenza				Gestione dei residui passivi			Gestione di cassa		Totale dei residui passivi al termine dell'esercizio	
Codice	Denominazione	Previsioni		Somme impegnate		Differenze rispetto alle previsioni in + / -	Residui inizio esercizio / Totali	Pagati / Rimasti da pagare	Variazioni in + / -	Previsioni / Pagamenti		Differenze rispetto alle previsioni in + / -
		Iniziali / Definitive	Variazioni in aumento / diminuzione	Pagate / Rimaste da pagare	Totale Impegni							
Capitolo 7502	ALTRE PARTITE DI GIRO	6.000.000,00		2.011.048,62	2.069.526,26		67.276,75	37.635,20		6.000.000,00		79.789,38
		6.000.000,00		58.477,64		-3.930.473,74	58.946,94	21.311,74	-8.329,81	2.048.683,82		
Capitolo 7600	COSTITUZIONE FONDI ECONOMICI E CARTE AZIENDALI	10.000,00		10.000,00	10.000,00					10.000,00		
		10.000,00								10.000,00		
<b>Totale Categoria</b>	<b>4 01 01</b>	<b>260.410.000,00</b>		<b>37.601.812,05</b>	<b>43.276.566,83</b>		<b>4.188.779,20</b>	<b>4.055.471,98</b>		<b>100.829.242,89</b>		<b>5.798.822,19</b>
		96.710.000,00	-163.700.000,00	5.674.754,78		-53.433.433,17	4.179.539,39	124.067,41	-9.239,81	41.657.284,03		
<b>Totale Unità</b>	<b>4 01</b>	<b>260.410.000,00</b>		<b>37.601.812,05</b>	<b>43.276.566,83</b>		<b>4.188.779,20</b>	<b>4.055.471,98</b>		<b>100.829.242,89</b>		<b>5.798.822,19</b>
		96.710.000,00	-163.700.000,00	5.674.754,78		-53.433.433,17	4.179.539,39	124.067,41	-9.239,81	41.657.284,03		
<b>Totale Titolo IV</b>	<b>Partite di giro</b>	<b>260.410.000,00</b>		<b>37.601.812,05</b>	<b>43.276.566,83</b>		<b>4.188.779,20</b>	<b>4.055.471,98</b>		<b>100.829.242,89</b>		<b>5.798.822,19</b>
		96.710.000,00	-163.700.000,00	5.674.754,78		-53.433.433,17	4.179.539,39	124.067,41	-9.239,81	41.657.284,03		
	<b>RIEPILOGO USCITE</b>	<b>442.082.158,27</b>	<b>32.744.678,00</b>	<b>133.816.290,88</b>	<b>153.514.285,91</b>		<b>20.658.627,72</b>	<b>13.154.162,98</b>		<b>267.659.278,26</b>		<b>25.526.601,02</b>
		294.704.417,04	-180.122.419,23	19.697.995,03		-141.190.131,13	18.982.768,97	5.828.605,99	-1.675.858,75	146.970.453,86		



ISTITUTO: ISPRA Istituto Superiore Protezione e Ricerca Ambientale

UPB: C07 CN Crisi, Emergenze ambientali e Danno

Responsabile: CLAUDIO NUMA

Capitolo		Gestione di competenza				Gestione dei residui passivi			Gestione di cassa		Totale dei residui passivi al termine dell'esercizio	
Codice	Denominazione	Previsioni		Somme impegnate		Differenze rispetto alle previsioni in + / -	Residui inizio esercizio / Totali	Pagati / Rimasti da pagare	Variazioni in + / -	Previsioni / Pagamenti		Differenze rispetto alle previsioni in + / -
		Iniziali / Definitive	Variazioni in aumento / diminuzione	Pagate / Rimaste da pagare	Totale Impegni							
Capitolo 1573	SPESE PER L'ORGANIZZAZIONE DI CONVEGNI		21.941,70	21.941,70	21.941,70					21.941,70		
		21.941,70								21.941,70		
<b>Totale Categoria</b>	<b>1 02 01</b>		<b>21.941,70</b>	<b>21.941,70</b>	<b>21.941,70</b>					<b>21.941,70</b>		
		<b>21.941,70</b>								<b>21.941,70</b>		
<b>Categoria 1 02 06</b>	<b>USCITE NON CLASSIFICABILI IN ALTRE VOCI</b>											
Capitolo 8042	FONDO PER ONERI A CARICO DELL'ENTE SU INCENTIVI TECNICI DI CUI AL D.LGS 36/23		170,72									
		170,72										
Capitolo 8043	FONDO PER IL FINANZIAMENTO DI ATTIVITA' TECNICO-SCIENTIFICHE		120.760,18									
		15.760,18	-105.000,00									
<b>Totale Categoria</b>	<b>1 02 06</b>		<b>120.930,90</b>									
		<b>15.930,90</b>	<b>-105.000,00</b>									
<b>Totale Unità</b>	<b>1 02</b>		<b>142.872,60</b>	<b>21.941,70</b>	<b>21.941,70</b>					<b>21.941,70</b>		
		<b>37.872,60</b>	<b>-105.000,00</b>							<b>21.941,70</b>		
<b>Totale Titolo I</b>	<b>Spese Correnti</b>	<b>60.600,00</b>	<b>343.607,32</b>	<b>29.937,77</b>	<b>163.172,01</b>		<b>26.227,95</b>	<b>20.445,74</b>		<b>223.651,78</b>	<b>137.736,15</b>	
		<b>263.785,62</b>	<b>-140.421,70</b>	<b>133.234,24</b>		<b>-100.613,61</b>	<b>24.947,65</b>	<b>4.501,91</b>	<b>-1.280,30</b>	<b>50.383,51</b>		
<b>TITOLO II</b>	<b>SPESE IN CONTO CAPITALE</b>											
<b>Unità 2 01</b>	<b>INVESTIMENTI</b>											
<b>Categoria 2 01 02</b>	<b>ACQUISIZIONE DI IMMOBILIZZAZIONI TECNICHE</b>											
Capitolo 3210	ACQUISTO DI APPARECCHI, MACCHINE ED ATTREZZATURE		18.500,00		13.986,52		117.427,44	111.631,22		111.631,22	19.782,74	
		18.500,00			13.986,52		117.427,44	5.796,22		111.631,22		
Capitolo 3212	ACQUISTO PC E DOTAZIONI ACCESSORIE		46.570,00		46.570,00					46.570,00	46.570,00	
		46.570,00			46.570,00					46.570,00		
Capitolo 3213	PERIFERICHE (STAMPANTI, SCANNER, ECC.)		20.727,00		20.727,00					20.727,00	20.727,00	
		20.727,00			20.727,00					20.727,00		
Capitolo 3215	TABLET E DISPOSITIVI DI TELEFONIA FISSA E MOBILE		3.400,00		3.400,00					3.400,00	3.400,00	
		3.400,00			3.400,00					3.400,00		
<b>Totale Categoria</b>	<b>2 01 02</b>		<b>89.197,00</b>		<b>84.683,52</b>		<b>117.427,44</b>	<b>111.631,22</b>		<b>182.328,22</b>	<b>90.479,74</b>	
		<b>89.197,00</b>			<b>84.683,52</b>	<b>-4.513,48</b>	<b>117.427,44</b>	<b>5.796,22</b>		<b>111.631,22</b>		
<b>Totale Unità</b>	<b>2 01</b>		<b>89.197,00</b>		<b>84.683,52</b>		<b>117.427,44</b>	<b>111.631,22</b>		<b>182.328,22</b>	<b>90.479,74</b>	
		<b>89.197,00</b>			<b>84.683,52</b>	<b>-4.513,48</b>	<b>117.427,44</b>	<b>5.796,22</b>		<b>111.631,22</b>		
<b>Totale Titolo II</b>	<b>Spese in Conto Capitale</b>		<b>89.197,00</b>		<b>84.683,52</b>		<b>117.427,44</b>	<b>111.631,22</b>		<b>182.328,22</b>	<b>90.479,74</b>	
		<b>89.197,00</b>			<b>84.683,52</b>	<b>-4.513,48</b>	<b>117.427,44</b>	<b>5.796,22</b>		<b>111.631,22</b>		
	<b>RIEPILOGO USCITE</b>	<b>60.600,00</b>	<b>432.804,32</b>	<b>29.937,77</b>	<b>247.855,53</b>		<b>143.655,39</b>	<b>132.076,96</b>		<b>405.980,00</b>	<b>228.215,89</b>	
		<b>352.982,62</b>	<b>-140.421,70</b>		<b>217.917,76</b>	<b>-105.127,09</b>	<b>142.375,09</b>	<b>10.298,13</b>	<b>-1.280,30</b>	<b>162.014,73</b>		





ISTITUTO: ISPRA Istituto Superiore Protezione e Ricerca Ambientale

UPB: C08 CN per la Rete nazionale dei laboratori

Responsabile: CHIARA MAGGI

Capitolo		Gestione di competenza				Gestione dei residui passivi			Gestione di cassa		Totale dei residui passivi al termine dell'esercizio	
Codice	Denominazione	Previsioni		Somme impegnate		Differenze rispetto alle previsioni in + / -	Residui inizio esercizio / Totali	Pagati / Rimasti da pagare	Variazioni in + / -	Previsioni / Pagamenti		Differenze rispetto alle previsioni in + / -
		Iniziali / Definitive	Variazioni in aumento / diminuzione	Pagate / Rimaste da pagare	Totale Impegni							
<i>Totale Categoria</i>	<i>2 01 02</i>	265.161,92	710.002,72		880.095,05		382.629,48	374.267,00		889.380,58		883.427,05
		962.664,64	-12.500,00		880.095,05	-82.569,59	377.599,00	3.332,00	-5.030,48	374.267,00		
<i>Totale Unità</i>	<i>2 01</i>	265.161,92	710.002,72		880.095,05		382.629,48	374.267,00		889.380,58		883.427,05
		962.664,64	-12.500,00		880.095,05	-82.569,59	377.599,00	3.332,00	-5.030,48	374.267,00		
<i>Totale Titolo II</i>	<i>Spese in Conto Capitale</i>	265.161,92	710.002,72		880.095,05		382.629,48	374.267,00		889.380,58		883.427,05
		962.664,64	-12.500,00		880.095,05	-82.569,59	377.599,00	3.332,00	-5.030,48	374.267,00		
	<i>RIEPILOGO USCITE</i>	1.525.344,43	1.145.735,59	290.413,82	1.835.405,63		2.157.260,51	1.015.677,50		2.041.947,14		2.497.893,56
		2.269.860,02	-401.220,00	1.544.991,81		-434.454,39	1.968.579,25	952.901,75	-188.681,26	1.306.091,32		



ISTITUTO: ISPRA Istituto Superiore Protezione e Ricerca Ambientale

UPB: C09 CN Ciclo dei Rifiuti

Responsabile: ANDREA MASSIMILIANO LANZ

Capitolo		Gestione di competenza				Gestione dei residui passivi			Gestione di cassa		Totale dei residui passivi al termine dell'esercizio	
Codice	Denominazione	Previsioni		Somme impegnate		Differenze rispetto alle previsioni in + / -	Residui inizio esercizio / Totali	Pagati / Rimasti da pagare	Variazioni in + / -	Previsioni / Pagamenti		Differenze rispetto alle previsioni in + / -
		Iniziali / Definitive	Variazioni in aumento / diminuzione	Pagate / Rimaste da pagare	Totale Impegni							
Capitolo 8043	FONDO PER IL FINANZIAMENTO DI ATTIVITA' TECNICO-SCIENTIFICHE		204.117,85									
		204.117,85				-204.117,85						
<b>Totale Categoria</b>	<b>1 02 06</b>		<b>204.117,85</b>									
		<b>204.117,85</b>				<b>-204.117,85</b>						
<b>Totale Unità</b>	<b>1 02</b>	<b>145.000,00</b>	<b>204.117,85</b>	<b>596,86</b>	<b>596,86</b>					<b>74.500,00</b>		
		<b>349.117,85</b>				<b>-348.520,99</b>				<b>596,86</b>		
<b>Totale Titolo I</b>	<b>Spese Correnti</b>	<b>652.500,00</b>	<b>407.235,70</b>	<b>9.468,02</b>	<b>11.446,68</b>		<b>1.195.215,69</b>	<b>831.812,19</b>		<b>1.325.873,26</b>		<b>210.398,66</b>
		<b>1.059.735,70</b>		<b>1.978,66</b>		<b>-1.048.289,02</b>	<b>1.040.232,19</b>	<b>208.420,00</b>	<b>-154.983,50</b>	<b>841.280,21</b>		
	<b>RIEPILOGO USCITE</b>	<b>652.500,00</b>	<b>407.235,70</b>	<b>9.468,02</b>	<b>11.446,68</b>		<b>1.195.215,69</b>	<b>831.812,19</b>		<b>1.325.873,26</b>		<b>210.398,66</b>
		<b>1.059.735,70</b>		<b>1.978,66</b>		<b>-1.048.289,02</b>	<b>1.040.232,19</b>	<b>208.420,00</b>	<b>-154.983,50</b>	<b>841.280,21</b>		

ISTITUTO: ISPRA Istituto Superiore Protezione e Ricerca Ambientale

UPB: C10 CN Caratteriz. ambientale, protezione fascia cost.

Responsabile: GIORDANO GIORGI

Capitolo		Gestione di competenza				Gestione dei residui passivi			Gestione di cassa		Totale dei residui passivi al termine dell'esercizio	
Codice	Denominazione	Previsioni		Somme impegnate		Differenze rispetto alle previsioni in +/-	Residui inizio esercizio / Totali	Pagati / Rimasti da pagare	Variazioni in +/-	Previsioni / Pagamenti		Differenze rispetto alle previsioni in +/-
		Iniziali / Definitive	Variazioni in aumento / diminuzione	Pagate / Rimaste da pagare	Totale Impegni							
<b>TITOLO I</b>	<b>SPESE CORRENTI</b>											
<b>Unità 1 01</b>	<b>FUNZIONAMENTO</b>											
<b>Categoria 1 01 02</b>	<b>PERSONALE IN SERVIZIO</b>											
Capitolo 1091	INCENT.TECN.AL PERS. D.LGS.36/23 (AL NETTO ONERI)						1.775,70					1.681,98
							1.681,98	1.681,98	-93,72			
Capitolo 1180	INDENNITA' DI RIMBORSO SPESE DI TRASPORTO PER MISSIONI IN ITALIA	5.000,00	9.405,65	6.361,36	12.151,84		17.950,86	13.015,11		19.376,47		5.790,48
		14.063,65	-342,00	5.790,48		-1.911,81	13.015,11		-4.935,75	19.376,47		
Capitolo 1181	SPESE DI MISSIONI DI ISPEZIONE, VERIFICA, CONTROLLI E MONITORAGGI	5.000,00					2.089,28	1.678,61		1.678,61		
			-5.000,00				1.678,61		-410,67	1.678,61		
Capitolo 1183	SPESE DI MISSIONE DERIVANTI DALL'ATTUAZIONE DI PROGRAMMI U.E.	107.890,00	73.752,93	28.078,57	86.727,24		20.147,74	14.667,93		127.477,63		58.648,67
		172.612,93	-9.030,00	58.648,67		-85.885,69	14.667,93		-5.479,81	42.746,50		
Capitolo 1184	SPESE MISS. PER OBBL.CONTR. CON SOGGETTI PUBBLICI E PRIVATI	87.023,63	148.125,28	38.113,84	98.733,49		47.276,76	40.466,16		183.642,29		60.619,65
		218.066,41	-17.082,50	60.619,65		-119.332,92	40.466,16		-6.810,60	78.580,00		
Capitolo 1190	INDENNITA' DI RIMBORSO SPESE DI TRASPORTO PER MISSIONI ALL'ESTERO	5.000,00	1.270,68	2.897,00	2.897,00		17.334,65	15.571,92		18.468,92		0,00
		2.897,00	-3.373,68				15.571,92	0,00	-1.762,73	18.468,92		
Capitolo 1266	SPESE PER LA FORMAZIONE (OBIETTIVI FINANZIATI/COFINANZIATI)	1.500,00					9.126,32	8.784,00		8.784,00		342,32
			-1.500,00				9.126,32	342,32		8.784,00		
Capitolo 1571	SPESE PER LA PARTECIPAZIONE A CONVEGNI, CONGRESSI MOSTRE E SEMINARI	45.250,00	12.737,73	11.658,58	13.274,10		1.140,00	950,00		21.718,43		1.615,52
		41.417,73	-16.570,00	1.615,52		-28.143,63	950,00		-190,00	12.608,58		
<b>Totale Categoria 1 01 02</b>	<b>1 01 02</b>	<b>256.663,63</b>	<b>245.292,27</b>	<b>87.109,35</b>	<b>213.783,67</b>		<b>116.841,31</b>	<b>95.133,73</b>		<b>381.146,35</b>		<b>128.698,62</b>
		<b>449.057,72</b>	<b>-52.898,18</b>	<b>126.674,32</b>		<b>-235.274,05</b>	<b>97.158,03</b>	<b>2.024,30</b>	<b>-19.683,28</b>	<b>182.243,08</b>		
<b>Categoria 1 01 03</b>	<b>ACQUISTO DI BENI DI CONSUMO E DI SERVIZI</b>											
Capitolo 1511	CONTRATTI DI SERVIZI TECNICI E SCIENTIFICI A PERSONE FISICHE		9.210,00		7.950,00		50.354,48	12.742,45		14.226,10		38.053,51
		9.210,00		7.950,00		-1.260,00	42.845,96	30.103,51	-7.508,52	12.742,45		
Capitolo 1512	CONTRATTI DI SERVIZI TECNICI E SCIENTIFICI A DITTE E SOCIETA'	171.155,64	151.102,68	176.732,89	277.058,98		131.825,79	108.367,76		285.100,65		122.931,17
		318.551,77	-3.706,55	100.326,09		-41.492,79	130.972,84	22.605,08	-852,95	285.100,65		
Capitolo 1530	SPESE PER L'ACQUISTO DI MATERIALE DI CONSUMO	80.650,00	29.934,90	10.126,69	43.904,98		97.280,17	72.302,65		82.429,34		44.053,90
		82.434,90	-28.150,00	33.778,29		-38.529,92	82.578,26	10.275,61	-14.701,91	82.429,34		
Capitolo 1544	NOLEGGIO NATANTI E AEROMOBILI	44.000,00	30.000,00		14.640,00		28.501,35			30.427,00		15.067,00
		30.000,00	-44.000,00	14.640,00		-15.360,00	427,00	427,00	-28.074,35			
Capitolo 1562	MANUTENZIONE ED ESERCIZIO AUTOMEZZI		2.500,00		1.908,08					2.500,00		1.908,08
		2.500,00		1.908,08		-591,92						
Capitolo 1563	MANUTENZIONE ED ESERCIZIO NATANTI	1.500,00	181.324,64	179.750,01	179.750,01		42.801,13	41.400,55		221.150,56		1.400,56
		181.324,64	-1.500,00			-1.574,63	42.801,11	1.400,56	-0,02	221.150,56		
Capitolo 1580	PUBBLICAZIONI VARIE E DIFFUSIONE INFORMAZIONI, STAMPA E PUBBLICAZIONE DEL BOLLETTINO SERV. GEOLOGICO E CARTA GEOLOG. D'ITALIA	30.903,50	1.400,00	3.114,17	3.400,00					3.114,17		285,83
		6.303,50	-26.000,00	285,83		-2.903,50				3.114,17		

ISTITUTO: ISPRA Istituto Superiore Protezione e Ricerca Ambientale

UPB: C10 CN Caratteriz. ambientale, protezione fascia cost.

Responsabile: GIORDANO GIORGI

Capitolo		Gestione di competenza				Gestione dei residui passivi			Gestione di cassa		Totale dei residui passivi al termine dell'esercizio	
Codice	Denominazione	Previsioni		Somme impegnate		Differenze rispetto alle previsioni in + / -	Residui inizio esercizio / Totali	Pagati / Rimasti da pagare	Variazioni in + / -	Previsioni / Pagamenti		Differenze rispetto alle previsioni in + / -
		Iniziali / Definitive	Variazioni in aumento / diminuzione	Pagate / Rimaste da pagare	Totale Impegni							
Capitolo 1581	PUBBLICAZIONE ARTICOLI SCIENTIFICI SU RIVISTE OPEN ACCESS		4.300,00	4.164,78	4.300,00					4.300,00		135,22
		4.300,00		135,22						4.164,78		
Capitolo 1711	SPEDIZIONI DI CAMPIONATURE, LIBRI ED ALTRO MATERIALE		80,00	24,00	24,00		1.055,44			80,00		
		80,00				-56,00			-1.055,44	24,00		
Capitolo 1723	PREMI ASSICURAZIONI PER RESPONSABILITÀ CIVILE VERSO TERZI	150,00										
		150,00				-150,00						
Capitolo 1730	INDUMENTI E ACCESSORI PROTETTIVI PER NORME DI SICUREZZA SUL LAVORO E INDUMENTI CONVENZIONALI	17.500,00	19.500,00	13.000,00	13.000,00					17.500,00		13.000,00
Capitolo 1751	SPESE PER FACCHINAGGIO E TRASPORTI CONVENZIONALI		1.000,00									
			-1.000,00									
Capitolo 1760	ACQUISTO DI ALTRI SERVIZI		30.000,00	15.000,00	15.000,00		100,00	100,00		30.000,00		
		30.000,00				-15.000,00	100,00			15.100,00		
Capitolo 1793	SPESE PER TELEFONIA MOBILE		110,00		18,98		970,94	884,48		884,48		105,44
		110,00		18,98		-91,02	970,94	86,46		884,48		
Capitolo 1850	MANUTENZIONE ATTREZZATURE TECNICHE, MACCHINE E STRUMENTAZIONI SCIENTIFICHE	63.171,12	28.680,00	40.476,36	48.520,78		101.572,47	10.420,31		50.896,67		36.166,11
Capitolo 1871	ACQUISTO SERVIZI INFORMATICI E SOFTWARE (NON INV.)	66.935,12	-24.916,00	8.044,42			38.542,00	28.121,69	-63.030,47	50.896,67		
Capitolo 1881	NOLEGGIO DI ATTREZZATURE SCIENTIFICHE	12.000,00					8.178,87	8.178,87				8.178,87
Capitolo 2110	QUOTE ASSOCIATIVE INTERNAZIONALI		-12.000,00									
			1.662,00	1.662,00	1.662,00					1.662,00		
<b>Totale Categoria</b>	<b>1 01 03</b>	<b>403.530,26</b>	<b>490.804,22</b>	<b>431.050,90</b>	<b>611.137,81</b>		<b>462.640,64</b>	<b>246.218,20</b>		<b>744.270,97</b>		<b>281.285,69</b>
		<b>751.061,93</b>	<b>-143.272,55</b>	<b>180.086,91</b>		<b>-139.924,12</b>	<b>347.416,98</b>	<b>101.198,78</b>	<b>-115.223,66</b>	<b>677.269,10</b>		
<b>Totale Unità</b>	<b>1 01</b>	<b>660.193,89</b>	<b>736.096,49</b>	<b>518.160,25</b>	<b>824.921,48</b>		<b>579.481,95</b>	<b>341.351,93</b>		<b>1.125.417,32</b>		<b>409.984,31</b>
		<b>1.200.119,65</b>	<b>-196.170,73</b>	<b>306.761,23</b>		<b>-375.198,17</b>	<b>444.575,01</b>	<b>103.223,08</b>	<b>-134.906,94</b>	<b>859.512,18</b>		
<b>Unità 1 02</b>	<b>INTERVENTI DIVERSI</b>											
<b>Categoria 1 02 01</b>	<b>USCITE PER PRESTAZIONI ISTITUZIONALI</b>											
Capitolo 1573	SPESE PER L'ORGANIZZAZIONE DI CONVEGNI	8.000,00	14.190,00		14.810,28					19.190,00		14.810,28
		22.190,00			14.810,28							
Capitolo 1574	SPESE PER L'ORGANIZZAZIONE DI CONGRESSI , MOSTRE E SEMINARI	3.000,00					5.621,81	5.617,24		5.617,24		0,00
		3.000,00				-3.000,00	5.617,24	0,00	-4,57	5.617,24		
Capitolo 1810	CONTRATTI DI STUDIO, DI RICERCA ED ACQUISIZIONE DI RISULTATI E CONOSCENZE	105.000,00	97.750,00	39.461,67	160.211,67		1.025.874,36	468.438,19		507.899,86		639.724,70
Capitolo 2120	ASSEGNI PER LA COLLABORAZIONE AD ATTIVITA' DI RICERCA	167.250,00	-35.500,00	120.750,00			987.412,89	518.974,70	-38.461,47	507.899,86		
							636,08					
Capitolo 2130	BORSE DI STUDIO A LAUREATI, LAUREANDI E CORRESPONSIONE INDENNITÀ A TIROCINANTI	24.000,00	1.916,00							2.516,00		
		13.916,00	-12.000,00			-13.916,00						

ISTITUTO: ISPRA Istituto Superiore Protezione e Ricerca Ambientale

UPB: C10 CN Caratteriz. ambientale, protezione fascia cost.

Responsabile: GIORDANO GIORGI

Capitolo		Gestione di competenza				Gestione dei residui passivi			Gestione di cassa		Totale dei residui passivi al termine dell'esercizio	
Codice	Denominazione	Previsioni		Somme impegnate		Differenze rispetto alle previsioni in + / -	Residui inizio esercizio / Totali	Pagati / Rimasti da pagare	Variazioni in + / -	Previsioni / Pagamenti		Differenze rispetto alle previsioni in + / -
		Iniziali / Definitive	Variazioni in aumento / diminuzione	Pagate / Rimaste da pagare	Totale Impegni							
<b>Totale Categoria</b>	<b>1 02 01</b>	140.000,00	113.856,00	39.461,67	175.021,95		1.032.132,25	474.055,43		535.223,10		654.534,98
		206.356,00	-47.500,00	135.560,28		-31.334,05	993.030,13	518.974,70	-39.102,12	513.517,10		
<b>Categoria 1 02 04</b>	<b>ONERI TRIBUTARI</b>											
Capitolo 2604	UTENZE E CANONI PER ALTRI SERVIZI		1.532,00	1.508,12	1.508,12					1.508,12		
		1.508,12	-23,88							1.508,12		
<b>Totale Categoria</b>	<b>1 02 04</b>		1.532,00	1.508,12	1.508,12					1.508,12		
		1.508,12	-23,88							1.508,12		
<b>Categoria 1 02 05</b>	<b>POSTE CORRETTIVE E COMPENSATIVE DI ENTRATE CORRENTI</b>											
Capitolo 2654	RIMB. PARTE CORR. A ISTITUT. SOC. PRIV. SOMME NON DOVUTE, INCAS. IN ECC.		865,78	865,78	865,78					865,78		
		865,78								865,78		
<b>Totale Categoria</b>	<b>1 02 05</b>		865,78	865,78	865,78					865,78		
		865,78								865,78		
<b>Categoria 1 02 06</b>	<b>USCITE NON CLASSIFICABILI IN ALTRE VOCI</b>											
Capitolo 8010	FONDO PER SPESE DI PROGETTI A DESTINAZIONE VINCOLATA		74.109,60									
		74.109,60				-74.109,60						
Capitolo 8043	FONDO PER IL FINANZIAMENTO DI ATTIVITA' TECNICO-SCIENTIFICHE		20.887,40									
		3.887,40	-17.000,00			-3.887,40						
<b>Totale Categoria</b>	<b>1 02 06</b>		94.997,00									
		77.997,00	-17.000,00			-77.997,00						
<b>Totale Unità</b>	<b>1 02</b>	140.000,00	211.250,78	41.835,57	177.395,85		1.032.132,25	474.055,43		537.597,00		654.534,98
		286.726,90	-64.523,88	135.560,28		-109.331,05	993.030,13	518.974,70	-39.102,12	515.891,00		
<b>Totale Titolo I</b>	<b>Spese Correnti</b>	800.193,89	947.347,27	559.995,82	1.002.317,33		1.611.614,20	815.407,36		1.663.014,32		1.064.519,29
		1.486.846,55	-260.694,61	442.321,51		-484.529,22	1.437.605,14	622.197,78	-174.009,06	1.375.403,18		
<b>TITOLO II</b>	<b>SPESE IN CONTO CAPITALE</b>											
<b>Unità 2 01</b>	<b>INVESTIMENTI</b>											
<b>Categoria 2 01 01</b>	<b>ACQUISIZIONE DI BENI DI USO DUREVOLE ED OPERE IMMOBILIARI</b>											
Capitolo 3230	ACQUISTO LIBRI E PUBBLICAZIONI		8.000,00							8.000,00		
		8.000,00				-8.000,00						
<b>Totale Categoria</b>	<b>2 01 01</b>		8.000,00							8.000,00		
		8.000,00				-8.000,00						
<b>Categoria 2 01 02</b>	<b>ACQUISIZIONE DI IMMOBILIZZAZIONI TECNICHE</b>											
Capitolo 3210	ACQUISTO DI APPARECCHI, MACCHINE ED ATTREZZATURE	263.307,30	49.422,22	17.573,31	92.124,02		306.322,76	248.799,31		266.372,62		123.392,83
		131.306,71	-181.422,81	74.550,71		-39.182,69	297.641,43	48.842,12	-8.681,33	266.372,62		
Capitolo 3212	ACQUISTO PC E DOTAZIONI ACCESSORIE		2.000,00				4.009,07	4.009,07		4.009,07		
		2.000,00				-2.000,00	4.009,07			4.009,07		

ISTITUTO: ISPRA Istituto Superiore Protezione e Ricerca Ambientale

UPB: C10 CN Caratteriz. ambientale, protezione fascia cost.

Responsabile: GIORDANO GIORGI

Capitolo		Gestione di competenza					Gestione dei residui passivi			Gestione di cassa		Totale dei residui passivi al termine dell'esercizio
Codice	Denominazione	Previsioni		Somme impegnate		Differenze rispetto alle previsioni in + / -	Residui inizio esercizio / Totali	Pagati / Rimasti da pagare	Variazioni in + / -	Previsioni / Pagamenti	Differenze rispetto alle previsioni in + / -	
		Iniziali / Definitive	Variazioni in aumento / diminuzione	Pagate / Rimaste da pagare	Totale Impegni							
Capitolo 3292	ACQUISTO MEZZI DI TRASPORTO PER VIE D'ACQUA	50.000,00	20.000,00		64.904,00					45.000,00		64.904,00
		70.000,00		64.904,00		-5.096,00						
<b>Totale Categoria</b>	<b>2 01 02</b>	<b>313.307,30</b>	<b>71.422,22</b>	<b>17.573,31</b>	<b>157.028,02</b>		<b>310.331,83</b>	<b>252.808,38</b>		<b>315.381,69</b>		<b>188.296,83</b>
		203.306,71	-181.422,81	139.454,71		-46.278,69	301.650,50	48.842,12	-8.681,33	270.381,69		
<b>Totale Unità</b>	<b>2 01</b>	<b>313.307,30</b>	<b>79.422,22</b>	<b>17.573,31</b>	<b>157.028,02</b>		<b>310.331,83</b>	<b>252.808,38</b>		<b>323.381,69</b>		<b>188.296,83</b>
		211.306,71	-181.422,81	139.454,71		-54.278,69	301.650,50	48.842,12	-8.681,33	270.381,69		
<b>Totale Titolo II</b>	<b>Spese in Conto Capitale</b>	<b>313.307,30</b>	<b>79.422,22</b>	<b>17.573,31</b>	<b>157.028,02</b>		<b>310.331,83</b>	<b>252.808,38</b>		<b>323.381,69</b>		<b>188.296,83</b>
		211.306,71	-181.422,81	139.454,71		-54.278,69	301.650,50	48.842,12	-8.681,33	270.381,69		
<b>TITOLO IV</b>	<b>PARTITE DI GIRO</b>											
<b>Unità 4 01</b>	<b>USCITE AVENTI NATURA DI PARTITE DI GIRO</b>											
<b>Categoria 4 01 01</b>	<b>SPESE AVENTI NATURA DI PARTITE DI GIRO</b>											
Capitolo 7324	TRASFERIMENTI PER CONTO TERZI A UNIVERSITÀ		120.000,00	67.717,34	120.000,00					120.000,00		52.282,66
		120.000,00		52.282,66						67.717,34		
Capitolo 7333	TRASFERIMENTI A ALTRI ENTI E AGENZIE REGIONALI E SUB REGIONALI PER OPERAZIONI CONTO TERZI		80.000,00	22.053,17	80.000,00		167.000,00	166.311,88		246.311,88		57.946,83
		80.000,00		57.946,83			166.311,88		-688,12	188.365,05		
Capitolo 7338	TRASFERIMENTI PER CONTO TERZI A ALTRE IMPRESE		240.000,00	18.137,68	240.000,00		50.100,00	50.100,00		290.100,00		221.862,32
		240.000,00		221.862,32			50.100,00			68.237,68		
Capitolo 7339	TRASFERIMENTI A ISTITUZIONI SOCIALI PRIVATE PER OPERAZIONI CONTO TERZI						0,40					
									-0,40			
<b>Totale Categoria</b>	<b>4 01 01</b>		<b>440.000,00</b>	<b>107.908,19</b>	<b>440.000,00</b>		<b>217.100,40</b>	<b>216.411,88</b>		<b>656.411,88</b>		<b>332.091,81</b>
			440.000,00	332.091,81			216.411,88		-688,52	324.320,07		
<b>Totale Unità</b>	<b>4 01</b>		<b>440.000,00</b>	<b>107.908,19</b>	<b>440.000,00</b>		<b>217.100,40</b>	<b>216.411,88</b>		<b>656.411,88</b>		<b>332.091,81</b>
			440.000,00	332.091,81			216.411,88		-688,52	324.320,07		
<b>Totale Titolo IV</b>	<b>Partite di giro</b>		<b>440.000,00</b>	<b>107.908,19</b>	<b>440.000,00</b>		<b>217.100,40</b>	<b>216.411,88</b>		<b>656.411,88</b>		<b>332.091,81</b>
			440.000,00	332.091,81			216.411,88		-688,52	324.320,07		
	<b>RIEPILOGO USCITE</b>	<b>1.113.501,19</b>	<b>1.466.769,49</b>	<b>685.477,32</b>	<b>1.599.345,35</b>		<b>2.139.046,43</b>	<b>1.284.627,62</b>		<b>2.642.807,89</b>		<b>1.584.907,93</b>
		2.138.153,26	-442.117,42	913.868,03		-538.807,91	1.955.667,52	671.039,90	-183.378,91	1.970.104,94		

Capitolo		Gestione di competenza				Gestione dei residui passivi			Gestione di cassa		Totale dei residui passivi al termine dell'esercizio	
Codice	Denominazione	Previsioni		Somme impegnate		Differenze rispetto alle previsioni in + / -	Residui inizio esercizio / Totali	Pagati / Rimasti da pagare	Variazioni in + / -	Previsioni / Pagamenti		Differenze rispetto alle previsioni in + / -
		Iniziali / Definitive	Variazioni in aumento / diminuzione	Pagate / Rimaste da pagare	Totale Impegni							
<b>Riepilogo spese per C01 - Direzione Generale</b>												
	Titolo I - Spese Correnti	6.491.038,67	5.459.829,80	4.392.900,40	7.690.449,18		2.623.372,57	1.813.822,88		7.725.568,60		4.006.335,62
		9.560.372,08	-2.390.496,39	3.297.548,78		-1.869.922,90	2.522.609,72	708.786,84	-100.762,85	6.206.723,28		
	Titolo II - Spese in Conto Capitale	104.000,00	266.187,46		136.187,46		2.335,10	2.335,10		321.822,56		136.187,46
		363.187,46	-7.000,00	136.187,46		-227.000,00	2.335,10			2.335,10		
	Titolo IV - Partite di giro		111.811,28		111.811,28					111.811,28		111.811,28
		111.811,28		111.811,28								
	<b>TOTALE SPESE</b>	<b>6.595.038,67</b>	<b>5.837.828,54</b>	<b>4.392.900,40</b>	<b>7.938.447,92</b>		<b>2.625.707,67</b>	<b>1.816.157,98</b>		<b>8.159.202,44</b>		<b>4.254.334,36</b>
		<b>10.035.370,82</b>	<b>-2.397.496,39</b>	<b>3.545.547,52</b>		<b>-2.096.922,90</b>	<b>2.524.944,82</b>	<b>708.786,84</b>	<b>-100.762,85</b>	<b>6.209.058,38</b>		
<b>Riepilogo spese per C02 - Dip. Valutazioni, Controlli, Sostenibilità amb.</b>												
	Titolo I - Spese Correnti	1.927.229,90	751.721,26	343.367,29	1.960.781,40		3.227.948,98	1.094.754,24		1.922.873,50		3.679.317,15
		2.459.833,46	-219.117,70	1.617.414,11		-499.052,06	3.156.657,28	2.061.903,04	-71.291,70	1.438.121,53		
	Titolo II - Spese in Conto Capitale	62.752,92	104.203,42		113.000,00		72.979,18	72.979,18		173.477,58		113.000,00
		163.956,34	-3.000,00	113.000,00		-50.956,34	72.979,18			72.979,18		
	Titolo IV - Partite di giro						66.755,05	18.046,95		66.754,60		48.708,10
							66.755,05	48.708,10		18.046,95		
	<b>TOTALE SPESE</b>	<b>1.989.982,82</b>	<b>855.924,68</b>	<b>343.367,29</b>	<b>2.073.781,40</b>		<b>3.367.683,21</b>	<b>1.185.780,37</b>		<b>2.163.105,68</b>		<b>3.841.025,25</b>
		<b>2.623.789,80</b>	<b>-222.117,70</b>	<b>1.730.414,11</b>		<b>-550.008,40</b>	<b>3.296.391,51</b>	<b>2.110.611,14</b>	<b>-71.291,70</b>	<b>1.529.147,66</b>		
<b>Riepilogo spese per C03 - Dip. Servizio Geologico d' Italia</b>												
	Titolo I - Spese Correnti	37.717.094,35	15.563.455,46	4.170.377,60	15.262.052,37		26.158.536,12	6.541.725,46		38.352.251,60		30.352.502,97
		52.036.776,81	-1.243.773,00	11.091.674,77		-36.774.724,44	25.802.553,66	19.260.828,20	-355.982,46	10.712.103,06		
	Titolo II - Spese in Conto Capitale	209.500,00	697.319,90	54.534,96	546.614,60		314.278,40	265.510,16		776.955,52		536.974,05
		761.414,14	-145.405,76	492.079,64		-214.799,54	310.404,57	44.894,41	-3.873,83	320.045,12		
	Titolo IV - Partite di giro	1.288.401,80	3.079.236,65	4.275.569,79	4.367.638,45		490.038,31	404.448,46		4.852.695,20		177.658,51
		4.367.638,45		92.068,66			490.038,31	85.589,85		4.680.018,25		
	<b>TOTALE SPESE</b>	<b>39.214.996,15</b>	<b>19.340.012,01</b>	<b>8.500.482,35</b>	<b>20.176.305,42</b>		<b>26.962.852,83</b>	<b>7.211.684,08</b>		<b>43.981.902,32</b>		<b>31.067.135,53</b>
		<b>57.165.829,40</b>	<b>-1.389.178,76</b>	<b>11.675.823,07</b>		<b>-36.989.523,98</b>	<b>26.602.996,54</b>	<b>19.391.312,46</b>	<b>-359.856,29</b>	<b>15.712.166,43</b>		
<b>Riepilogo spese per C04 - Dip. Monitoraggio e Tutela amb. e Conserv. Biodiv.</b>												
	Titolo I - Spese Correnti	87.990.450,22	35.377.396,62	30.726.319,17	97.458.524,82		68.989.619,83	47.397.589,16		161.482.435,51		81.358.265,46
		120.875.058,44	-2.492.788,40	66.732.205,65		-23.416.533,62	62.023.648,97	14.626.059,81	-6.965.970,86	78.123.908,33		
	Titolo II - Spese in Conto Capitale	106.479.398,49	25.082.256,72	95.509.060,03	105.432.492,14		5.465.081,65	4.769.980,42		100.508.240,45		10.612.621,30
		105.721.380,92	-25.840.274,29	9.923.432,11		-288.888,78	5.459.169,61	689.189,19	-5.912,04	100.279.040,45		
	Titolo IV - Partite di giro	498.981,60	235.258,25	27.920,75	631.239,85		1.677.461,18	1.399.429,63		1.549.209,18		677.977,35
		734.239,85		603.319,10		-103.000,00	1.474.087,88	74.658,25	-203.373,30	1.427.350,38		
	<b>TOTALE SPESE</b>	<b>194.968.830,31</b>	<b>60.694.911,59</b>	<b>126.263.299,95</b>	<b>203.522.256,81</b>		<b>76.132.162,66</b>	<b>53.566.999,21</b>		<b>263.539.885,14</b>		<b>92.648.864,11</b>
		<b>227.330.679,21</b>	<b>-28.333.062,69</b>	<b>77.258.956,86</b>		<b>-23.808.422,40</b>	<b>68.956.906,46</b>	<b>15.389.907,25</b>	<b>-7.175.256,20</b>	<b>179.830.299,16</b>		

Capitolo		Gestione di competenza				Gestione dei residui passivi			Gestione di cassa		Totale dei residui passivi al termine dell'esercizio	
Codice	Denominazione	Previsioni		Somme impegnate		Differenze rispetto alle previsioni in + / -	Residui inizio esercizio / Totali	Pagati / Rimasti da pagare	Variazioni in + / -	Previsioni / Pagamenti		Differenze rispetto alle previsioni in + / -
		Iniziali / Definitive	Variazioni in aumento / diminuzione	Pagate / Rimaste da pagare	Totale Impegni							
<b>Riepilogo spese per C05 - Dip. Personale e Affari generali</b>												
	Titolo I - Spese Correnti	105.457.814,10	19.701.363,96	90.612.909,23	104.259.276,17		16.190.992,36	8.825.483,46		111.665.470,20		19.350.905,52
		121.260.199,50	-3.898.978,56	13.646.366,94		-17.000.923,33	14.530.022,04	5.704.538,58	-1.660.970,32	99.438.392,69		
	Titolo II - Spese in Conto Capitale	76.214.344,17	13.043.314,04	5.601.569,60	5.978.442,91		278.856,16	273.207,54		55.164.565,17		376.873,31
		76.734.217,54	-12.523.440,67	376.873,31		-70.755.774,63	273.207,54		-5.648,62	5.874.777,14		
	Titolo IV - Partite di giro	260.410.000,00		37.601.812,05	43.276.566,83		4.188.779,20	4.055.471,98		100.829.242,89		5.798.822,19
		96.710.000,00	-163.700.000,00	5.674.754,78		-53.433.433,17	4.179.539,39	124.067,41	-9.239,81	41.657.284,03		
	<b>TOTALE SPESE</b>	<b>442.082.158,27</b>	<b>32.744.678,00</b>	<b>133.816.290,88</b>	<b>153.514.285,91</b>		<b>20.658.627,72</b>	<b>13.154.162,98</b>		<b>267.659.278,26</b>		<b>25.526.601,02</b>
		<b>294.704.417,04</b>	<b>-180.122.419,23</b>	<b>19.697.995,03</b>		<b>-141.190.131,13</b>	<b>18.982.768,97</b>	<b>5.828.605,99</b>	<b>-1.675.858,75</b>	<b>146.970.453,86</b>		
<b>Riepilogo spese per C07 - CN Crisi, Emergenze ambientali e Danno</b>												
	Titolo I - Spese Correnti	60.600,00	343.607,32	29.937,77	163.172,01		26.227,95	20.445,74		223.651,78		137.736,15
		263.785,62	-140.421,70	133.234,24		-100.613,61	24.947,65	4.501,91	-1.280,30	50.383,51		
	Titolo II - Spese in Conto Capitale		89.197,00		84.683,52		117.427,44	111.631,22		182.328,22		90.479,74
		89.197,00		84.683,52		-4.513,48	117.427,44	5.796,22		111.631,22		
	<b>TOTALE SPESE</b>	<b>60.600,00</b>	<b>432.804,32</b>	<b>29.937,77</b>	<b>247.855,53</b>		<b>143.655,39</b>	<b>132.076,96</b>		<b>405.980,00</b>		<b>228.215,89</b>
		<b>352.982,62</b>	<b>-140.421,70</b>	<b>217.917,76</b>		<b>-105.127,09</b>	<b>142.375,09</b>	<b>10.298,13</b>	<b>-1.280,30</b>	<b>162.014,73</b>		
<b>Riepilogo spese per C08 - CN per la Rete nazionale dei laboratori</b>												
	Titolo I - Spese Correnti	1.260.182,51	435.732,87	290.413,82	955.310,58		1.774.631,03	641.410,50		1.152.566,56		1.614.466,51
		1.307.195,38	-388.720,00	664.896,76		-351.884,80	1.590.980,25	949.569,75	-183.650,78	931.824,32		
	Titolo II - Spese in Conto Capitale	265.161,92	710.002,72		880.095,05		382.629,48	374.267,00		889.380,58		883.427,05
		962.664,64	-12.500,00	880.095,05		-82.569,59	377.599,00	3.332,00	-5.030,48	374.267,00		
	<b>TOTALE SPESE</b>	<b>1.525.344,43</b>	<b>1.145.735,59</b>	<b>290.413,82</b>	<b>1.835.405,63</b>		<b>2.157.260,51</b>	<b>1.015.677,50</b>		<b>2.041.947,14</b>		<b>2.497.893,56</b>
		<b>2.269.860,02</b>	<b>-401.220,00</b>	<b>1.544.991,81</b>		<b>-434.454,39</b>	<b>1.968.579,25</b>	<b>952.901,75</b>	<b>-188.681,26</b>	<b>1.306.091,32</b>		
<b>Riepilogo spese per C09 - CN Ciclo dei Rifiuti</b>												
	Titolo I - Spese Correnti	652.500,00	407.235,70	9.468,02	11.446,68		1.195.215,69	831.812,19		1.325.873,26		210.398,66
		1.059.735,70		1.978,66		-1.048.289,02	1.040.232,19	208.420,00	-154.983,50	841.280,21		
	<b>TOTALE SPESE</b>	<b>652.500,00</b>	<b>407.235,70</b>	<b>9.468,02</b>	<b>11.446,68</b>		<b>1.195.215,69</b>	<b>831.812,19</b>		<b>1.325.873,26</b>		<b>210.398,66</b>
		<b>1.059.735,70</b>		<b>1.978,66</b>		<b>-1.048.289,02</b>	<b>1.040.232,19</b>	<b>208.420,00</b>	<b>-154.983,50</b>	<b>841.280,21</b>		
<b>Riepilogo spese per C10 - CN Caratteriz. ambientale, protezione fascia cost.</b>												
	Titolo I - Spese Correnti	800.193,89	947.347,27	559.995,82	1.002.317,33		1.611.614,20	815.407,36		1.663.014,32		1.064.519,29
		1.486.846,55	-260.694,61	442.321,51		-484.529,22	1.437.605,14	622.197,78	-174.009,06	1.375.403,18		
	Titolo II - Spese in Conto Capitale	313.307,30	79.422,22	17.573,31	157.028,02		310.331,83	252.808,38		323.381,69		188.296,83
		211.306,71	-181.422,81	139.454,71		-54.278,69	301.650,50	48.842,12	-8.681,33	270.381,69		
	Titolo IV - Partite di giro		440.000,00	107.908,19	440.000,00		217.100,40	216.411,88		656.411,88		332.091,81
		440.000,00		332.091,81			216.411,88		-688,52	324.320,07		

Capitolo		Gestione di competenza				Gestione dei residui passivi			Gestione di cassa		Totale dei residui passivi al termine dell'esercizio	
Codice	Denominazione	Previsioni		Somme impegnate		Differenze rispetto alle previsioni in + / -	Residui inizio esercizio / Totali	Pagati / Rimasti da pagare	Variazioni in + / -	Previsioni / Pagamenti		Differenze rispetto alle previsioni in + / -
		Iniziali / Definitive	Variazioni in aumento / diminuzione	Pagate / Rimaste da pagare	Totale Impegni							
<b>TOTALE SPESE</b>		<b>1.113.501,19</b>	<b>1.466.769,49</b>	<b>685.477,32</b>	<b>1.599.345,35</b>		<b>2.139.046,43</b>	<b>1.284.627,62</b>		<b>2.642.807,89</b>		<b>1.584.907,93</b>
		<b>2.138.153,26</b>	<b>-442.117,42</b>	<b>913.868,03</b>		<b>-538.807,91</b>	<b>1.955.667,52</b>	<b>671.039,90</b>	<b>-183.378,91</b>	<b>1.970.104,94</b>		
<b>RIEPILOGO SPESE</b>												
Titolo I - Spese Correnti		242.357.103,64	78.987.690,26	131.135.689,12	228.763.330,54		121.798.158,73	67.982.450,99		325.513.705,33		141.774.447,33
		310.309.803,54	-11.034.990,36	97.627.641,42		-81.546.473,00	112.129.256,90	44.146.805,91	-9.668.901,83	199.118.140,11		
Titolo II - Spese in Conto Capitale		183.648.464,80	40.071.903,48	101.182.737,90	113.328.543,70		6.943.919,24	6.122.719,00		158.340.151,77		12.937.859,74
		185.007.324,75	-38.713.043,53	12.145.805,80		-71.678.781,05	6.914.772,94	792.053,94	-29.146,30	107.305.456,90		
Titolo IV - Partite di giro		262.197.383,40	3.866.306,18	42.013.210,78	48.827.256,41		6.640.134,14	6.093.808,90		108.066.125,03		7.147.069,24
		102.363.689,58	-163.700.000,00	6.814.045,63		-53.536.433,17	6.426.832,51	333.023,61	-213.301,63	48.107.019,68		
<b>TOTALE SPESE</b>		<b>688.202.951,84</b>	<b>122.925.899,92</b>	<b>274.331.637,80</b>	<b>390.919.130,65</b>		<b>135.382.212,11</b>	<b>80.198.978,89</b>		<b>591.919.982,13</b>		<b>161.859.376,31</b>
		<b>597.680.817,87</b>	<b>-213.448.033,89</b>	<b>116.587.492,85</b>		<b>-206.761.687,22</b>	<b>125.470.862,35</b>	<b>45.271.883,46</b>	<b>-9.911.349,76</b>	<b>354.530.616,69</b>		

Capitolo		Gestione di competenza				Gestione dei residui passivi			Gestione di cassa		Totale dei residui passivi al termine dell'esercizio	
Codice	Denominazione	Previsioni		Somme impegnate		Differenze rispetto alle previsioni in + / -	Residui inizio esercizio / Totali	Pagati / Rimasti da pagare	Variazioni in + / -	Previsioni / Pagamenti		Differenze rispetto alle previsioni in + / -
		Iniziali / Definitive	Variazioni in aumento / diminuzione	Pagate / Rimaste da pagare	Totale Impegni							
TOTALE GENERALE USCITE		688.202.951,84	122.925.899,92	274.331.637,80	390.919.130,65		135.382.212,11	80.198.978,89		591.919.982,13		161.859.376,31
		597.680.817,87	-213.448.033,89	116.587.492,85		-206.761.687,22	125.470.862,35	45.271.883,46	-9.911.349,76	354.530.616,69		

STATO PATRIMONIALE

## STATO PATRIMONIALE ATTIVO 2025

Valuta: EURO

Descrizione	Anno 2025	Anno 2024
-------------	-----------	-----------

## A) CREDITI VERSO LO STATO ED ALTRI ENTI PUBBLICI PER LA

## AL PATRIMONIO INIZIALE

## B) IMMOBILIZZAZIONI

## I. IMMOBILIZZAZIONI IMMATERIALI

1 - Costi di impianto e ampliamento

2 - Costi di ricerca, di sviluppo

3 - Diritti di brevetto industriale e diritti di utilizzazione delle opere di ingegno

4 - Concessioni, licenze, marchi e diritti simili

244.900

52.221

5 - Avviamento

6 - Immobilizzazioni in corso e acconti

8- Manutenzioni straordinarie e migliore su beni di terzi

9 - Altre

**TOTALE I****244.900****52.221**

## II. IMMOBILIZZAZIONI MATERIALI

1 - Terreni e Fabbricati

14.520.347

14.775.655

2 - Impianti e Macchinari

3 - Attrezzature industriali e commerciali

30.552.047

8.519.329

4 - Automezzi e motomezzi

61.000.389

239.193

5 - Immobilizzazioni in corso e acconti

12.848.913

1.540.195

6 - Diritti reali di godimento

7 - Altri beni

1.545.499

2.050.698

**TOTALE II****120.467.195****27.125.070**

## III. IMMOBILIZZAZIONI FINANZIARIE

1 - Partecipazioni in:

a) imprese controllate

b) imprese collegate

c) imprese controllanti

d) altre imprese

e) altri enti

2 - Crediti

a) verso imprese controllate

b) verso imprese collegate

c) verso lo Stato e altri soggetti pubblici

d) verso altri

952.190

1.454.985

3 - Altri titoli

4 - Crediti finanziari diversi

**TOTALE III****952.190****1.454.985****TOTALE IMMOBILIZZAZIONI (B)****121.664.285****28.632.276**

## C) ATTIVO CIRCOLANTE

## I. RIMANENZE

1) Materie prime, sussidiarie e di consumo

2) prodotti in corso di lavorazione e semilavorati

3) lavori in corso

## STATO PATRIMONIALE ATTIVO 2025

Valuta: EURO

Descrizione	Anno 2025	Anno 2024
4) prodotti finiti e merci	7.860	8.257
5) acconti		
<b><u>TOTALE I</u></b>	<b><u>7.860</u></b>	<b><u>8.257</u></b>
II. CREDITI		
1) Crediti verso utenti, clienti, ecc .	103.021.027	118.794.181
2) Crediti verso iscritti, soci e terzi		
3) Crediti verso imprese controllate e collegate		
4) Crediti verso lo Stato ed altri soggetti pubblici	10.302.940	10.873.380
4b Crediti tributari		
5) Crediti verso altri	3.105.772	3.359.516
<b><u>TOTALE II</u></b>	<b><u>116.429.739</u></b>	<b><u>133.027.077</u></b>
III. ATTIVITA' FINANZIARIE		
1) Partecipazioni in imprese controllate		
2) Partecipazioni in imprese collegate		
3) Altre partecipazioni		
4) Altri titoli		
<b><u>TOTALE III</u></b>		
IV. DISPONIBILITA' LIQUIDE		
1 - Depositi bancari e postali	167.701.037	141.420.143
2 - Assegni		
3 - Denaro e valori in cassa		
<b><u>TOTALE IV</u></b>	<b><u>167.701.037</u></b>	<b><u>141.420.143</u></b>
<b><u>TOTALE ATTIVO CIRCOLANTE (C)</u></b>	<b><u>284.138.636</u></b>	<b><u>274.455.477</u></b>
D) RATEI E RISCONTI ATTIVI		
ratei attivi		
risconti attivi	42.316	2.899.070
<b><u>TOTALE RATEI E RISCONTI ATTIVI (D)</u></b>	<b><u>42.316</u></b>	<b><u>2.899.070</u></b>
<b><u>TOTALE ATTIVO</u></b>	<b><u>405.845.237</u></b>	<b><u>305.986.823</u></b>

## STATO PATRIMONIALE PASSIVO 2025

Valuta: EURO

Descrizione	Anno 2025	Anno 2024
<b>A) PATRIMONIO NETTO</b>		
I. Fondo di dotazione		
II. Riserve obbligatorie e derivanti da leggi		
III. Riserve di rivalutazione		
IV. Contributi a fondo perduto		
V. Contributi per ripiano disavanzi		
VI. Riserve statutarie		
VII. Altre riserve distintamente indicate		
VIII. Avanzi (Disavanzi) economici portati a nuovo	117.133.612	112.251.182
IX. Avanzi (Disavanzo) economico d'esercizio	5.695.263	4.882.429
<b><u>TOTALE PATRIMONIO NETTO (A)</u></b>	<b><u>122.828.875</u></b>	<b><u>117.133.611</u></b>
<b>B) CONTRIBUTI IN CONTO CAPITALE</b>		
1) per contributi a destinazione vincolata		
2) per contributi indistinti per la gestione		
3) per contributi in natura	245.113	252.368
<b><u>TOTALE CONTRIBUTI IN CONTO CAPITALE (B)</u></b>	<b><u>245.113</u></b>	<b><u>252.368</u></b>
<b>C) FONDI PER RISCHI ED ONERI FUTURI (C)</b>		
1) per trattamento di quiescenza ed obblighi simili	867.313	542.956
2) per imposte		
3) per altri rischi ed oneri futuri	25.827.579	22.338.849
4) per ripristino investimenti		
<b><u>TOTALE FONDI RISCHI ED ONERI FUTURI</u></b>	<b><u>26.694.892</u></b>	<b><u>22.881.805</u></b>
D) TRATTAMENTO DI FINE RAPPORTO DI LAVORO SUBORDINATO	69.096.506	69.927.146
<b>E) RESIDUI PASSIVI CON SEPARATA INDICAZIONE, PER CIASCUNA VOCE DEI CREDITI, DEGLI IMPORTI ESIGIBILI ENTRO L' ESERCIZIO SUCCESSIVO</b>		
1) obbligazioni		
2) verso le banche		
3) verso altri finanziatori		
4) acconti		
5) verso fornitori	25.173.062	11.128.129
6) rappresentati da titoli di credito		
7) verso imprese controllate, collegate e controllanti		
8) tributari	2.636.589	1.001.482
9) verso istituti di previdenza e sicurezza sociale	780.567	731.578
10) verso iscritti, soci e terzi per prestazioni dovute		
11) verso lo Stato ed altri soggetti pubblici	2.084.634	2.225.304
12) diversi	1.645.519	2.682.011
<b><u>TOTALE DEBITI (E)</u></b>	<b><u>32.320.371</u></b>	<b><u>17.768.504</u></b>

## STATO PATRIMONIALE PASSIVO 2025

Valuta: EURO

Descrizione	Anno 2025	Anno 2024
-------------	-----------	-----------

## F) RATEI E RISCOINTI

1) Ratei passivi

2) Risconti passivi

154.659.480

78.023.389

3) Aggio su prestiti

4) Riserve tecniche

**TOTALE RATEI E RISCOINTI (F)****154.659.480****78.023.389****TOTALE PASSIVO E NETTO****405.845.237****305.986.823****CONTI D' ORDINE**

art. 42 comma 7 DPR 97/2003

Fidejussioni

7.948.353

Impegni assunti a fronte di prestazioni non ancora rese al termine  
dell' esercizio finanziario

129.539.005

Accertamenti assunti a fronte di prestazioni non ancora rese al termine  
dell' esercizio finanziario

gare/procedure bandite e non concluse alla fine dell'esercizio

2.209.310

CONTO ECONOMICO

Valuta: EURO

	Anno 2025 Parziali	Anno 2025 Totali	Anno 2024 Parziali	Anno 2024 Totali
<b>A) VALORE DELLA PRODUZIONE</b>				
1) proventi e corrispettivi per la produzione delle prestazioni e/o servizi		111.917.772		42.602.285
2) variazione delle rimanenze dei prodotti in corso di lavorazione, semilavorati e finiti				
3) variazione dei lavori in corso su ordinazione				
4) incrementi di immobilizzazioni per lavori interni				
5) altri ricavi e proventi, con separata indicazione dei contributi di competenza dell'esercizio		133.784.540		126.936.998
a) in conto esercizio	132.482.562		125.786.763	
b) altri ricavi e proventi	1.301.978		1.150.235	
<b>Totale valore della produzione (A)</b>		<b><u>245.702.312</u></b>		<b><u>169.539.283</u></b>
<b>B) COSTI DELLA PRODUZIONE</b>				
6) per materie prime, sussidiarie, consumo e merci		848.647		752.880
7) per servizi		115.874.578		59.693.850
8) per godimento beni di terzi		4.998.764		5.526.827
9) per il personale		83.287.193		80.127.432
a) salari e stipendi	62.490.662		60.119.285	
b) oneri sociali	15.409.605		14.771.295	
c) trattamento di fine rapporto	4.989.997		4.778.538	
d) trattamento di quiescenza e simili	364.176		285.377	
e) altri costi	32.753		172.937	
10) ammortamenti e svalutazioni		9.632.881		2.896.294
a) ammortamento delle immobilizzazioni immateriali	38.878		15.722	
b) ammortamento delle immobilizzazioni materiali	9.594.003		2.880.572	
c) altre svalutazioni delle immobilizzazioni				
d) svalutazione dei crediti compresi nell'attivo circolante e delle disponibilità liquide				
11) variazioni delle rimanenze di materie prime, sussidiarie, di consumo e merci		397		3.421
12) accantonamenti per rischi		475.710		
13) accantonamenti ai fondi per oneri		5.056.592		5.197.061
14) oneri diversi di gestione		2.516.690		2.493.240

## Conto Economico 2025

Valuta: EURO

	Anno 2025 Parziali	Anno 2025 Totali	Anno 2024 Parziali	Anno 2024 Totali
<b><u>Totale costi (B)</u></b>		<b><u>222.691.452</u></b>		<b><u>156.691.005</u></b>
<b><u>DIFFERENZA TRA VALORE E COSTI DELLA PRODUZIONE (A-B)</u></b>		<b><u>23.010.860</u></b>		<b><u>12.848.278</u></b>
C) PROVENTI E ONERI FINANZIARI				
15) proventi da partecipazioni				
16) altri proventi finanziari		130.366		95.914
a) di crediti iscritti nelle immobilizzazioni	130.366		95.910	
b) di titoli iscritti nelle immobilizzazioni che non costituiscono partecipazioni				
c) di titoli iscritti nell'attivo circolante che non costituiscono partecipazioni				
d) proventi diversi dai precedenti			4	
17) interessi e altri oneri finanziari		5.705		5.307
<b><u>Totale proventi ed oneri finanziari (15+16-17)</u></b>		<b><u>124.661</u></b>		<b><u>90.607</u></b>
D) RETTIFICHE DI VALORE DI ATTIVITA' FINANZIARIE				
18) rivalutazioni:				
a) di partecipazioni				
b) di immobilizzazioni finanziarie				
c) di titoli iscritti nell'attivo circolante				
19) svalutazioni:				
a) di partecipazioni				
b) di immobilizzazioni finanziarie				
c) di titoli iscritti nell'attivo circolante				
<b><u>Totale rettifiche di valore</u></b>				
E) PROVENTI E ONERI STRAORDINARI				
20) proventi, con separata indicazione delle plusvalenze da alienazioni i cui ricavi non sono iscrivibili al n.5)				
21) oneri straordinari, con separata indicazione delle minusvalenze da alienazioni i cui effetti contabili non sono iscrivibili		12.796		48.253
22) sopravvenienze attive ed insussistenze del passivo derivanti dalla gestione dei residui		205.505		89.214
23) sopravvenienze passive ed insussistenze dell'attivo derivanti dalla gestione dei residui		11.697.829		3.052.803
<b><u>Totale delle partite straordinarie</u></b>		<b><u>-11.505.120</u></b>		<b><u>-3.011.842</u></b>
<b><u>Risultato prima delle imposte (A-B+-C+-D+-E)</u></b>		<b><u>11.630.401</u></b>		<b><u>9.927.043</u></b>

Valuta: EURO

	Anno 2025 Parziali	Anno 2025 Totali	Anno 2024 Parziali	Anno 2024 Totali
<u>Imposte dell'esercizio</u>		<u>5.935.138</u>		<u>5.044.614</u>
<u>Avanzo/Disavanzo/Pareggio Economico</u>		<u>5.695.263</u>		<u>4.882.429</u>

PROSPETTO RIEPILOGATIVO DELLE SPESE PER MISSIONI E PROGRAMMI/GRUPPO COFOG

Decreto del Ministero dell'Economia e delle Finanze 1 ottobre 2013

**ISTITUTO SUPERIORE PER LA PROTEZIONE E LA RICERCA AMBIENTALE**
**PROSPETTO RIEPILOGATIVO DELLE SPESE PER MISSIONI E PROGRAMMI**
**Allegato 6**

	ESERCIZIO FINANZIARIO 2025	
	COMPETENZA	CASSA
<b>Missione 17 Ricerca e innovazione</b>		
17.3 Ricerca in materia ambientale	251.028.530,30	224.181.742,29
Gruppo COFOG 5.5 RICERCA E SVILUPPO PER LA PROTEZIONE DELL'AMBIENTE	251.028.530,30	224.181.742,29
<b>Totale Missione 17</b>	<b>251.028.530,30</b>	<b>224.181.742,29</b>
<b>Missione 18 Sviluppo sostenibile e tutela del territorio e dell'ambiente</b>		
18.5 Sviluppo sostenibile	58.832.913,38	51.379.797,63
Gruppo COFOG 5.5 RICERCA E SVILUPPO PER LA PROTEZIONE DELL'AMBIENTE	58.832.913,38	51.379.797,63
18.8 Vigilanza, prevenzione e repressione in ambito ambientale	6.673.021,50	7.089.878,14
Gruppo COFOG 5.5 RICERCA E SVILUPPO PER LA PROTEZIONE DELL'AMBIENTE	6.673.021,50	7.089.878,14
18.11 Coordinamento generale, informazione ed educazione ambientale; comunicazione ambientale	0,00	0,00
Gruppo COFOG 5.5 RICERCA E SVILUPPO PER LA PROTEZIONE DELL'AMBIENTE	0,00	0,00
<b>Totale Missione 18</b>	<b>65.505.934,88</b>	<b>58.469.675,77</b>
<b>Missione 32 Servizi istituzionali e generali delle amministrazioni pubbliche</b>		
32.2 Indirizzo politico	255.330,72	249.218,97
Gruppo COFOG 5.5 RICERCA E SVILUPPO PER LA PROTEZIONE DELL'AMBIENTE	255.330,72	249.218,97
32.3 Servizi e affari generali per le amministrazioni di competenza	25.302.078,33	23.522.959,98
Gruppo COFOG 5.5 RICERCA E SVILUPPO PER LA PROTEZIONE DELL'AMBIENTE	25.302.078,33	23.522.959,98
<b>Totale Missione 32</b>	<b>25.557.409,05</b>	<b>23.772.178,95</b>
<b>Missione 33 Fondi da ripartire</b>		
33.1 Fondi da assegnare	0,00	0,00
Gruppo COFOG 5.5 RICERCA E SVILUPPO PER LA PROTEZIONE DELL'AMBIENTE	0,00	0,00
<b>Totale Missione 33</b>	<b>0,00</b>	<b>0,00</b>
<b>Missione 090 Debiti di finanziamento dell'Amministrazione</b>		
090.1 Debiti di finanziamento dell'Amministrazione	0,00	0,00
Gruppo COFOG 5.5 RICERCA E SVILUPPO PER LA PROTEZIONE DELL'AMBIENTE	0,00	0,00
<b>Totale Missione 090</b>	<b>0,00</b>	<b>0,00</b>
<b>Missione 99 Servizi per conto terzi e Partite di giro</b>		
99.1 Servizi per conto terzi e Partite di giro	48.827.256,41	48.107.019,68
<b>Totale Spese</b>	<b>390.919.130,65</b>	<b>354.530.616,69</b>

INDICATORE DI TEMPESTIVITÀ  
DEI PAGAMENTI RELATIVI AGLI ACQUISTI DI BENI, SERVIZI E FORNITURE  
ex art. 8, D.L. 24/04/2014, n.66

**STOCK DEL DEBITO E INDICE DI TEMPESTIVITA' DEI PAGAMENTI (art. 33 Dlgs 33/2013)**

PERIODO DI RIFERIMENTO	Stock del debito	Numero delle imprese creditrici	ITP
ANNO 2019 - I trimestre			16,31
ANNO 2019 - II trimestre			31,97
ANNO 2019 - III trimestre			21,61
ANNO 2019 - IV trimestre			6,67
<b>TOTALE ANNO 2019</b>	<b>335.057,72 €</b>	56	<b>19,44</b>
ANNO 2020 - I trimestre			9,68
ANNO 2020 - II trimestre			13,44
ANNO 2020 - III trimestre			-7,94
ANNO 2020 - IV trimestre			-7,64
<b>TOTALE ANNO 2020</b>	<b>121.889,37 €</b>	47	<b>0,63</b>
ANNO 2021 - I trimestre			-4,89
ANNO 2021 - II trimestre			-5,34
ANNO 2021 - III trimestre			-0,32
ANNO 2021 - IV trimestre			6,25
<b>TOTALE ANNO 2021</b>	<b>92.392,34 €</b>	46	<b>-0,68</b>
ANNO 2022 - I trimestre			5,27
ANNO 2022 - II trimestre			-9,27
ANNO 2022 - III trimestre			2,47
ANNO 2022 - IV trimestre			-4,48
<b>TOTALE ANNO 2022</b>	<b>-18.133,58 €</b>	42	<b>-0,91</b>
ANNO 2023 - I trimestre			-7,73
ANNO 2023 - II trimestre			-8,02
ANNO 2023 - III trimestre			0,37
ANNO 2023 - IV trimestre			-3,03
<b>TOTALE ANNO 2023</b>	<b>516.997,14 €</b>	63	<b>-4,07</b>
ANNO 2024 - I trimestre			0,79
ANNO 2024 - II trimestre			-10,41
ANNO 2024 - III trimestre			4,14
ANNO 2024 - IV trimestre			-11,74
<b>TOTALE ANNO 2024</b>	<b>743.541,54 €</b>	19	<b>-7,82</b>
ANNO 2025 - I trimestre			-0,43
ANNO 2025 - II trimestre			-10,20
ANNO 2025 - III trimestre			-3,53
ANNO 2025 - IV trimestre			-4,29
<b>TOTALE ANNO 2025</b>	<b>3.002.583,32 €</b>	35	<b>-4,31</b>

In conformità al disposto della Legge di Bilancio 2020, i valori a partire dall'anno 2019 sono quelli elaborati dalla Piattaforma dei Crediti Commerciali (AreaRGS) del Ministero dell'Economia e delle Finanze (aggiornamento al: 12/1/2026)

PROSPETTI DATI SIOPE INCASSI/PAGAMENTI  
AI SENSI DELL'ART. 77 QUATER C. 11 D.L. 112/2008

<b>Ente Codice</b>	024930332000000
<b>Ente Descrizione</b>	ISTITUTO SUPERIORE PER LA PROTEZIONE E LA RICERCA AMBIENTALE - ISPRA
<b>Categoria</b>	Enti di ricerca
<b>Sotto Categoria</b>	ENTI DI RICERCA - AMMINISTRAZIONE CENTRALE
<b>Periodo</b>	ANNUALE 2025
<b>Prospetto</b>	INCASSI
<b>Tipo Report</b>	Semplice
<b>Data ultimo aggiornamento</b>	29-gen-2026
<b>Data stampa</b>	30-gen-2026
<b>Importi in EURO</b>	

		Importo nel periodo	Importo a tutto il periodo
<b>2.00.00.00.000</b>	<b>Trasferimenti correnti</b>	<b>119.474.326,40</b>	<b>119.474.326,40</b>
<b>2.01.00.00.000</b>	<b>Trasferimenti correnti</b>	<b>119.474.326,40</b>	<b>119.474.326,40</b>
<b>2.01.01.00.000</b>	<b>Trasferimenti correnti da Amministrazioni pubbliche</b>	<b>119.474.326,40</b>	<b>119.474.326,40</b>
2.01.01.01.001	Trasferimenti correnti da Ministeri	119.474.326,40	119.474.326,40
<b>3.00.00.00.000</b>	<b>Entrate extratributarie</b>	<b>208.360.489,54</b>	<b>208.360.489,54</b>
<b>3.01.00.00.000</b>	<b>Vendita di beni e servizi e proventi derivanti dalla gestione dei beni</b>	<b>207.520.174,19</b>	<b>207.520.174,19</b>
<b>3.01.02.00.000</b>	<b>Entrate dalla vendita e dall'erogazione di servizi</b>	<b>207.520.174,19</b>	<b>207.520.174,19</b>
3.01.02.01.039	Proventi dallo svolgimento di attivita' di certificazione	2.047.340,65	2.047.340,65
3.01.02.01.999	Proventi da servizi n.a.c.	205.472.833,54	205.472.833,54
<b>3.03.00.00.000</b>	<b>Interessi attivi</b>	<b>0,28</b>	<b>0,28</b>
<b>3.03.03.00.000</b>	<b>Altri interessi attivi</b>	<b>0,28</b>	<b>0,28</b>
3.03.03.04.001	Interessi attivi da depositi bancari o postali	0,28	0,28
<b>3.05.00.00.000</b>	<b>Rimborsi e altre entrate correnti</b>	<b>840.315,07</b>	<b>840.315,07</b>
<b>3.05.02.00.000</b>	<b>Rimborsi in entrata</b>	<b>440.256,75</b>	<b>440.256,75</b>
3.05.02.01.001	Rimborsi ricevuti per spese di personale (comando, distacco, fuori ruolo, convenzioni, ecc.)	440.256,75	440.256,75
<b>3.05.99.00.000</b>	<b>Altre entrate correnti n.a.c.</b>	<b>400.058,32</b>	<b>400.058,32</b>
3.05.99.99.999	Altre entrate correnti n.a.c.	400.058,32	400.058,32
<b>4.00.00.00.000</b>	<b>Entrate in conto capitale</b>	<b>3.300.000,00</b>	<b>3.300.000,00</b>
<b>4.05.00.00.000</b>	<b>Altre entrate in conto capitale</b>	<b>3.300.000,00</b>	<b>3.300.000,00</b>
<b>4.05.04.00.000</b>	<b>Altre entrate in conto capitale n.a.c.</b>	<b>3.300.000,00</b>	<b>3.300.000,00</b>
4.05.04.99.999	Altre entrate in conto capitale n.a.c.	3.300.000,00	3.300.000,00
<b>5.00.00.00.000</b>	<b>Entrate da riduzione di attivita' finanziarie</b>	<b>711.432,01</b>	<b>711.432,01</b>
<b>5.03.00.00.000</b>	<b>Riscossione crediti di medio-lungo termine</b>	<b>711.432,01</b>	<b>711.432,01</b>
<b>5.03.01.00.000</b>	<b>Riscossione crediti di medio-lungo termine a tasso agevolato da Amministrazioni Pubbliche</b>	<b>711.432,01</b>	<b>711.432,01</b>
5.03.01.03.999	Riscossione crediti di medio-lungo termine a tasso agevolato da altri Enti di Previdenza n.a.c.	711.432,01	711.432,01
<b>9.00.00.00.000</b>	<b>Entrate per conto terzi e partite di giro</b>	<b>48.965.262,67</b>	<b>48.965.262,67</b>
<b>9.01.00.00.000</b>	<b>Entrate per partite di giro</b>	<b>42.793.578,73</b>	<b>42.793.578,73</b>
<b>9.01.01.00.000</b>	<b>Altre ritenute</b>	<b>17.498.327,42</b>	<b>17.498.327,42</b>
9.01.01.02.001	Ritenute per scissione contabile IVA (split payment)	17.360.398,80	17.360.398,80
9.01.01.99.999	Altre ritenute n.a.c.	137.928,62	137.928,62

Importo nel periodo    Importo a tutto il periodo

<b>9.01.02.00.000 Ritenute su redditi da lavoro dipendente</b>		<b>23.525.646,95</b>	<b>23.525.646,95</b>
9.01.02.01.001	Ritenute erariali su redditi da lavoro dipendente per conto terzi	17.104.738,53	17.104.738,53
9.01.02.02.001	Ritenute previdenziali e assistenziali su redditi da lavoro dipendente per conto terzi	5.812.732,89	5.812.732,89
9.01.02.99.999	Altre ritenute al personale dipendente per conto di terzi	608.175,53	608.175,53

<b>9.01.03.00.000 Ritenute su redditi da lavoro autonomo</b>		<b>104.484,75</b>	<b>104.484,75</b>
9.01.03.01.001	Ritenute erariali su redditi da lavoro autonomo per conto terzi	75.715,34	75.715,34
9.01.03.02.001	Ritenute previdenziali e assistenziali su redditi da lavoro autonomo per conto terzi	28.769,41	28.769,41

<b>9.01.99.00.000 Altre entrate per partite di giro</b>		<b>1.665.119,61</b>	<b>1.665.119,61</b>
9.01.99.01.001	Entrate a seguito di spese non andate a buon fine	8.756,41	8.756,41
9.01.99.03.001	Rimborso di fondi economali e carte aziendali	10.000,00	10.000,00
9.01.99.99.999	Altre entrate per partite di giro diverse	1.646.363,20	1.646.363,20

<b>9.02.00.00.000 Entrate per conto terzi</b>		<b>6.171.683,94</b>	<b>6.171.683,94</b>
---	--	---------------------	---------------------

<b>9.02.02.00.000 Trasferimenti da Amministrazioni pubbliche per operazioni conto terzi</b>		<b>103.043,11</b>	<b>103.043,11</b>
9.02.02.02.017	Trasferimenti da altri enti e agenzie regionali e sub regionali per operazioni conto terzi	103.043,11	103.043,11

<b>9.02.03.00.000 Trasferimenti da altri settori per operazioni conto terzi</b>		<b>6.001.700,22</b>	<b>6.001.700,22</b>
9.02.03.04.001	Trasferimenti dall'Unione Europea e dal Resto del Mondo per operazioni conto terzi	6.001.700,22	6.001.700,22

<b>9.02.04.00.000 Depositi di/presso terzi</b>		<b>66.940,61</b>	<b>66.940,61</b>
9.02.04.01.001	Costituzione di depositi cauzionali o contrattuali di terzi	66.940,61	66.940,61

<b>Entrate da regolarizzare</b>		<b>0,00</b>	<b>0,00</b>
0.00.0 0.99.9 99	ALTRI INCASSI DA REGOLARIZZARE (riscossioni codificate dal cassiere)	0,00	0,00

<b>TOTALE INCASSI</b>		<b>380.811.510,62</b>	<b>380.811.510,62</b>
-----------------------	--	-----------------------	-----------------------

<b>Ente Codice</b>	024930332000000
<b>Ente Descrizione</b>	ISTITUTO SUPERIORE PER LA PROTEZIONE E LA RICERCA AMBIENTALE - ISPRA
<b>Categoria</b>	Enti di ricerca
<b>Sotto Categoria</b>	ENTI DI RICERCA - AMMINISTRAZIONE CENTRALE
<b>Periodo</b>	ANNUALE 2025
<b>Prospetto</b>	PAGAMENTI
<b>Tipo Report</b>	Semplice
<b>Data ultimo aggiornamento</b>	29-gen-2026
<b>Data stampa</b>	30-gen-2026
<b>Importi in EURO</b>	

		Importo nel periodo	Importo a tutto il periodo
<b>1.00.00.00.000 Spese correnti</b>		<b>204.938.776,08</b>	<b>204.938.776,08</b>
<b>1.01.00.00.000 Redditi da lavoro dipendente</b>		<b>87.653.916,00</b>	<b>87.653.916,00</b>
<b>1.01.01.00.000 Retribuzioni lorde</b>		<b>63.028.440,56</b>	<b>63.028.440,56</b>
1.01.01.01.002	Voci stipendiali corrisposte al personale a tempo indeterminato	45.961.456,55	45.961.456,55
1.01.01.01.004	Indennita' ed altri compensi, esclusi i rimborsi spesa per missione, corrisposti al personale a tempo indeterminato	12.161.152,64	12.161.152,64
1.01.01.01.006	Voci stipendiali corrisposte al personale a tempo determinato	3.538.171,42	3.538.171,42
1.01.01.01.008	Indennita' ed altri compensi, esclusi i rimborsi spesa documentati per missione, corrisposti al personale a tempo determinato	725.133,27	725.133,27
1.01.01.02.001	Contributi per asili nido e strutture sportive, ricreative o di vacanza messe a disposizione dei lavoratori dipendenti e delle loro famiglie e altre spese per il benessere del personale	459.135,86	459.135,86
1.01.01.02.002	Buoni pasto	93.623,88	93.623,88
1.01.01.02.999	Altre spese per il personale n.a.c.	89.766,94	89.766,94
<b>1.01.02.00.000 Contributi sociali a carico dell'ente</b>		<b>24.625.475,44</b>	<b>24.625.475,44</b>
1.01.02.01.001	Contributi obbligatori per il personale	15.463.205,35	15.463.205,35
1.01.02.01.002	Contributi previdenza complementare	39.819,36	39.819,36
1.01.02.01.003	Contributi per indennita' di fine rapporto	9.120.635,97	9.120.635,97
1.01.02.02.001	Assegni familiari	1.814,76	1.814,76
<b>1.02.00.00.000 Imposte e tasse a carico dell'ente</b>		<b>5.940.398,27</b>	<b>5.940.398,27</b>
<b>1.02.01.00.000 Imposte, tasse e proventi assimilati a carico dell'ente</b>		<b>5.940.398,27</b>	<b>5.940.398,27</b>
1.02.01.01.001	Imposta regionale sulle attivita' produttive (IRAP)	5.160.263,95	5.160.263,95
1.02.01.02.001	Imposta di registro e di bollo	14.214,26	14.214,26
1.02.01.06.001	Tassa e/o tariffa smaltimento rifiuti solidi urbani	649.734,81	649.734,81
1.02.01.07.001	Tassa e/o canone occupazione spazi e aree pubbliche	230,00	230,00
1.02.01.09.001	Tassa di circolazione dei veicoli a motore (tassa automobilistica)	5.997,26	5.997,26
1.02.01.10.001	Imposta sul reddito delle persone giuridiche (ex IRPEG)	2.307,36	2.307,36
1.02.01.99.999	Imposte, tasse e proventi assimilati a carico dell'ente n.a.c.	107.650,63	107.650,63
<b>1.03.00.00.000 Acquisto di beni e servizi</b>		<b>109.181.715,22</b>	<b>109.181.715,22</b>
<b>1.03.01.00.000 Acquisto di beni</b>		<b>923.024,32</b>	<b>923.024,32</b>
1.03.01.02.001	Carta, cancelleria e stampati	19.727,67	19.727,67
1.03.01.02.004	Vestiaro	9.067,28	9.067,28
1.03.01.02.014	Stampati specialistici	101.585,36	101.585,36
1.03.01.02.999	Altri beni e materiali di consumo n.a.c.	792.644,01	792.644,01
<b>1.03.02.00.000 Acquisto di servizi</b>		<b>108.258.690,90</b>	<b>108.258.690,90</b>
1.03.02.01.001	Organi istituzionali dell'amministrazione - Indennita'	240.338,21	240.338,21
1.03.02.01.002	Organi istituzionali dell'amministrazione - Rimborsi	8.880,76	8.880,76
1.03.02.01.008	Compensi agli organi istituzionali di revisione, di controllo ed altri incarichi istituzionali dell'amministrazione	62.075,34	62.075,34
1.03.02.02.002	Indennita' di missione e di trasferta	1.161.846,64	1.161.846,64
1.03.02.02.005	Organizzazione e partecipazione a manifestazioni e convegni	331.629,56	331.629,56
1.03.02.04.004	Acquisto di servizi per formazione obbligatoria	10.701,12	10.701,12
1.03.02.04.999	Acquisto di servizi per altre spese per formazione e addestramento n.a.c.	112.472,72	112.472,72
1.03.02.05.001	Telefonia fissa	47.182,02	47.182,02

		Importo nel periodo	Importo a tutto il periodo
1.03.02.05.002	Telefonia mobile	20.375,84	20.375,84
1.03.02.05.004	Energia elettrica	840.498,72	840.498,72
1.03.02.05.005	Acqua	97.229,98	97.229,98
1.03.02.05.006	Gas	66.698,13	66.698,13
1.03.02.05.007	Spese di condominio	161.614,20	161.614,20
1.03.02.05.999	Utenze e canoni per altri servizi n.a.c.	3.953,69	3.953,69
1.03.02.07.001	Locazione di beni immobili	4.220.950,68	4.220.950,68
1.03.02.07.002	Noleggi di mezzi di trasporto	28.374,92	28.374,92
1.03.02.07.003	Noleggi di attrezzature scientifiche e sanitarie	48.929,76	48.929,76
1.03.02.07.004	Noleggi di hardware	37.089,56	37.089,56
1.03.02.07.006	Licenze d'uso per software	1.048.128,50	1.048.128,50
1.03.02.07.008	Noleggi di impianti e macchinari	8.337,92	8.337,92
1.03.02.09.001	Manutenzione ordinaria e riparazioni di mezzi di trasporto ad uso civile, di sicurezza e ordine pubblico	1.264.318,61	1.264.318,61
1.03.02.09.004	Manutenzione ordinaria e riparazioni di impianti e macchinari	2.997.119,20	2.997.119,20
1.03.02.09.008	Manutenzione ordinaria e riparazioni di beni immobili	1.260.926,16	1.260.926,16
1.03.02.11.009	Prestazioni tecnico-scientifiche a fini di ricerca	76.999.913,16	76.999.913,16
1.03.02.11.999	Altre prestazioni professionali e specialistiche n.a.c.	9.910.708,06	9.910.708,06
1.03.02.13.001	Servizi di sorveglianza, custodia e accoglienza	711.760,40	711.760,40
1.03.02.13.002	Servizi di pulizia e lavanderia	778.027,03	778.027,03
1.03.02.13.003	Trasporti, traslochi e facchinaggio	131.740,43	131.740,43
1.03.02.13.004	Stampa e rilegatura	4.730,16	4.730,16
1.03.02.13.006	Rimozione e smaltimento di rifiuti tossico-nocivi e di altri materiali	46.156,88	46.156,88
1.03.02.14.002	Servizio mense personale civile	538.571,81	538.571,81
1.03.02.16.002	Spese postali	7.888,07	7.888,07
1.03.02.16.004	Spese notarili	300,00	300,00
1.03.02.17.002	Oneri per servizio di tesoreria	24.000,00	24.000,00
1.03.02.18.001	Spese per accertamenti sanitari resi necessari dall'attivita' lavorativa	36.142,54	36.142,54
1.03.02.19.001	Gestione e manutenzione applicazioni	233.977,83	233.977,83
1.03.02.19.003	Servizi per l'interoperabilita' e la cooperazione	3.467.569,36	3.467.569,36
1.03.02.19.004	Servizi di rete per trasmissione dati e VoIP e relativa manutenzione	321.224,81	321.224,81
1.03.02.19.006	Servizi di sicurezza	629.305,51	629.305,51
1.03.02.19.010	Servizi di consulenza e prestazioni professionali ICT	52.240,40	52.240,40
1.03.02.99.002	Altre spese legali	84.204,20	84.204,20
1.03.02.99.003	Quote di associazioni	95.990,36	95.990,36
1.03.02.99.013	Comunicazione WEB	4.164,78	4.164,78
1.03.02.99.999	Altri servizi diversi n.a.c.	100.402,87	100.402,87

**1.04.00.00.000 Trasferimenti correnti** **1.555.748,00** **1.555.748,00**

**1.04.01.00.000 Trasferimenti correnti a Amministrazioni Pubbliche** **1.530.055,28** **1.530.055,28**

1.04.01.01.020	Trasferimenti correnti al Ministero dell'economia in attuazione di norme in materia di contenimento di spesa	1.530.055,28	1.530.055,28
----------------	--	--------------	--------------

**1.04.02.00.000 Trasferimenti correnti a Famiglie** **25.692,72** **25.692,72**

1.04.02.03.001	Borse di studio	25.692,72	25.692,72
----------------	-----------------	-----------	-----------

**1.09.00.00.000 Rimborsi e poste correttive delle entrate** **281.600,66** **281.600,66**

**1.09.01.00.000 Rimborsi per spese di personale (comando, distacco, fuori ruolo, convenzioni, ecc.)** **91.444,88** **91.444,88**

		Importo nel periodo	Importo a tutto il periodo
1.09.01.01.001	Rimborsi per spese di personale (comando, distacco, fuori ruolo, convenzioni, ecc.)	91.444,88	91.444,88
<b>1.09.99.00.000</b>	<b>Altri Rimborsi di parte corrente di somme non dovute o incassate in eccesso</b>	<b>190.155,78</b>	<b>190.155,78</b>
1.09.99.01.001	Rimborsi di parte corrente ad Amministrazioni Centrali di somme non dovute o incassate in eccesso	92.068,28	92.068,28
1.09.99.06.001	Rimborsi di parte corrente a Istituzioni Sociali Private di somme non dovute o incassate in eccesso	98.087,50	98.087,50
<b>1.10.00.00.000</b>	<b>Altre spese correnti</b>	<b>325.397,93</b>	<b>325.397,93</b>
<b>1.10.04.00.000</b>	<b>Premi di assicurazione</b>	<b>209.668,53</b>	<b>209.668,53</b>
1.10.04.01.001	Premi di assicurazione su beni mobili	50.301,00	50.301,00
1.10.04.01.002	Premi di assicurazione su beni immobili	50.301,00	50.301,00
1.10.04.01.003	Premi di assicurazione per responsabilita' civile verso terzi	109.066,53	109.066,53
<b>1.10.05.00.000</b>	<b>Spese dovute a sanzioni, risarcimenti e indennizzi</b>	<b>115.729,40</b>	<b>115.729,40</b>
1.10.05.01.001	Spese dovute a sanzioni	12.796,28	12.796,28
1.10.05.04.001	Oneri da contenzioso	102.933,12	102.933,12
<b>2.00.00.00.000</b>	<b>Spese in conto capitale</b>	<b>101.484.820,93</b>	<b>101.484.820,93</b>
<b>2.02.00.00.000</b>	<b>Investimenti fissi lordi e acquisto di terreni</b>	<b>101.484.820,93</b>	<b>101.484.820,93</b>
<b>2.02.01.00.000</b>	<b>Beni materiali</b>	<b>101.450.087,41</b>	<b>101.450.087,41</b>
2.02.01.01.001	Mezzi di trasporto stradali	2.400,00	2.400,00
2.02.01.01.003	Mezzi di trasporto per vie d'acqua	76.868.624,82	76.868.624,82
2.02.01.03.001	Mobili e arredi per ufficio	328,00	328,00
2.02.01.04.001	Macchinari	23.857.215,43	23.857.215,43
2.02.01.07.001	Server	653.600,58	653.600,58
2.02.01.07.002	Postazioni di lavoro	18.690,55	18.690,55
2.02.01.07.004	Apparati di telecomunicazione	1.500,00	1.500,00
2.02.01.07.005	Tablet e dispositivi di telefonia fissa e mobile	45.392,93	45.392,93
2.02.01.99.001	Materiale bibliografico	2.335,10	2.335,10
<b>2.02.03.00.000</b>	<b>Beni immateriali</b>	<b>34.733,52</b>	<b>34.733,52</b>
2.02.03.02.001	Sviluppo software e manutenzione evolutiva	34.733,52	34.733,52
<b>7.00.00.00.000</b>	<b>Uscite per conto terzi e partite di giro</b>	<b>48.107.019,68</b>	<b>48.107.019,68</b>
<b>7.01.00.00.000</b>	<b>Uscite per partite di giro</b>	<b>41.607.066,37</b>	<b>41.607.066,37</b>
<b>7.01.01.00.000</b>	<b>Versamenti di altre ritenute</b>	<b>15.855.018,61</b>	<b>15.855.018,61</b>
7.01.01.02.001	Versamento delle ritenute per scissione contabile IVA (split payment)	15.725.828,47	15.725.828,47
7.01.01.99.999	Versamento di altre ritenute n.a.c.	129.190,14	129.190,14
<b>7.01.02.00.000</b>	<b>Versamenti di ritenute su Redditi da lavoro dipendente</b>	<b>23.574.088,45</b>	<b>23.574.088,45</b>
7.01.02.01.001	Versamenti di ritenute erariali su Redditi da lavoro dipendente riscosse per conto terzi	17.239.498,22	17.239.498,22
7.01.02.02.001	Versamenti di ritenute previdenziali e assistenziali su Redditi da lavoro dipendente riscosse per conto terzi	5.764.272,26	5.764.272,26
7.01.02.99.999	Altri versamenti di ritenute al personale dipendente per conto di terzi	570.317,97	570.317,97

Importo nel periodo    Importo a tutto il periodo

**7.01.03.00.000 Versamenti di ritenute su Redditi da lavoro autonomo** **110.519,08**    **110.519,08**

7.01.03.01.001	Versamenti di ritenute erariali su Redditi da lavoro autonomo per conto terzi	81.625,54	81.625,54
7.01.03.02.001	Versamenti di ritenute previdenziali e assistenziali su Redditi da lavoro autonomo per conto terzi	28.893,54	28.893,54

**7.01.99.00.000 Altre uscite per partite di giro** **2.067.440,23**    **2.067.440,23**

7.01.99.01.001	Spese non andate a buon fine	8.756,41	8.756,41
7.01.99.03.001	Costituzione fondi economici e carte aziendali	10.000,00	10.000,00
7.01.99.99.999	Altre uscite per partite di giro n.a.c.	2.048.683,82	2.048.683,82

**7.02.00.00.000 Uscite per conto terzi** **6.499.953,31**    **6.499.953,31**

**7.02.02.00.000 Trasferimenti per conto terzi a Amministrazioni pubbliche** **5.552.057,60**    **5.552.057,60**

7.02.02.01.013	Trasferimenti per conto terzi a enti e istituzioni centrali di ricerca e Istituti e stazioni sperimentali per la ricerca	1.116.347,02	1.116.347,02
7.02.02.02.008	Trasferimenti per conto terzi a Università'	4.165.135,03	4.165.135,03
7.02.02.02.009	Trasferimenti per conto terzi a Parchi nazionali e consorzi ed enti autonomi gestori di parchi e aree naturali protette	75.402,16	75.402,16
7.02.02.02.017	Trasferimenti per conto terzi a altri enti e agenzie regionali e sub regionali	195.173,39	195.173,39

**7.02.03.00.000 Trasferimenti per conto terzi a Altri settori** **897.678,05**    **897.678,05**

7.02.03.02.999	Trasferimenti per conto terzi a altre imprese	402.648,85	402.648,85
7.02.03.03.001	Trasferimenti per conto terzi a Istituzioni Sociali Private	457.525,08	457.525,08
7.02.03.04.001	Trasferimenti per conto terzi all'Unione Europea e al Resto del Mondo	37.504,12	37.504,12

**7.02.04.00.000 Depositi di/presso terzi** **50.217,66**    **50.217,66**

7.02.04.02.001	Restituzione di depositi cauzionali o contrattuali di terzi	50.217,66	50.217,66
----------------	---	-----------	-----------

**Pagamenti da regolarizzare** **0,00**    **0,00**

0.00.0 0.99.9 99	ALTRI PAGAMENTI DA REGOLARIZZARE (pagamenti codificati dal cassiere)	0,00	0,00
------------------------	--	------	------

**TOTALE PAGAMENTI** **354.530.616,69**    **354.530.616,69**

## PIANO DEGLI INDICATORI E DEI RISULTATI ATTESI DI BILANCIO



## PREVISIONE 2026

### INDICE

#### **1. Missione 17: Ricerca ed innovazione**

##### 1.1 Programma 17.3 Ricerca in materia ambientale

A. Obiettivo Specifico: Monitoraggio, Tutela dell’Ambiente e Conservazione della Biodiversità.....	7
B. Obiettivo Specifico: Rete Nazionale dei Laboratori.....	10
C. Caratterizzazione Ambientale e Protezione della Fascia Costiera e Oceanografia Operativa.....	12

#### **2. Missione 18: Sviluppo sostenibile e tutela del territorio e dell’ambiente**

##### 2.1 Programma 18.5 Sviluppo sostenibile

A. Obiettivo Specifico: Valutazioni, Controlli e Sostenibilità Ambientale.....	15
B. Obiettivo Specifico: Servizio Geologico d’Italia.....	19

##### 2.2 Programma 18.8: Sviluppo sostenibile

C. Obiettivo Specifico: Crisi, Emergenze Ambientali e Danno.....	22
D. Obiettivo Specifico: Rifiuti e Economia Circolare.....	25

#### **3. Missione 32: Servizi istituzionali e generali delle Amministrazioni Pubbliche**

##### 3.1 Programma 32.3 Servizi e affari generali per le amministrazioni di competenza

A. Obiettivo Specifico: Direzione Generale.....	27
B. Obiettivo Specifico: Personale e Affari Generale.....	31



## Premessa

Il “Piano degli indicatori e risultati attesi di bilancio” è un documento fondamentale per la trasparenza e la gestione efficiente delle risorse pubbliche.

Il Piano rappresenta un elemento fondamentale per la definizione degli obiettivi di spesa, la valutazione dei risultati e il monitoraggio dell’andamento dei servizi forniti e degli interventi realizzati. Inoltre, svolge un ruolo cruciale nell’assicurare la trasparenza nella gestione delle risorse pubbliche, offrendo una visione complessiva sugli obiettivi finanziari, analizzando i risultati previsti e valutando l’efficacia delle azioni intraprese e dei servizi offerti.

Inoltre, deve essere pubblicato sul sito dell'Ente, come stabilito dall'art. 7 del D.P.C.M. del 18 settembre 2012 e, successivamente, dall'art. 29 del D. Lgs. n. 33/2013.

L'articolo 19, comma 4 del D. Lgs. n. 91/2011 stabilisce che le amministrazioni vigilanti devono, mediante un decreto del Ministro competente, in accordo con il Ministro dell'Economia e delle Finanze, definire un insieme minimo di indicatori di risultato. Questi indicatori devono essere inclusi dai soggetti vigilati nel loro piano di indicatori e risultati attesi di bilancio, con l'obiettivo di garantire la possibilità di consolidamento e comparabilità.

In modo analogo, l'articolo 23 del D. Lgs. n. 91/2011 stabilisce che le linee guida generali per l'identificazione di criteri e metodologie necessarie alla creazione di un sistema di indicatori, finalizzato alla valutazione dei risultati attesi dai programmi di bilancio, debbano essere definite tramite un D.P.C.M.

Inoltre, il DPCM del 18 settembre 2012, attuativo dell’art. 23 del D. Lgs. 91/2011, prevede all’art. 8 comma 1 che il Dipartimento della Funzione Pubblica, d’intesa con il Ministero dell’Economia e delle Finanze, emani istruzioni tecniche e modelli da utilizzare per la redazione del Piano e per il suo monitoraggio. Tuttavia, tali provvedimenti non sono ancora stati adottati, impedendo così al Ministero Vigilante di attuare quanto previsto dall’art. 19 comma 4 del D. Lgs. n. 91/2011, ossia la definizione, tramite un decreto del Ministro competente in accordo con il Ministro dell’Economia e delle Finanze, del sistema minimo di indicatori di risultato che ogni amministrazione vigilata deve includere nel proprio piano.

Con la comunicazione del Mise datata 1° agosto 2016 (U.0257030.01-08-2016), avente come oggetto “Piano degli



indicatori e dei risultati attesi di bilancio ai sensi dell'art. 19 e seguenti del D.lgs. n. 91/2011 - Indicazioni per gli Enti vigilati", la Direzione Generale per la Vigilanza sugli enti, il sistema cooperativo e le gestioni commissariali del Ministero dello Sviluppo Economico ha ritenuto opportuno, in attesa dell'emanazione dei provvedimenti attuativi ancora in fase di definizione, avviare un processo di analisi e dialogo con i responsabili delle amministrazioni soggette alla sua vigilanza. Con tale comunicazione, sono state fornite agli Enti vigilati alcune indicazioni preliminari riguardo alla struttura del Piano in questione, basate sulla normativa citata.

### **Definizione degli obiettivi e degli indicatori**

La struttura tecnico-scientifica dell'Istituto si articola in Dipartimenti e Centri nazionali.

I Dipartimenti tecnico-scientifici sono i seguenti:

- a) Dipartimento per la valutazione, i controlli e la sostenibilità ambientale.
- b) Dipartimento per il Servizio Geologico d'Italia.
- c) Dipartimento per il monitoraggio e la tutela dell'ambiente e per la conservazione della biodiversità.

I Centri Nazionali sono i seguenti:

- d) Centro Nazionale crisi, emergenze ambientali e danno.
- e) Centro Nazionale per la rete nazionale dei laboratori.
- f) Centro Nazionale dei rifiuti e dell'economia circolare.
- g) Centro Nazionale per la caratterizzazione ambientale, protezione fascia costiera e oceanografia operativa.

La struttura amministrativo-gestionale è costituita unicamente dal Dipartimento del personale e degli affari generali



I Dipartimenti e i Centri Nazionali costituiscono Centri di Responsabilità Amministrativa (CRA) come di seguito rappresentato:

- C01 DIREZIONE GENERALE
- C02 DIPARTIMENTO PER LA VALUTAZIONE I CONTROLLI E LA SOSTENIBILITA' AMBIENTALE
- C03 DIPARTIMENTO PER IL SERVIZIO GEOLOGICO D'ITALIA
- C04 DIPARTIMENTO PER IL MONITORAGGIO E LA TUTELA DELL'AMBIENTE E PER LA CONSERVAZIONE DELLA BIODIVERSITA'
- C05 DIPARTIMENTO DEL PERSONALE E DEGLI AFFARI GENERALI
- C07 CENTRO NAZIONALE PER LE CRISI E LE EMERGENZE AMBIENTALI E IL DANNO
- C08 CENTRO NAZIONALE PER LA RETE NAZIONALE DEI LABORATORI
- C09 CENTRO NAZIONALE DEI RIFIUTI E DELL'ECONOMIA CIRCOLARE
- C10 CENTRO NAZIONALE PER LA CARATTERIZZAZIONE AMBIENTALE E LA PROTEZIONE DELLA FASCIA COSTIERA E L'OCEANOGRAFIA OPERATIVA

Nel periodo 2026-2028, ISPRA continuerà a seguire le direttive del Piano Nazionale di Ripresa e Resilienza (PNRR), focalizzandosi sulla trasformazione digitale, sulle questioni ambientali, sulla formazione in ambito ambientale e sulla valorizzazione delle persone che operano nella pubblica amministrazione.

Le fonti di finanziamento dell'ISPRA sono costituite dal contributo ordinario dello Stato, dalle risorse provenienti da amministrazioni ed enti pubblici e privati, nonché da organizzazioni internazionali, dai proventi derivanti dalle attività di promozione, dalle prestazioni di servizi tecnici e di ricerca e, ove non sussistano profili di incompatibilità in relazione ai compiti istituzionali di ISPRA, da consulenze e collaborazioni con soggetti pubblici e privati, ivi comprese le risorse finanziarie aggiuntive derivanti dall'inserimento in programmi di ricerca nazionali e internazionali ai sensi del D. Lgs. 5 giugno 1998, n.



204, nonché dalla diffusione delle proprie pubblicazioni, dagli introiti derivanti dalle prestazioni di collaborazione, consulenza, assistenza, servizio, supporto tecnico scientifico e di ricerca che si sviluppano a seguito della stipula di convenzioni su specifici progetti e programmi con soggetti privati ed enti pubblici come Università, Enti di Ricerca, Enti Locali, Comunità Europea e, in ultimo, ogni altro provento o contributo connesso alle attività dell'Istituto.

Nell'anno 2026 l'Ispra si è prefissato di perseguire tra l'altro i seguenti obiettivi strategici:

- migliorare la capacità di attrarre risorse finanziarie incrementando le entrate anche sostenendo iniziative di collaborazione con strutture scientifiche nazionali ed internazionali al fine di ottenere una sempre maggiore autonomia finanziaria;
- migliorare la performance amministrativa aumentando il livello di efficienza ed efficacia nella gestione finanziaria e amministrativa;
- incrementare i processi di pagamento rispetto agli impegni;
- incrementare la capacità di spesa in termini di impegni rispetto agli stanziamenti;
- ridurre gli importi dei residui attivi e passivi a seguito della verifica delle situazioni creditorie e debitorie.

In tale ottica sono stati definiti specifici indicatori in relazione alle missioni Ricerca e Innovazione, Sviluppo sostenibile e tutela del territorio e dell'ambiente e Servizi istituzionali e generali. I dati sono elaborati prendendo a riferimento la Relazione Programmatica Annuale 2026 e la Relazione Programmatica Triennale 2026-2028, al netto degli importi generati dalle attività tecnico-scientifiche finanziate da PNRR-PNC.

#### **1. Missione 17: Ricerca ed innovazione**

La Missione Ricerca ed innovazione è costituita dal seguente Programma:

- ✓ Programma 17.3: Ricerca in materia ambientale



## **2. Missione 18: Sviluppo sostenibile e tutela del territorio e dell'ambiente**

La Missione Sviluppo sostenibile e tutela del territorio e dell'ambiente si sviluppa nei seguenti programmi:

- ✓ Programma 18.5: Sviluppo sostenibile
- ✓ Programma 18.8: Vigilanza, prevenzione e repressione in ambito ambientale

## **3. Missione 32: Servizi istituzionali e generali delle Amministrazioni Pubbliche**

La Missione Servizi istituzionali e generali delle Amministrazioni Pubbliche si compone dei seguenti Programmi:

- ✓ Programma 32.3: Servizi e affari generali per le amministrazioni di competenza

Per ciascun obiettivo specifico, così come descritti nelle pagine seguenti, sono riportati gli obiettivi del triennio 2026-2028 con le principali finalità. A corredo, al termine di ogni paragrafo, sono presenti le schede dei relativi indicatori presi in esame.

## **1. Missione 17: Ricerca ed innovazione**

### **1.1 Programma 17.3: Ricerca in materia ambientale**

**Gli Obiettivi Specifici del Programma Ricerca e Innovazione nel triennio 2026-2028 saranno:**

#### **A. Obiettivo Specifico: Monitoraggio, Tutela dell'Ambiente e Conservazione della Biodiversità**

Assicura gli strumenti adeguati per la programmazione e l'attuazione delle attività, in conformità con gli impegni assunti dall'Italia in virtù delle principali convenzioni e accordi internazionali, nonché per l'applicazione della normativa comunitaria e delle leggi nazionali riguardanti la protezione dell'ambiente e la conservazione della biodiversità. Ciò include attività di ricerca e il monitoraggio delle matrici ambientali, della biodiversità e dei processi ecologici, attraverso la creazione di basi conoscitive e lo sviluppo di metodi, modelli e analisi pertinenti.



In base agli strumenti sopra indicati, verranno garantite le attività di supervisione scientifica, monitoraggio e rendicontazione a livello nazionale in conformità alle principali normative comunitarie, quali la Direttiva Quadro Acque, le direttive Alluvioni, Reflui e Nitrati, la Direttiva Strategia Marina, la Direttiva Habitat, la Direttiva Uccelli, la Direttiva sugli Organismi Geneticamente Modificati, il Regolamento sulle Specie Esotiche Invasive e il Regolamento sul Riutilizzo delle Acque Reflue. A partire dal 2026, sarà altresì assicurata l'implementazione del Regolamento sul Ripristino della Natura, integrando le disposizioni della normativa nazionale di riferimento. Inoltre, sarà fornito supporto tecnico-scientifico al Ministero dell'Ambiente e della Sicurezza Energetica (MASE) per l'attuazione della Convenzione ONU sulla Diversità Biologica e dei relativi Protocolli aggiuntivi (Cartagena e Nagoya-Kuala Lumpur), del recente Framework Internazionale sulla Biodiversità di Kunming-Montreal, della Convenzione di Barcellona per la tutela del Mar Mediterraneo dall'inquinamento (UNEP-MAP), dei negoziati del Marine Environment Protection Committee dell'Organizzazione Marittima Internazionale delle Nazioni Unite e della Convenzione di Bonn riguardante le specie migratrici.

In relazione ai temi di competenza, verranno assicurate funzioni di rappresentanza e supporto tecnico-scientifico al MASE in ambito United Nations Environment Assembly, G7 e G20, Intergovernmental Science-Policy Interface for Biodiversity and Ecosystem Services (IPBES) e United Nations Environment Program (UNEP) per la preparazione della settima edizione del Global Earth Outlook.

All'interno delle funzioni dell'Istituto relative allo sviluppo e al coordinamento del Sistema Nazionale per la Protezione dell'Ambiente, promuoverà la produzione e la pubblicazione periodica di manuali, linee guida e guide tecniche da utilizzare nelle attività di monitoraggio e analisi, garantendo prestazioni omogenee ed efficaci su tutto il territorio nazionale, anche attraverso la formazione specifica per gli enti competenti.

Nel 2026, in conformità con gli obiettivi strategici definiti nel Piano triennale delle attività, il Dipartimento si dedicherà a attività di servizio e ricerca volte ad approfondire e ampliare le competenze multidisciplinari necessarie a garantire un supporto tecnico-scientifico di qualità. Questo sostegno sarà fornito attraverso un'interlocazione qualificata e consapevole, rispondendo alle molteplici richieste provenienti dal Ministero Vigilante, dalle Istituzioni, dai soggetti privati e dai cittadini. Tali attività saranno svolte nel rispetto delle competenze stabilite dalla Convenzione Triennale con il MASE, delle priorità individuate dal Consiglio del Sistema Nazionale per la Protezione dell'Ambiente e delle linee guida del Consiglio di Amministrazione.



Particolare attenzione sarà dedicata alle fasi finali dei progetti PNRR–MASE e alla partecipazione ad altri programmi europei (LIFE, INTERREG, ecc.), con l’obiettivo di rafforzare la collaborazione internazionale e favorire il trasferimento di conoscenze scientifiche a supporto della tutela ambientale e della biodiversità.

Nel periodo 2026-2028, le attività saranno orientate in iniziative di servizio e ricerca, in linea con le azioni prioritarie e gli obiettivi strategici delineati nel Piano triennale delle attività. Queste iniziative mirano a sviluppare competenze multidisciplinari essenziali per rispondere in modo consapevole e qualificato alle diverse richieste di supporto tecnico-scientifico provenienti dal Ministero Vigilante, dalle istituzioni, dai soggetti privati e dai cittadini. Tale impegno sarà guidato dai compiti e dalle responsabilità derivanti dalla Convenzione Triennale con il MASE, dalle priorità stabilite dal Consiglio del Sistema Nazionale per la Protezione dell'Ambiente, e dalle indicazioni del Consiglio di Amministrazione, del Programma Nazionale per la Ricerca e del Piano Nazionale di Ripresa e Resilienza.

SCHEDA OBIETTIVO				
<b>Missione</b>	Missione 17 Ricerca ed innovazione			
<b>Programma</b>	17.3 Ricerca in materia ambientale			
<b>Obiettivo</b>	Monitoraggio, Tutela dell'Ambiente e Conservazione della Biodiversità			
<b>Descrizione</b>	Monitoraggio della biodiversità, dalle specie agli ecosistemi, per la misurazione sistematica dei processi e delle variabili di risposta per valutare lo stato di un sistema e trarre inferenze sui cambiamenti dello stato del sistema nel tempo, operando per la sua tutela e conservazione			
<b>Destinatari</b>	Utenti, cittadini, professionisti, imprese ed enti pubblici			
<b>Arco temporale realizzazione</b>	2026/2027/2028			
<b>Risorse finanziarie del triennio derivanti da Entrate Dirette</b>	115.669.036,76			
INDICATORE ASSOCIATO ALL'OBIETTIVO				
<b>Nome indicatore</b>	Impatto delle Spese di gestione finanziate/cofinanziate		<b>Unità di misura</b>	Percentuale
<b>Tipologia indicatore</b>	Indicatore di Impatto		<b>Metodo di calcolo</b>	Spese Bio/Spese Totali
<b>Fonte dei dati</b>	Sistema informativo interno		<b>Descrizione tecnica</b>	Incidenza delle Spese Bio rispetto alle Spese Totali Finanziate/Cofinanziate dell'Ente
<b>Anno N-1* 2024</b>	<b>Anno N* 2025</b>	<b>Anno N+1* 2026</b>	<b>Anno N+2* 2027</b>	<b>Anno N+3* 2028</b>
90,09%	92,22%	26,51%	18,50%	9,58%

\* L'anno "N" indica l'esercizio in cui si procede a elaborare il Bilancio Previsionale per il Triennio N+1, N+2, N+3



## **B. Obiettivo Specifico: Rete Nazionale dei Laboratori**

L'obiettivo è quello di adempiere ai compiti attribuiti all'ISPRA dalla legge n. 132/2016, che ha dato vita al Sistema Nazionale di Protezione Ambientale (SNPA), e di creare un polo di laboratori qualificati dedicati alle analisi ambientali. In un'ottica di integrazione, non solo soddisfa le specifiche esigenze istituzionali, ma si propone anche di supportare la rete dei laboratori delle Agenzie ARPA/APPA, migliorando l'efficacia, l'efficienza e l'armonizzazione dei metodi analitici e dei programmi di monitoraggio delle matrici ambientali, con l'obiettivo di proteggere cittadini e ambiente. Inoltre, il Centro conduce attività di ricerca, sperimentazione e approfondimento delle conoscenze, coordinando sforzi volti a garantire la comparabilità dei dati analitici e a promuovere l'armonizzazione della rete dei laboratori del Sistema Nazionale di Protezione Ambientale. Tra i compiti del Centro rientrano anche il coordinamento di attività di interesse nazionale e l'organizzazione di iniziative informative e formative.

Per affrontare i compiti assegnati a ISPRA, sono state già sviluppate conoscenze e strumenti fondamentali per garantire la comparabilità dei dati ambientali a livello nazionale e per facilitare la tracciabilità delle misurazioni. A supporto delle attività del SNPA, sono disponibili laboratori accreditati che operano secondo le normative UNI CEI EN ISO/IEC 17043 per le Prove Valutative Interlaboratorio e come Laboratorio di Prova secondo la norma UNI CEI EN ISO/IEC 17025.

Nel contesto dei servizi ordinari relativi al clima e alla qualità dell'aria, l'obiettivo verrà attuato attraverso il Laboratorio Nazionale di Riferimento per la qualità dell'aria, che come rappresentante nazionale nel Network AQUILA della Commissione Europea, collabora con i Laboratori Nazionali sulla qualità dell'aria degli Stati Membri, con ISPRA che fa parte dello Steering Committee. Nell'ambito del coordinamento previsto dall'articolo 20 del D.Lgs. 155/2010, il Laboratorio offre supporto al Ministero dell'Ambiente e della Sicurezza Energetica (MASE) per l'implementazione della nuova Direttiva sulla qualità dell'aria, attualmente in fase di ratifica presso la Commissione Europea, e per soddisfare le richieste europee relative alla pubblicazione dei dati orari di monitoraggio del PM10 e del PM2,5. Continuano le attività istruttorie necessarie per la revisione del sistema generale delle procedure di garanzia di qualità (QA/QC) relative alle misurazioni dell'aria ambientale effettuate dalle reti di monitoraggio, oltre alle interazioni con il Dipartimento della Protezione Civile per definire un sistema di intervento in caso di emergenze legate a specifici scenari di monitoraggio della qualità dell'aria.

ISPRA nel prossimo triennio continuerà a collaborare attivamente con EIONet e l'Agenzia Europea dell'Ambiente (EEA), il JRC, la Commissione Europea e EUROSTAT sulle attività previste dal Technical Group Soil. Inoltre, manterrà il suo contributo alla FAO partecipando alla Global Soil Partnership, all'European Soil Partnership e all'Italian Soil Partnership, collaborando alle reti globali



sulla biodiversità del suolo (NETSOB), sull'inquinamento del suolo (INSOP) e alla rete globale per i laboratori del suolo (GLOSOLAN), con l'obiettivo di sviluppare Standard Operative Procedures (SOP) sull'utilizzo dei bioindicatori della salute del suolo.

Continuando nella sua attività di formazione e divulgazione, ISPRA realizzerà con la Società Italiana di Scienza del Suolo (SISS) la Summer School "Antonio Berlese" dedicata all'ecologia applicata e alla sistematica della fauna del suolo. Infine, continuerà a coordinare il gruppo di lavoro internazionale sull'Indice di Qualità Biologica del Suolo usando i microartropodi (QBS-ar) e il Gruppo di Lavoro sulla Pedofauna della Divisione II dell'International Union for Soil Sciences (IUSS).

SCHEDA OBIETTIVO				
<b>Missione</b>	Missione 17 Ricerca ed innovazione			
<b>Programma</b>	17.3 Ricerca in materia ambientale			
<b>Obiettivo</b>	Rete Nazionale dei Laboratori - Attività di Gestione PR TOCN0001			
<b>Descrizione</b>	Il Centro nazionale per la rete nazionale dei laboratori nasce dalla riorganizzazione dell'ISPRA per rispondere ai compiti assegnati all'Istituto dalla legge n. 132/2016 istitutiva del SNPA e per riunire ed armonizzare un polo di laboratori qualificati per attività analitiche ambientali			
<b>Destinatari</b>	Utenti, cittadini, professionisti, imprese ed enti pubblici			
<b>Arco temporale realizzazione</b>	2026/2027/2028			
<b>Risorse finanziarie del triennio derivanti da Entrate Dirette</b>	1.649.091,59			
INDICATORE ASSOCIATO ALL'OBIETTIVO				
<b>Nome indicatore</b>	Impatto delle Spese di gestione Istituzionali	<b>Unità di misura</b>	Percentuale	
<b>Tipologia indicatore</b>	Indicatore di Impatto	<b>Metodo di calcolo</b>	Spese laboratori/Spese Totali	
<b>Fonte dei dati</b>	Sistema informativo interno	<b>Descrizione tecnica</b>	Incidenza delle Spese per i laboratori rispetto alle Spese Totali Istituzionali dell'Ente	
<b>Anno N-1* 2024</b>	<b>Anno N* 2025</b>	<b>Anno N+1* 2026</b>	<b>Anno N+2* 2027</b>	<b>Anno N+3* 2028</b>
0,96%	0,74%	0,93%	2,65%	5,31%

\* L'anno "N" indica l'esercizio in cui si procede a elaborare il Bilancio Previsionale per il Triennio N+1, N+2, N+3



### **C. Obiettivo Specifico: Caratterizzazione Ambientale e Protezione della Fascia Costiera e Oceanografia Operativa**

L'obiettivo si prefigge di gestire le attività a livello nazionale per il monitoraggio e la valutazione delle condizioni e dell'evoluzione delle matrici ambientali influenzate dalla dinamica marina, dal trasporto e dalla dispersione di sedimenti e sostanze inquinanti. Questo lavoro si concentra principalmente sugli impatti delle attività antropiche che si svolgono nelle aree costiere, nelle acque marine e costiere, nelle acque di transizione e nelle lagune. Assicura anche lo sviluppo innovativo di metodi, strumenti e procedure operative, collaborando con le Agenzie del Sistema Nazionale per la Protezione dell'Ambiente (SNPA). Inoltre, si offre supporto tecnico-operativo al Sistema di Allerta Nazionale per i Maremoti (SiAM), che si attiva in risposta a eventi sismici nel Mar Mediterraneo, in conformità con la Direttiva P.C.M. 17/02/2017 (Direttiva SiAM). Realizza le attività legate al progetto PNRR MER, in virtù dell'accordo tra il Ministero della Transizione Ecologica (MiTE) e ISPRA, ai sensi dell'articolo 15 della Legge 241/1990 e successive modifiche, per l'attuazione del progetto PNRR.

ISPRA si posiziona come punto di riferimento nazionale per il monitoraggio dello stato fisico del mare, gestendo tre importanti sistemi di rilevazione di parametri meteo-marini: la Rete Ondametrica Nazionale (RON), la Rete Mareografica Nazionale (RMN) e la Rete Mareografica della Laguna di Venezia e dell'Alto Adriatico (RMLV). Queste reti comprendono boe ormeggiate al largo e stazioni fisse lungo la costa, dedicate alla rilevazione in tempo reale di parametri quali il moto ondoso, l'oscillazione della marea e le forze meteorologiche correlate.

L'obiettivo assicura raccolta, validazione ed elaborazione statistica dei dati provenienti da queste reti e da altri sistemi nazionali, promuovendo il coordinamento con le attività di monitoraggio mareografico e ondametrico gestite all'interno del Sistema Nazionale per la Protezione Ambientale (SNPA) e dalle amministrazioni regionali e locali. Questi sistemi sono fondamentali per garantire le funzioni assegnate a ISPRA nella gestione del sistema nazionale di allerta per il rischio idrogeologico e idraulico, in collaborazione con il Dipartimento Nazionale della Protezione Civile (DNPC).

La raccolta sistematica delle osservazioni sullo stato del mare in tutto il territorio nazionale costituisce un patrimonio informativo essenziale per aggiornare le statistiche relative al clima ondoso, alle tempeste marine e alla crescita del livello del mare lungo le coste italiane, oltre a contribuire a vari indicatori strategici nell'ambito della Marine Strategy. Le serie storiche dei dati validati delle tre reti sono disponibili attraverso portali dedicati; nel caso della RON e della RMN, sono accessibili anche in formato LOD (Linked Open Data) tramite il portale SINA.

La gestione di questi sistemi richiede l'attivazione di servizi di manutenzione e assistenza tecnica specializzata, oltre alla necessità



di effettuare sopralluoghi e controlli sia in mare che lungo la costa nei punti di ormeggio e installazione.

È stato finalizzato a fine 2024, con termine giugno 2026, un accordo con ItaliaMeteo nell'ambito del progetto MER, finalizzato allo sviluppo di procedure per l'integrazione dei sistemi di modellistica oceanografica costiera attualmente in uso in Italia da parte di Enti Meteo, individuati ai sensi dell'art. 2 del DPR n. 186 del 15 ottobre 2020 e elencati nell'Allegato 1 dello stesso DPR. L'accordo prevede inoltre attività da sviluppare nell'ambito di altri contratti già attivi per la gestione del progetto MER (Data Center), finalizzate alla realizzazione delle procedure tecniche necessarie.

Sempre nell'ottica della tutela e protezione delle acque marino-costiere, nel 2024 è stato sottoscritto un contratto con scadenza nel 2026 per la rimozione e il conferimento di attrezzi da pesca e acquacoltura abbandonati o persi in mare ("ghost nets"), con l'obiettivo generale di ripristinare gli habitat marini compromessi e di raccogliere dati biotici utili anche nello sviluppo di sistemi modellistici di ecologia operativa.

Per l'anno 2026 e per il triennio 2026-2028, saranno implementate attività finalizzate allo sviluppo di criteri per una gestione integrata della fascia costiera, con particolare attenzione alla tutela e alla salvaguardia degli ecosistemi e allo sfruttamento sostenibile delle risorse naturali, al fine di rafforzare la difesa costiera. In particolare, si continuerà a collaborare nell'individuazione e nel monitoraggio di indicatori di impatto dei Cambiamenti Climatici (CC), al fine di supportare le iniziative della Piattaforma Nazionale sull'adattamento ai CC, considerando la vulnerabilità degli ecosistemi marino-costieri di fronte ai mutamenti climatici e all'erosione costiera.

SCHEDA OBIETTIVO				
<b>Missione</b>	Missione 17 Ricerca ed innovazione			
<b>Programma</b>	17.3 Ricerca in materia ambientale			
<b>Obiettivo</b>	Caratterizzazione Ambientale, Protezione della Fascia Costiera e l'Oceanografia Operativa			
<b>Descrizione</b>	Attività a livello nazionale per il monitoraggio e la valutazione delle condizioni e dell'evoluzione delle matrici ambientali influenzate dalla dinamica marina, dal trasporto e dalla dispersione di sedimenti e sostanze inquinanti			
<b>Destinatari</b>	Utenti, cittadini, professionisti, imprese ed enti pubblici			
<b>Arco temporale realizzazione</b>	2026/2027/2028			
<b>Risorse finanziarie del triennio derivanti da Entrate Dirette</b>	1.976.984,34			
INDICATORE ASSOCIATO ALL'OBIETTIVO				
<b>Nome indicatore</b>	Impatto delle Spese di gestione finanziate/cofinanziate	<b>Unità di misura</b>	Percentuale	
<b>Tipologia indicatore</b>	Indicatore di Impatto	<b>Metodo di calcolo</b>	Spese laboratori/Spese Totali	
<b>Fonte dei dati</b>	Sistema informativo interno	<b>Descrizione tecnica</b>	Incidenza delle Spese per i laboratori rispetto alle Spese Totali Finanziate/Cofinanziate dell'Ente	
<b>Anno N-1* 2024</b>	<b>Anno N* 2025</b>	<b>Anno N+1* 2026</b>	<b>Anno N+2* 2027</b>	<b>Anno N+3* 2028</b>
1,12%	1,12%	4,85%	4,67%	0,85%

\* L'anno "N" indica l'esercizio in cui si procede a elaborare il Bilancio Previsionale per il Triennio N+1, N+2, N+3



## 2. Missione 18: Sviluppo sostenibile e tutela del territorio e dell'ambiente

### 2.1 Programma 18.5: Sviluppo sostenibile

**Gli Obiettivi Specifici del Programma Sviluppo sostenibile nel triennio 2026-2028 saranno:**

#### **A. Obiettivo Specifico: Valutazioni, Controlli e Sostenibilità Ambientale**

Nel periodo 2026-2028, sarà fornito supporto tecnico-scientifico alla Commissione istruttoria per l'Autorizzazione Integrata Ambientale (AIA/IPPC) del Ministero dell'Ambiente e della Sicurezza Energetica (MASE). Questo includerà la redazione di relazioni per valutare la completezza delle domande di Autorizzazione Integrata Ambientale (AIA) e per verificare l'applicazione delle Best Available Techniques (BAT). Inoltre, proseguirà la collaborazione nell'ambito dell'Accordo ISPRA-MASE riguardante le attività legate al rischio di incidente rilevante e al Tavolo di Coordinamento per l'applicazione uniforme del D.lgs. 105/2015.

Per l'anno 2026 sono previste ispezioni presso gli impianti industriali soggetti ad AIA statale, con circa 75 controlli pianificati, e negli stabilimenti a rischio di incidente rilevante di soglia superiore, con circa 20 attività coinvolte. Inoltre, saranno effettuate ispezioni ordinarie presso lo stabilimento siderurgico Acciaierie d'Italia S.p.A. (ex ILVA), e ispezioni semestrali presso la raffineria Isab S.r.l. di Priolo Gargallo (SR) e API Falconara (AN).

La gestione e l'aggiornamento dell'Inventario nazionale degli stabilimenti a rischio di incidente rilevante e della mappatura georeferenziata del rischio proseguiranno, con un ulteriore sviluppo del portale WEB Seveso richiesto dal Ministero. Attraverso l'Accordo tra ISPRA e MASE, verranno sviluppate ulteriori iniziative in materia di AIA, IPPC e PRTR (Accordo di Siviglia). In relazione ai rischi e alla sostenibilità ambientale, si condurranno analisi sui cicli produttivi e sui relativi impatti.

Nel 2026 saranno completati gli adempimenti relativi alla convenzione tra la Regione Basilicata, ARPA Basilicata e ISPRA per il monitoraggio e la salvaguardia dell'ambiente e del territorio, nonché per l'impiego sostenibile delle risorse naturali. Si concluderanno anche i residui adempimenti derivanti dalla convenzione tra la Regione Sardegna e ISPRA per le ispezioni negli stabilimenti a rischio di incidente rilevante di soglia inferiore, in conformità con l'art. 27 del D. Lgs. 105/2015.

Per quanto riguarda le Valutazioni ambientali, continuerà il supporto tecnico-scientifico alla Commissione Tecnica di Verifica



dell'Impatto Ambientale - VIA e VAS (CTVA) per le procedure relative alla Valutazione di Impatto Ambientale (VIA) e alla Valutazione Ambientale Strategica (VAS), in linea con quanto previsto dalla Convenzione Triennale MASE-ISPRA. In ambito VIA, continuerà il supporto alla CTVA per le verifiche di conformità delle prescrizioni contenute nei decreti autorizzativi, e sarà garantita la collaborazione con vari Osservatori Ambientali. In ambito VAS, proseguiranno le attività di supporto tecnico-scientifico al MASE per le VAS regionali (ove richieste) e per l'elaborazione della documentazione VAS di piani e programmi nazionali, oltre al monitoraggio VAS e alla formulazione di osservazioni come Soggetto competente in materia ambientale per le VAS nazionali e regionali. Inoltre, si prevede la continuazione delle attività di formazione e dello sviluppo di strumenti metodologici a supporto della valutazione ambientale strategica.

Sarà garantito il supporto al MASE nell'applicazione della procedura di cui all'art. 25 comma 2 quater del D.Lgs. 152/2006. Proseguiranno la raccolta e l'analisi di dati e indicatori relativi alle aree urbane, per l'aggiornamento del sistema informativo, della banca dati e per la produzione di report sulla qualità dell'ambiente urbano. Continuerà l'attività di supporto tecnico al Comitato nazionale per lo sviluppo del verde pubblico. Sarà inoltre fornito supporto al MASE per le istruttorie relative alle autorizzazioni allo scarico in mare delle acque di produzione provenienti da piattaforme offshore per l'estrazione di idrocarburi, nonché per la verifica dell'operatività del "sistema di abbattimento meccanico delle schiume" proposto dalla Società ALNG S.r.l. in relazione al terminale di rigassificazione di Porto Viro, e per la valutazione dei dati di monitoraggio ambientale dell'impianto di rigassificazione di Livorno. Infine, sarà assicurato il supporto tecnico-scientifico alle autorità competenti per le procedure di messa in esercizio dei due terminali di rigassificazione siti a Ravenna e Piombino, nonché per il progetto di ricollocazione in ambito offshore a Vado Ligure.

In merito alle certificazioni ambientali, proseguiranno le attività di supporto tecnico al Comitato Ecolabel-Ecoaudit - Sezione Eco-Management and Audit Scheme (EMAS) per la registrazione e il rinnovo del sistema EMAS delle organizzazioni, nonché al Comitato Ecolabel-Ecoaudit - Sezione Ecolabel per l'assegnazione del marchio Ecolabel UE.

Le attività del progetto INTERREG ARTEMIS continuano con l'intento di favorire il ripristino e la conservazione delle praterie di fanerogame marine nel Mediterraneo. Ciò avviene attraverso lo sviluppo e l'implementazione di protocolli innovativi per il ripristino, accompagnati dall'integrazione di specifici strumenti finanziari, come i PES (pagamenti per servizi ecosistemici), a sostegno di tali interventi.



Le operazioni della banca dati GELSO - GEStione Locale per la SOstenibilità verranno potenziate mediante attività di analisi, raccolta, valutazione e diffusione delle buone pratiche di sviluppo sostenibile implementate a livello locale. L'attenzione sarà rivolta in particolare ai seguenti settori: Cambiamenti Climatici, Economia Circolare, Smart City e Agenda 2030.

Il supporto tecnico al MASE sarà assicurato in conformità al DM MASE n. 67.2024 del 22/02/2024, il quale stabilisce la direttiva generale riguardante le funzioni e i compiti attribuiti all'ISPRA per il triennio 2024-2026. Questo supporto riguarderà le attività legate all'attuazione delle indicazioni europee e delle normative nazionali sulla finanza sostenibile.

Per supportare il Ministero dell'Ambiente e della Sicurezza Energetica (MASE) nelle attività relative all'inquinamento acustico, saranno effettuate le istruttorie sui Piani di contenimento e abbattimento del rumore. Sarà assicurata la partecipazione alle Commissioni aeroportuali antirumore, come previsto dall'articolo 5 del DM 31/10/1997, al Tavolo Tecnico Nazionale di Coordinamento dei Tecnici Competenti in Acustica, nonché alle riunioni del Noise Expert Group (ENV - DG Environment). Inoltre, sarà garantita la partecipazione alle attività della Rete Europea EIONET (EEA) e all'Interest Group on Noise Abatement (IGNA) della EPA Network.

Anche per il 2026 prosegue l'attività di sorveglianza sul mercato per le macchine rumorose destinate a operare all'aperto, in conformità con la Direttiva 2000/14/CE, attraverso 10 ispezioni presso le aziende produttrici e/o mandatarie. Sarà inoltre garantita la partecipazione alle riunioni della Commissione Europea e del NOISE ADCO Working Group.

Per quanto riguarda le attività legate all'inquinamento elettromagnetico, sarà fornito supporto al MASE per le istruttorie sui Programmi CEM. Inoltre, sarà completato il Progetto di Ricerca CEM, che coinvolge ISPRA, SNPA, ENEA, CNR e ISS. Questo progetto mira a valutare l'esposizione ai campi elettromagnetici, tenendo conto anche delle nuove tecnologie 5G, e a condurre studi epidemiologici e di cancerogenesi sperimentale.

Sarà garantito il coordinamento della linea di attività di climatologia operativa nell'ambito della rete dei referenti del SNPA "Meteorologia, climatologia e idrologia operativa" e lo svolgimento delle attività previste e sarà, inoltre, garantito il coordinamento della rete dei referenti sulla qualità dell'aria del SNPA e lo svolgimento delle attività previste dal nuovo programma triennale.

SCHEDA OBIETTIVO				
<b>Missione</b>	Missione 18 Sviluppo sostenibile e tutela del territorio e dell'ambiente			
<b>Programma</b>	18.5 Sviluppo sostenibile			
<b>Obiettivo</b>	Valutazione, Controlli e Sostenibilità Ambientale			
<b>Descrizione</b>	Realizzazione di modelli di crescita che mirano a ridurre l'impatto umano sull'ambiente, salvaguardando le risorse naturali e gli ecosistemi.			
<b>Destinatari</b>	Utenti, cittadini, professionisti, imprese ed enti pubblici			
<b>Arco temporale realizzazione</b>	2026/2027/2028			
<b>Risorse finanziarie del triennio derivanti da Entrate Dirette</b>	11.167.844,93			
INDICATORE ASSOCIATO ALL'OBIETTIVO				
<b>Nome indicatore</b>	Incidenza delle Spese sulle Entrate	<b>Unità di misura</b>	Percentuale	
<b>Tipologia indicatore</b>	Indicatore di Impatto	<b>Metodo di calcolo</b>	Spese dirette/Entrate disponibili	
<b>Fonte dei dati</b>	Sistema informativo interno	<b>Descrizione tecnica</b>	Impatto delle Spese dirette sulle Entrate disponibili	
<b>Anno N-1* 2024</b>	<b>Anno N* 2025</b>	<b>Anno N+1* 2026</b>	<b>Anno N+2* 2027</b>	<b>Anno N+3* 2028</b>
57,77%	49,23%	100,23%	105,38%	105,83%
* L'anno "N" indica l'esercizio in cui si procede a elaborare il Bilancio Previsionale per il Triennio N+1, N+2, N+3				



## **B. Obiettivo Specifico: Servizio Geologico d'Italia**

Le attività relative all'obiettivo si estrinsecano in azioni di ricerca e approfondimento sulle tematiche di competenza, promuovendo e partecipando a collaborazioni istituzionali e a programmi di ricerca a livello nazionale e internazionale. In particolare, in qualità di Organo Cartografico dello Stato, si coordina e gestisce il Progetto di realizzazione e digitalizzazione della Cartografia geologica e geotematica d'Italia alla scala 1:50.000 (CARG).

Nel 2026, proseguiranno tutte le attività legate al CARG, inclusa l'identificazione di nuovi Fogli geologici/geotematici da finanziare con le risorse disponibili. Per l'attivazione di questi fogli, il cui numero è ancora da definire, ma attualmente stimato tra 15 geologici e 5 geotematici, è prevista la stipula di nuove convenzioni. Si proseguirà nell'attività di monitoraggio delle 108 restanti convenzioni già avviate dal 2021 al 2025, relative a 89 fogli geologici e 19 geotematici, sia con sopralluoghi che attraverso il controllo delle attività previste nei cronoprogrammi ad esse allegati. Si prevede che entro il 2026 potranno essere concluse ulteriori 36 convenzioni per la realizzazione di 32 fogli geologici e 4 fogli tematici. Saranno inoltre conclusi ulteriori 3 fogli geologici realizzati interamente dai geologi del Servizio GEO-CAR

Il Piano di Comunicazione per il Progetto CARG continua a svilupparsi, con l'intento di sensibilizzare e informare riguardo alle sue attività e di diffondere dati utili. L'obiettivo è promuovere la conoscenza della cartografia e il suo utilizzo per la salvaguardia ambientale, la mitigazione dei rischi naturali, la pianificazione delle attività amministrative e il miglioramento della vita quotidiana dei cittadini. Sono programmate almeno due riunioni del Tavolo Tematico "CARG e cartografia geotematica". Inoltre, proseguono le attività tecnico-scientifiche relative all'implementazione della banca dati litologica, derivante dall'elaborazione dei dati litostratigrafici del Progetto CARG, e l'aggiornamento delle pagine del sito web dedicate al CARG. Continuano anche i Progetti Europei EMODnet Geology ed EPOS-Italia, insieme al supporto fornito al MASE da parte del personale per le valutazioni VIA.

Nel contesto del sistema di gestione dei dati sulla piattaforma web-GIS per il Repertorio Nazionale degli interventi di Difesa del Suolo (ReNDiS), si prevede di continuare a espandere il quadro complessivo degli interventi registrati, includendo progressivamente anche quelli finanziati da amministrazioni diverse dal MASE, al fine di acquisire informazioni sugli interventi attualmente in fase di attuazione. Si procederà con la revisione strutturale della piattaforma, mirata a integrare le informazioni



con altre banche dati nazionali e ad ampliare l'offerta di servizi di visualizzazione e download per il pubblico.

Per quanto riguarda l'Archivio Nazionale delle Indagini del Sottosuolo, come previsto dalla Legge 464/1984, continuerà l'acquisizione dei dati relativi alle indagini effettuate sul territorio nazionale (pozzi, scavi e trivellazioni) con profondità superiori ai 30 metri. Si proseguirà con l'implementazione di una piattaforma informatica web che faciliterà la trasmissione online delle comunicazioni. Inoltre, verranno implementate le funzionalità presenti nel Polo Strategico Nazionale (PSN) relative alla visualizzazione e gestione dei sondaggi.

Per le problematiche legate alle pericolosità geologiche e ai rischi associati, l'attività si concentrerà principalmente sull'analisi della pericolosità derivante dalla tettonica attiva e dal vulcanismo. Ci si occuperà tanto dei fenomeni primari, come la formazione di faglie superficiali e la subsidenza, quanto di quelli secondari, che includono eventi come tsunami e frane.

In merito alle risorse minerarie solide, il Gruppo di Lavoro "Mining" continuerà a operare e a fornire supporto nell'ambito del Tavolo Interministeriale sulle Materie Prime Critiche (MASE-MIMIT). Gli obiettivi principali includono: l'analisi delle potenzialità minerarie nazionali, l'implementazione di un Programma Nazionale di Esplorazione Mineraria e la definizione di criteri per un'estrazione sostenibile delle materie prime, sia da giacimenti naturali che da rifiuti estrattivi. Tutte queste attività saranno condotte in conformità con le direttive europee stabilite nel nuovo regolamento dell'UE e dalla recente Legge n. 115 dell'8 agosto 2024.

Gli studi e i progetti relativi ai fenomeni di sprofondamento, sia naturali che provocati dall'uomo (sinkhole), continueranno grazie alle iniziative attualmente in corso e in fase di conclusione. Queste attività porteranno all'aggiornamento del Database Nazionale dei Sinkhole e all'analisi approfondita di alcune aree urbane selezionate, in particolare delle città più vulnerabili a tali fenomeni, come Roma, Napoli, Palermo, Cagliari, Viterbo e Rieti. La Banca Dati Nazionale sui Sinkhole sarà arricchita dai dati raccolti attraverso le convenzioni attualmente attive con diverse regioni.

A livello internazionale, proseguirà la partecipazione alle attività di EuroGeoSurveys. In particolare, continueranno le operazioni del progetto "Geological Service for Europe" (GSEU), avviato nel 2022 con una durata di cinque anni, finanziato attraverso il programma Horizon Europe. L'obiettivo del progetto è fornire dati e informazioni geologiche a livello paneuropeo, a supporto degli obiettivi ambientali stabiliti dal Green Deal europeo, affrontando temi come le risorse minerarie, energetiche e idriche.



GSEU rappresenterà il progetto di riferimento per i 37 servizi geologici europei e, nel lungo termine, si propone di creare una partnership collaborativa permanente tra i servizi geologici, diventando il punto di riferimento per le scienze della Terra a livello comunitario.

### SCHEDA OBIETTIVO

Il Progetto CARG è il progetto di realizzazione della cartografia geologica e geotematica alla scala 1:50.000 su tutto il territorio nazionale; il Progetto prevede la realizzazione di 634 fogli geologici e dei relativi fogli geotematici (geomorfologici, idrogeologici, di pericolosità geologica, geominerari, ecc.). Tali fogli si configurano come cartografia ufficiale dello Stato per la loro componente geologica ai sensi della L. 68/60 che identifica il Dipartimento per il Servizio Geologico d'Italia – ISPRA tra i cinque Organi Cartografici dello Stato.

Il Progetto nel periodo 1989-2004 ha prodotto 281 fogli geologici ed è stato rifinanziato, a partire dal 2020, con le Leggi di Bilancio 2020-2024 e con tali risorse sono stati avviati 113 fogli geologici e 19 geotematici.

#### SCHEDA OBIETTIVO

<b>Missione</b>	Missione 18 Sviluppo sostenibile e tutela del territorio e dell'ambiente
<b>Programma</b>	18.5 Sviluppo sostenibile
<b>Obiettivo</b>	CARG PR H0C40003
<b>Descrizione</b>	CARG - completamento della carta geologica ufficiale in scala 1:50.000, la sua informatizzazione e le attività ad essa strumentali
<b>Destinatari</b>	Utenti, cittadini, professionisti, imprese ed enti pubblici
<b>Arco temporale realizzazione</b>	2026/2027/2028
<b>Eventuali risorse finanziarie</b>	2.000.000,00

#### INDICATORE/RI ASSOCIATI ALL'OBIETTIVO

<b>Nome indicatore</b>	Cartografia geologica e geotematica	<b>Unità di misura</b>	percentuale conclusi - 22%	
<b>Tipologia indicatore</b>	indicatore di impatto	<b>Metodo di calcolo</b>	avanzamento dei lavori =113 completamento dei lavori= 25	
<b>Fonte dei dati</b>	sistema informativo interno	<b>Descrizione tecnica</b>	Raggiungimento degli obiettivi di lavoro prefissati	
<b>Anno N-1* 2024</b>	<b>Anno N* 2025</b>	<b>Anno N+1* 2026</b>	<b>Anno N+2* 2027</b>	<b>Anno N+3* 2028</b>
<i>avviati 19 fogli - conclusi 5 fogli</i>	<i>avviati 14 fogli - conclusi 20 fogli</i>	<i>programmati 20 fogli- conclusi 0 fogli</i>	<i>programmati 19 fogli conclusi 0 fogli</i>	<i>nessuna programmazione in atto</i>

\* L'anno "N" indica l'esercizio in cui si procede a elaborare il Bilancio Previsionale per il Triennio N+1, N+2, N+3



## 2.2 Programma 18.8: Vigilanza, prevenzione e repressione in ambito ambientale

**Gli Obiettivi Specifici del Programma Vigilanza, prevenzione e repressione in ambito ambientale nel triennio 2026-2028 saranno:**

### **D. Obiettivo Specifico: Crisi, Emergenze Ambientali e Danno**

Saranno implementate procedure specifiche per le missioni tecniche in aree colpite da calamità naturali o coinvolte in attività di ricerca scientifica. In situazioni di crisi ed emergenze ambientali, sarà garantito un coordinamento tecnico-amministrativo efficace, in modo da fornire il supporto tecnico-scientifico necessario al Centro nazionale e all'Istituto, nell'ambito del Sistema Nazionale di Protezione Civile.

Per quanto riguarda la partecipazione a progetti europei e internazionali, sarà assicurato un coordinamento amministrativo, giuridico e fiscale riguardo agli accordi e contratti, supportato da un progetto di budget, in collaborazione con il responsabile scientifico del progetto.

Sarà fornito supporto per sviluppare strumenti e metodi che garantiscano coerenza e integrazione tra le attività dell'Istituto e quelle del Sistema Nazionale per la Protezione dell'Ambiente (SNPA). Ciò includerà la partecipazione a attività internazionali tecnico-scientifiche e negoziali, la formulazione e l'organizzazione di programmi di attività e il monitoraggio della loro attuazione, nonché il coordinamento delle attività dei responsabili di struttura.

In aggiunta, saranno svolte le funzioni organizzative necessarie per identificare, migliorare, armonizzare e controllare l'attuazione dei programmi e degli obiettivi delle attività assegnate alle diverse strutture. Questo sarà in linea con il Sistema di misurazione della performance e il Sistema di Gestione della Qualità dell'Istituto, e comprenderà anche lo sviluppo di una rete di contatti con il mondo scientifico, accademico e industriale, al fine di promuovere collaborazioni e scambi per approfondimenti tematici e sviluppi di attività di comune interesse.

Sarà curata l'elaborazione di documentazione tecnica specifica per valorizzare i risultati ottenuti, formulare piani programmatici e di indirizzo di competenza, e garantire, in modo continuativo, l'informazione, la comunicazione e la promozione delle attività svolte.



Nel 2026 si prevede di avviare l'implementazione di un innovativo metodo per l'elaborazione dei dati del Copernicus Sentinel-2 ad altissima risoluzione in orbita polare geosincrona, in particolare utilizzando il Multispectral Instrument del Sentinel-2. Questo nuovo approccio sarà basato su una piattaforma cloud, in particolare Copernicus (wekeo), e avrà l'obiettivo di sostituire gradualmente l'attuale sistema di acquisizione ed elaborazione locale, ormai obsoleto. Il sistema sarà caratterizzato da infrastrutture cloud per la gestione e l'elaborazione di dati ad alta risoluzione, supportato da capacità di calcolo intensivo per metodologie di classificazione tramite machine learning e sistemi di archiviazione dati locale.

Durante il periodo suindicato, sarà assicurato il supporto continuo al MASE per quanto riguarda le attività delle strutture periferiche del Comitato per la sicurezza delle operazioni in mare, ai sensi del D.lgs. 18 agosto 2015, n. 145. Questo supporto riguarda in particolare l'approvazione delle attività di ricerca ed estrazione di idrocarburi dagli impianti offshore italiani e l'elaborazione annuale del "Rapporto sugli effetti per l'ecosistema marino della tecnica dell'airgun", come previsto dal comma 3, art. 25 del D.lgs. 145/2015, che stabilisce l'invio annuale di tale rapporto alle Commissioni parlamentari competenti da parte del Ministro dell'ambiente. Su richiesta del MASE, l'Istituto assicurerà la partecipazione dei propri tecnici ai lavori dei "tavoli" internazionali, in particolare nell'ambito dell'Accordo franco-italo-monegasco RAMOGE, della European Maritime Safety Agency (EMSA), delle convenzioni sotto l'egida dell'Organizzazione Marittima Internazionale (IMO) e nel contesto mediterraneo, del REMPEC e dell'UNEP-MAP, contribuendo così alla definizione delle posizioni italiane.

Sarà garantito, infine, in continuità con gli anni precedenti, il supporto al Ministero dell'ambiente per la pronta formulazione di pareri e indicazioni in tema di trasporto marittimo di sostanze pericolose.

SCHEDA OBIETTIVO				
<b>Missione</b>	Missione 18 Sviluppo sostenibile e tutela del territorio e dell'ambiente			
<b>Programma</b>	Programma 18.8 Vigilanza, prevenzione e repressione in ambito ambientale			
<b>Obiettivo</b>	Crisi, Emergenze Ambientali e Danno			
<b>Descrizione</b>	Attività di pianificazione e gestione operativa degli interventi specialistici da porre in atto nelle crisi e nelle diverse fasi del ciclo dell'emergenza, assicura il supporto tecnico scientifico al Dipartimento per la Protezione Civile, al Ministero dell'Ambiente e della Tutela del Territorio e del Mare (MATTM) e a tutte le componenti e strutture operative del Servizio Nazionale della Protezione Civile (SNPC), a livello centrale e periferico.			
<b>Destinatari</b>	Utenti, cittadini, professionisti, imprese ed enti pubblici			
<b>Arco temporale realizzazione</b>	2026/2027/2028			
<b>Risorse finanziarie del triennio derivanti da Entrate Dirette</b>	1.260.375,14			
INDICATORE ASSOCIATO ALL'OBIETTIVO				
<b>Nome indicatore</b>	Impatto delle Spese Istituzionali	<b>Unità di misura</b>	Percentuale	
<b>Tipologia indicatore</b>	Indicatore di Impatto	<b>Metodo di calcolo</b>	Spese Crisi, Emergenze Ambientali e Danno/Spese Totali	
<b>Fonte dei dati</b>	Sistema informativo interno	<b>Descrizione tecnica</b>	Incidenza delle Spese Crisi, Emergenze Ambientali e Danno rispetto alle Spese Totali Istituzionali dell'Ente	
<b>Anno N-1* 2024</b>	<b>Anno N* 2025</b>	<b>Anno N+1* 2026</b>	<b>Anno N+2* 2027</b>	<b>Anno N+3* 2028</b>
0,32%	0,08%	0,04%	1,76%	3,21%

\* L'anno "N" indica l'esercizio in cui si procede a elaborare il Bilancio Previsionale per il Triennio N+1, N+2, N+3



### **E. Obiettivo Specifico: Rifiuti ed Economia Circolare**

L'obiettivo per il triennio 2026-2028 si concentra sulla gestione del Catasto dei Rifiuti, come stabilito dall'articolo 189 del d.lgs. n.152/2006. Le principali attività includeranno la raccolta, validazione ed elaborazione dei dati relativi alla produzione e gestione dei rifiuti urbani e speciali, con un focus particolare sulla raccolta differenziata. Saranno redatti rapporti annuali sui rifiuti e predisposte statistiche secondo il Regolamento 2002/2150/CE.

È prevista la redazione del Rapporto annuale sui Rifiuti Urbani per l'anno 2026, basato sui dati del 2025, e del Rapporto annuale sui Rifiuti Speciali per l'anno 2026, con riferimento ai dati del 2024.

Inoltre, il sito del Catasto nazionale sarà aggiornato, inclusa l'introduzione di questionari online per la tariffazione comunale. Sarà effettuato un censimento annuale degli impianti di gestione dei rifiuti e si analizzeranno i cicli produttivi per verificare la corretta applicazione della normativa sui rifiuti e sui sottoprodotti.

Il piano prevede anche attività per promuovere l'economia circolare, studiando tecnologie per il trattamento dei rifiuti e migliorando l'efficienza del riciclaggio e del recupero energetico. Supporto sarà fornito al Consiglio di Stato e al TAR per le procedure amministrative e saranno condotte valutazioni economiche sui costi di gestione dei servizi di igiene urbana.

Il Ministero dell'Ambiente e della Sicurezza Energetica (MASE) riceverà supporto tecnico-scientifico per le istruttorie relative ai sistemi di gestione autonomi e per il monitoraggio di imballaggi e rifiuti. Sarà garantita anche la partecipazione a tavoli tecnici e a lavori della Commissione Europea su normative e direttive in materia di rifiuti.

Verranno predisposte relazioni per monitorare il raggiungimento degli obiettivi di gestione dei rifiuti, inclusi quelli per le borse di plastica e per rifiuti specifici come quelli da costruzione e demolizione. Infine, il piano include attività di supporto nelle revisioni delle direttive europee, nella gestione dei rifiuti di apparecchiature elettriche ed elettroniche e nella partecipazione a reti tematiche e osservatori sull'economia circolare.

In conformità alla convenzione triennale stipulata ai sensi dell'art. 206 bis del d.lgs. n. 152/2006 tra ISPRA e MASE – DISS (02/02/2022), le Parti continueranno a collaborare per l'attuazione di attività specifiche di ricerca tecnico-scientifica e giuridico-amministrativa. Questa collaborazione ha l'obiettivo di garantire l'applicazione delle normative relative alla prevenzione della



produzione di rifiuti, sia in termini di quantità che di pericolosità, nonché alla gestione dei rifiuti, degli imballaggi e dei rifiuti da imballaggio, con particolare attenzione alla salvaguardia della salute pubblica e dell'ambiente. Le principali attività comprendono la supervisione della gestione dei rifiuti e degli imballaggi; l'elaborazione e l'aggiornamento continuo delle misure di prevenzione e gestione dei rifiuti, anche attraverso la creazione di linee guida; l'analisi delle relazioni annuali dei sistemi di Extended Producer Responsibility (EPR) previsti dalla Parte IV del D. Lgs. n. 152 del 2006, con verifiche tecniche per il riconoscimento di tali sistemi e l'analisi generale del Programma indicato nell'articolo 225. Inoltre, saranno svolte le attività di ricerca definite nei Piani operativi annuali dettagliati, elaborati in conformità con la suddetta convenzione triennale.

SCHEDA OBIETTIVO				
<b>Missione</b>	Missione 18 Sviluppo sostenibile e tutela del territorio e dell'ambiente			
<b>Programma</b>	Programma 18.8 Vigilanza, prevenzione e repressione in ambito ambientale			
<b>Obiettivo</b>	Rifiuti e Economia Circolare			
<b>Descrizione</b>	Raccolta, validazione ed elaborazione dei dati relativi alla produzione e gestione dei rifiuti urbani e speciali, con un focus particolare sulla raccolta differenziata e attività per promuovere l'economia circolare, attraverso tecnologie per il trattamento dei rifiuti e migliorando l'efficienza del riciclaggio e del recupero energetico			
<b>Destinatari</b>	Utenti, cittadini, professionisti, imprese ed enti pubblici			
<b>Arco temporale realizzazione</b>	2026/2027/2028			
<b>Risorse finanziarie del triennio derivanti da Entrate Dirette</b>	6.648.235,70			
INDICATORE ASSOCIATO ALL'OBIETTIVO				
<b>Nome indicatore</b>	Impatto delle Spese Istituzionali	<b>Unità di misura</b>	Percentuale	
<b>Tipologia indicatore</b>	Indicatore di Impatto	<b>Metodo di calcolo</b>	Spese Crisi, Emergenze Ambientali e Danno/Spese Totali	
<b>Fonte dei dati</b>	Sistema informativo interno	<b>Descrizione tecnica</b>	Incidenza delle Spese Crisi, Emergenze Ambientali e Danno rispetto alle Spese Totali Istituzionali dell'Ente	
<b>Anno N-1* 2024</b>	<b>Anno N* 2025</b>	<b>Anno N+1* 2026</b>	<b>Anno N+2* 2027</b>	<b>Anno N+3* 2028</b>
0,01%	0,01%	0,01%	0,04%	0,00%

\* L'anno "N" indica l'esercizio in cui si procede a elaborare il Bilancio Previsionale per il Triennio N+1, N+2, N+3



### 3. Missione 32: Servizi istituzionali e generali delle Amministrazioni Pubbliche

#### Programma 32.3: Servizi e affari generali per le amministrazioni di competenza

**Gli Obiettivi Specifici del Programma Servizi e affari generali per le amministrazioni di competenza nel triennio 2026-2028 saranno:**

#### **A. Obiettivo Specifico: Direzione Generale**

Nel triennio proseguiranno le attività di sviluppo e gestione del Sistema Informativo Nazionale Ambientale (SINA), con l'obiettivo di garantirne la piena interoperabilità con gli altri sistemi informativi ambientali, partendo dai sistemi regionali (SIRA). Per migliorare l'accessibilità e la fruibilità dei dati e delle informazioni ambientali, verranno adottati strumenti specifici che facilitino la pubblicazione online dei dati raccolti e supportino le attività di comunicazione. Saranno aggiornati l'EcoAtlante, inteso come punto di accesso ai dati ambientali e territoriali raccolti dal SINA, e l'Atlante dei dati ambientali secondo le direttive dell'Agenzia Europea per l'Ambiente (EEA). Entrambi gli strumenti offriranno anche la possibilità di approfondimenti successivi, grazie a collegamenti diretti alle banche dati SINA pubblicate sui siti di ISPRA e SNPA.

Inoltre, l'Italia contribuirà al Copernicus Land Monitoring Service, sviluppando cartografie nazionali sul territorio e collaborando con il SNPA. Saranno gestite anche piattaforme dedicate all'adattamento ai cambiamenti climatici e al monitoraggio della qualità dell'aria, con l'obiettivo di informare e sensibilizzare i cittadini e supportare le autorità competenti nel processo decisionale, facilitando lo scambio di informazioni con tutti gli stakeholder coinvolti.

Altre attività chiave per la divulgazione delle informazioni ambientali mirano a garantire una produzione organica e coordinata dei rapporti ambientali, assicurando il rispetto delle norme della statistica ufficiale e la loro diffusione successiva. Verranno realizzate edizioni periodiche del Report sullo Stato dell'Ambiente (già Annuario dei dati ambientali) e di altri report ambientali statistici, con l'obiettivo di diffondere informazioni ambientali sempre più puntuali e accessibili a un'ampia gamma di destinatari, tra cui decisori pubblici, ricercatori, operatori economici e cittadini. Questa attività è finalizzata a rispondere alle nuove esigenze informative, come l'analisi delle correlazioni tra l'evoluzione dei principali fenomeni ambientali e i relativi sviluppi normativi.



La creazione di indicatori, indici e scenari rappresenta un elemento centrale; sarà rafforzata la banca dati degli Indicatori Ambientali di ISPRA e aggiornato il set di indicatori principali in conformità con normative come il Green Deal, l'VIII Piano d'Azione per l'Ambiente (PAA), il Piano Nazionale di Ripresa e Resilienza (PNRR), la Strategia Nazionale sulla Sostenibilità delle Sostanze Chimiche (SNSVS), la Strategia sull'Economia Circolare, il Monitoring Framework sulla Circular Economy, il Kunming-Montreal GBF, la Bioeconomia, e le politiche EEA/ECHA per la sostenibilità chimica, con particolare attenzione a temi come turismo e ambiente (verso il 2027, Anno Internazionale del Turismo Sostenibile) e economia circolare.

Tra le linee di sviluppo future si prevede l'ottimizzazione della versione in inglese del Database degli Indicatori Ambientali e la possibilità di generare, dai dati del database, ulteriori tipologie di report destinati sia a livello nazionale che internazionale.

Inoltre, si prevede un'analisi integrata degli indicatori, la costruzione di scenari ambientali e studi sulla percezione delle problematiche ambientali. Saranno promossi progetti di formazione e educazione ambientale e si garantirà la preparazione dei contributi per il SOER 2026, consultando anche il MASE. Il ruolo di interfaccia tra le realtà nazionali e internazionali riguardo a reporting e statistiche ambientali è cruciale, supportando anche le attività del SNPA e del MASE. La trasmissione di statistiche ambientali a EUROSTAT e la partecipazione a gruppi di lavoro internazionali come OECD, AEA, UNECE, UNWTO, Eurostat e DG GROW rafforzeranno la posizione dell'Istituto a livello globale nella misurazione e gestione sostenibile dell'ambiente e del turismo.

Le attività di supporto al MASE per la produzione di report sullo stato dell'ambiente, in particolare per la Relazione sullo Stato dell'Ambiente (RSA), e per la selezione di indicatori per la Strategia Nazionale per lo Sviluppo Sostenibile rimarranno prioritarie. Nell'ambito del Sistema Statistico Nazionale, verranno curati gli adempimenti previsti dal D. Lgs. 322/89, in particolare la preparazione del contributo dell'Istituto al Programma Statistico Nazionale.

Nel 2026, la Scuola di Specializzazione in Discipline Ambientali progetterà e realizzerà percorsi di formazione specialistica e di alta formazione in materia ambientale, conformemente al Piano Annuale della Formazione approvato dal Comitato di Indirizzo Didattico della scuola. I corsi saranno prioritariamente rivolti a dirigenti e operatori del MASE, del Sistema Nazionale a Rete per la Protezione dell'Ambiente (SNPA), nonché ad altre amministrazioni pubbliche e enti coinvolti nel settore ambientale.

Inoltre, la Scuola avvierà collaborazioni con Università e altri enti di alta formazione, finalizzate alla realizzazione di Dottorati di



Ricerca per formare giovani ricercatori, oltre a Master di secondo livello e percorsi di alta formazione mirati a sviluppare figure professionali con competenze elevate in tutela ambientale e sviluppo sostenibile.

Le attività previste includono:

- Lo sviluppo dei corsi di formazione ambientale pianificati per il 2026, sulla base delle esigenze formative rilevate;
- L'attivazione di collaborazioni con Università ed enti di alta formazione per l'implementazione di percorsi avanzati (come Master e Summer/Winter School);
- Lo sviluppo di strumenti informatici per la formazione, anche in modalità e-learning (synchronous e asynchronous), e dei canali di comunicazione dedicati;
- L'avvio di collaborazioni con soggetti pubblici e privati;
- La partecipazione a eventi territoriali per promuovere le attività di formazione ambientale.

Inoltre, saranno attivate collaborazioni con le forze armate e di polizia, attraverso docenze specialistiche, per l'aggiornamento del personale nell'ambito degli accordi in essere.

Nel corso del 2026, saranno implementati tutti gli strumenti necessari a promuovere conoscenze e competenze specialistiche sulle tematiche di tutela ambientale e sostenibilità, attraverso iniziative di educazione rivolte alle scuole, formazione specialistica per operatori tecnici, e percorsi di alternanza scuola-lavoro rivolti a studenti di istituti scolastici e università.

SCHEDA OBIETTIVO				
<b>Missione</b>	Missione 32 Servizi istituzionali e generali delle Amministrazioni Pubbliche			
<b>Programma</b>	32.3 Servizi e affari generali per le amministrazioni di competenza			
<b>Obiettivo</b>	Direzione Generale			
<b>Descrizione</b>	Attività di supporto al Direttore Generale che garantiscono la conformità delle attività alla normativa vigente e la revisione degli atti e regolamenti interni dell'Ente. Si occupa dell'attività istruttoria relativa agli atti da presentare agli Organi di Vertice e agli Organi di Controllo e Vigilanza, oltre a coordinare e implementare le attività di gestione amministrativa. In collaborazione con i Dipartimenti interessati, si assicura l'attuazione delle azioni e delle attività collegate al Ministero dell'Ambiente e della Sicurezza Energetica (MASE), promuovendo iniziative volte a rafforzare il ruolo di ISRPA nei confronti dei decisori politici			
<b>Destinatari</b>	Utenti, cittadini, professionisti, imprese ed enti pubblici			
<b>Arco temporale realizzazione</b>	2026/2027/2028			
<b>Risorse finanziarie del triennio derivanti da Entrate Dirette</b>	288.473.402,04			
INDICATORE ASSOCIATO ALL'OBIETTIVO				
<b>Nome indicatore</b>	Incidenza delle Spese sulle Entrate	<b>Unità di misura</b>	Percentuale	
<b>Tipologia indicatore</b>	Indicatore di Impatto	<b>Metodo di calcolo</b>	Spese dirette/Entrate dirette	
<b>Fonte dei dati</b>	Sistema informativo interno	<b>Descrizione tecnica</b>	Impatto delle Spese dirette sulle Entrate dirette	
<b>Anno N-1* 2024</b>	<b>Anno N* 2025</b>	<b>Anno N+1* 2026</b>	<b>Anno N+2* 2027</b>	<b>Anno N+3* 2028</b>
3,82%	5,35%	8,77%	6,85%	5,75%

\* L'anno "N" indica l'esercizio in cui si procede a elaborare il Bilancio Previsionale per il Triennio N+1, N+2, N+3



## **B. Obiettivo Specifico: Personale e Affari Generali**

Nel prossimo triennio, l'attività formativa specialistica continuerà, con l'obiettivo di approfondire e sviluppare le competenze tecniche operative del personale, in linea con le direttive del Dipartimento della funzione pubblica, finalizzate ad aumentare il valore pubblico. Tale formazione sarà erogata obbligatoriamente ai dipendenti, attraverso specifiche ore di formazione.

Per quanto riguarda la gestione giuridica del personale, si procederà all'acquisizione di risorse umane di supporto alle attività legate all'implementazione dei progetti di ricerca, utilizzando procedure selettive telematiche per il reclutamento di personale a tempo determinato e per il conferimento di incarichi a professionisti specializzati.

Infine, saranno garantiti i necessari servizi di supporto logistico e di sicurezza per il telelavoro, inclusa la verifica delle postazioni di lavoro, nonché la gestione contabile dei rimborsi per spese energetiche e di comunicazione.

Si continuerà a promuovere la semplificazione delle procedure e della documentazione necessaria. Sarà attivamente coinvolto anche nel reclutamento di risorse umane, sia attraverso contratti a tempo determinato sia mediante l'assegnazione di incarichi a professionisti specializzati. Il processo di digitalizzazione delle procedure di gestione del personale proseguirà, così come le attività di formazione specialistica orientate all'approfondimento delle competenze tecnico-operative del personale dell'Istituto.

Sono previsti interventi per migliorare l'efficienza delle sedi: le attività previste comprendono la gestione integrata dei servizi di manutenzione e funzionamento delle sedi logistiche e laboratoriali dell'Istituto su tutto il territorio nazionale, includendo le piattaforme territoriali di Venezia, Chioggia, Livorno, Palermo, Milazzo, nonché le sedi di Roma e Bologna.

A Roma, presso il complesso di Via del Trullo n. 533, dopo l'adeguamento normativo e l'installazione delle infrastrutture idriche, elettriche e antincendio dei depositi destinati a laboratorio, magazzino e archivio istituzionale, sarà realizzato l'allaccio autonomo alla rete fognaria pubblica, completando così il processo di adeguamento.

Per la sede di Bologna, saranno portati a termine gli interventi di adeguamento infrastrutturale e antincendio degli edifici, oltre alla gestione ordinaria e straordinaria delle strutture, alla manutenzione e al funzionamento degli immobili e dei laboratori. Saranno inoltre gestiti la foresteria, il fondo agricolo e le aree verdi del complesso.



Le attività di manutenzione evolutiva dell'attuale Infrastruttura Tecnologica del CED continueranno, anche per l'anno 2026, con l'obiettivo di migliorarne e consolidarne l'efficienza. In tal senso, sarà attivato un servizio dedicato alla manutenzione dei dispositivi hardware non più coperti da garanzia. Contestualmente, proseguirà la transizione di alcuni servizi verso soluzioni cloud ospitate presso il PSN, in linea con le direttive del piano triennale AGID. Per supportare queste iniziative, saranno stipulati contratti specifici di assistenza sistemistica e supporto tecnico.

Inoltre, saranno rinnovate le licenze software di produttività individuale e gestiti i servizi di stampa per le stampanti di rete. Sarà garantito il supporto agli utenti e l'attività di help desk.

Continuano le attività di manutenzione e aggiornamento del Portale Istituzionale, del Portale Intranet e dei sistemi informatici correlati (database, applicativi e servizi), attraverso le fasi di analisi delle esigenze, pianificazione, approvvigionamento, sviluppo, gestione operativa, manutenzione software, consulenza tecnica e assistenza agli utenti.

Verranno adottate nuove soluzioni di connettività dedicata al PSN tramite la riconfigurazione e l'attivazione di una linea dati ridondata ad alta capacità, fondamentale per il supporto del progetto MER. Inoltre, si procederà ad aumentare la capacità delle connessioni Internet, intranet e dell'accesso alla rete TESTA, sia attraverso la convenzione SPC sia tramite l'accordo con il Consortium GARR. Saranno completati gli interventi finalizzati al miglioramento della resilienza delle connessioni nelle sedi periferiche e si realizzerà il design e la messa in esercizio dell'infrastruttura DigitAP.

Particolare attenzione sarà dedicata alla sicurezza informatica e all'attuazione delle azioni previste nel "Piano Strategico per la Cybersicurezza dell'Istituto" per il 2026, con un focus particolare sull'implementazione delle normative NIS2. Si procederà al potenziamento di soluzioni hardware e software, nonché di procedure finalizzate ad aumentare i livelli di sicurezza delle infrastrutture di rete. Saranno rafforzate le attività del SOC, includendo monitoraggi continuativi, valutazioni sistematiche delle vulnerabilità e una gestione proattiva degli incidenti di sicurezza.

Inoltre, si continuerà con la sostituzione delle attuali postazioni di lavoro fisse con laptop dotati di applicativi di produttività, strumenti collaborativi, sistemi di videoconferenza e spazio in cloud, al fine di rendere più semplice, efficiente e sicuro lo smart working. Verrà anche avviato un processo di rinnovo tecnologico dei client per ridurre l'obsolescenza dei dispositivi, migliorare la gestione degli asset e semplificare la gestione delle risorse software. Infine, saranno rafforzate le attività di sensibilizzazione sull'uso consapevole delle risorse ICT, con l'obiettivo di ridurre i rischi connessi a un utilizzo improprio di tali risorse.

<b>SCHEDA OBIETTIVO</b>				
<b>Missione</b>	Missione 32 Servizi istituzionali e generali delle Amministrazioni Pubbliche			
<b>Programma</b>	32.3 Servizi e affari generali per le amministrazioni di competenza			
<b>Obiettivo</b>	Personale e Affari Generali			
<b>Descrizione</b>	Attività inerenti il funzionamento dell'Ente in tutte le sue componenti, umane e materiali. Gestione dei Servizi che assicurano la continuità delle attività amministrative necessarie all'organizzazione anche attraverso il supporto ai Dipartimenti tecnico/scientifici.			
<b>Destinatari</b>	Utenti, cittadini, professionisti, imprese ed enti pubblici			
<b>Arco temporale realizzazione</b>	2026/2027/2028			
<b>Risorse finanziarie del triennio derivanti da Entrate Dirette</b>	208.402.429,97			
<b>INDICATORE ASSOCIATO ALL'OBIETTIVO</b>				
<b>Nome indicatore</b>	Impatto delle Spese Dirette di Personale e AA. GG. sulle Spese Dirette Totali	<b>Unità di misura</b>	Percentuale	
<b>Tipologia indicatore</b>	Indicatore di Impatto	<b>Metodo di calcolo</b>	Spese Generali/Spese Totali	
<b>Fonte dei dati</b>	Sistema informativo interno	<b>Descrizione tecnica</b>	Incidenza delle Spese per Personale e Affari Generali rispetto alle Spese Totali Dirette	
<b>Anno N-1* 2024</b>	<b>Anno N* 2025</b>	<b>Anno N+1* 2026</b>	<b>Anno N+2* 2027</b>	<b>Anno N+3* 2028</b>
49,96%	42,65%	51,40%	79,65%	87,29%
* L'anno "N" indica l'esercizio in cui si procede a elaborare il Bilancio Previsionale per il Triennio N+1, N+2, N+3				