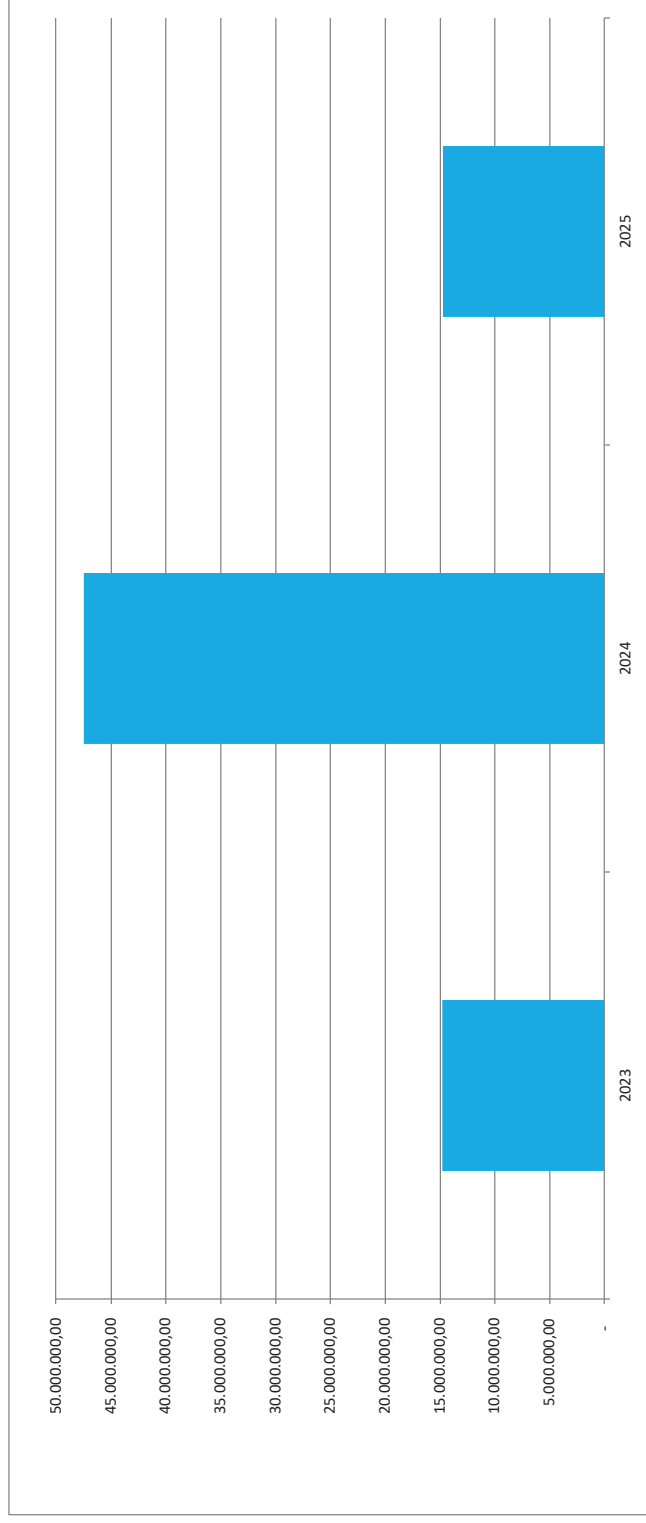


ANALISI PER INDICI:

Andamento dell'Avanzo di amministrazione nel triennio 2023 - 2025

	31/12/2023	31/12/2024	31/12/2025
Esercizi finanziari			
Avanzo amministrazione da distribuire	14.778.417,59	47.511.404,38	14.723.716,77
(*)		221,49%	-69,01%

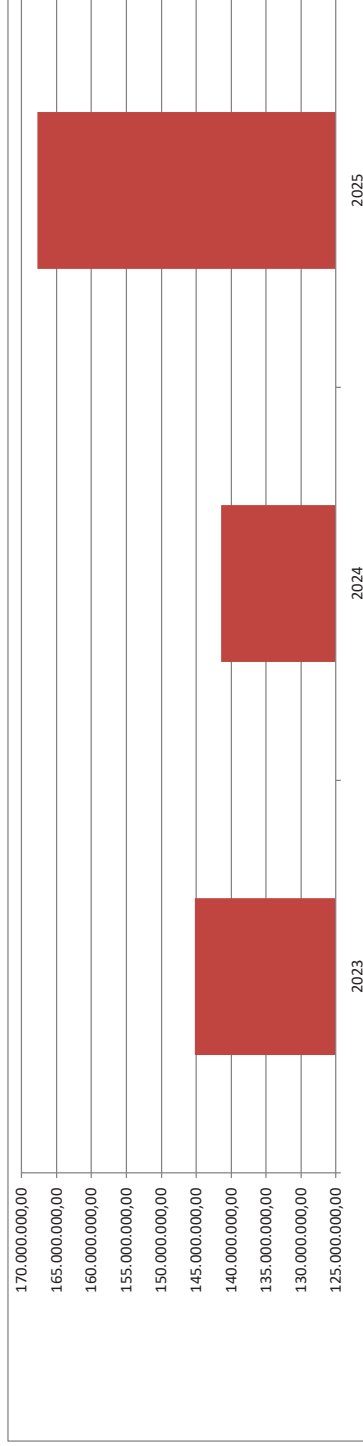
(*) dall'anno 2021 si espone unicamente l'avanzo da distribuire; variazione percentuale rispetto all'anno precedente



Andamento fondo Cassa nel triennio 2023 - 2025

	31/12/2023	31/12/2024	31/12/2025
Esercizi finanziari	145.202.001,93	141.420.142,81	167.701.036,74
Fondo Cassa		-2,6%	15,49%
(*)			

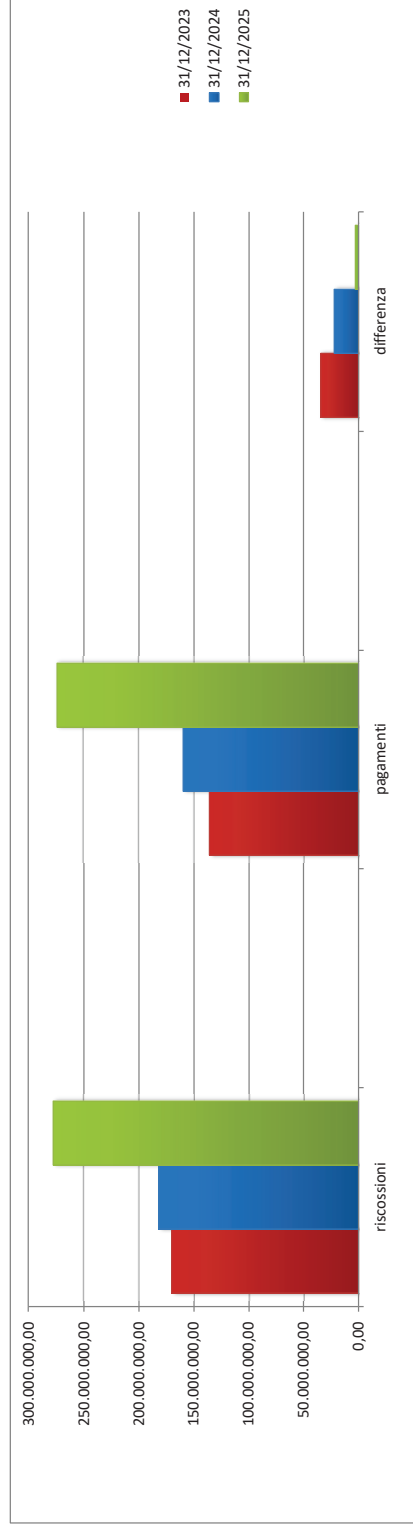
(*) variazione % rispetto all'anno 2023



Andamento di Cassa nel triennio 2023 - 2025

Gestione di Cassa		31/12/2023	31/12/2024	31/12/2025
Riscossioni su accertamenti di competenza		169.812.857,36	181.594.197,48	277.325.087,62
(*)			6,94%	63,31%
Pagamenti su impegni di competenza		135.450.847,06	159.604.726,70	274.331.637,80
(*)			17,83%	102,53%
Differenza tra riscossioni e pagamenti		34.362.010,30	21.989.470,78	2.993.449,82
(*)			-36,01%	-91,29%

(*) variazione in percentuale rispetto all'anno 2023

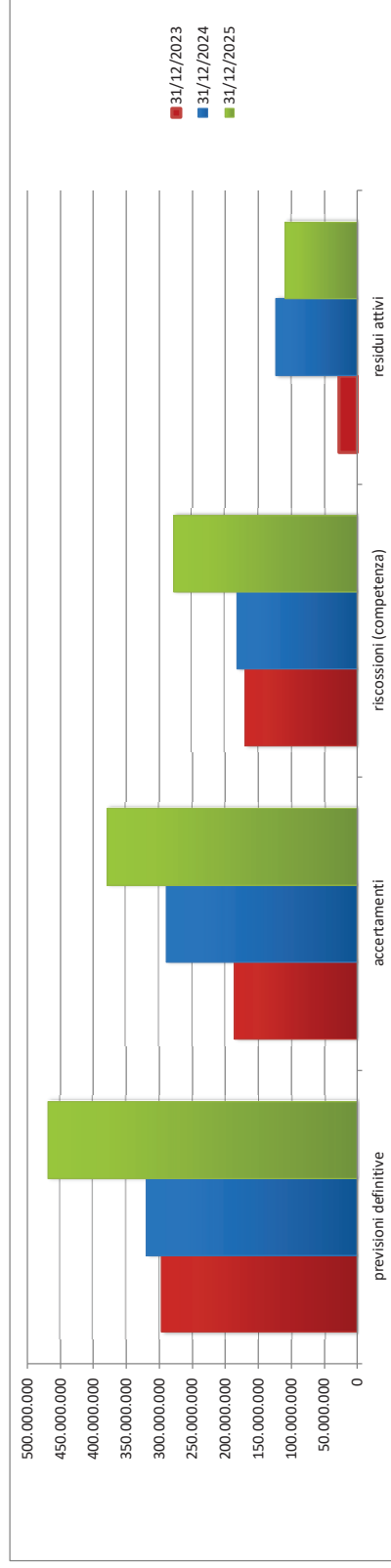


ANALISI TOTALE GENERALE ENTRATE - GESTIONE COMPETENZA E RESIDUI

	31/12/2023	% (*)	31/12/2024	% (*)	31/12/2025
Previsioni Definitive	296.618.151,42	7,62%	319.214.159,14	57,84%	468.191.476,57
Accertamenti	185.838.252,78	55,76%	289.461.082,59	103,33%	377.862.293,69
Riscossioni (competenza)	169.812.857,36	6,94%	181.594.197,48	63,31%	277.325.087,62
Residui Attivi	27.760.956,68	344,69%	123.451.410,60	291,99%	108.818.927,35

(incluse le partite di giro)

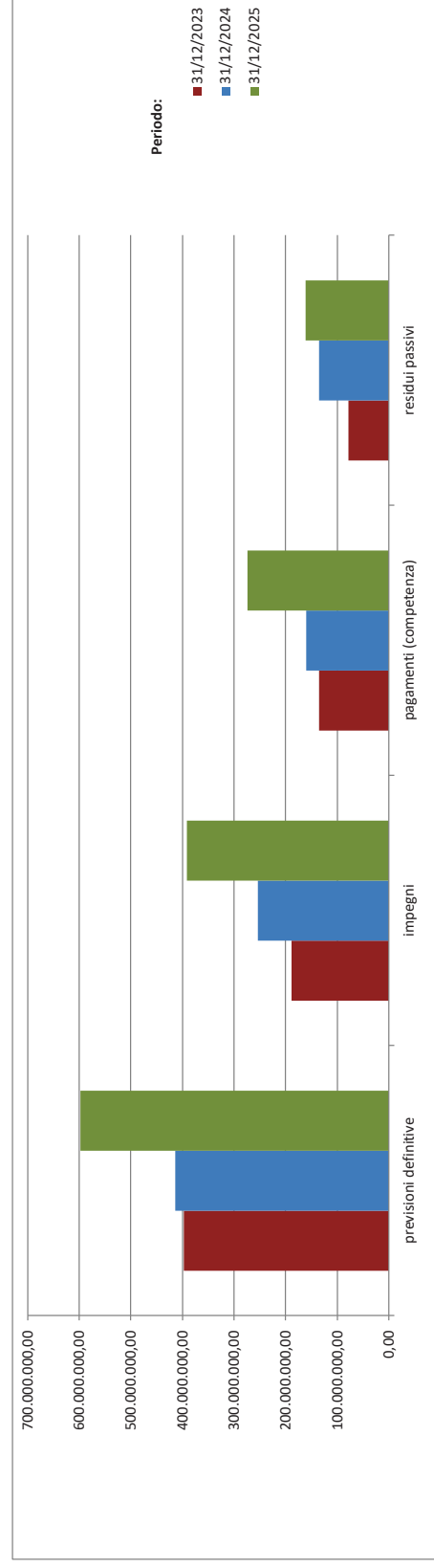
(*) variazione in percentuale rispetto all'anno 2023



ANALISI TOTALE GENERALE USCITE - GESTIONE DELLA COMPETENZA E DEI RESIDUI

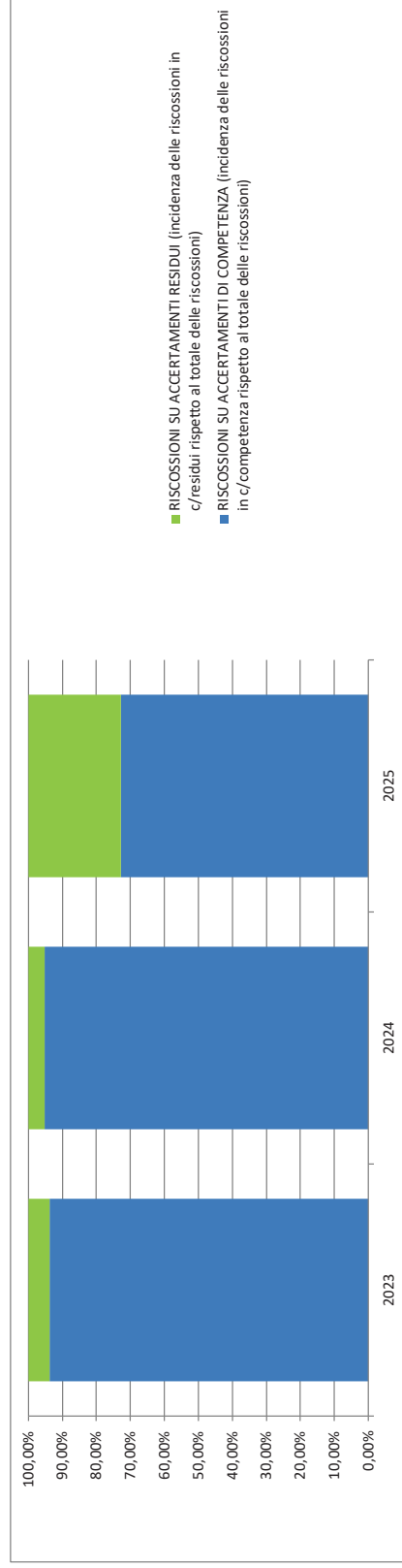
	31/12/2023	% (*)	31/12/2024	% (*)	31/12/2025
Previsioni definitive	397.537.073,75	4,17%	414.108.291,66	50,35%	597.680.817,87
Impegni	188.264.190,94	34,86%	253.892.381,38	107,64%	390.919.130,65
Pagamenti (competenza)	135.450.847,06	17,83%	159.604.726,70	102,53%	274.331.637,80
Residui passivi (incluse le partite di giro)	78.068.826,09	73,41%	135.382.212,11	107,33%	161.859.376,31

(*) variazione in percentuale rispetto all'anno 2023



ANALISI DELLE RISCOSSIONI

	2023	2024	2025
RISCOSSIONI SU ACCERTAMENTI DI COMPETENZA (incidenza delle riscossioni in c/competenza rispetto al totale delle riscossioni)	93,85%	95,22%	72,82%
RISCOSSIONI SU ACCERTAMENTI RESIDUI (incidenza delle riscossioni in c/residui rispetto al totale delle riscossioni)	6,15%	4,78%	27,18%



ANALISI DEI PAGAMENTI

	2023	2024	2025
PAGAMENTI SU IMPEGNI DI COMPETENZA (incidenza dei pagamenti in c/competenza rispetto al totale dei pagamenti)	82,16%	82,06%	77,38%
PAGAMENTI SU IMPEGNI RESIDUI (incidenza dei pagamenti in c/residui rispetto al totale dei pagamenti)	17,84%	17,94%	22,62%

