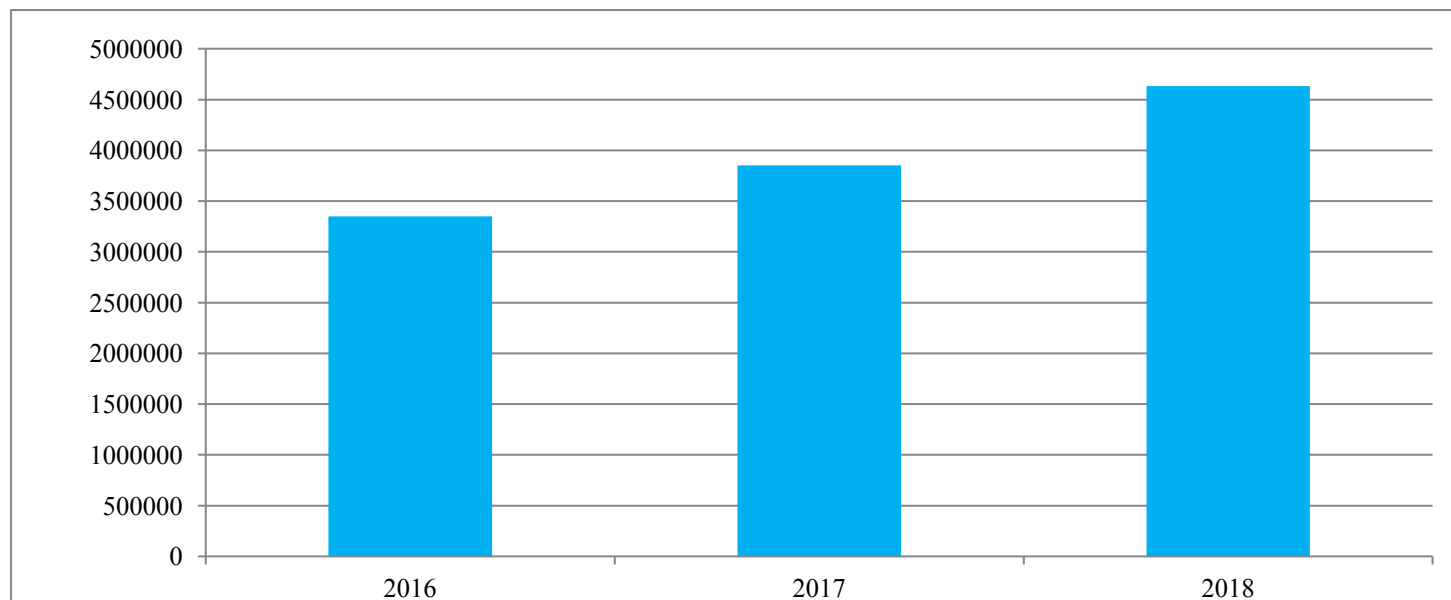


ANALISI PER INDICI:

Andamento dell'Avanzo di amministrazione nel triennio 2016 - 2018

Esercizi finanziari	31/12/2016	31/12/2017	31/12/2018
Avanzo amministrazione	3.347.960,57	3.850.956,53	4.633.783,27
(*)		15,02%	38,41%

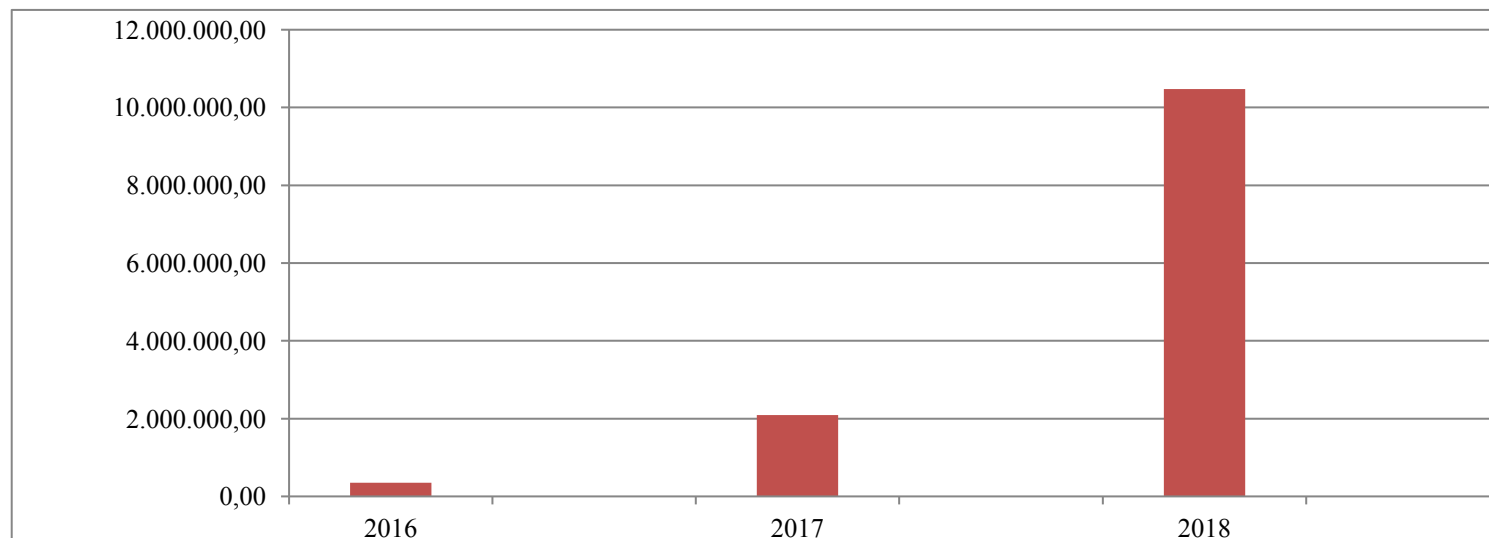
(*) variazione % rispetto all'anno 2016



Andamento fondo Cassa nel triennio 2016 - 2018

Esercizi finanziari	31/12/2016	31/12/2017	31/12/2018
Fondo Cassa	356.869,11	2.095.041,51	10.470.044,29
(*)		487,06%	2833,86%

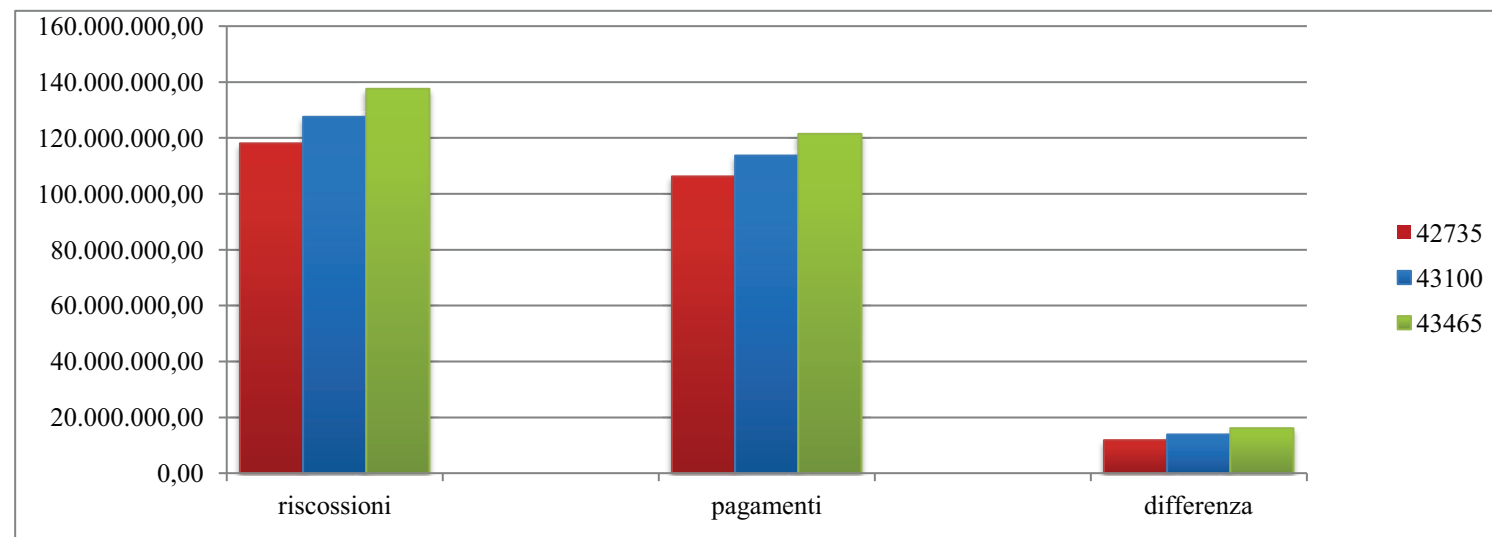
(*) variazione % rispetto all'anno 2016



Andamento di Cassa nel triennio 2016 - 2018

<i>Gestione di Cassa</i>	31/12/2016	31/12/2017	31/12/2018
Riscossioni su accertamenti di competenza	118.068.075,56	127.564.756,04	137.584.368,86
(*)		8,04%	16,53%
Pagamenti su impegni di competenza	106.232.872,18	113.695.876,96	121.461.127,63
(*)		7,03%	14,33%
Differenza tra riscossioni e pagamenti	11.835.203,38	13.868.879,08	16.123.241,23
(*)		17,18%	36,23%

(*) variazione in percentuale rispetto all'anno 2016

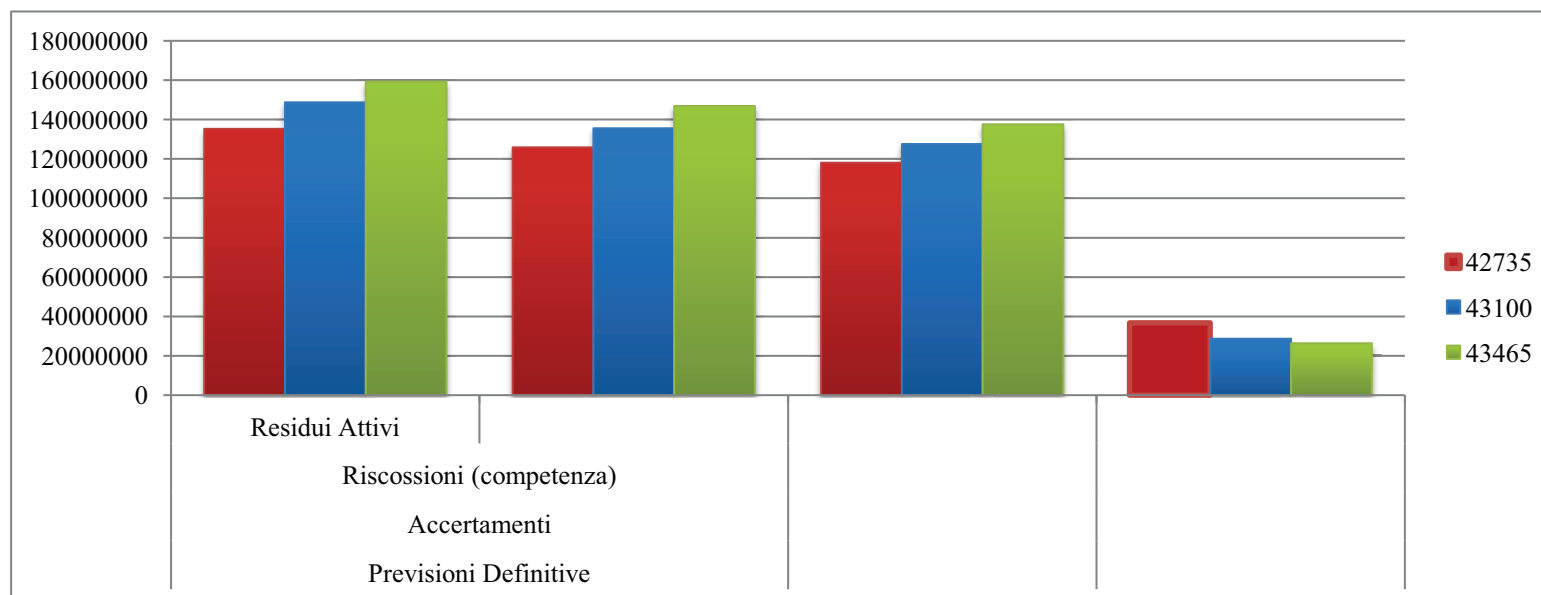


ANALISI TOTALE GENERALE ENTRATE - GESTIONE COMPETENZA E RESIDUI

	31/12/2016	%	31/12/2017	%	31/12/2018
Previsioni Definitive	135.288.226,07	9,95%	148.751.689,44	17,77%	159.326.798,45
Accertamenti	125.877.513,88	7,70%	135.572.512,66	16,70%	146.904.325,18
Riscossioni (competenza)	118.068.075,56	8,04%	127.564.756,04	16,53%	137.584.368,86
Residui Attivi	36.757.620,86	-22,02%	28.663.771,22	-28,31%	26.350.951,28

(incluse le partite di giro)

(*) variazione in percentuale rispetto all'anno 2016

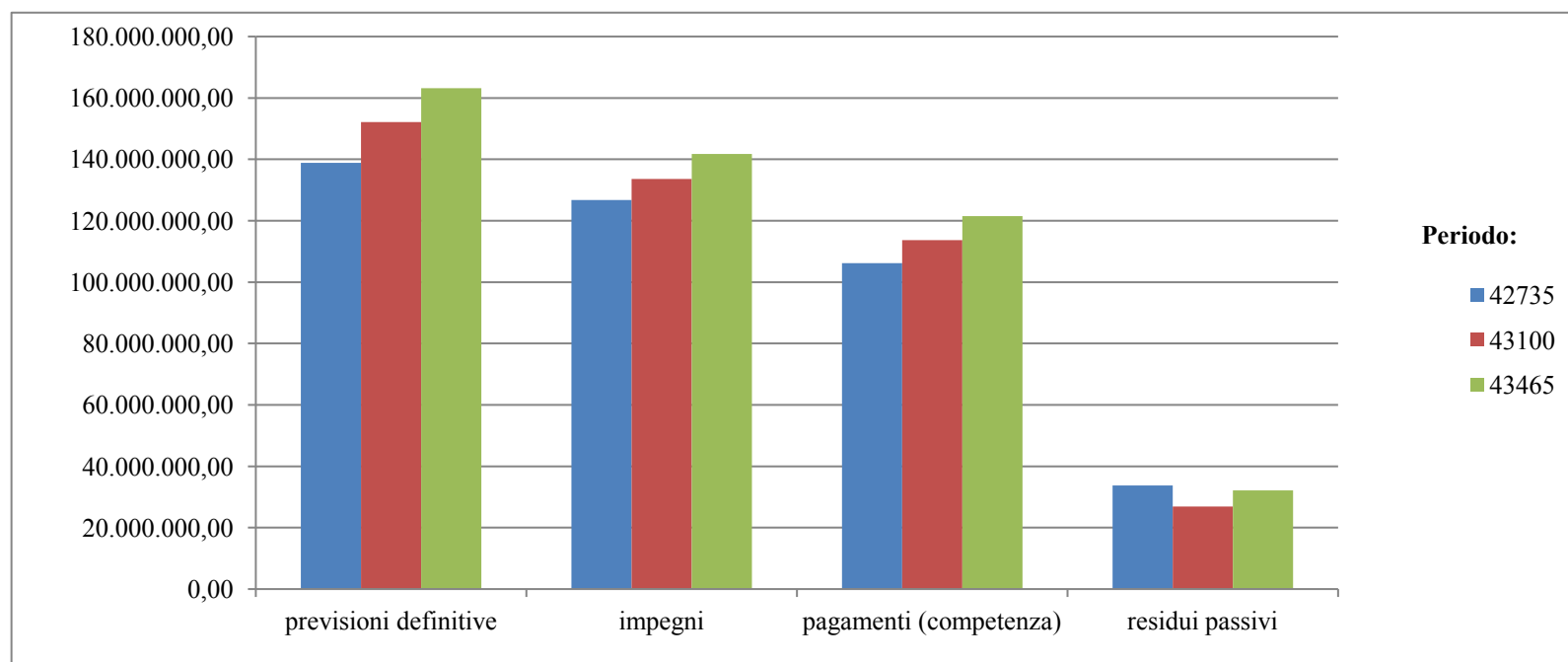


ANALISI TOTALE GENERALE USCITE - GESTIONE DELLA COMPETENZA E DEI RESIDUI

	31/12/2016	%	31/12/2017	%	31/12/2018
Previsioni Definitive	138.853.868,84	9,54%	152.099.650,01	17,52%	163.177.754,98
Impegni	126.697.796,76	5,41%	133.554.477,97	11,91%	141.784.115,23
Pagamenti (competenza)	106.232.872,18	7,03%	113.695.876,96	14,33%	121.461.127,63
Residui passivi	33.766.529,40	-20,31%	26.907.856,20	-4,68%	32.187.212,30

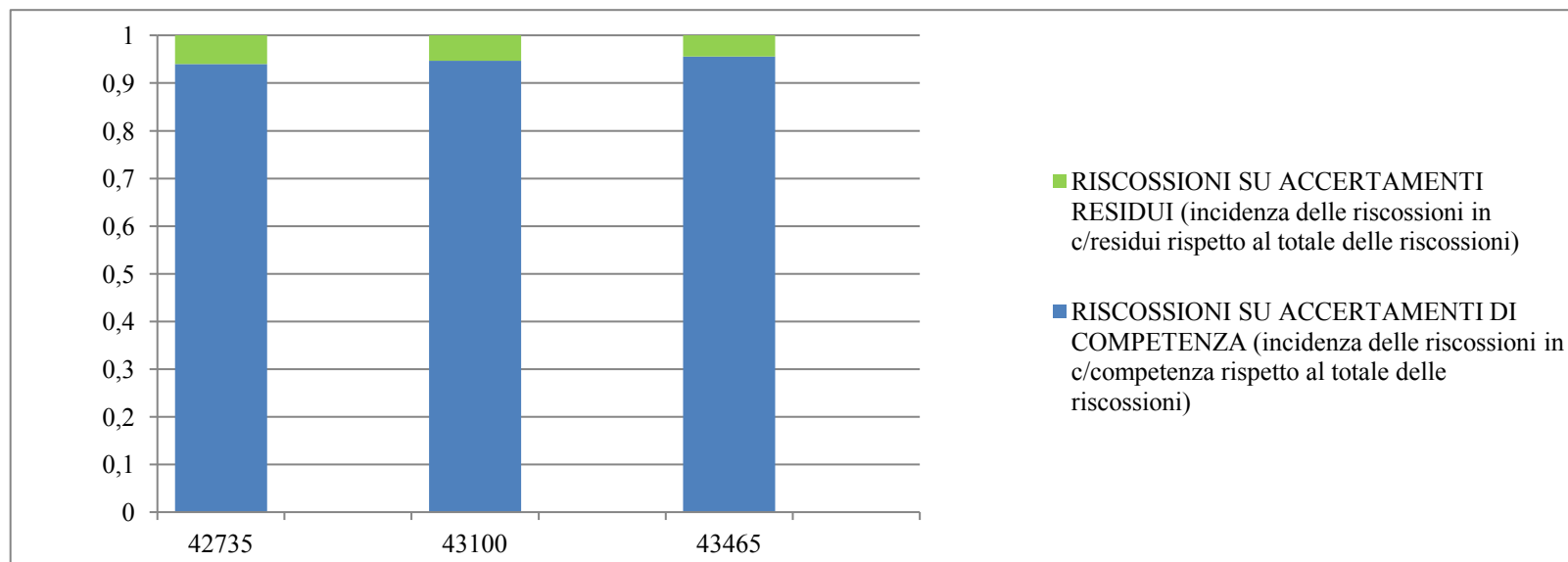
(incluse le partite di giro)

(*) variazione in percentuale rispetto all'anno 2016



ANALISI DELLE RISCOSSIONI

	2016	2017	2018
RISCOSSIONI SU ACCERTAMENTI DI COMPETENZA (incidenza	94,00%	94,66%	95,54%
RISCOSSIONI SU ACCERTAMENTI RESIDUI (incidenza delle	6,00%	5,34%	4,46%



ANALISI DEI PAGAMENTI

	2016	2017	2018
PAGAMENTI SU IMPEGNI DI COMPETENZA (incidenza dei	83,82%	85,47%	89,55%
PAGAMENTI SU IMPEGNI RESIDUI (incidenza dei pagamenti in	16,18%	14,53%	10,45%

